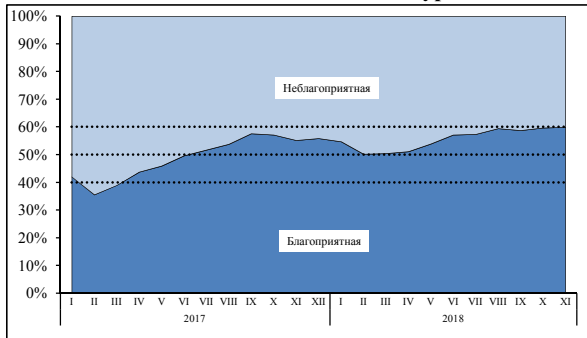
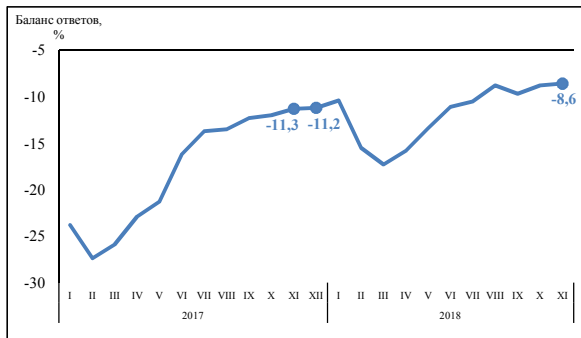


Экономическая конъюнктура: основные показатели

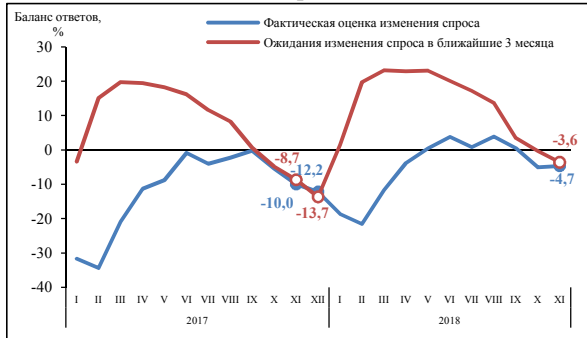
Экономическая конъюнктура



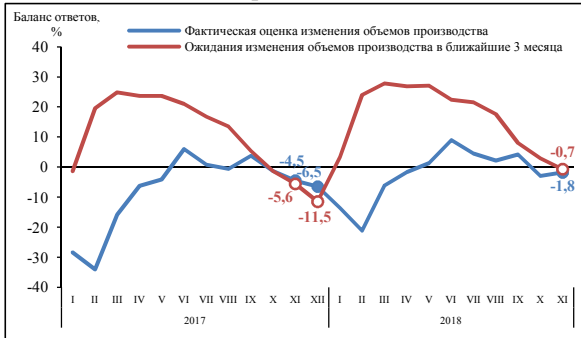
Экономическое положение



Спрос

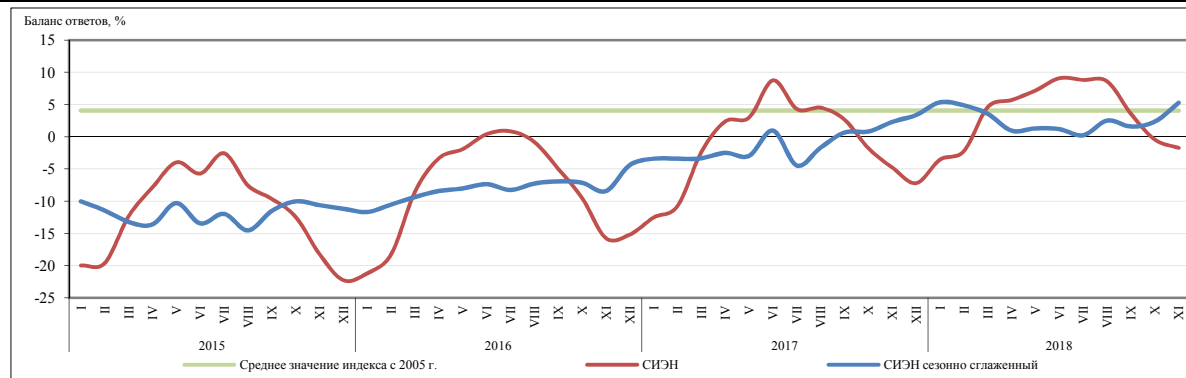


Производство

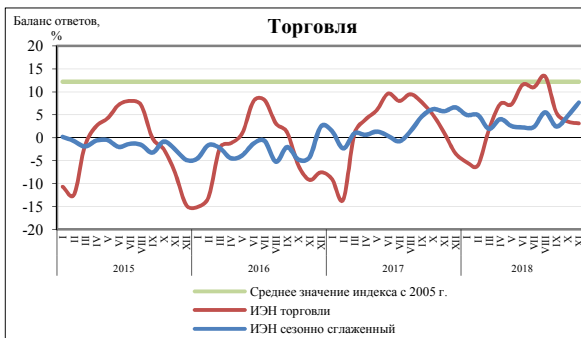


Сводный индекс экономических настроений (СИЭН)

Сезонно сглаженный
Изменение по сравнению
с предыдущим месяцем **5,3**
+2,9



Индексы экономических настроений по видам деятельности



Агрегированные показатели и их составляющие						
Балансы ответов (по данным анкеты "Мониторинг предприятий: конъюнктура")	2005-2018			2017	2018	
	мин.	макс.	средн.	ноябрь	октябрь	ноябрь
СВОДНЫЙ						
Индекс Экономических Настроений						
факт	-22,7	24,8	4,0	-4,8	-0,4	-1,7
сезонно сглаженный	-15,7	24,9	4,2	2,3	2,3	5,3
ИНДЕКСЫ ЭКОНОМИЧЕСКИХ НАСТРОЕНИЙ:						
ПРОМЫШЛЕННОСТИ						
факт	-23,4	23,2	5,8	-1,5	1,3	0,8
сезонно сглаженный	-16,7	23,4	5,7	5,9	4,1	8,1
Изменение объема заказов на внутреннем рынке	-43,5	22,4	-5,1	-11,0	-6,3	-5,8
Изменение объема заказов на внешнем рынке	-48,9	17,0	-7,4	-8,9	-5,7	-6,1
Изменение объема нереализованной продукции	-24,6	33,8	-1,9	-5,0	-1,3	-3,7
Ожидание изменения объемов производства	-12,8	50,6	23,4	0,7	8,8	4,8
ТОРГОВЛИ						
факт	-22,0	38,6	12,2	1,1	3,6	3,1
сезонно сглаженный	-11,0	34,9	12,2	5,8	4,7	7,7
Изменение нереализованных свыше 3 месяцев товаров	-52,1	12,9	-10,0	-5,0	-12,1	-6,6
Изменение объема товарооборота	-55,4	55,9	3,4	-11,9	-10,1	-8,8
Ожидание изменения объемов продаж	-18,7	55,7	24,8	10,8	9,4	12,2
СТРОИТЕЛЬСТВА						
факт	-49,3	31,0	-5,5	-17,7	-7,2	-11,1
сезонно сглаженный	-44,3	26,6	-5,5	-13,4	-7,8	-6,8
Изменение физического объема заказов, договоров подряда на внутреннем рынке	-70,6	43,8	-9,0	-19,4	-9,6	-10,6
Изменение физического объема заказов, договоров подряда на внешнем рынке	-44,3	15,2	-11,9	-17,7	-12,5	-16,1
Ожидание изменения численности занятых	-40,7	36,4	-0,5	-16,7	-3,6	-9,4
ТРАНСПОРТА						
факт	-44,3	35,3	-3,3	-14,6	-8,7	-12,5
сезонно сглаженный	-28,4	19,6	-3,2	-1,9	-1,3	-0,1
Изменение объема договоров на перевозки, контрактов на внутреннем рынке	-45,8	29,9	-6,6	-10,5	-3,0	-12,7
Изменение объема договоров на перевозки, контрактов на внешнем рынке	-49,2	21,3	-9,0	-7,7	-5,7	-1,1
Изменение спроса на услуги предприятия	-59,1	41,8	-6,6	-8,0	-7,3	-10,9
Ожидание изменения спроса на услуги предприятия	-49,4	60,7	6,3	-25,9	-14,4	-19,0