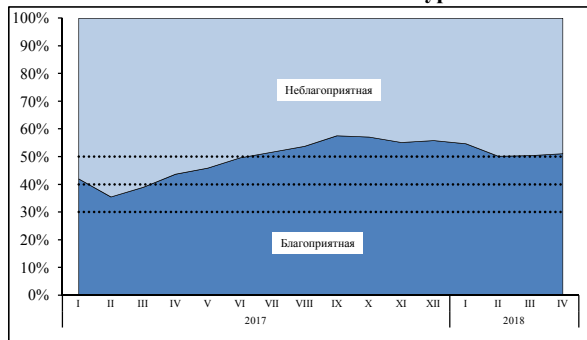
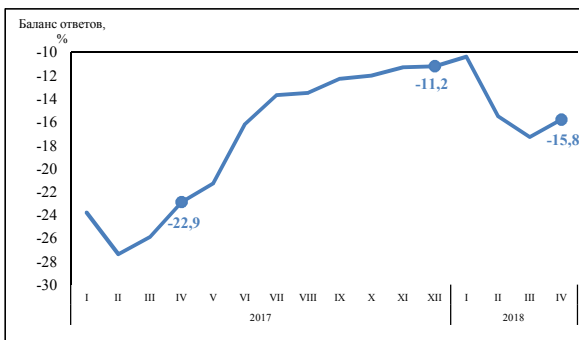


**Экономическая конъюнктура: основные показатели**

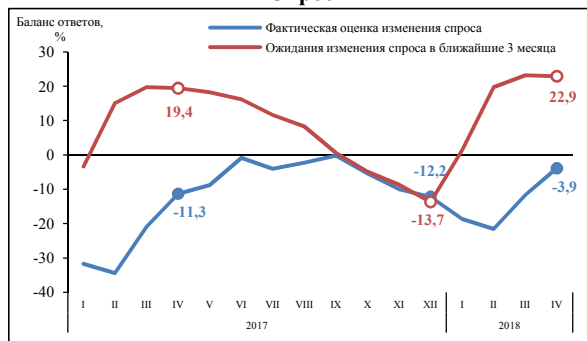
**Экономическая конъюнктура**



**Экономическое положение**



**Спрос**

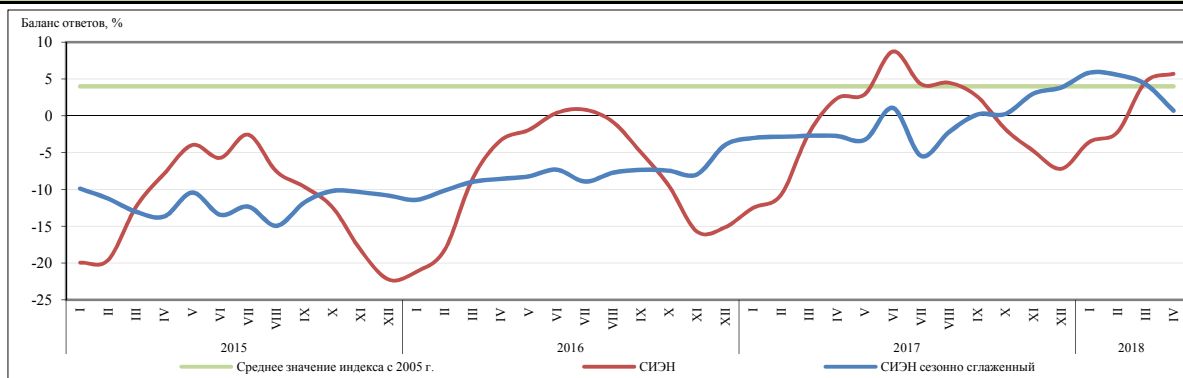


**Производство**



**Сводный индекс экономических настроений (СИЭН)**

Сезонно сглаженный  
Изменение по сравнению  
с предыдущим месяцем **0,7**  
**-3,6**



**Индексы экономических настроений по видам деятельности**



<b>Агрегированные показатели и их составляющие</b>						
Балансы ответов (по данным анкеты "Мониторинг предприятий: конъюнктура")	2005-2018			2017	2018	
	мин.	макс.	средн.	апрель	март	апрель
<b>СВОДНЫЙ</b>						
<b>Индекс Экономических Настроений</b>						
факт	-22,7	24,8	4,0	2,4	4,6	5,7
сезонно сглаженный	-15,7	24,9	4,3	-2,7	4,3	0,7
<b>ИНДЕКСЫ ЭКОНОМИЧЕСКИХ НАСТРОЕНИЙ:</b>						
<b>ПРОМЫШЛЕННОСТИ</b>						
факт	-23,4	23,2	5,8	9,7	10,3	7,5
сезонно сглаженный	-16,7	23,4	5,8	4,9	8,6	2,6
Изменение объема заказов на внутреннем рынке	-43,5	22,4	-5,3	-8,0	0,2	-2,6
Изменение объема заказов на внешнем рынке	-48,9	17,0	-7,5	1,1	-0,5	-3,3
Изменение объема нереализованной продукции	-24,6	33,8	-1,7	-2,5	-1,8	0,6
Ожидание изменения объемов производства	-12,8	50,6	23,7	31,9	30,7	27,2
<b>ТОРГОВЛИ</b>						
факт	-22,0	38,6	12,4	4,0	1,9	7,4
сезонно сглаженный	-11,0	34,9	12,5	0,7	2,1	4,1
Изменение нереализованных свыше 3 месяцев товаров	-52,1	12,9	-10,1	-6,3	3,0	-3,6
Изменение объема товарооборота	-55,4	55,9	3,6	-12,7	-15,6	-5,5
Ожидание изменения объемов продаж	-18,7	55,7	25,1	19,7	26,4	25,2
<b>СТРОИТЕЛЬСТВА</b>						
факт	-49,3	31,0	-5,6	-23,1	-10,9	-5,9
сезонно сглаженный	-44,4	26,6	-5,4	-25,0	-8,2	-7,2
Изменение объема заказов, договоров подряда на внутреннем рынке	-70,6	43,8	-9,2	-35,1	-28,7	-19,2
Изменение физического объема заказов, договоров подряда на внешнем рынке	-44,3	15,2	-11,8	-31,1	-21,9	-18,6
Ожидание изменения численности занятых	-40,7	36,4	-0,6	-12,1	5,4	8,1
<b>ТРАНСПОРТА</b>						
факт	-44,3	35,3	-3,5	-1,8	-2,3	5,6
сезонно сглаженный	-28,4	19,6	-3,2	-13,3	-1,5	-5,4
Изменение объема договоров на перевозки, контрактов на внутреннем рынке	-45,8	29,9	-6,9	-13,2	-8,3	-5,4
Изменение объема договоров на перевозки, контрактов на внешнем рынке	-49,2	21,3	-9,3	-11,6	-11,8	-6,1
Изменение спроса на услуги предприятия	-59,1	41,8	-7,0	-12,5	-16,1	-1,9
Ожидание изменения спроса на услуги предприятия	-49,4	60,7	6,4	21,3	20,9	25,8