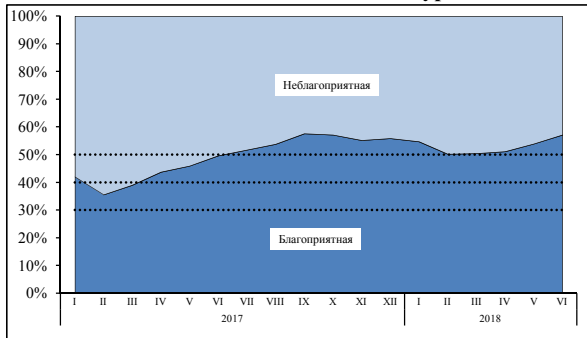
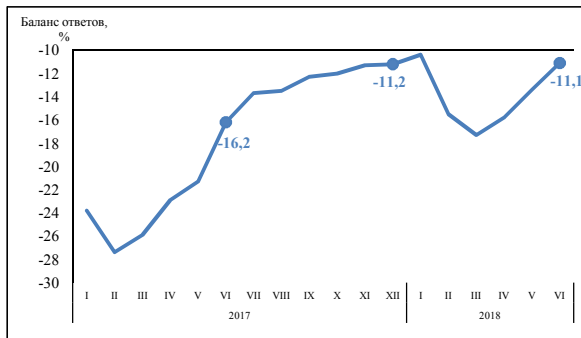


**Экономическая конъюнктура: основные показатели**

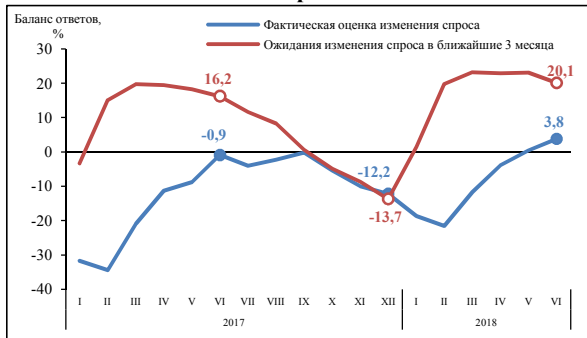
**Экономическая конъюнктура**



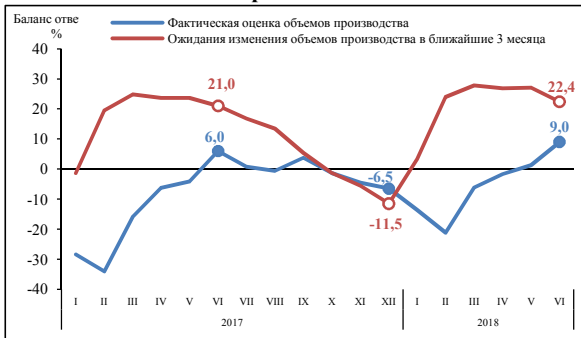
**Экономическое положение**



**Спрос**

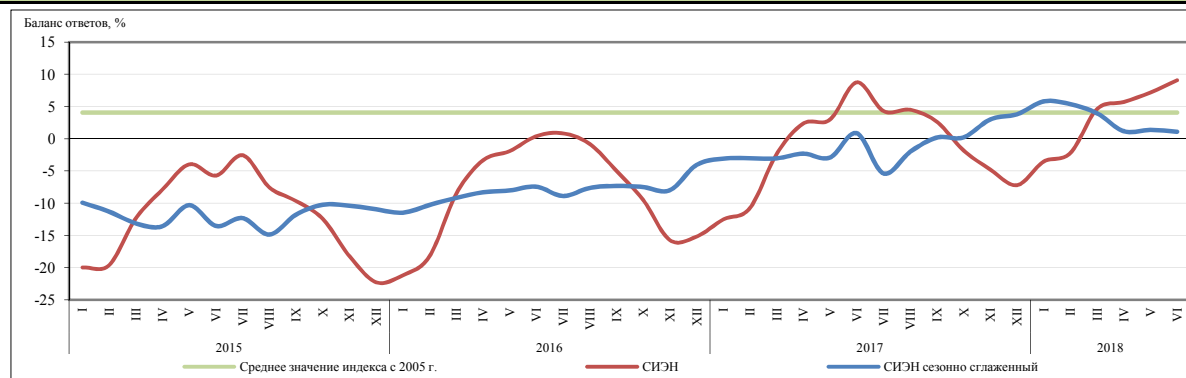


**Производство**

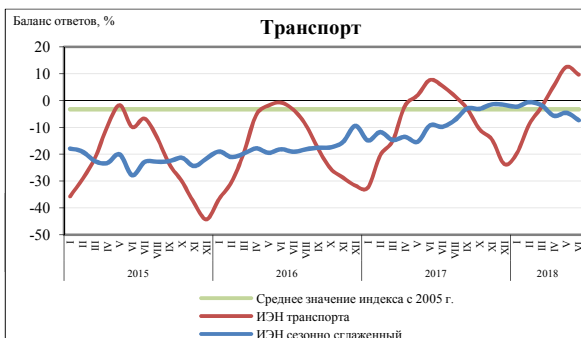
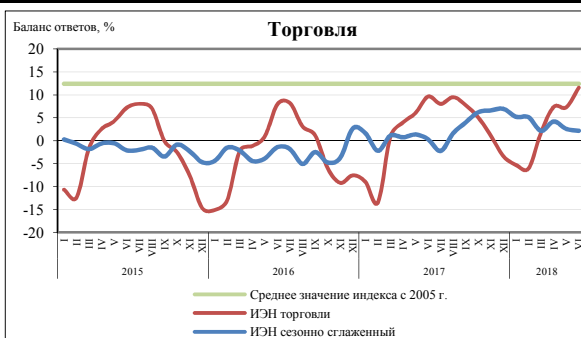


**Сводный индекс экономических настроений (СИЭН)**

Сезонно сглаженный  
Изменение по сравнению  
с предыдущим месяцем **1,1**  
**-0,3**



**Индексы экономических настроений по видам деятельности**



<b>Агрегированные показатели и их составляющие</b>						
Балансы ответов (по данным анкеты "Мониторинг предприятий: конъюнктура")	2005-2018			2017	2018	
	мин.	макс.	средн.	июнь	май	июнь
<b>СВОДНЫЙ</b>						
<b>Индекс Экономических Настроений</b>						
факт	-22,7	24,8	4,1	8,7	7,2	9,1
сезонно сглаженный	-15,7	24,9	4,3	0,9	1,4	1,1
<b>ИНДЕКСЫ ЭКОНОМИЧЕСКИХ НАСТРОЕНИЙ:</b>						
<b>ПРОМЫШЛЕННОСТИ</b>						
факт	-23,4	23,2	5,8	14,4	7,4	9,9
сезонно сглаженный	-16,7	23,4	5,8	9,1	3,2	4,7
Изменение объема заказов на внутреннем рынке	-43,5	22,4	-5,2	2,5	-1,9	1,8
Изменение объема заказов на внешнем рынке	-48,9	17,0	-7,5	4,6	-1,7	-3,3
Изменение объема нереализованной продукции	-24,6	33,8	-1,8	-13,3	1,6	-8,7
Ожидание изменения объемов производства	-12,8	50,6	23,7	27,0	26,9	22,4
<b>ТОРГОВЛИ</b>						
факт	-22,0	38,6	12,4	9,7	7,3	11,6
сезонно сглаженный	-11,0	34,9	12,4	0,3	2,6	2,2
Изменение нереализованных свыше 3 месяцев товаров	-52,1	12,9	-10,0	-9,7	-4,9	-4,6
Изменение объема товарооборота	-55,4	55,9	3,6	-1,7	-4,7	5,7
Ожидание изменения объемов продаж	-18,7	55,7	25,1	21,6	22,6	25,1
<b>СТРОИТЕЛЬСТВА</b>						
факт	-49,3	31,0	-5,5	-12,6	-0,1	-0,5
сезонно сглаженный	-44,2	26,6	-5,4	-20,6	-7,9	-8,7
Изменение объема заказов, договоров подряда на внутреннем рынке	-70,6	43,8	-9,1	-21,1	-7,2	-2,4
Изменение физического объема заказов, договоров подряда на внешнем рынке	-44,3	15,2	-11,8	-18,5	-10,4	-12,5
Ожидание изменения численности занятых	-40,7	36,4	-0,5	-4,9	8,7	5,6
<b>ТРАНСПОРТА</b>						
факт	-44,3	35,3	-3,3	7,7	12,6	9,7
сезонно сглаженный	-28,4	19,6	-3,2	-9,2	-4,5	-7,3
Изменение объема договоров на перевозки, контрактов на внутреннем рынке	-45,8	29,9	-6,7	-1,0	7,3	7,4
Изменение объема договоров на перевозки, контрактов на внешнем рынке	-49,2	21,3	-9,2	-2,7	-4,3	0,0
Изменение спроса на услуги предприятия	-59,1	41,8	-6,8	4,6	9,5	6,8
Ожидание изменения спроса на услуги предприятия	-49,4	60,7	6,6	20,9	26,8	18,4