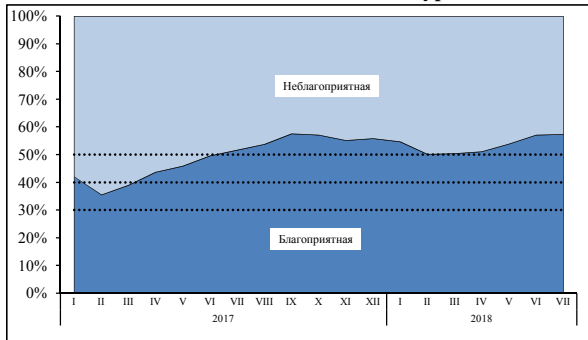
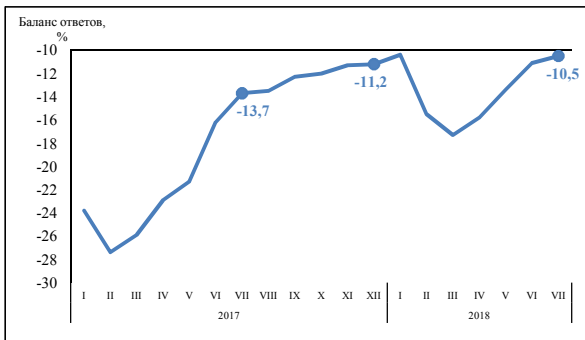


Экономическая конъюнктура: основные показатели

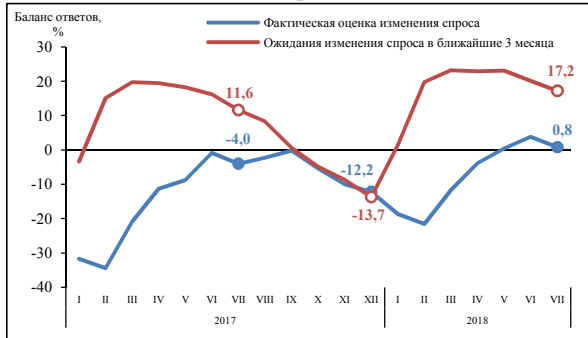
Экономическая конъюнктура



Экономическое положение



Спрос

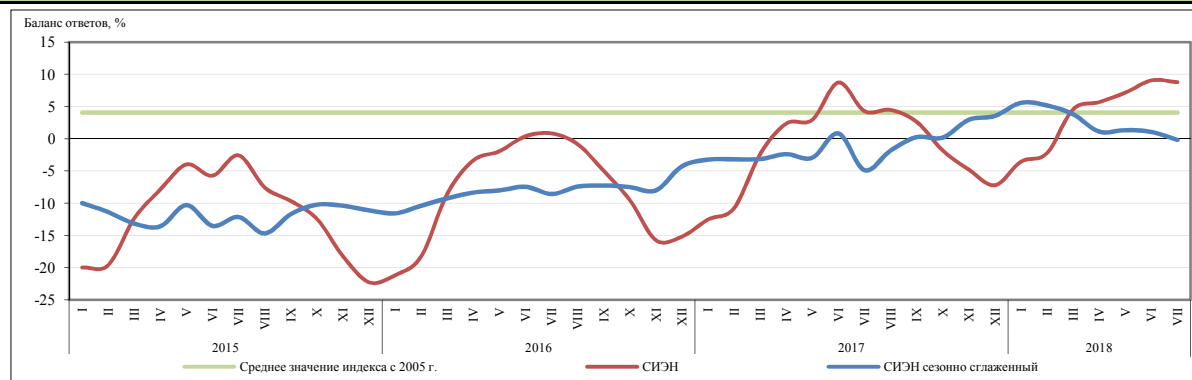


Производство

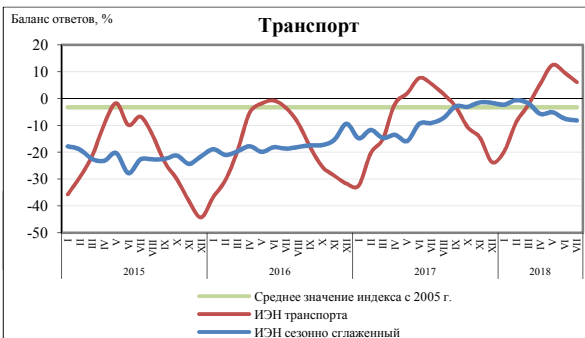
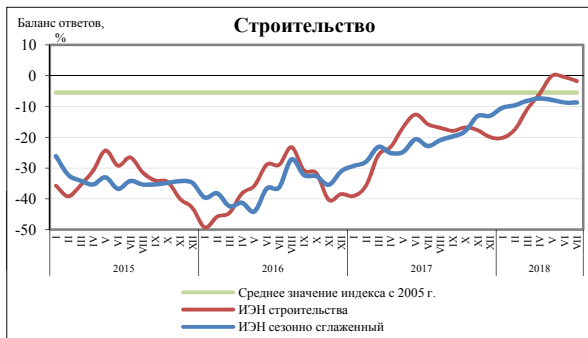


Сводный индекс экономических настроений (СИЭН)

Сезонно сглаженный
Изменение по сравнению
с предыдущим месяцем **-0,2**
-1,3



Индексы экономических настроений по видам деятельности



Агрегированные показатели и их составляющие						
Балансы ответов (по данным анкеты "Мониторинг предприятий: конъюнктура")	2005-2018			2017	2018	
	мин.	макс.	средн.	июль	июнь	июль
СВОДНЫЙ						
Индекс Экономических Настроений						
факт	-22,7	24,8	4,1	4,3	9,1	8,8
сезонно сглаженный	-15,7	24,9	4,3	-4,9	1,1	-0,2
ИНДЕКСЫ ЭКОНОМИЧЕСКИХ НАСТРОЕНИЙ:						
ПРОМЫШЛЕННОСТИ						
факт	-23,4	23,2	5,8	7,8	9,9	10,7
сезонно сглаженный	-16,7	23,4	5,8	0,4	4,8	3,5
Изменение объема заказов на внутреннем рынке	-43,5	22,4	-5,2	-2,1	1,8	2,4
Изменение объема заказов на внешнем рынке	-48,9	17,0	-7,4	-0,8	-3,3	-3,6
Изменение объема нереализованной продукции	-24,6	33,8	-1,8	-6,4	-8,7	-8,2
Ожидание изменения объемов производства	-12,8	50,6	23,7	19,0	22,4	25,1
ТОРГОВЛИ						
факт	-22,0	38,6	12,4	8,0	11,6	11,0
сезонно сглаженный	-11,0	34,9	12,3	-1,9	2,1	1,2
Изменение нереализованных свыше 3 месяцев товаров	-52,1	12,9	-10,0	-6,8	-4,6	-8,7
Изменение объема товарооборота	-55,4	55,9	3,6	-6,0	5,7	1,6
Ожидание изменения объемов продаж	-18,7	55,7	25,1	24,4	25,1	23,4
СТРОИТЕЛЬСТВА						
факт	-49,3	31,0	-5,5	-15,8	-0,5	-1,8
сезонно сглаженный	-44,1	26,6	-5,5	-22,9	-8,7	-8,7
Изменение объема заказов, договоров подряда на внутреннем рынке	-70,6	43,8	-9,1	-16,0	-2,4	-5,8
Изменение физического объема заказов, договоров подряда на внешнем рынке	-44,3	15,2	-11,8	-15,3	-12,5	-12,3
Ожидание изменения численности занятых	-40,7	36,4	-0,4	-15,9	5,6	5,1
ТРАНСПОРТА						
факт	-44,3	35,3	-3,2	5,5	9,7	6,1
сезонно сглаженный	-28,4	19,6	-3,3	-9,1	-7,5	-8,2
Изменение объема договоров на перевозки, контрактов на внутреннем рынке	-45,8	29,9	-6,6	-1,4	7,4	5,5
Изменение объема договоров на перевозки, контрактов на внешнем рынке	-49,2	21,3	-9,2	-5,2	0,0	0,0
Изменение спроса на услуги предприятия	-59,1	41,8	-6,7	6,8	6,8	0,0
Ожидание изменения спроса на услуги предприятия	-49,4	60,7	6,7	13,1	18,4	15,7