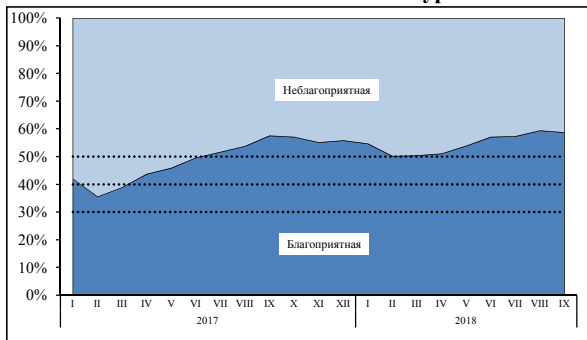
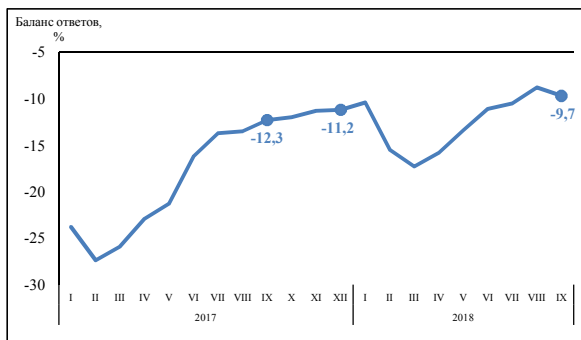


Экономическая конъюнктура: основные показатели

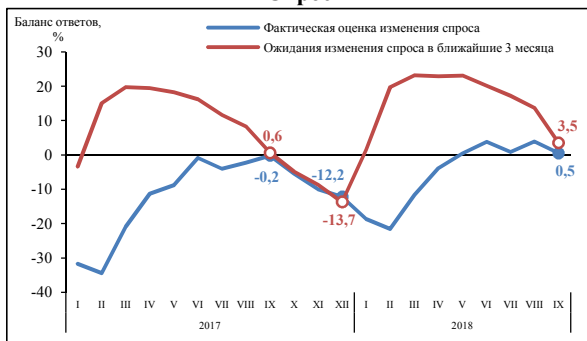
Экономическая конъюнктура



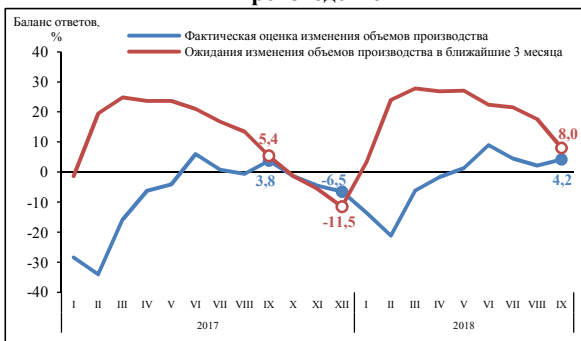
Экономическое положение



Спрос

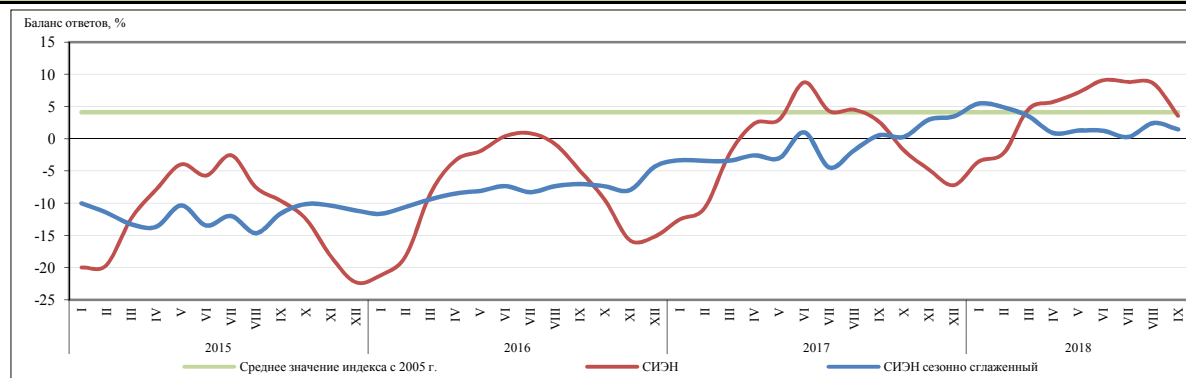


Производство

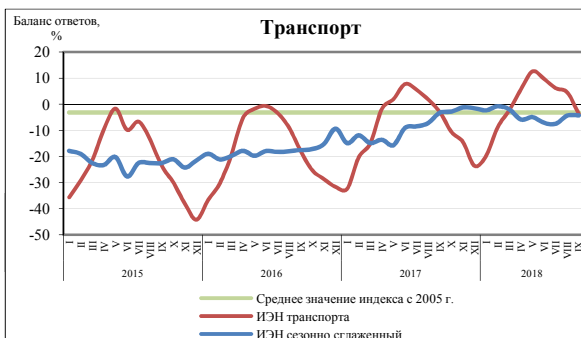
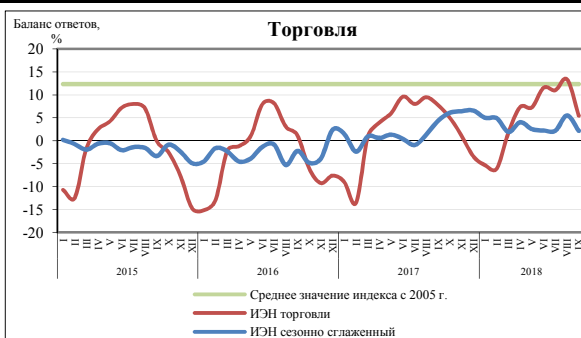


Сводный индекс экономических настроений (СИЭН)

Сезонно сглаженный
Изменение по сравнению
с предыдущим месяцем **1,4**
-1,0



Индексы экономических настроений по видам деятельности



Агрегированные показатели и их составляющие						
Балансы ответов (по данным анкеты "Мониторинг предприятий: конъюнктура")	2005-2018			2017	2018	
	мин.	макс.	средн.	сентябрь	август	сентябрь
СВОДНЫЙ						
Индекс Экономических Настроений						
факт	-22,7	24,8	4,1	2,6	8,6	3,5
сезонно сглаженный	-15,7	24,9	4,2	0,5	2,4	1,4
ИНДЕКСЫ ЭКОНОМИЧЕСКИХ НАСТРОЕНИЙ:						
ПРОМЫШЛЕННОСТИ						
факт	-23,4	23,2	5,9	7,3	10,0	6,4
сезонно сглаженный	-16,7	23,4	5,7	5,2	5,1	4,3
Изменение объема заказов на внутреннем рынке	-43,5	22,4	-5,1	-1,1	-2,7	0,0
Изменение объема заказов на внешнем рынке	-48,9	17,0	-7,4	0,8	-3,2	-2,9
Изменение объема нереализованной продукции	-24,6	33,8	-1,9	-11,3	-12,2	-7,2
Ожидание изменения объемов производства	-12,8	50,6	23,6	11,1	21,5	13,6
ТОРГОВЛИ						
факт	-22,0	38,6	12,3	7,7	13,4	5,5
сезонно сглаженный	-11,0	34,9	12,2	4,4	5,5	2,1
Изменение нереализованных свыше 3 месяцев товаров	-52,1	12,9	-10,0	-12,1	-10,3	-6,2
Изменение объема товарооборота	-55,4	55,9	3,6	3,2	9,4	1,6
Ожидание изменения объемов продаж	-18,7	55,7	25,0	8,0	20,7	8,7
СТРОИТЕЛЬСТВА						
факт	-49,3	31,0	-5,5	-17,9	-2,7	-6,1
сезонно сглаженный	-44,1	26,6	-5,5	-19,6	-7,1	-7,9
Изменение физического объема заказов, договоров подряда на внутреннем рынке	-70,6	43,8	-9,0	-19,9	-1,7	-6,3
Изменение физического объема заказов, договоров подряда на внешнем рынке	-44,3	15,2	-11,8	-13,1	-10,8	-17,8
Ожидание изменения численности занятых	-40,7	36,4	-0,4	-18,7	0,0	-1,1
ТРАНСПОРТА						
факт	-44,3	35,3	-3,2	-3,0	4,5	-3,7
сезонно сглаженный	-28,4	19,6	-3,3	-3,3	-4,4	-4,3
Изменение объема договоров на перевозки, контрактов на внутреннем рынке	-45,8	29,9	-6,5	-3,4	3,5	-4,1
Изменение объема договоров на перевозки, контрактов на внешнем рынке	-49,2	21,3	-9,1	-1,6	-2,2	-8,1
Изменение спроса на услуги предприятия	-59,1	41,8	-6,6	5,5	5,4	1,0
Ожидание изменения спроса на услуги предприятия	-49,4	60,7	6,6	-11,6	7,2	-6,2