

Банковский сектор Республики Беларусь

1 июля 2009 г.

Краткая характеристика устойчивости функционирования

Оглавление

| | |
|---|----|
| I. ИНСТИТУЦИОНАЛЬНЫЕ ХАРАКТЕРИСТИКИ | 4 |
| Форма собственности. | 4 |
| Концентрация. | 5 |
| II. АГРЕГИРОВАННЫЙ БАЛАНС | 6 |
| Активы | 6 |
| Обязательства | 7 |
| Капитал | 8 |
| Отдельные показатели | 9 |
| III. ДИНАМИКА РАЗВИТИЯ | 12 |
| Активы | 12 |
| Капитал | 13 |
| Обязательства | 14 |
| Прибыль | 15 |
| IV. ЭФФЕКТИВНОСТЬ ДЕЯТЕЛЬНОСТИ | 16 |
| Структура доходов и расходов | 16 |
| Прибыль | 18 |
| Рентабельность активов | 19 |
| Рентабельность капитала | 20 |
| Рентабельность банковских услуг | 21 |
| Отдельные показатели | 22 |
| Факторы изменения рентабельности капитала | 24 |
| V. ДОСТАТОЧНОСТЬ КАПИТАЛА | 25 |
| Нормативный капитал | 25 |
| Активы, взвешенные с учетом риска, для расчета достаточности капитала | 27 |
| Коэффициенты достаточности капитала | 28 |
| Факторы изменения коэффициента достаточности нормативного капитала | 29 |
| VI. КРЕДИТНЫЙ РИСК | 30 |
| Активы, подверженные кредитному риску (АПКР) | 30 |
| АПКР, предоставленные юридическим лицам | 33 |
| АПКР, предоставленные физическим лицам | 36 |

| | |
|---|-----|
| АПКР, предоставленные банкам | 39 |
| Проблемные активы | 42 |
| Проблемные активы, предоставленные юридическим лицам | 45 |
| Проблемные активы, предоставленные физическим лицам | 48 |
| Проблемные активы, предоставленные банкам | 51 |
| Специальные резервы по активам, подверженным кредитному риску | 54 |
| Специальные резервы по проблемным активам | 57 |
| Отдельные показатели | 58 |
| VII. РИСК ЛИКВИДНОСТИ | 69 |
| Коэффициенты ликвидности | 69 |
| Структура активов и обязательств по срокам до погашения | 75 |
| Структура краткосрочных активов и обязательств по срокам до погашения | 81 |
| Отдельные показатели | 87 |
| VIII. ПРОЦЕНТНЫЙ РИСК | 96 |
| Активы и обязательства, чувствительные к изменению процентной ставки | 96 |
| Средние процентные ставки по активам и обязательствам, чувствительным к изменению процентной ставки | 102 |
| Относительный разрыв между активами и обязательствами, чувствительными к изменению процентной ставки | 105 |
| Расчетный чистый процентный доход по активам и обязательствам, чувствительным к изменению процентной ставки | 108 |
| Относительное изменение чистого процентного дохода в случае роста процентных ставок | 111 |
| Факторы изменения чистого процентного дохода в случае роста процентных ставок | 114 |
| Дюрация активов и обязательств | 117 |
| Относительное изменение экономической стоимости капитала в случае роста процентной ставки | 120 |
| Факторы изменения экономической стоимости капитала в случае роста процентной ставки | 123 |
| IX. ВАЛЮТНЫЙ РИСК | 126 |
| Кредитная задолженность клиентов в иностранной валюте | 126 |
| Средства клиентов в иностранной валюте | 127 |
| Соотношение между кредитной задолженностью и средствами клиентов в иностранной валюте | 128 |
| Структура требований и обязательств в иностранной валюте | 129 |
| Валютная позиция к нормативному капиталу | 131 |

[Пояснения к расчету приведенных показателей находятся в файле "Методологические комментарии".](#)

ИНСТИТУЦИОНАЛЬНЫЕ ХАРАКТЕРИСТИКИ

Форма собственности

01.07.2008

01.04.2009

01.07.2009

Количество банков

| | ГБ | ИБ | ЧБ | БС |
|----|----|----|----|----|
| КБ | 4 | 1 | 0 | 5 |
| СБ | 0 | 5 | 0 | 5 |
| МБ | 1 | 11 | 6 | 18 |
| БС | 5 | 17 | 6 | 28 |

| | ГБ | ИБ | ЧБ | БС |
|----|----|----|----|----|
| КБ | 4 | 1 | 0 | 5 |
| СБ | 0 | 5 | 0 | 5 |
| МБ | 1 | 14 | 6 | 21 |
| БС | 5 | 20 | 6 | 31 |

| | ГБ | ИБ | ЧБ | БС |
|----|----|----|----|----|
| КБ | 4 | 1 | 0 | 5 |
| СБ | 0 | 5 | 0 | 5 |
| МБ | 1 | 14 | 6 | 21 |
| БС | 5 | 20 | 6 | 31 |

Уставный фонд (млрд. рублей)

5 061.9

8 719.7

8 733.6

Структура уставного фонда

| Владелец | Доля |
|----------------|--------|
| Государство | 78.70% |
| Нерезиденты РБ | 17.01% |
| Прочие | 4.29% |

| Владелец | Доля |
|----------------|--------|
| Государство | 80.45% |
| Нерезиденты РБ | 17.07% |
| Прочие | 2.49% |

| Владелец | Доля |
|----------------|--------|
| Государство | 80.32% |
| Нерезиденты РБ | 17.20% |
| Прочие | 2.48% |

ГБ - банки с преобладающим участием в уставном фонде государственных органов и юридических лиц, основанных на государственной форме собственности

ИБ - банки с преобладающей долей в уставном фонде иностранного капитала

ЧБ - банки, не вошедшие в группы ГБ и ИБ

КБ - банки, удельный вес активов которых превышает 5 процентов от совокупных активов банковского сектора

СБ - банки, удельный вес активов которых превышает 5 процентов от активов банков, не вошедших в группу КБ

МБ - банки, не вошедшие в группы КБ и СБ

ИНСТИТУЦИОНАЛЬНЫЕ ХАРАКТЕРИСТИКИ

Концентрация

Активы

| | | Удельный вес в банковском секторе (%) | | | | | Индекс Херфиндаля-Хиршмана | |
|------------|---------------|---------------------------------------|-------|-------|-------|-------|----------------------------|--------|
| | | ГБ | ИБ | ЧБ | КБ | СБ | | МБ |
| 01.07.2008 | | 75.96 | 22.33 | 1.70 | 84.39 | 10.41 | 5.21 | 0.2222 |
| 01.04.2009 | | 76.68 | 21.83 | 1.49 | 83.99 | 11.13 | 4.88 | 0.2291 |
| 01.07.2009 | | 77.24 | 21.29 | 1.47 | 83.94 | 10.93 | 5.13 | 0.2366 |
| Изменение | за 3 месяца | 0.57 | -0.55 | -0.02 | -0.06 | -0.19 | 0.25 | 0.0074 |
| (п.п.) | за 12 месяцев | 1.28 | -1.05 | -0.24 | -0.45 | 0.52 | -0.08 | 0.0144 |

Капитал

| | | Удельный вес в банковском секторе (%) | | | | | Индекс Херфиндаля-Хиршмана | |
|------------|---------------|---------------------------------------|-------|-------|-------|------|----------------------------|---------|
| | | ГБ | ИБ | ЧБ | КБ | СБ | | МБ |
| 01.07.2008 | | 75.55 | 21.42 | 3.03 | 80.07 | 9.32 | 10.61 | 0.2123 |
| 01.04.2009 | | 76.78 | 21.00 | 2.22 | 81.74 | 9.72 | 8.54 | 0.2256 |
| 01.07.2009 | | 76.59 | 21.21 | 2.20 | 81.61 | 9.91 | 8.49 | 0.2247 |
| Изменение | за 3 месяца | -0.19 | 0.21 | -0.02 | -0.13 | 0.18 | -0.05 | -0.0009 |
| (п.п.) | за 12 месяцев | 1.04 | -0.21 | -0.83 | 1.54 | 0.58 | -2.12 | 0.0124 |

АГРЕГИРОВАННЫЙ БАЛАНС

Активы

млрд. рублей

| | 01.07.2008 | 01.04.2009 | 01.07.2009 | Изменение (%) | |
|---|-----------------|-----------------|-----------------|---------------|---------------|
| | | | | за 3 месяца | за 12 месяцев |
| Денежные средства | 1 252.2 | 1 996.5 | 1 928.1 | -3.4 | 54.0 |
| Средства в Национальном банке | 2 672.7 | 1 857.5 | 1 889.1 | 1.7 | -29.3 |
| Ценные бумаги | 3 249.5 | 4 004.6 | 3 554.5 | -11.2 | 9.4 |
| Кредиты и другие средства в банках | 4 245.3 | 4 742.0 | 5 361.1 | 13.1 | 26.3 |
| Кредиты клиентам | 38 309.1 | 53 576.7 | 57 401.6 | 7.1 | 49.8 |
| Долгосрочные финансовые вложения | 206.2 | 243.2 | 258.8 | 6.4 | 25.5 |
| Основные средства и нематериальные активы | 1 658.0 | 2 162.4 | 2 228.5 | 3.1 | 34.4 |
| Прочие активы | 530.2 | 939.2 | 1 048.0 | 11.6 | 97.7 |
| АКТИВЫ | 52 123.3 | 69 522.1 | 73 669.7 | 6.0 | 41.3 |

Структура активов

процентов

| | 01.07.2008 | 01.04.2009 | 01.07.2009 | Изменение (п.п.) | |
|---|---------------|---------------|---------------|------------------|---------------|
| | | | | за 3 месяца | за 12 месяцев |
| Денежные средства | 2.40 | 2.87 | 2.62 | -0.25 | 0.21 |
| Средства в Национальном банке | 5.13 | 2.67 | 2.56 | -0.11 | -2.56 |
| Ценные бумаги | 6.23 | 5.76 | 4.82 | -0.94 | -1.41 |
| Кредиты и другие средства в банках | 8.14 | 6.82 | 7.28 | 0.46 | -0.87 |
| Кредиты клиентам | 73.50 | 77.06 | 77.92 | 0.85 | 4.42 |
| Долгосрочные финансовые вложения | 0.40 | 0.35 | 0.35 | 0.00 | -0.04 |
| Основные средства и нематериальные активы | 3.18 | 3.11 | 3.02 | -0.09 | -0.16 |
| Прочие активы | 1.02 | 1.35 | 1.42 | 0.07 | 0.41 |
| АКТИВЫ | 100.00 | 100.00 | 100.00 | 0 | 0 |

АГРЕГИРОВАННЫЙ БАЛАНС

Обязательства

млрд. рублей

| | 01.07.2008 | 01.04.2009 | 01.07.2009 | Изменение (%) | |
|-----------------------------------|-----------------|-----------------|-----------------|---------------|---------------|
| | | | | за 3 месяца | за 12 месяцев |
| Средства Национального банка | 1 931.2 | 4 526.9 | 7 046.9 | 55.7 | 264.9 |
| Кредиты и другие средства банков | 9 322.2 | 10 087.2 | 10 970.1 | 8.8 | 17.7 |
| Средства клиентов | 31 900.5 | 40 968.4 | 41 026.7 | 0.1 | 28.6 |
| Ценные бумаги, выпущенные банками | 907.3 | 1 101.7 | 1 576.5 | 43.1 | 73.8 |
| Прочие обязательства | 607.7 | 924.8 | 938.7 | 1.5 | 54.5 |
| ОБЯЗАТЕЛЬСТВА | 44 668.9 | 57 609.0 | 61 559.0 | 6.9 | 37.8 |

Структура обязательств

процентов

| | 01.07.2008 | 01.04.2009 | 01.07.2009 | Изменение (п.п.) | |
|-----------------------------------|---------------|---------------|---------------|------------------|---------------|
| | | | | за 3 месяца | за 12 месяцев |
| Средства Национального банка | 4.32 | 7.86 | 11.45 | 3.59 | 7.12 |
| Кредиты и другие средства банков | 20.87 | 17.51 | 17.82 | 0.31 | -3.05 |
| Средства клиентов | 71.42 | 71.11 | 66.65 | -4.47 | -4.77 |
| Ценные бумаги, выпущенные банками | 2.03 | 1.91 | 2.56 | 0.65 | 0.53 |
| Прочие обязательства | 1.36 | 1.61 | 1.52 | -0.08 | 0.16 |
| ОБЯЗАТЕЛЬСТВА | 100.00 | 100.00 | 100.00 | 0 | 0 |

процентов

| | 01.07.2008 | 01.04.2009 | 01.07.2009 | Изменение (п.п.) | |
|-------------------------|------------|------------|------------|------------------|---------------|
| | | | | за 3 месяца | за 12 месяцев |
| Обязательства к активам | 85.70 | 82.86 | 83.56 | 0.70 | -2.14 |

АГРЕГИРОВАННЫЙ БАЛАНС

Капитал

млрд. рублей

| | 01.07.2008 | 01.04.2009 | 01.07.2009 | Изменение (%) | |
|--------------------------------|----------------|-----------------|-----------------|---------------|---------------|
| | | | | за 3 месяца | за 12 месяцев |
| Уставный фонд | 5 060.1 | 8 717.9 | 8 732.0 | 0.2 | 72.6 |
| Эмиссионный доход | 34.3 | 34.3 | 34.3 | 0 | 0 |
| Резервный фонд | 347.4 | 413.7 | 532.6 | 28.7 | 53.3 |
| Накопленная прибыль | 1 181.1 | 1 712.9 | 1 786.0 | 4.3 | 51.2 |
| Фонд переоценки счетов баланса | 831.6 | 1 034.3 | 1 025.7 | -0.8 | 23.3 |
| КАПИТАЛ | 7 454.5 | 11 913.1 | 12 110.7 | 1.7 | 62.5 |

Структура капитала

процентов

| | 01.07.2008 | 01.04.2009 | 01.07.2009 | Изменение (п.п.) | |
|--------------------------------|---------------|---------------|---------------|------------------|---------------|
| | | | | за 3 месяца | за 12 месяцев |
| Уставный фонд | 67.88 | 73.18 | 72.10 | -1.08 | 4.22 |
| Эмиссионный доход | 0.46 | 0.29 | 0.28 | -0.00 | -0.18 |
| Резервный фонд | 4.66 | 3.47 | 4.40 | 0.92 | -0.26 |
| Накопленная прибыль | 15.84 | 14.38 | 14.75 | 0.37 | -1.10 |
| Фонд переоценки счетов баланса | 11.16 | 8.68 | 8.47 | -0.21 | -2.69 |
| КАПИТАЛ | 100.00 | 100.00 | 100.00 | 0 | 0 |

процентов

| | 01.07.2008 | 01.04.2009 | 01.07.2009 | Изменение (п.п.) | |
|-------------------|------------|------------|------------|------------------|---------------|
| | | | | за 3 месяца | за 12 месяцев |
| Капитал к активам | 14.30 | 17.14 | 16.44 | -0.70 | 2.14 |

АГРЕГИРОВАННЫЙ БАЛАНС

В эквиваленте долларов США

млн. долларов США

| | 01.07.2008 | 01.04.2009 | 01.07.2009 | Изменение (%) | |
|--|------------|------------|------------|---------------|---------------|
| | | | | за 3 месяца | за 12 месяцев |
| Активы | 24 528.6 | 24 505.5 | 25 967.5 | 6.0 | 5.9 |
| Обязательства | 21 020.6 | 20 306.3 | 21 698.6 | 6.9 | 3.2 |
| Капитал | 3 508.0 | 4 199.2 | 4 268.8 | 1.7 | 21.7 |
| Обменный курс, рублей за 1 доллар США | 2 125 | 2 837 | 2 837 | 0 | 33.5 |

Обязательства перед резидентами

млрд. рублей

| | 01.07.2008 | 01.04.2009 | 01.07.2009 | Изменение | |
|---|------------|------------|------------|-------------|---------------|
| | | | | за 3 месяца | за 12 месяцев |
| Обязательства перед резидентами | 37 561.7 | 49 586.2 | 52 660.5 | 6.2% | 40.2% |
| в эквиваленте долларов США (млн. \$) | 17 676.1 | 17 478.4 | 18 562.0 | 6.2% | 5.0% |
| в процентах к обязательствам | 84.09 | 86.07 | 85.54 | -0.53 п.п. | 1.46 п.п. |
| в процентах к активам | 72.06 | 71.32 | 71.48 | 0.16 п.п. | -0.58 п.п. |

Обязательства перед нерезидентами

млрд. рублей

| | 01.07.2008 | 01.04.2009 | 01.07.2009 | Изменение | |
|---|------------|------------|------------|-------------|---------------|
| | | | | за 3 месяца | за 12 месяцев |
| Обязательства перед нерезидентами | 7 107.1 | 8 022.8 | 8 898.4 | 10.9% | 25.2% |
| в эквиваленте долларов США (млн. \$) | 3 344.5 | 2 827.9 | 3 136.6 | 10.9% | -6.2% |
| в процентах к обязательствам | 15.91 | 13.93 | 14.46 | 0.53 п.п. | -1.46 п.п. |
| в процентах к активам | 13.64 | 11.54 | 12.08 | 0.54 п.п. | -1.56 п.п. |

АГРЕГИРОВАННЫЙ БАЛАНС

Кредитная задолженность организаций - резидентов

млрд. рублей

| | 01.07.2008 | 01.04.2009 | 01.07.2009 | Изменение | |
|--|------------|------------|------------|-------------|---------------|
| | | | | за 3 месяца | за 12 месяцев |
| Кредитная задолженность | 27 415.2 | 38 351.3 | 41 652.0 | 8.6% | 51.9% |
| в процентах к активам | 52.60 | 55.16 | 56.54 | 1.37 п.п. | 3.94 п.п. |
| Проблемная кредитная задолженность | 263.1 | 452.9 | 567.1 | 25.2% | 115.6% |
| в процентах к кредитной задолженности | 0.96 | 1.18 | 1.36 | 0.18 п.п. | 0.40 п.п. |

Кредитная задолженность физических лиц - резидентов

млрд. рублей

| | 01.07.2008 | 01.04.2009 | 01.07.2009 | Изменение | |
|--|------------|------------|------------|-------------|---------------|
| | | | | за 3 месяца | за 12 месяцев |
| Кредитная задолженность | 9 957.1 | 13 684.6 | 14 303.8 | 4.5% | 43.7% |
| в процентах к активам | 19.10 | 19.68 | 19.42 | -0.27 п.п. | 0.31 п.п. |
| Проблемная кредитная задолженность | 16.5 | 41.5 | 56.6 | 36.4% | 244.2% |
| в процентах к кредитной задолженности | 0.17 | 0.30 | 0.40 | 0.09 п.п. | 0.23 п.п. |

Вклады (депозиты) физических лиц - резидентов

млрд. рублей

| | 01.07.2008 | 01.04.2009 | 01.07.2009 | Изменение | |
|---|------------|------------|------------|-------------|---------------|
| | | | | за 3 месяца | за 12 месяцев |
| Вклады (депозиты) | 12 417.5 | 14 983.4 | 16 035.8 | 7.0% | 29.1% |
| в эквиваленте долларов США (млн. \$) | 5 843.5 | 5 281.4 | 5 652.4 | 7.0% | -3.3% |
| в процентах к обязательствам | 27.80 | 26.01 | 26.05 | 0.04 п.п. | -1.75 п.п. |
| в процентах к кредитной задолженности* | 124.71 | 109.49 | 112.11 | 2.62 п.п. | -12.60 п.п. |

* физических лиц

АГРЕГИРОВАННЫЙ БАЛАНС

Отчет о прибыли и убытках

млрд. рублей

| | январь - июнь 2008 г. | январь - июнь 2009 г. | Изменение (%) |
|---|-----------------------|-----------------------|---------------|
| Процентные доходы | 2 080.5 | 3 900.1 | 87.5 |
| Процентные расходы | 1 335.3 | 2 770.8 | 107.5 |
| Чистые процентные доходы | 745.2 | 1 129.3 | 51.6 |
| Комиссионные доходы | 661.1 | 817.3 | 23.6 |
| Комиссионные расходы | 102.5 | 133.0 | 29.9 |
| Чистые комиссионные доходы | 558.6 | 684.3 | 22.5 |
| Чистый доход по операциям с иностранной валютой | 256.9 | 55.3 | -78.5 |
| Чистый доход по операциям с ценными бумагами | 1.0 | 8.3 | 702.6 |
| Изменение резерва | 185.3 | 360.4 | 94.5 |
| Отчисления в резервы | 237.9 | 728.9 | 206.4 |
| Чистые отчисления в резервы | -52.6 | -368.5 | 601.1 |
| Доход в форме дивидендов | 0.9 | 2.5 | 193.1 |
| Прочие доходы | 121.2 | 757.0 | 524.6 |
| Операционные расходы | 995.2 | 1 236.0 | 24.2 |
| Расходы на персонал | 465.5 | 573.3 | 23.2 |
| Прочие расходы | 105.2 | 240.5 | 128.5 |
| Прибыль (до выплаты налогов) | 530.7 | 791.7 | 49.2 |
| Налог на прибыль | 128.6 | 199.4 | 55.1 |
| Прибыль (убыток) | 402.1 | 592.3 | 47.3 |

ДИНАМИКА РАЗВИТИЯ

Активы (на дату)

млрд. рублей

| | | 01.07.2008 | 01.04.2009 | 01.07.2009 | Изменение (%) | |
|----|-----------------------|------------|------------|------------|---------------|---------------|
| | | | | | за 3 месяца | за 12 месяцев |
| БС | Банковский сектор | 52 123.3 | 69 522.1 | 73 669.7 | 6.0 | 41.3 |
| ГБ | Государственные банки | 39 594.2 | 53 306.1 | 56 905.1 | 6.8 | 43.7 |
| ИБ | Иностранные банки | 11 641.1 | 15 179.2 | 15 683.2 | 3.3 | 34.7 |
| ЧБ | Частные банки | 888.1 | 1 036.9 | 1 081.4 | 4.3 | 21.8 |
| КБ | Крупные банки | 43 984.4 | 58 394.5 | 61 834.8 | 5.9 | 40.6 |
| СБ | Средние банки | 5 425.4 | 7 736.1 | 8 054.9 | 4.1 | 48.5 |
| МБ | Малые банки | 2 713.5 | 3 391.4 | 3 780.0 | 11.5 | 39.3 |

Активы (в среднем за 12 месяцев)

млрд. рублей

| | | 01.07.2008 | 01.04.2009 | 01.07.2009 | Изменение (%) | |
|----|-----------------------|------------|------------|------------|---------------|---------------|
| | | | | | за 3 месяца | за 12 месяцев |
| БС | Банковский сектор | 41 767.7 | 58 364.0 | 63 853.4 | 9.4 | 52.9 |
| ГБ | Государственные банки | 31 948.4 | 44 219.6 | 48 594.0 | 9.9 | 52.1 |
| ИБ | Иностранные банки | 9 177.9 | 13 217.6 | 14 270.3 | 8.0 | 55.5 |
| ЧБ | Частные банки | 641.4 | 926.8 | 989.1 | 6.7 | 54.2 |
| КБ | Крупные банки | 35 778.0 | 49 262.1 | 53 819.2 | 9.3 | 50.4 |
| СБ | Средние банки | 3 946.3 | 6 218.4 | 6 899.9 | 11.0 | 74.8 |
| МБ | Малые банки | 2 043.4 | 2 883.5 | 3 134.3 | 8.7 | 53.4 |

Активы (в процентах к ВВП)

процентов

| | | 01.07.2008 | 01.04.2009 | 01.07.2009 | Изменение (п.п.) | |
|----|-------------------|------------|------------|------------|------------------|---------------|
| | | | | | за 3 месяца | за 12 месяцев |
| БС | Банковский сектор | 38.04 | 44.45 | 47.85 | 3.40 | 9.82 |

ДИНАМИКА РАЗВИТИЯ

Капитал (на дату)

млрд. рублей

| | | 01.07.2008 | 01.04.2009 | 01.07.2009 | Изменение (%) | |
|-----------|------------------------------|------------|------------|------------|---------------|---------------|
| | | | | | за 3 месяца | за 12 месяцев |
| БС | Банковский сектор | 7 454.5 | 11 913.1 | 12 110.7 | 1.7 | 62.5 |
| ГБ | Государственные банки | 5 631.5 | 9 146.6 | 9 275.2 | 1.4 | 64.7 |
| ИБ | Иностранные банки | 1 597.0 | 2 501.7 | 2 569.1 | 2.7 | 60.9 |
| ЧБ | Частные банки | 226.0 | 264.8 | 266.4 | 0.6 | 17.9 |
| КБ | Крупные банки | 5 969.0 | 9 737.8 | 9 883.3 | 1.5 | 65.6 |
| СБ | Средние банки | 694.8 | 1 158.5 | 1 199.6 | 3.6 | 72.7 |
| МБ | Малые банки | 790.7 | 1 016.8 | 1 027.8 | 1.1 | 30.0 |

Капитал (в среднем за 12 месяцев)

млрд. рублей

| | | 01.07.2008 | 01.04.2009 | 01.07.2009 | Изменение (%) | |
|-----------|------------------------------|------------|------------|------------|---------------|---------------|
| | | | | | за 3 месяца | за 12 месяцев |
| БС | Банковский сектор | 6 499.2 | 8 813.5 | 10 020.3 | 13.7 | 54.2 |
| ГБ | Государственные банки | 5 124.0 | 6 659.8 | 7 566.0 | 13.6 | 47.7 |
| ИБ | Иностранные банки | 1 185.7 | 1 917.9 | 2 207.1 | 15.1 | 86.1 |
| ЧБ | Частные банки | 189.5 | 235.8 | 247.2 | 4.8 | 30.5 |
| КБ | Крупные банки | 5 391.2 | 7 039.4 | 8 047.6 | 14.3 | 49.3 |
| СБ | Средние банки | 483.0 | 926.2 | 1 059.0 | 14.3 | 119.2 |
| МБ | Малые банки | 625.0 | 847.9 | 913.6 | 7.7 | 46.2 |

Капитал (в процентах к ВВП)

процентов

| | | 01.07.2008 | 01.04.2009 | 01.07.2009 | Изменение (п.п.) | |
|-----------|--------------------------|------------|------------|------------|------------------|---------------|
| | | | | | за 3 месяца | за 12 месяцев |
| БС | Банковский сектор | 5.92 | 6.71 | 7.51 | 0.80 | 1.59 |

ДИНАМИКА РАЗВИТИЯ

Обязательства (на дату)

млрд. рублей

| | | 01.07.2008 | 01.04.2009 | 01.07.2009 | Изменение (%) | |
|----|-----------------------|------------|------------|------------|---------------|---------------|
| | | | | | за 3 месяца | за 12 месяцев |
| БС | Банковский сектор | 44 668.9 | 57 609.0 | 61 559.0 | 6.9 | 37.8 |
| ГБ | Государственные банки | 33 962.6 | 44 159.5 | 47 629.9 | 7.9 | 40.2 |
| ИБ | Иностранные банки | 10 044.1 | 12 677.5 | 13 114.1 | 3.4 | 30.6 |
| ЧБ | Частные банки | 662.1 | 772.1 | 814.9 | 5.5 | 23.1 |
| КБ | Крупные банки | 38 015.3 | 48 656.8 | 51 951.5 | 6.8 | 36.7 |
| СБ | Средние банки | 4 730.6 | 6 577.7 | 6 855.3 | 4.2 | 44.9 |
| МБ | Малые банки | 1 922.9 | 2 374.6 | 2 752.2 | 15.9 | 43.1 |

Обязательства (в среднем за 12 месяцев)

млрд. рублей

| | | 01.07.2008 | 01.04.2009 | 01.07.2009 | Изменение (%) | |
|----|-----------------------|------------|------------|------------|---------------|---------------|
| | | | | | за 3 месяца | за 12 месяцев |
| БС | Банковский сектор | 35 268.5 | 49 550.5 | 53 833.1 | 8.6 | 52.6 |
| ГБ | Государственные банки | 26 824.4 | 37 559.8 | 41 027.9 | 9.2 | 52.9 |
| ИБ | Иностранные банки | 7 992.2 | 11 299.8 | 12 063.3 | 6.8 | 50.9 |
| ЧБ | Частные банки | 451.9 | 691.0 | 741.9 | 7.4 | 64.2 |
| КБ | Крупные банки | 30 386.9 | 42 222.8 | 45 771.6 | 8.4 | 50.6 |
| СБ | Средние банки | 3 463.3 | 5 292.2 | 5 840.9 | 10.4 | 68.7 |
| МБ | Малые банки | 1 418.4 | 2 035.5 | 2 220.7 | 9.1 | 56.6 |

Обязательства (в процентах к ВВП)

процентов

| | | 01.07.2008 | 01.04.2009 | 01.07.2009 | Изменение (п.п.) | |
|----|-------------------|------------|------------|------------|------------------|---------------|
| | | | | | за 3 месяца | за 12 месяцев |
| БС | Банковский сектор | 32.12 | 37.74 | 40.34 | 2.61 | 8.23 |

ДИНАМИКА РАЗВИТИЯ

Прибыль (до выплаты налогов, за 12 месяцев)

млрд. рублей

| | | 01.07.2008 | 01.04.2009 | 01.07.2009 | Изменение (%) | |
|-----------|------------------------------|------------|------------|------------|---------------|---------------|
| | | | | | за 3 месяца | за 12 месяцев |
| БС | Банковский сектор | 997.9 | 1 217.2 | 1 253.5 | 3.0 | 25.6 |
| ГБ | Государственные банки | 631.2 | 668.5 | 713.2 | 6.7 | 13.0 |
| ИБ | Иностранные банки | 340.9 | 518.1 | 514.7 | -0.7 | 51.0 |
| ЧБ | Частные банки | 25.8 | 30.6 | 25.6 | -16.2 | -0.6 |
| КБ | Крупные банки | 758.2 | 891.0 | 925.0 | 3.8 | 22.0 |
| СБ | Средние банки | 144.9 | 186.5 | 196.8 | 5.5 | 35.8 |
| МБ | Малые банки | 94.8 | 139.6 | 131.7 | -5.7 | 38.9 |

Прибыль (после выплаты налогов, за 12 месяцев)

млрд. рублей

| | | 01.07.2008 | 01.04.2009 | 01.07.2009 | Изменение (%) | |
|-----------|------------------------------|------------|------------|------------|---------------|---------------|
| | | | | | за 3 месяца | за 12 месяцев |
| БС | Банковский сектор | 756.9 | 898.7 | 922.9 | 2.7 | 21.9 |
| ГБ | Государственные банки | 481.3 | 488.0 | 516.8 | 5.9 | 7.4 |
| ИБ | Иностранные банки | 255.7 | 387.5 | 386.8 | -0.2 | 51.3 |
| ЧБ | Частные банки | 19.9 | 23.3 | 19.3 | -17.3 | -3.0 |
| КБ | Крупные банки | 572.5 | 646.3 | 665.0 | 2.9 | 16.1 |
| СБ | Средние банки | 112.7 | 146.0 | 156.4 | 7.1 | 38.7 |
| МБ | Малые банки | 71.7 | 106.4 | 101.6 | -4.6 | 41.7 |

Налог на прибыль (за 12 месяцев)

млрд. рублей

| | | 01.07.2008 | 01.04.2009 | 01.07.2009 | Изменение (%) | |
|-----------|--------------------------|------------|------------|------------|---------------|---------------|
| | | | | | за 3 месяца | за 12 месяцев |
| БС | Банковский сектор | 241.0 | 318.4 | 330.6 | 3.8 | 37.2 |

ЭФФЕКТИВНОСТЬ ДЕЯТЕЛЬНОСТИ

Доходы

млрд. рублей

| | II квартал 2008 г. | I квартал 2009 г. | II квартал 2009 г. | Изменение (%) относительно | |
|---------------------|-----------------------|----------------------|-----------------------|----------------------------|------------------------|
| | | | | I квартала 2009 г. | II квартала 2008 г. |
| Процентные доходы | 1 095.3 | 1 903.3 | 1 996.8 | 4.9 | 82.3 |
| Комиссионные доходы | 360.3 | 384.5 | 432.9 | 12.6 | 20.1 |
| Операционные доходы | 35.4 | 24.4 | 38.3 | 56.8 | 8.2 |
| Изменение резерва | 71.9 | 234.3 | 126.1 | -46.2 | 75.3 |
| Прочие доходы | 205.6 | 820.4 | 356.4 | -56.6 | 73.3 |
| ДОХОДЫ | 1 768.7 | 3 367.0 | 2 950.5 | -12.4 | 66.8 |

Структура доходов

процентов

| | II квартал 2008 г. | I квартал 2009 г. | II квартал 2009 г. | Изменение относительно | |
|---------------------|-----------------------|----------------------|-----------------------|------------------------|------------------------|
| | | | | I квартала 2009 г. | II квартала 2008 г. |
| Процентные доходы | 61.93 | 56.53 | 67.68 | 11.15 | 5.75 |
| Комиссионные доходы | 20.37 | 11.42 | 14.67 | 3.25 | -5.70 |
| Операционные доходы | 2.00 | 0.73 | 1.30 | 0.57 | -0.70 |
| Изменение резерва | 4.07 | 6.96 | 4.27 | -2.69 | 0.21 |
| Прочие доходы | 11.63 | 24.37 | 12.08 | -12.29 | 0.45 |
| ДОХОДЫ | 100.00 | 100.00 | 100.00 | 0 | 0 |

ЭФФЕКТИВНОСТЬ ДЕЯТЕЛЬНОСТИ

Расходы

млрд. рублей

| | II квартал 2008 г. | I квартал 2009 г. | II квартал 2009 г. | Изменение (%) относительно | |
|----------------------|-----------------------|----------------------|-----------------------|----------------------------|------------------------|
| | | | | I квартала 2009 г. | II квартала 2008 г. |
| Процентные расходы | 704.6 | 1 375.1 | 1 395.7 | 1.5 | 98.1 |
| Комиссионные расходы | 55.2 | 53.1 | 79.9 | 50.6 | 44.8 |
| Операционные расходы | 517.3 | 614.5 | 621.5 | 1.1 | 20.2 |
| Отчисления в резервы | 103.4 | 458.7 | 270.2 | -41.1 | 161.2 |
| Прочие расходы | 157.8 | 527.8 | 328.7 | -37.7 | 108.3 |
| РАСХОДЫ | 1 538.3 | 3 029.2 | 2 696.0 | -11.0 | 75.3 |

Структура расходов

процентов

| | II квартал 2008 г. | I квартал 2009 г. | II квартал 2009 г. | Изменение относительно | |
|----------------------|-----------------------|----------------------|-----------------------|------------------------|------------------------|
| | | | | I квартала 2009 г. | II квартала 2008 г. |
| Процентные расходы | 45.80 | 45.40 | 51.77 | 6.37 | 5.97 |
| Комиссионные расходы | 3.59 | 1.75 | 2.97 | 1.21 | -0.62 |
| Операционные расходы | 33.63 | 20.29 | 23.05 | 2.77 | -10.57 |
| Отчисления в резервы | 6.72 | 15.14 | 10.02 | -5.12 | 3.30 |
| Прочие расходы | 10.26 | 17.42 | 12.19 | -5.23 | 1.93 |
| РАСХОДЫ | 100.00 | 100.00 | 100.00 | 0 | 0 |

ЭФФЕКТИВНОСТЬ ДЕЯТЕЛЬНОСТИ

Прибыль (до выплаты налогов)

млрд. рублей

| | | II квартал 2008 г. | I квартал 2009 г. | II квартал 2009 г. | Изменение (%) | |
|-----------|------------------------------|-----------------------|----------------------|-----------------------|-----------------------|------------------------|
| | | | | | I квартала 2009 г. | II квартала 2008 г. |
| БС | Банковский сектор | 307.6 | 447.7 | 344.0 | -23.2 | 11.8 |
| ГБ | Государственные банки | 187.5 | 206.6 | 232.3 | 12.4 | 23.9 |
| ИБ | Иностранные банки | 112.3 | 235.2 | 108.8 | -53.7 | -3.1 |
| ЧБ | Частные банки | 7.9 | 5.8 | 3.0 | -48.7 | -62.6 |
| КБ | Крупные банки | 227.9 | 327.8 | 261.9 | -20.1 | 14.9 |
| СБ | Средние банки | 52.3 | 65.1 | 62.6 | -3.9 | 19.7 |
| МБ | Малые банки | 27.4 | 54.7 | 19.5 | -64.4 | -28.9 |

Прибыль (после выплаты налогов)

млрд. рублей

| | | II квартал 2008 г. | I квартал 2009 г. | II квартал 2009 г. | Изменение (%) | |
|-----------|------------------------------|-----------------------|----------------------|-----------------------|-----------------------|------------------------|
| | | | | | I квартала 2009 г. | II квартала 2008 г. |
| БС | Банковский сектор | 230.3 | 337.8 | 254.5 | -24.6 | 10.5 |
| ГБ | Государственные банки | 140.5 | 149.5 | 169.4 | 13.3 | 20.5 |
| ИБ | Иностранные банки | 83.5 | 183.8 | 82.9 | -54.9 | -0.7 |
| ЧБ | Частные банки | 6.3 | 4.5 | 2.3 | -50.1 | -64.1 |
| КБ | Крупные банки | 167.7 | 243.7 | 186.4 | -23.5 | 11.1 |
| СБ | Средние банки | 42.1 | 50.7 | 52.5 | 3.5 | 24.6 |
| МБ | Малые банки | 20.5 | 43.4 | 15.6 | -63.9 | -23.7 |

ЭФФЕКТИВНОСТЬ ДЕЯТЕЛЬНОСТИ

Рентабельность активов ROA (до выплаты налогов)

процентов

| | | 01.07.2008 | 01.04.2009 | 01.07.2009 | Изменение (п.п.) | |
|----|-----------------------|------------|------------|------------|------------------|---------------|
| | | | | | за 3 месяца | за 12 месяцев |
| БС | Банковский сектор | 2.39 | 2.09 | 1.96 | -0.12 | -0.43 |
| ГБ | Государственные банки | 1.98 | 1.51 | 1.47 | -0.04 | -0.51 |
| ИБ | Иностраннные банки | 3.71 | 3.92 | 3.61 | -0.31 | -0.11 |
| ЧБ | Частные банки | 4.02 | 3.30 | 2.59 | -0.71 | -1.43 |
| КБ | Крупные банки | 2.12 | 1.81 | 1.72 | -0.09 | -0.40 |
| СБ | Средние банки | 3.67 | 3.00 | 2.85 | -0.15 | -0.82 |
| МБ | Малые банки | 4.64 | 4.84 | 4.20 | -0.64 | -0.44 |

Рентабельность активов ROA (после выплаты налогов)

процентов

| | | 01.07.2008 | 01.04.2009 | 01.07.2009 | Изменение (п.п.) | |
|----|-----------------------|------------|------------|------------|------------------|---------------|
| | | | | | за 3 месяца | за 12 месяцев |
| БС | Банковский сектор | 1.81 | 1.54 | 1.45 | -0.09 | -0.37 |
| ГБ | Государственные банки | 1.51 | 1.10 | 1.06 | -0.04 | -0.44 |
| ИБ | Иностраннные банки | 2.79 | 2.93 | 2.71 | -0.22 | -0.08 |
| ЧБ | Частные банки | 3.10 | 2.52 | 1.95 | -0.57 | -1.15 |
| КБ | Крупные банки | 1.60 | 1.31 | 1.24 | -0.08 | -0.36 |
| СБ | Средние банки | 2.86 | 2.35 | 2.27 | -0.08 | -0.59 |
| МБ | Малые банки | 3.51 | 3.69 | 3.24 | -0.45 | -0.27 |

ЭФФЕКТИВНОСТЬ ДЕЯТЕЛЬНОСТИ

Рентабельность капитала ROE (до выплаты налогов)

процентов

| | | 01.07.2008 | 01.04.2009 | 01.07.2009 | Изменение (п.п.) | |
|-----------|------------------------------|------------|------------|------------|------------------|---------------|
| | | | | | за 3 месяца | за 12 месяцев |
| БС | Банковский сектор | 15.36 | 13.81 | 12.51 | -1.30 | -2.84 |
| ГБ | Государственные банки | 12.32 | 10.04 | 9.43 | -0.61 | -2.89 |
| ИБ | Иностранные банки | 28.75 | 27.02 | 23.32 | -3.70 | -5.43 |
| ЧБ | Частные банки | 13.61 | 12.96 | 10.37 | -2.60 | -3.25 |
| КБ | Крупные банки | 14.06 | 12.66 | 11.49 | -1.16 | -2.57 |
| СБ | Средние банки | 30.00 | 20.13 | 18.58 | -1.55 | -11.42 |
| МБ | Малые банки | 15.17 | 16.47 | 14.42 | -2.05 | -0.75 |

Рентабельность капитала ROE (после выплаты налогов)

процентов

| | | 01.07.2008 | 01.04.2009 | 01.07.2009 | Изменение (п.п.) | |
|-----------|------------------------------|------------|------------|------------|------------------|---------------|
| | | | | | за 3 месяца | за 12 месяцев |
| БС | Банковский сектор | 11.65 | 10.20 | 9.21 | -0.99 | -2.44 |
| ГБ | Государственные банки | 9.39 | 7.33 | 6.83 | -0.50 | -2.56 |
| ИБ | Иностранные банки | 21.57 | 20.20 | 17.53 | -2.67 | -4.04 |
| ЧБ | Частные банки | 10.49 | 9.88 | 7.80 | -2.08 | -2.69 |
| КБ | Крупные банки | 10.62 | 9.18 | 8.26 | -0.92 | -2.36 |
| СБ | Средние банки | 23.34 | 15.77 | 14.77 | -1.00 | -8.57 |
| МБ | Малые банки | 11.47 | 12.55 | 11.12 | -1.43 | -0.35 |

ЭФФЕКТИВНОСТЬ ДЕЯТЕЛЬНОСТИ

Рентабельность банковских услуг (до выплаты налогов)

процентов

| | | 01.07.2008 | 01.04.2009 | 01.07.2009 | Изменение (п.п.) | |
|-----------|------------------------------|------------|------------|------------|------------------|---------------|
| | | | | | за 3 месяца | за 12 месяцев |
| БС | Банковский сектор | 19.69 | 14.81 | 13.39 | -1.42 | -6.30 |
| ГБ | Государственные банки | 16.73 | 11.12 | 10.41 | -0.71 | -6.32 |
| ИБ | Иностранные банки | 28.53 | 25.44 | 22.28 | -3.16 | -6.25 |
| ЧБ | Частные банки | 25.50 | 17.94 | 12.71 | -5.23 | -12.79 |
| КБ | Крупные банки | 17.88 | 13.33 | 12.14 | -1.19 | -5.74 |
| СБ | Средние банки | 29.44 | 19.66 | 18.29 | -1.38 | -11.15 |
| МБ | Малые банки | 28.32 | 23.85 | 19.67 | -4.17 | -8.65 |

Рентабельность банковских услуг (после выплаты налогов)

процентов

| | | 01.07.2008 | 01.04.2009 | 01.07.2009 | Изменение (п.п.) | |
|-----------|------------------------------|------------|------------|------------|------------------|---------------|
| | | | | | за 3 месяца | за 12 месяцев |
| БС | Банковский сектор | 14.93 | 10.93 | 9.86 | -1.08 | -5.08 |
| ГБ | Государственные банки | 12.76 | 8.12 | 7.54 | -0.58 | -5.22 |
| ИБ | Иностранные банки | 21.40 | 19.02 | 16.75 | -2.28 | -4.66 |
| ЧБ | Частные банки | 19.65 | 13.68 | 9.56 | -4.12 | -10.09 |
| КБ | Крупные банки | 13.50 | 9.67 | 8.73 | -0.94 | -4.77 |
| СБ | Средние банки | 22.91 | 15.40 | 14.53 | -0.87 | -8.37 |
| МБ | Малые банки | 21.41 | 18.18 | 15.17 | -3.00 | -6.24 |

ЭФФЕКТИВНОСТЬ ДЕЯТЕЛЬНОСТИ

Процентная маржа к валовому доходу

процентов

| | | 01.07.2008 | 01.04.2009 | 01.07.2009 | Изменение (п.п.) | |
|----|-----------------------|------------|------------|------------|------------------|---------------|
| | | | | | за 3 месяца | за 12 месяцев |
| БС | Банковский сектор | 38.77 | 32.11 | 32.99 | 0.88 | -5.77 |
| ГБ | Государственные банки | 41.51 | 34.10 | 35.38 | 1.28 | -6.13 |
| ИБ | Иностранные банки | 33.87 | 29.20 | 29.60 | 0.40 | -4.27 |
| ЧБ | Частные банки | 23.40 | 20.93 | 19.18 | -1.75 | -4.22 |
| КБ | Крупные банки | 40.28 | 33.07 | 33.95 | 0.87 | -6.34 |
| СБ | Средние банки | 37.07 | 33.95 | 36.00 | 2.05 | -1.07 |
| МБ | Малые банки | 28.39 | 22.89 | 22.23 | -0.66 | -6.16 |

Непроцентные расходы к валовому доходу

процентов

| | | 01.07.2008 | 01.04.2009 | 01.07.2009 | Изменение (п.п.) | |
|----|-----------------------|------------|------------|------------|------------------|---------------|
| | | | | | за 3 месяца | за 12 месяцев |
| БС | Банковский сектор | 72.60 | 77.89 | 79.10 | 1.20 | 6.49 |
| ГБ | Государственные банки | 74.41 | 81.08 | 81.39 | 0.31 | 6.97 |
| ИБ | Иностранные банки | 68.40 | 71.50 | 74.15 | 2.65 | 5.75 |
| ЧБ | Частные банки | 73.32 | 80.28 | 85.25 | 4.97 | 11.93 |
| КБ | Крупные банки | 73.50 | 78.55 | 79.51 | 0.96 | 6.00 |
| СБ | Средние банки | 66.55 | 75.62 | 76.72 | 1.10 | 10.16 |
| МБ | Малые банки | 72.74 | 76.21 | 79.35 | 3.14 | 6.61 |

ЭФФЕКТИВНОСТЬ ДЕЯТЕЛЬНОСТИ

Расходы на персонал к валовому доходу

процентов

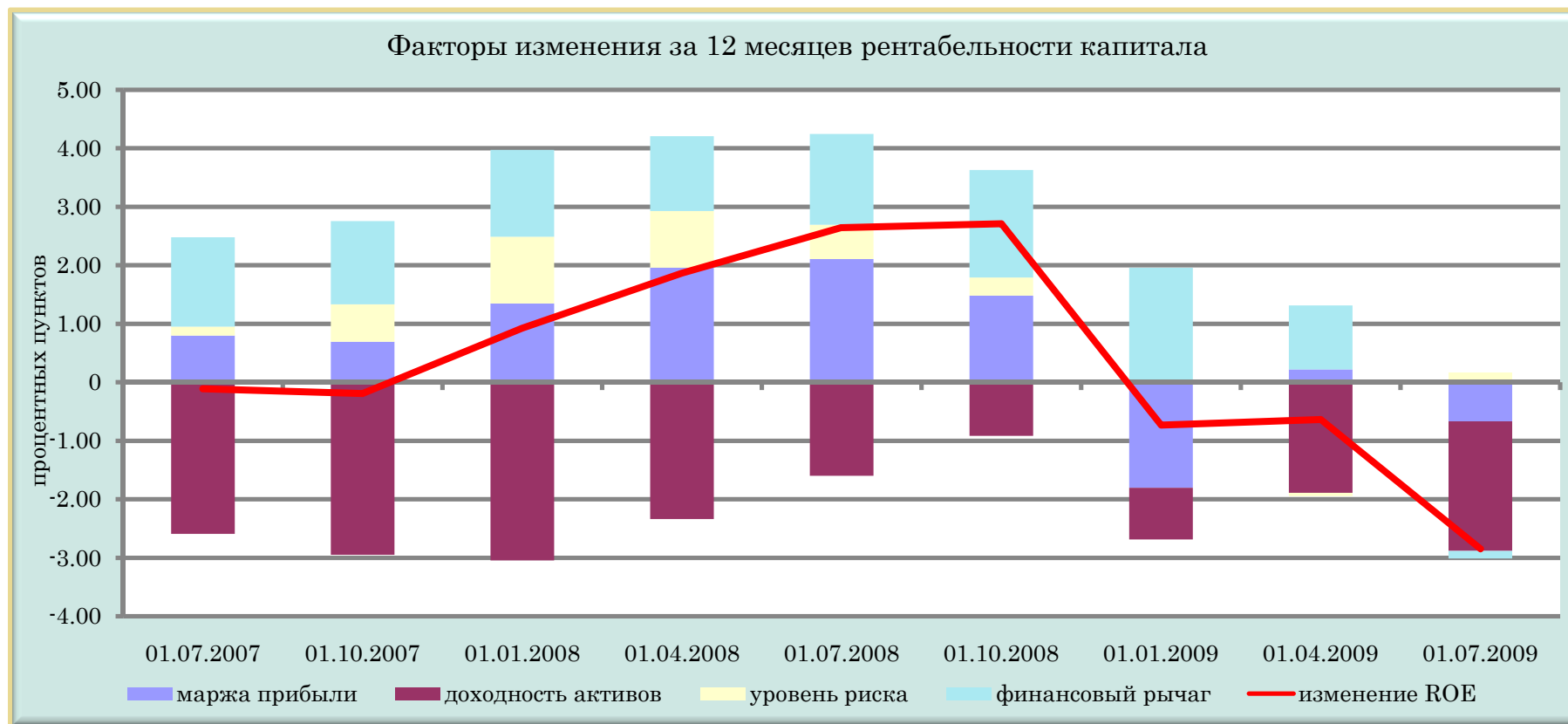
| | | 01.07.2008 | 01.04.2009 | 01.07.2009 | Изменение (п.п.) | |
|-----------|------------------------------|------------|------------|------------|------------------|---------------|
| | | | | | за 3 месяца | за 12 месяцев |
| БС | Банковский сектор | 31.30 | 24.30 | 22.84 | -1.46 | -8.46 |
| ГБ | Государственные банки | 33.13 | 25.28 | 23.88 | -1.39 | -9.25 |
| ИБ | Иностранные банки | 26.65 | 21.98 | 20.61 | -1.37 | -6.05 |
| ЧБ | Частные банки | 32.19 | 25.99 | 23.21 | -2.78 | -8.98 |
| КБ | Крупные банки | 31.26 | 24.08 | 22.56 | -1.52 | -8.70 |
| СБ | Средние банки | 30.70 | 22.71 | 21.89 | -0.82 | -8.81 |
| МБ | Малые банки | 32.29 | 27.93 | 26.05 | -1.87 | -6.24 |

Прибыль к расходам на персонал

процентов

| | | 01.07.2008 | 01.04.2009 | 01.07.2009 | Изменение (п.п.) | |
|-----------|------------------------------|------------|------------|------------|------------------|---------------|
| | | | | | за 3 месяца | за 12 месяцев |
| БС | Банковский сектор | 91.46 | 86.25 | 85.19 | -1.06 | -6.27 |
| ГБ | Государственные банки | 79.15 | 67.40 | 69.39 | 1.99 | -9.76 |
| ИБ | Иностранные банки | 130.04 | 135.63 | 127.18 | -8.46 | -2.86 |
| ЧБ | Частные банки | 87.11 | 72.06 | 56.08 | -15.98 | -31.03 |
| КБ | Крупные банки | 87.09 | 82.25 | 82.14 | -0.11 | -4.95 |
| СБ | Средние банки | 127.37 | 111.17 | 110.20 | -0.97 | -17.17 |
| МБ | Малые банки | 87.73 | 85.19 | 77.05 | -8.14 | -10.69 |

ЭФФЕКТИВНОСТЬ ДЕЯТЕЛЬНОСТИ



| | 01.07.2007 | 01.10.2007 | 01.01.2008 | 01.04.2008 | 01.07.2008 | 01.10.2008 | 01.01.2009 | 01.04.2009 | 01.07.2009 |
|---------------------------|------------|------------|------------|------------|------------|------------|------------|------------|------------|
| маржа прибыли | 0.80 | 0.69 | 1.35 | 1.96 | 2.11 | 1.48 | -1.81 | 0.22 | -0.67 |
| доходность активов | -2.59 | -2.95 | -3.05 | -2.34 | -1.60 | -0.92 | -0.88 | -1.89 | -2.21 |
| уровень риска | 0.15 | 0.64 | 1.14 | 0.97 | 0.59 | 0.31 | 0.02 | -0.06 | 0.17 |
| финансовый рычаг | 1.53 | 1.43 | 1.49 | 1.28 | 1.55 | 1.84 | 1.94 | 1.09 | -0.13 |
| изменение ROE | -0.11 | -0.19 | 0.93 | 1.87 | 2.64 | 2.71 | -0.73 | -0.63 | -2.84 |

ДОСТАТОЧНОСТЬ КАПИТАЛА

Нормативный капитал

млрд. рублей

| | | 01.07.2008 | 01.04.2009 | 01.07.2009 | Изменение (%) | |
|-----------|------------------------------|------------|------------|------------|---------------|---------------|
| | | | | | за 3 месяца | за 12 месяцев |
| БС | Банковский сектор | 7 277.9 | 11 836.8 | 12 064.3 | 1.9 | 65.8 |
| ГБ | Государственные банки | 5 412.6 | 8 876.1 | 9 013.5 | 1.5 | 66.5 |
| ИБ | Иностранные банки | 1 641.5 | 2 685.2 | 2 773.5 | 3.3 | 69.0 |
| ЧБ | Частные банки | 223.8 | 275.4 | 277.3 | 0.7 | 23.9 |
| КБ | Крупные банки | 5 730.6 | 9 441.5 | 9 596.2 | 1.6 | 67.5 |
| СБ | Средние банки | 753.4 | 1 336.5 | 1 382.4 | 3.4 | 83.5 |
| МБ | Малые банки | 793.9 | 1 058.8 | 1 085.7 | 2.5 | 36.8 |

Основной капитал

млрд. рублей

| | | 01.07.2008 | 01.04.2009 | 01.07.2009 | Изменение (%) | |
|-----------|------------------------------|------------|------------|------------|---------------|---------------|
| | | | | | за 3 месяца | за 12 месяцев |
| БС | Банковский сектор | 6 007.0 | 10 226.0 | 10 201.6 | -0.2 | 69.8 |
| ГБ | Государственные банки | 4 596.8 | 7 982.9 | 7 953.5 | -0.4 | 73.0 |
| ИБ | Иностранные банки | 1 248.7 | 2 052.2 | 2 057.3 | 0.2 | 64.7 |
| ЧБ | Частные банки | 161.5 | 190.9 | 190.9 | -0.0 | 18.2 |
| КБ | Крупные банки | 4 798.9 | 8 375.8 | 8 346.2 | -0.4 | 73.9 |
| СБ | Средние банки | 547.5 | 1 003.4 | 1 001.9 | -0.2 | 83.0 |
| МБ | Малые банки | 660.6 | 846.7 | 853.6 | 0.8 | 29.2 |

ДОСТАТОЧНОСТЬ КАПИТАЛА

Доля основного капитала в нормативном капитале

процентов

| | | 01.07.2008 | 01.04.2009 | 01.07.2009 | Изменение (п.п.) | |
|-----------|------------------------------|------------|------------|------------|------------------|---------------|
| | | | | | за 3 месяца | за 12 месяцев |
| БС | Банковский сектор | 82.54 | 86.39 | 84.56 | -1.83 | 2.02 |
| ГБ | Государственные банки | 84.93 | 89.94 | 88.24 | -1.70 | 3.31 |
| ИБ | Иностранные банки | 76.07 | 76.42 | 74.17 | -2.25 | -1.90 |
| ЧБ | Частные банки | 72.17 | 69.31 | 68.86 | -0.46 | -3.31 |
| КБ | Крупные банки | 83.74 | 88.71 | 86.97 | -1.74 | 3.23 |
| СБ | Средние банки | 72.67 | 75.08 | 72.47 | -2.61 | -0.20 |
| МБ | Малые банки | 83.22 | 79.97 | 78.62 | -1.35 | -4.59 |

Соотношение дополнительного и основного капиталов

процентов

| | | 01.07.2008 | 01.04.2009 | 01.07.2009 | Изменение (п.п.) | |
|-----------|------------------------------|------------|------------|------------|------------------|---------------|
| | | | | | за 3 месяца | за 12 месяцев |
| БС | Банковский сектор | 21.16 | 15.75 | 18.26 | 2.51 | -2.90 |
| ГБ | Государственные банки | 17.75 | 11.19 | 13.33 | 2.14 | -4.42 |
| ИБ | Иностранные банки | 31.45 | 30.85 | 34.82 | 3.97 | 3.36 |
| ЧБ | Частные банки | 38.56 | 44.27 | 45.23 | 0.96 | 6.67 |
| КБ | Крупные банки | 19.41 | 12.72 | 14.98 | 2.25 | -4.44 |
| СБ | Средние банки | 37.61 | 33.19 | 37.98 | 4.79 | 0.38 |
| МБ | Малые банки | 20.17 | 25.04 | 27.19 | 2.15 | 7.02 |

ДОСТАТОЧНОСТЬ КАПИТАЛА

Активы и внебалансовые обязательства, взвешенные с учетом риска,
для расчета достаточности нормативного капитала

млрд. рублей

| | | 01.07.2008 | 01.04.2009 | 01.07.2009 | Изменение (%) | |
|-----------|------------------------------|------------|------------|------------|---------------|---------------|
| | | | | | за 3 месяца | за 12 месяцев |
| БС | Банковский сектор | 42 492.1 | 58 648.9 | 63 183.2 | 7.7 | 48.7 |
| ГБ | Государственные банки | 32 597.0 | 45 451.3 | 49 759.6 | 9.5 | 52.7 |
| ИБ | Иностранные банки | 9 196.3 | 12 340.3 | 12 531.4 | 1.5 | 36.3 |
| ЧБ | Частные банки | 698.8 | 857.3 | 892.2 | 4.1 | 27.7 |
| КБ | Крупные банки | 36 128.0 | 49 629.1 | 53 934.2 | 8.7 | 49.3 |
| СБ | Средние банки | 4 347.0 | 6 319.4 | 6 425.3 | 1.7 | 47.8 |
| МБ | Малые банки | 2 017.1 | 2 700.4 | 2 823.6 | 4.6 | 40.0 |

Активы и внебалансовые обязательства, взвешенные с учетом риска,
для расчета достаточности основного капитала

млрд. рублей

| | | 01.07.2008 | 01.04.2009 | 01.07.2009 | Изменение (%) | |
|-----------|------------------------------|------------|------------|------------|---------------|---------------|
| | | | | | за 3 месяца | за 12 месяцев |
| БС | Банковский сектор | 46 660.1 | 65 422.4 | 71 127.2 | 8.7 | 52.4 |
| ГБ | Государственные банки | 35 491.0 | 50 154.1 | 55 484.6 | 10.6 | 56.3 |
| ИБ | Иностранные банки | 10 342.5 | 14 231.2 | 14 563.9 | 2.3 | 40.8 |
| ЧБ | Частные банки | 826.6 | 1 037.1 | 1 078.7 | 4.0 | 30.5 |
| КБ | Крупные банки | 39 376.7 | 54 989.4 | 60 493.8 | 10.0 | 53.6 |
| СБ | Средние банки | 4 863.7 | 7 111.5 | 7 233.2 | 1.7 | 48.7 |
| МБ | Малые банки | 2 419.8 | 3 321.6 | 3 400.1 | 2.4 | 40.5 |

ДОСТАТОЧНОСТЬ КАПИТАЛА

Коэффициент достаточности нормативного капитала

процентов

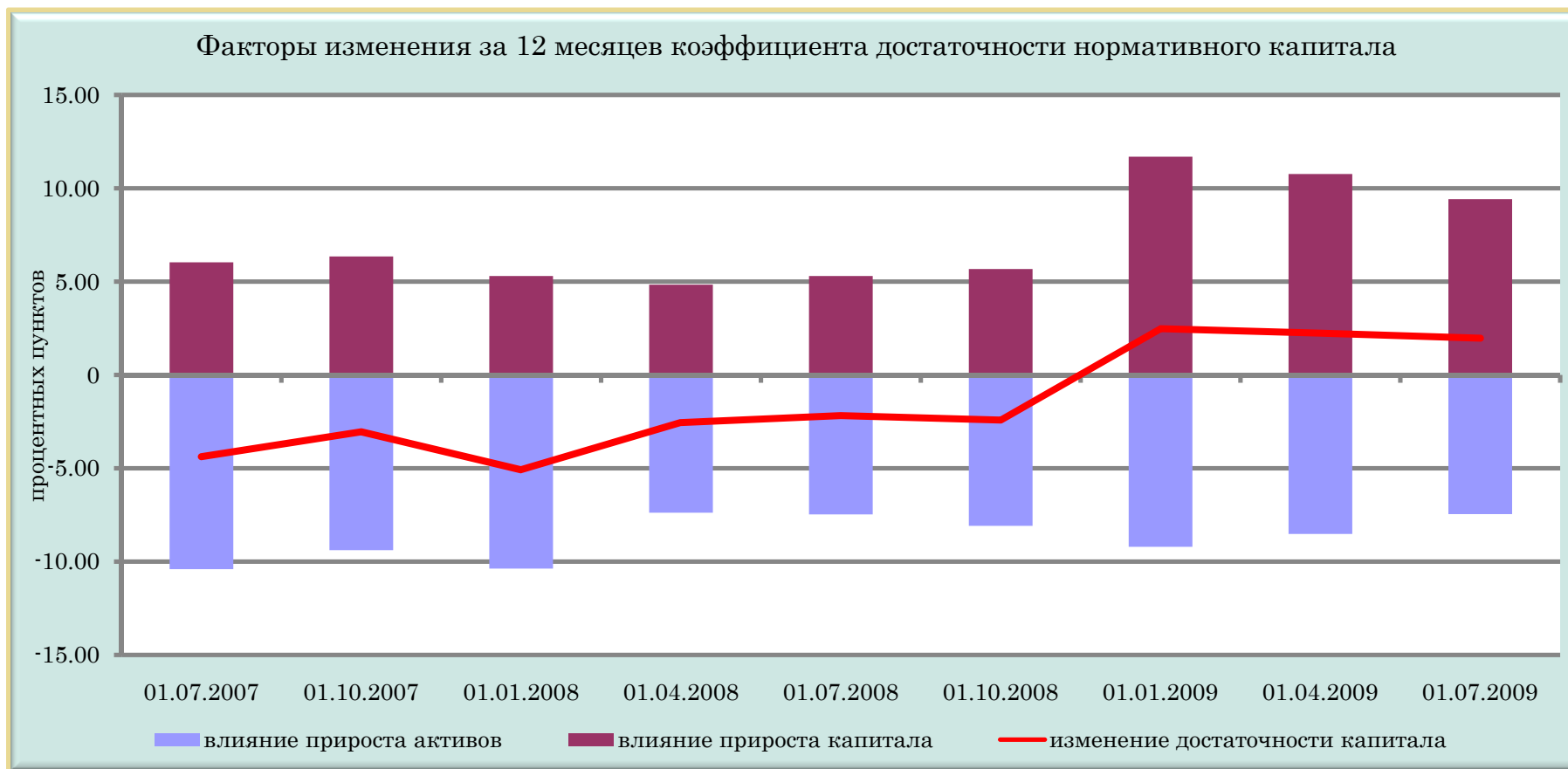
| | | 01.07.2008 | 01.04.2009 | 01.07.2009 | Изменение (п.п.) | |
|-----------|------------------------------|------------|------------|------------|------------------|---------------|
| | | | | | за 3 месяца | за 12 месяцев |
| БС | Банковский сектор | 17.13 | 20.18 | 19.09 | -1.09 | 1.97 |
| ГБ | Государственные банки | 16.60 | 19.53 | 18.11 | -1.41 | 1.51 |
| ИБ | Иностранные банки | 17.85 | 21.76 | 22.13 | 0.37 | 4.28 |
| ЧБ | Частные банки | 32.02 | 32.13 | 31.08 | -1.05 | -0.95 |
| КБ | Крупные банки | 15.86 | 19.02 | 17.79 | -1.23 | 1.93 |
| СБ | Средние банки | 17.33 | 21.15 | 21.52 | 0.37 | 4.18 |
| МБ | Малые банки | 39.36 | 39.21 | 38.45 | -0.76 | -0.91 |

Коэффициент достаточности основного капитала

процентов

| | | 01.07.2008 | 01.04.2009 | 01.07.2009 | Изменение (п.п.) | |
|-----------|------------------------------|------------|------------|------------|------------------|---------------|
| | | | | | за 3 месяца | за 12 месяцев |
| БС | Банковский сектор | 12.87 | 15.63 | 14.34 | -1.29 | 1.47 |
| ГБ | Государственные банки | 12.95 | 15.92 | 14.33 | -1.58 | 1.38 |
| ИБ | Иностранные банки | 12.07 | 14.42 | 14.13 | -0.29 | 2.05 |
| ЧБ | Частные банки | 19.54 | 18.41 | 17.70 | -0.71 | -1.84 |
| КБ | Крупные банки | 12.19 | 15.23 | 13.80 | -1.43 | 1.61 |
| СБ | Средние банки | 11.26 | 14.11 | 13.85 | -0.26 | 2.59 |
| МБ | Малые банки | 27.30 | 25.49 | 25.11 | -0.39 | -2.20 |

ДОСТАТОЧНОСТЬ КАПИТАЛА



| | 01.07.2007 | 01.10.2007 | 01.01.2008 | 01.04.2008 | 01.07.2008 | 01.10.2008 | 01.01.2009 | 01.04.2009 | 01.07.2009 |
|---|------------|------------|------------|------------|------------|------------|------------|------------|------------|
| влияние прироста активов | -10.40 | -9.39 | -10.37 | -7.38 | -7.48 | -8.08 | -9.21 | -8.52 | -7.45 |
| влияние прироста капитала | 6.03 | 6.35 | 5.30 | 4.84 | 5.31 | 5.68 | 11.69 | 10.77 | 9.42 |
| изменение достаточности капитала | -4.37 | -3.04 | -5.07 | -2.54 | -2.17 | -2.41 | 2.48 | 2.25 | 1.97 |

КРЕДИТНЫЙ РИСК

Активы, подверженные кредитному риску

млрд. рублей

| | | 01.07.2008 | 01.04.2009 | 01.07.2009 | Изменение (%) | |
|----|-----------------------|------------|------------|------------|---------------|---------------|
| | | | | | за 3 месяца | за 12 месяцев |
| БС | Банковский сектор | 41 424.4 | 57 320.4 | 61 867.7 | 7.9 | 49.4 |
| ГБ | Государственные банки | 32 046.8 | 44 813.6 | 48 703.6 | 8.7 | 52.0 |
| ИБ | Иностранные банки | 8 838.6 | 11 871.1 | 12 415.4 | 4.6 | 40.5 |
| ЧБ | Частные банки | 539.0 | 635.7 | 748.6 | 17.8 | 38.9 |
| КБ | Крупные банки | 35 589.3 | 48 932.5 | 52 792.3 | 7.9 | 48.3 |
| СБ | Средние банки | 4 123.8 | 6 076.5 | 6 488.8 | 6.8 | 57.3 |
| МБ | Малые банки | 1 711.3 | 2 311.4 | 2 586.6 | 11.9 | 51.1 |

Доля в активах

процентов

| | | 01.07.2008 | 01.04.2009 | 01.07.2009 | Изменение (п.п.) | |
|----|-----------------------|------------|------------|------------|------------------|---------------|
| | | | | | за 3 месяца | за 12 месяцев |
| БС | Банковский сектор | 79.47 | 82.45 | 83.98 | 1.53 | 4.51 |
| ГБ | Государственные банки | 80.94 | 84.07 | 85.59 | 1.52 | 4.65 |
| ИБ | Иностранные банки | 75.93 | 78.21 | 79.16 | 0.96 | 3.24 |
| ЧБ | Частные банки | 60.69 | 61.31 | 69.23 | 7.92 | 8.54 |
| КБ | Крупные банки | 80.91 | 83.80 | 85.38 | 1.58 | 4.46 |
| СБ | Средние банки | 76.01 | 78.55 | 80.56 | 2.01 | 4.55 |
| МБ | Малые банки | 63.07 | 68.15 | 68.43 | 0.28 | 5.36 |

КРЕДИТНЫЙ РИСК

Активы, подверженные кредитному риску, в белорусских рублях

млрд. рублей

| | | 01.07.2008 | 01.04.2009 | 01.07.2009 | Изменение (%) | |
|----|-----------------------|------------|------------|------------|---------------|---------------|
| | | | | | за 3 месяца | за 12 месяцев |
| БС | Банковский сектор | 24 482.3 | 36 025.0 | 39 614.4 | 10.0 | 61.8 |
| ГБ | Государственные банки | 21 589.0 | 32 468.3 | 35 793.2 | 10.2 | 65.8 |
| ИБ | Иностранные банки | 2 571.6 | 3 247.5 | 3 492.4 | 7.5 | 35.8 |
| ЧБ | Частные банки | 321.7 | 309.2 | 328.8 | 6.3 | 2.2 |
| КБ | Крупные банки | 22 596.1 | 33 499.6 | 36 737.0 | 9.7 | 62.6 |
| СБ | Средние банки | 1 034.1 | 1 477.5 | 1 749.3 | 18.4 | 69.2 |
| МБ | Малые банки | 852.1 | 1 047.9 | 1 128.1 | 7.7 | 32.4 |

Доля в активах, подверженных кредитному риску

процентов

| | | 01.07.2008 | 01.04.2009 | 01.07.2009 | Изменение (п.п.) | |
|----|-----------------------|------------|------------|------------|------------------|---------------|
| | | | | | за 3 месяца | за 12 месяцев |
| БС | Банковский сектор | 59.10 | 62.85 | 64.03 | 1.18 | 4.93 |
| ГБ | Государственные банки | 67.37 | 72.45 | 73.49 | 1.04 | 6.12 |
| ИБ | Иностранные банки | 29.10 | 27.36 | 28.13 | 0.77 | -0.97 |
| ЧБ | Частные банки | 59.69 | 48.64 | 43.92 | -4.72 | -15.77 |
| КБ | Крупные банки | 63.49 | 68.46 | 69.59 | 1.13 | 6.10 |
| СБ | Средние банки | 25.08 | 24.31 | 26.96 | 2.64 | 1.88 |
| МБ | Малые банки | 49.79 | 45.33 | 43.61 | -1.72 | -6.18 |

КРЕДИТНЫЙ РИСК

Активы, подверженные кредитному риску, в иностранной валюте

млрд. рублей

| | | 01.07.2008 | 01.04.2009 | 01.07.2009 | Изменение (%) | |
|-----------|------------------------------|------------|------------|------------|---------------|---------------|
| | | | | | за 3 месяца | за 12 месяцев |
| БС | Банковский сектор | 16 942.1 | 21 295.4 | 22 253.2 | 4.5 | 31.3 |
| ГБ | Государственные банки | 10 457.8 | 12 345.3 | 12 910.4 | 4.6 | 23.5 |
| ИБ | Иностранные банки | 6 267.0 | 8 623.7 | 8 923.0 | 3.5 | 42.4 |
| ЧБ | Частные банки | 217.3 | 326.5 | 419.8 | 28.6 | 93.2 |
| КБ | Крупные банки | 12 993.2 | 15 432.8 | 16 055.2 | 4.0 | 23.6 |
| СБ | Средние банки | 3 089.7 | 4 599.0 | 4 739.5 | 3.1 | 53.4 |
| МБ | Малые банки | 859.2 | 1 263.5 | 1 458.6 | 15.4 | 69.8 |

В эквиваленте долларов США

млн. долларов США

| | | 01.07.2008 | 01.04.2009 | 01.07.2009 | Изменение (%) | |
|-----------|------------------------------|------------|------------|------------|---------------|---------------|
| | | | | | за 3 месяца | за 12 месяцев |
| БС | Банковский сектор | 7 972.7 | 7 506.3 | 7 843.9 | 4.5 | -1.6 |
| ГБ | Государственные банки | 4 921.3 | 4 351.5 | 4 550.7 | 4.6 | -7.5 |
| ИБ | Иностранные банки | 2 949.2 | 3 039.7 | 3 145.2 | 3.5 | 6.6 |
| ЧБ | Частные банки | 102.2 | 115.1 | 148.0 | 28.6 | 44.7 |
| КБ | Крупные банки | 6 114.4 | 5 439.8 | 5 659.2 | 4.0 | -7.4 |
| СБ | Средние банки | 1 454.0 | 1 621.1 | 1 670.6 | 3.1 | 14.9 |
| МБ | Малые банки | 404.3 | 445.4 | 514.1 | 15.4 | 27.2 |

Обменный курс белорусского рубля

| | 01.07.2008 | 01.04.2009 | 01.07.2009 | Изменение (%) | |
|------------------------|------------|------------|------------|---------------|---------------|
| | | | | за 3 месяца | за 12 месяцев |
| рублей за 1 доллар США | 2 125 | 2 837 | 2 837 | 0 | 33.5 |

КРЕДИТНЫЙ РИСК

Активы, подверженные кредитному риску, предоставленные юридическим лицам (не банкам)

млрд. рублей

| | | 01.07.2008 | 01.04.2009 | 01.07.2009 | Изменение (%) | |
|----|-----------------------|------------|------------|------------|---------------|---------------|
| | | | | | за 3 месяца | за 12 месяцев |
| БС | Банковский сектор | 28 175.9 | 40 090.5 | 43 323.8 | 8.1 | 53.8 |
| ГБ | Государственные банки | 22 877.8 | 33 434.8 | 36 431.3 | 9.0 | 59.2 |
| ИБ | Иностранные банки | 4 990.5 | 6 320.6 | 6 503.3 | 2.9 | 30.3 |
| ЧБ | Частные банки | 307.7 | 335.1 | 389.2 | 16.1 | 26.5 |
| КБ | Крупные банки | 24 919.5 | 35 685.3 | 38 540.0 | 8.0 | 54.7 |
| СБ | Средние банки | 2 414.8 | 3 381.0 | 3 627.0 | 7.3 | 50.2 |
| МБ | Малые банки | 841.6 | 1 024.2 | 1 156.8 | 12.9 | 37.4 |

Доля в активах, подверженных кредитному риску

процентов

| | | 01.07.2008 | 01.04.2009 | 01.07.2009 | Изменение (п.п.) | |
|----|-----------------------|------------|------------|------------|------------------|---------------|
| | | | | | за 3 месяца | за 12 месяцев |
| БС | Банковский сектор | 68.02 | 69.94 | 70.03 | 0.09 | 2.01 |
| ГБ | Государственные банки | 71.39 | 74.61 | 74.80 | 0.19 | 3.41 |
| ИБ | Иностранные банки | 56.46 | 53.24 | 52.38 | -0.86 | -4.08 |
| ЧБ | Частные банки | 57.09 | 52.72 | 51.98 | -0.73 | -5.10 |
| КБ | Крупные банки | 70.02 | 72.93 | 73.00 | 0.08 | 2.98 |
| СБ | Средние банки | 58.56 | 55.64 | 55.90 | 0.26 | -2.66 |
| МБ | Малые банки | 49.18 | 44.31 | 44.72 | 0.41 | -4.46 |

КРЕДИТНЫЙ РИСК

Активы, подверженные кредитному риску, предоставленные юридическим лицам (не банкам) в белорусских рублях
млрд. рублей

| | | 01.07.2008 | 01.04.2009 | 01.07.2009 | Изменение (%) | |
|----|-----------------------|------------|------------|------------|---------------|---------------|
| | | | | | за 3 месяца | за 12 месяцев |
| БС | Банковский сектор | 15 880.4 | 25 369.6 | 27 902.1 | 10.0 | 75.7 |
| ГБ | Государственные банки | 14 370.2 | 23 310.2 | 25 679.5 | 10.2 | 78.7 |
| ИБ | Иностранные банки | 1 341.9 | 1 876.9 | 2 021.7 | 7.7 | 50.7 |
| ЧБ | Частные банки | 168.3 | 182.5 | 200.9 | 10.1 | 19.4 |
| КБ | Крупные банки | 14 824.7 | 23 770.8 | 26 090.5 | 9.8 | 76.0 |
| СБ | Средние банки | 649.6 | 1 056.7 | 1 227.2 | 16.1 | 88.9 |
| МБ | Малые банки | 406.1 | 542.0 | 584.3 | 7.8 | 43.9 |

Доля в активах, подверженных кредитному риску, предоставленных юридическим лицам (не банкам)

процентов

| | | 01.07.2008 | 01.04.2009 | 01.07.2009 | Изменение (п.п.) | |
|----|-----------------------|------------|------------|------------|------------------|---------------|
| | | | | | за 3 месяца | за 12 месяцев |
| БС | Банковский сектор | 56.36 | 63.28 | 64.40 | 1.12 | 8.04 |
| ГБ | Государственные банки | 62.81 | 69.72 | 70.49 | 0.77 | 7.67 |
| ИБ | Иностранные банки | 26.89 | 29.69 | 31.09 | 1.39 | 4.20 |
| ЧБ | Частные банки | 54.69 | 54.44 | 51.61 | -2.83 | -3.08 |
| КБ | Крупные банки | 59.49 | 66.61 | 67.70 | 1.08 | 8.21 |
| СБ | Средние банки | 26.90 | 31.25 | 33.84 | 2.58 | 6.93 |
| МБ | Малые банки | 48.25 | 52.92 | 50.52 | -2.40 | 2.26 |

КРЕДИТНЫЙ РИСК

Активы, подверженные кредитному риску, предоставленные юридическим лицам (не банкам) в иностранной валюте
млрд. рублей

| | | 01.07.2008 | 01.04.2009 | 01.07.2009 | Изменение (%) | |
|----|-----------------------|------------|------------|------------|---------------|---------------|
| | | | | | за 3 месяца | за 12 месяцев |
| БС | Банковский сектор | 12 295.6 | 14 721.0 | 15 421.7 | 4.8 | 25.4 |
| ГБ | Государственные банки | 8 507.6 | 10 124.6 | 10 751.7 | 6.2 | 26.4 |
| ИБ | Иностранные банки | 3 648.6 | 4 443.7 | 4 481.6 | 0.9 | 22.8 |
| ЧБ | Частные банки | 139.4 | 152.7 | 188.3 | 23.3 | 35.1 |
| КБ | Крупные банки | 10 094.8 | 11 914.5 | 12 449.5 | 4.5 | 23.3 |
| СБ | Средние банки | 1 765.2 | 2 324.3 | 2 399.8 | 3.2 | 35.9 |
| МБ | Малые банки | 435.5 | 482.2 | 572.4 | 18.7 | 31.4 |

В эквиваленте долларов США

млн. долларов США

| | | 01.07.2008 | 01.04.2009 | 01.07.2009 | Изменение (%) | |
|----|-----------------------|------------|------------|------------|---------------|---------------|
| | | | | | за 3 месяца | за 12 месяцев |
| БС | Банковский сектор | 5 786.1 | 5 188.9 | 5 435.9 | 4.8 | -6.1 |
| ГБ | Государственные банки | 4 003.6 | 3 568.8 | 3 789.8 | 6.2 | -5.3 |
| ИБ | Иностранные банки | 1 717.0 | 1 566.3 | 1 579.7 | 0.9 | -8.0 |
| ЧБ | Частные банки | 65.6 | 53.8 | 66.4 | 23.3 | 1.2 |
| КБ | Крупные банки | 4 750.5 | 4 199.7 | 4 388.3 | 4.5 | -7.6 |
| СБ | Средние банки | 830.7 | 819.3 | 845.9 | 3.2 | 1.8 |
| МБ | Малые банки | 205.0 | 170.0 | 201.8 | 18.7 | -1.6 |

Обменный курс белорусского рубля

| | 01.07.2008 | 01.04.2009 | 01.07.2009 | Изменение (%) | |
|------------------------|------------|------------|------------|---------------|---------------|
| | | | | за 3 месяца | за 12 месяцев |
| рублей за 1 доллар США | 2 125 | 2 837 | 2 837 | 0 | 33.5 |

КРЕДИТНЫЙ РИСК

Активы, подверженные кредитному риску, предоставленные физическим лицам

млрд. рублей

| | | 01.07.2008 | 01.04.2009 | 01.07.2009 | Изменение (%) | |
|----|-----------------------|------------|------------|------------|---------------|---------------|
| | | | | | за 3 месяца | за 12 месяцев |
| БС | Банковский сектор | 9 896.8 | 13 580.4 | 14 291.7 | 5.2 | 44.4 |
| ГБ | Государственные банки | 7 400.0 | 9 889.2 | 10 661.5 | 7.8 | 44.1 |
| ИБ | Иностранные банки | 2 384.7 | 3 533.1 | 3 471.4 | -1.7 | 45.6 |
| ЧБ | Частные банки | 112.1 | 158.1 | 158.8 | 0.4 | 41.6 |
| КБ | Крупные банки | 8 302.4 | 11 124.4 | 11 828.1 | 6.3 | 42.5 |
| СБ | Средние банки | 1 076.2 | 1 810.3 | 1 757.6 | -2.9 | 63.3 |
| МБ | Малые банки | 518.1 | 645.7 | 705.9 | 9.3 | 36.2 |

Доля в активах, подверженных кредитному риску

процентов

| | | 01.07.2008 | 01.04.2009 | 01.07.2009 | Изменение (п.п.) | |
|----|-----------------------|------------|------------|------------|------------------|---------------|
| | | | | | за 3 месяца | за 12 месяцев |
| БС | Банковский сектор | 23.89 | 23.69 | 23.10 | -0.59 | -0.79 |
| ГБ | Государственные банки | 23.09 | 22.07 | 21.89 | -0.18 | -1.20 |
| ИБ | Иностранные банки | 26.98 | 29.76 | 27.96 | -1.80 | 0.98 |
| ЧБ | Частные банки | 20.80 | 24.87 | 21.21 | -3.66 | 0.41 |
| КБ | Крупные банки | 23.33 | 22.73 | 22.41 | -0.33 | -0.92 |
| СБ | Средние банки | 26.10 | 29.79 | 27.09 | -2.70 | 0.99 |
| МБ | Малые банки | 30.28 | 27.94 | 27.29 | -0.64 | -2.98 |

КРЕДИТНЫЙ РИСК

Активы, подверженные кредитному риску, предоставленные физическим лицам в белорусских рублях

млрд. рублей

| | | 01.07.2008 | 01.04.2009 | 01.07.2009 | Изменение (%) | |
|----|-----------------------|------------|------------|------------|---------------|---------------|
| | | | | | за 3 месяца | за 12 месяцев |
| БС | Банковский сектор | 7 555.4 | 9 725.0 | 10 643.6 | 9.4 | 40.9 |
| ГБ | Государственные банки | 6 555.1 | 8 434.5 | 9 312.2 | 10.4 | 42.1 |
| ИБ | Иностранные банки | 911.7 | 1 188.8 | 1 237.9 | 4.1 | 35.8 |
| ЧБ | Частные банки | 88.6 | 101.7 | 93.5 | -8.1 | 5.6 |
| КБ | Крупные банки | 7 066.2 | 9 042.5 | 9 884.4 | 9.3 | 39.9 |
| СБ | Средние банки | 208.8 | 389.5 | 391.3 | 0.5 | 87.4 |
| МБ | Малые банки | 280.4 | 293.1 | 368.0 | 25.6 | 31.2 |

Доля в активах, подверженных кредитному риску, предоставленных физическим лицам

процентов

| | | 01.07.2008 | 01.04.2009 | 01.07.2009 | Изменение (п.п.) | |
|----|-----------------------|------------|------------|------------|------------------|---------------|
| | | | | | за 3 месяца | за 12 месяцев |
| БС | Банковский сектор | 76.34 | 71.61 | 74.47 | 2.86 | -1.87 |
| ГБ | Государственные банки | 88.58 | 85.29 | 87.34 | 2.05 | -1.24 |
| ИБ | Иностранные банки | 38.23 | 33.65 | 35.66 | 2.01 | -2.57 |
| ЧБ | Частные банки | 79.02 | 64.31 | 58.88 | -5.43 | -20.13 |
| КБ | Крупные банки | 85.11 | 81.28 | 83.57 | 2.28 | -1.54 |
| СБ | Средние банки | 19.40 | 21.52 | 22.26 | 0.74 | 2.86 |
| МБ | Малые банки | 54.12 | 45.39 | 52.12 | 6.74 | -1.99 |

КРЕДИТНЫЙ РИСК

Активы, подверженные кредитному риску, предоставленные физическим лицам в иностранной валюте

млрд. рублей

| | | 01.07.2008 | 01.04.2009 | 01.07.2009 | Изменение (%) | |
|----|-----------------------|------------|------------|------------|---------------|---------------|
| | | | | | за 3 месяца | за 12 месяцев |
| БС | Банковский сектор | 2 341.4 | 3 855.4 | 3 648.0 | -5.4 | 55.8 |
| ГБ | Государственные банки | 844.8 | 1 454.7 | 1 349.3 | -7.2 | 59.7 |
| ИБ | Иностранные банки | 1 473.1 | 2 344.3 | 2 233.4 | -4.7 | 51.6 |
| ЧБ | Частные банки | 23.5 | 56.4 | 65.3 | 15.7 | 177.6 |
| КБ | Крупные банки | 1 236.3 | 2 082.0 | 1 943.7 | -6.6 | 57.2 |
| СБ | Средние банки | 867.4 | 1 420.8 | 1 366.4 | -3.8 | 57.5 |
| МБ | Малые банки | 237.7 | 352.6 | 338.0 | -4.2 | 42.2 |

В эквиваленте долларов США

млн. долларов США

| | | 01.07.2008 | 01.04.2009 | 01.07.2009 | Изменение (%) | |
|----|-----------------------|------------|------------|------------|---------------|---------------|
| | | | | | за 3 месяца | за 12 месяцев |
| БС | Банковский сектор | 1 101.8 | 1 359.0 | 1 285.9 | -5.4 | 16.7 |
| ГБ | Государственные банки | 397.6 | 512.8 | 475.6 | -7.2 | 19.6 |
| ИБ | Иностранные банки | 693.2 | 826.3 | 787.3 | -4.7 | 13.6 |
| ЧБ | Частные банки | 11.1 | 19.9 | 23.0 | 15.7 | 107.9 |
| КБ | Крупные банки | 581.8 | 733.9 | 685.1 | -6.6 | 17.8 |
| СБ | Средние банки | 408.2 | 500.8 | 481.6 | -3.8 | 18.0 |
| МБ | Малые банки | 111.9 | 124.3 | 119.1 | -4.2 | 6.5 |

Обменный курс белорусского рубля

| | 01.07.2008 | 01.04.2009 | 01.07.2009 | Изменение (%) | |
|------------------------|------------|------------|------------|---------------|---------------|
| | | | | за 3 месяца | за 12 месяцев |
| рублей за 1 доллар США | 2 125 | 2 837 | 2 837 | 0 | 33.5 |

КРЕДИТНЫЙ РИСК

Активы, подверженные кредитному риску, предоставленные банкам

млрд. рублей

| | | 01.07.2008 | 01.04.2009 | 01.07.2009 | Изменение (%) | |
|----|-----------------------|------------|------------|------------|---------------|---------------|
| | | | | | за 3 месяца | за 12 месяцев |
| БС | Банковский сектор | 3 351.7 | 3 649.5 | 4 252.2 | 16.5 | 26.9 |
| ГБ | Государственные банки | 1 769.0 | 1 489.6 | 1 610.8 | 8.1 | -8.9 |
| ИБ | Иностранные банки | 1 463.5 | 2 017.4 | 2 440.7 | 21.0 | 66.8 |
| ЧБ | Частные банки | 119.2 | 142.5 | 200.7 | 40.9 | 68.3 |
| КБ | Крупные банки | 2 367.3 | 2 122.8 | 2 424.1 | 14.2 | 2.4 |
| СБ | Средние банки | 632.8 | 885.2 | 1 104.2 | 24.7 | 74.5 |
| МБ | Малые банки | 351.6 | 641.5 | 723.9 | 12.9 | 105.9 |

Доля в активах, подверженных кредитному риску

процентов

| | | 01.07.2008 | 01.04.2009 | 01.07.2009 | Изменение (п.п.) | |
|----|-----------------------|------------|------------|------------|------------------|---------------|
| | | | | | за 3 месяца | за 12 месяцев |
| БС | Банковский сектор | 8.09 | 6.37 | 6.87 | 0.51 | -1.22 |
| ГБ | Государственные банки | 5.52 | 3.32 | 3.31 | -0.02 | -2.21 |
| ИБ | Иностранные банки | 16.56 | 16.99 | 19.66 | 2.66 | 3.10 |
| ЧБ | Частные банки | 22.12 | 22.41 | 26.81 | 4.40 | 4.69 |
| КБ | Крупные банки | 6.65 | 4.34 | 4.59 | 0.25 | -2.06 |
| СБ | Средние банки | 15.35 | 14.57 | 17.02 | 2.45 | 1.67 |
| МБ | Малые банки | 20.54 | 27.75 | 27.99 | 0.23 | 7.44 |

КРЕДИТНЫЙ РИСК

Активы, подверженные кредитному риску, предоставленные банкам в белорусских рублях

млрд. рублей

| | | 01.07.2008 | 01.04.2009 | 01.07.2009 | Изменение (%) | |
|----|-----------------------|------------|------------|------------|---------------|---------------|
| | | | | | за 3 месяца | за 12 месяцев |
| БС | Банковский сектор | 1 046.6 | 930.4 | 1 068.7 | 14.9 | 2.1 |
| ГБ | Государственные банки | 663.6 | 723.6 | 801.4 | 10.8 | 20.8 |
| ИБ | Иностранные банки | 318.1 | 181.7 | 232.8 | 28.1 | -26.8 |
| ЧБ | Частные банки | 64.9 | 25.1 | 34.5 | 37.4 | -46.9 |
| КБ | Крупные банки | 705.2 | 686.3 | 762.1 | 11.0 | 8.1 |
| СБ | Средние банки | 175.7 | 31.3 | 130.9 | 318.4 | -25.5 |
| МБ | Малые банки | 165.6 | 212.8 | 175.8 | -17.4 | 6.1 |

Доля в активах, подверженных кредитному риску, предоставленных банкам

процентов

| | | 01.07.2008 | 01.04.2009 | 01.07.2009 | Изменение (п.п.) | |
|----|-----------------------|------------|------------|------------|------------------|---------------|
| | | | | | за 3 месяца | за 12 месяцев |
| БС | Банковский сектор | 31.23 | 25.49 | 25.13 | -0.36 | -6.09 |
| ГБ | Государственные банки | 37.51 | 48.57 | 49.75 | 1.18 | 12.24 |
| ИБ | Иностранные банки | 21.73 | 9.01 | 9.54 | 0.53 | -12.20 |
| ЧБ | Частные банки | 54.43 | 17.61 | 17.18 | -0.43 | -37.25 |
| КБ | Крупные банки | 29.79 | 32.33 | 31.44 | -0.89 | 1.65 |
| СБ | Средние банки | 27.77 | 3.53 | 11.85 | 8.32 | -15.92 |
| МБ | Малые банки | 47.11 | 33.17 | 24.28 | -8.89 | -22.83 |

КРЕДИТНЫЙ РИСК

Активы, подверженные кредитному риску, предоставленные банкам в иностранной валюте

млрд. рублей

| | | 01.07.2008 | 01.04.2009 | 01.07.2009 | Изменение (%) | |
|----|-----------------------|------------|------------|------------|---------------|---------------|
| | | | | | за 3 месяца | за 12 месяцев |
| БС | Банковский сектор | 2 305.1 | 2 719.1 | 3 183.5 | 17.1 | 38.1 |
| ГБ | Государственные банки | 1 105.4 | 766.0 | 809.3 | 5.7 | -26.8 |
| ИБ | Иностранные банки | 1 145.4 | 1 835.7 | 2 208.0 | 20.3 | 92.8 |
| ЧБ | Частные банки | 54.3 | 117.4 | 166.2 | 41.6 | 205.9 |
| КБ | Крупные банки | 1 662.1 | 1 436.4 | 1 662.0 | 15.7 | -0.0 |
| СБ | Средние банки | 457.1 | 854.0 | 973.3 | 14.0 | 112.9 |
| МБ | Малые банки | 185.9 | 428.7 | 548.1 | 27.9 | 194.8 |

В эквиваленте долларов США

млн. долларов США

| | | 01.07.2008 | 01.04.2009 | 01.07.2009 | Изменение (%) | |
|----|-----------------------|------------|------------|------------|---------------|---------------|
| | | | | | за 3 месяца | за 12 месяцев |
| БС | Банковский сектор | 1 084.8 | 958.4 | 1 122.1 | 17.1 | 3.4 |
| ГБ | Государственные банки | 520.2 | 270.0 | 285.3 | 5.7 | -45.2 |
| ИБ | Иностранные банки | 539.0 | 647.0 | 778.3 | 20.3 | 44.4 |
| ЧБ | Частные банки | 25.6 | 41.4 | 58.6 | 41.6 | 129.1 |
| КБ | Крупные банки | 782.2 | 506.3 | 585.8 | 15.7 | -25.1 |
| СБ | Средние банки | 215.1 | 301.0 | 343.1 | 14.0 | 59.5 |
| МБ | Малые банки | 87.5 | 151.1 | 193.2 | 27.9 | 120.8 |

Обменный курс белорусского рубля

| | 01.07.2008 | 01.04.2009 | 01.07.2009 | Изменение (%) | |
|------------------------|------------|------------|------------|---------------|---------------|
| | | | | за 3 месяца | за 12 месяцев |
| рублей за 1 доллар США | 2 125 | 2 837 | 2 837 | 0 | 33.5 |

КРЕДИТНЫЙ РИСК

Проблемные активы

млрд. рублей

| | | 01.07.2008 | 01.04.2009 | 01.07.2009 | Изменение (%) | |
|----|-----------------------|------------|------------|------------|---------------|---------------|
| | | | | | за 3 месяца | за 12 месяцев |
| БС | Банковский сектор | 744.3 | 1 275.9 | 1 545.6 | 21.1 | 107.7 |
| ГБ | Государственные банки | 609.1 | 935.0 | 1 096.4 | 17.3 | 80.0 |
| ИБ | Иностранные банки | 111.6 | 308.0 | 402.4 | 30.6 | 260.4 |
| ЧБ | Частные банки | 23.5 | 32.8 | 46.8 | 42.4 | 99.2 |
| КБ | Крупные банки | 660.9 | 1 060.8 | 1 251.0 | 17.9 | 89.3 |
| СБ | Средние банки | 34.8 | 141.6 | 206.2 | 45.6 | 492.3 |
| МБ | Малые банки | 48.5 | 73.5 | 88.4 | 20.3 | 82.1 |

Доля в активах, подверженных кредитному риску

процентов

| | | 01.07.2008 | 01.04.2009 | 01.07.2009 | Изменение (п.п.) | |
|----|-----------------------|------------|------------|------------|------------------|---------------|
| | | | | | за 3 месяца | за 12 месяцев |
| БС | Банковский сектор | 1.80 | 2.23 | 2.50 | 0.27 | 0.70 |
| ГБ | Государственные банки | 1.90 | 2.09 | 2.25 | 0.16 | 0.35 |
| ИБ | Иностранные банки | 1.26 | 2.59 | 3.24 | 0.65 | 1.98 |
| ЧБ | Частные банки | 4.36 | 5.17 | 6.25 | 1.08 | 1.89 |
| КБ | Крупные банки | 1.86 | 2.17 | 2.37 | 0.20 | 0.51 |
| СБ | Средние банки | 0.84 | 2.33 | 3.18 | 0.85 | 2.33 |
| МБ | Малые банки | 2.84 | 3.18 | 3.42 | 0.24 | 0.58 |

Активы II классификационной группы

млрд. рублей

| | | 01.07.2008 | 01.04.2009 | 01.07.2009 | Изменение (%) | |
|----|-------------------|------------|------------|------------|---------------|---------------|
| | | | | | за 3 месяца | за 12 месяцев |
| БС | Банковский сектор | 1 326.6 | 1 962.0 | 1 773.3 | -9.6 | 33.7 |

КРЕДИТНЫЙ РИСК

Проблемные активы в белорусских рублях

млрд. рублей

| | | 01.07.2008 | 01.04.2009 | 01.07.2009 | Изменение (%) | |
|----|-----------------------|------------|------------|------------|---------------|---------------|
| | | | | | за 3 месяца | за 12 месяцев |
| БС | Банковский сектор | 509.6 | 848.0 | 1 094.0 | 29.0 | 114.7 |
| ГБ | Государственные банки | 451.3 | 727.5 | 864.4 | 18.8 | 91.6 |
| ИБ | Иностранные банки | 52.6 | 101.7 | 197.9 | 94.6 | 276.5 |
| ЧБ | Частные банки | 5.8 | 18.8 | 31.6 | 68.6 | 448.9 |
| КБ | Крупные банки | 475.0 | 781.7 | 933.0 | 19.4 | 96.4 |
| СБ | Средние банки | 16.9 | 36.0 | 113.5 | 215.6 | 571.3 |
| МБ | Малые банки | 17.7 | 30.4 | 47.5 | 56.5 | 169.2 |

Доля в активах, подверженных кредитному риску, в белорусских рублях

процентов

| | | 01.07.2008 | 01.04.2009 | 01.07.2009 | Изменение (п.п.) | |
|----|-----------------------|------------|------------|------------|------------------|---------------|
| | | | | | за 3 месяца | за 12 месяцев |
| БС | Банковский сектор | 2.08 | 2.35 | 2.76 | 0.41 | 0.68 |
| ГБ | Государственные банки | 2.09 | 2.24 | 2.42 | 0.17 | 0.32 |
| ИБ | Иностранные банки | 2.04 | 3.13 | 5.67 | 2.53 | 3.62 |
| ЧБ | Частные банки | 1.79 | 6.07 | 9.62 | 3.55 | 7.83 |
| КБ | Крупные банки | 2.10 | 2.33 | 2.54 | 0.21 | 0.44 |
| СБ | Средние банки | 1.63 | 2.43 | 6.49 | 4.05 | 4.85 |
| МБ | Малые банки | 2.07 | 2.90 | 4.21 | 1.32 | 2.14 |

Активы II классификационной группы в белорусских рублях

млрд. рублей

| | | 01.07.2008 | 01.04.2009 | 01.07.2009 | Изменение (%) | |
|----|-------------------|------------|------------|------------|---------------|---------------|
| | | | | | за 3 месяца | за 12 месяцев |
| БС | Банковский сектор | 862.5 | 1 400.4 | 1 185.7 | -15.3 | 37.5 |

КРЕДИТНЫЙ РИСК

Проблемные активы в иностранной валюте

млрд. рублей

| | | 01.07.2008 | 01.04.2009 | 01.07.2009 | Изменение (%) | |
|----|-----------------------|------------|------------|------------|---------------|---------------|
| | | | | | за 3 месяца | за 12 месяцев |
| БС | Банковский сектор | 234.7 | 427.9 | 451.6 | 5.5 | 92.4 |
| ГБ | Государственные банки | 157.9 | 207.5 | 232.0 | 11.8 | 47.0 |
| ИБ | Иностранные банки | 59.1 | 206.3 | 204.5 | -0.9 | 246.1 |
| ЧБ | Частные банки | 17.7 | 14.1 | 15.1 | 7.4 | -14.7 |
| КБ | Крупные банки | 185.9 | 279.1 | 318.1 | 14.0 | 71.1 |
| СБ | Средние банки | 17.9 | 105.7 | 92.7 | -12.3 | 417.7 |
| МБ | Малые банки | 30.9 | 43.1 | 40.8 | -5.3 | 32.2 |

Доля в активах, подверженных кредитному риску, в иностранной валюте

процентов

| | | 01.07.2008 | 01.04.2009 | 01.07.2009 | Изменение (п.п.) | |
|----|-----------------------|------------|------------|------------|------------------|---------------|
| | | | | | за 3 месяца | за 12 месяцев |
| БС | Банковский сектор | 1.39 | 2.01 | 2.03 | 0.02 | 0.64 |
| ГБ | Государственные банки | 1.51 | 1.68 | 1.80 | 0.12 | 0.29 |
| ИБ | Иностранные банки | 0.94 | 2.39 | 2.29 | -0.10 | 1.35 |
| ЧБ | Частные банки | 8.15 | 4.31 | 3.60 | -0.71 | -4.55 |
| КБ | Крупные банки | 1.43 | 1.81 | 1.98 | 0.17 | 0.55 |
| СБ | Средние банки | 0.58 | 2.30 | 1.96 | -0.34 | 1.38 |
| МБ | Малые банки | 3.59 | 3.41 | 2.80 | -0.61 | -0.79 |

Активы II классификационной группы в иностранной валюте

млрд. рублей

| | | 01.07.2008 | 01.04.2009 | 01.07.2009 | Изменение (%) | |
|----|-------------------|------------|------------|------------|---------------|---------------|
| | | | | | за 3 месяца | за 12 месяцев |
| БС | Банковский сектор | 464.1 | 561.5 | 587.6 | 4.6 | 26.6 |

КРЕДИТНЫЙ РИСК

Проблемные активы, предоставленные юридическим лицам (не банкам)

млрд. рублей

| | | 01.07.2008 | 01.04.2009 | 01.07.2009 | Изменение (%) | |
|----|-----------------------|------------|------------|------------|---------------|---------------|
| | | | | | за 3 месяца | за 12 месяцев |
| БС | Банковский сектор | 699.1 | 1 087.7 | 1 350.7 | 24.2 | 93.2 |
| ГБ | Государственные банки | 604.1 | 894.8 | 1 049.7 | 17.3 | 73.8 |
| ИБ | Иностранные банки | 75.1 | 166.2 | 263.1 | 58.3 | 250.3 |
| ЧБ | Частные банки | 19.9 | 26.7 | 38.0 | 42.0 | 91.0 |
| КБ | Крупные банки | 630.1 | 957.8 | 1 126.1 | 17.6 | 78.7 |
| СБ | Средние банки | 28.9 | 80.0 | 161.3 | 101.8 | 457.7 |
| МБ | Малые банки | 40.0 | 49.9 | 63.3 | 26.7 | 58.0 |

Доля в активах, подверженных кредитному риску, предоставленных юридическим лицам (не банкам)

процентов

| | | 01.07.2008 | 01.04.2009 | 01.07.2009 | Изменение (п.п.) | |
|----|-----------------------|------------|------------|------------|------------------|---------------|
| | | | | | за 3 месяца | за 12 месяцев |
| БС | Банковский сектор | 2.48 | 2.71 | 3.12 | 0.40 | 0.64 |
| ГБ | Государственные банки | 2.64 | 2.68 | 2.88 | 0.21 | 0.24 |
| ИБ | Иностранные банки | 1.50 | 2.63 | 4.05 | 1.42 | 2.54 |
| ЧБ | Частные банки | 6.46 | 7.98 | 9.76 | 1.78 | 3.30 |
| КБ | Крупные банки | 2.53 | 2.68 | 2.92 | 0.24 | 0.39 |
| СБ | Средние банки | 1.20 | 2.37 | 4.45 | 2.08 | 3.25 |
| МБ | Малые банки | 4.76 | 4.88 | 5.47 | 0.59 | 0.71 |

Активы II классификационной группы, предоставленные юридическим лицам (не банкам)

млрд. рублей

| | | 01.07.2008 | 01.04.2009 | 01.07.2009 | Изменение (%) | |
|----|-------------------|------------|------------|------------|---------------|---------------|
| | | | | | за 3 месяца | за 12 месяцев |
| БС | Банковский сектор | 1 325.0 | 1 939.8 | 1 741.6 | -10.2 | 31.4 |

КРЕДИТНЫЙ РИСК

Проблемные активы, предоставленные юридическим лицам (не банкам) в белорусских рублях

млрд. рублей

| | | 01.07.2008 | 01.04.2009 | 01.07.2009 | Изменение (%) | |
|----|-----------------------|------------|------------|------------|---------------|---------------|
| | | | | | за 3 месяца | за 12 месяцев |
| БС | Банковский сектор | 483.1 | 790.2 | 1 016.9 | 28.7 | 110.5 |
| ГБ | Государственные банки | 447.3 | 720.9 | 855.2 | 18.6 | 91.2 |
| ИБ | Иностранные банки | 33.1 | 55.0 | 135.7 | 147.0 | 310.1 |
| ЧБ | Частные банки | 2.7 | 14.3 | 26.0 | 81.8 | 866.8 |
| КБ | Крупные банки | 456.2 | 742.5 | 883.1 | 18.9 | 93.6 |
| СБ | Средние банки | 15.8 | 27.8 | 100.4 | 260.5 | 534.9 |
| МБ | Малые банки | 11.1 | 19.8 | 33.4 | 69.0 | 200.4 |

Доля в активах, подверженных кредитному риску, предоставленных юридическим лицам (не банкам) в белорусских рублях

процентов

| | | 01.07.2008 | 01.04.2009 | 01.07.2009 | Изменение (п.п.) | |
|----|-----------------------|------------|------------|------------|------------------|---------------|
| | | | | | за 3 месяца | за 12 месяцев |
| БС | Банковский сектор | 3.04 | 3.11 | 3.64 | 0.53 | 0.60 |
| ГБ | Государственные банки | 3.11 | 3.09 | 3.33 | 0.24 | 0.22 |
| ИБ | Иностранные банки | 2.47 | 2.93 | 6.71 | 3.79 | 4.25 |
| ЧБ | Частные банки | 1.60 | 7.84 | 12.95 | 5.11 | 11.35 |
| КБ | Крупные банки | 3.08 | 3.12 | 3.38 | 0.26 | 0.31 |
| СБ | Средние банки | 2.43 | 2.64 | 8.18 | 5.54 | 5.75 |
| МБ | Малые банки | 2.74 | 3.65 | 5.72 | 2.07 | 2.98 |

Активы II классификационной группы, предоставленные юридическим лицам (не банкам) в белорусских рублях

млрд. рублей

| | | 01.07.2008 | 01.04.2009 | 01.07.2009 | Изменение (%) | |
|----|-------------------|------------|------------|------------|---------------|---------------|
| | | | | | за 3 месяца | за 12 месяцев |
| БС | Банковский сектор | 862.2 | 1 399.5 | 1 176.6 | -15.9 | 36.5 |

КРЕДИТНЫЙ РИСК

Проблемные активы, предоставленные юридическим лицам (не банкам) в иностранной валюте

млрд. рублей

| | | 01.07.2008 | 01.04.2009 | 01.07.2009 | Изменение (%) | |
|----|-----------------------|------------|------------|------------|---------------|---------------|
| | | | | | за 3 месяца | за 12 месяцев |
| БС | Банковский сектор | 216.0 | 297.5 | 333.8 | 12.2 | 54.6 |
| ГБ | Государственные банки | 156.8 | 173.9 | 194.5 | 11.9 | 24.1 |
| ИБ | Иностранные банки | 42.0 | 111.2 | 127.3 | 14.5 | 203.2 |
| ЧБ | Частные банки | 17.2 | 12.4 | 12.0 | -3.8 | -30.4 |
| КБ | Крупные банки | 173.9 | 215.3 | 243.0 | 12.9 | 39.7 |
| СБ | Средние банки | 13.1 | 52.1 | 61.0 | 16.9 | 364.7 |
| МБ | Малые банки | 28.9 | 30.2 | 29.8 | -1.1 | 3.2 |

Доля в активах, подверженных кредитному риску, предоставленных юридическим лицам (не банкам) в иностранной валюте

процентов

| | | 01.07.2008 | 01.04.2009 | 01.07.2009 | Изменение (п.п.) | |
|----|-----------------------|------------|------------|------------|------------------|---------------|
| | | | | | за 3 месяца | за 12 месяцев |
| БС | Банковский сектор | 1.76 | 2.02 | 2.16 | 0.14 | 0.41 |
| ГБ | Государственные банки | 1.84 | 1.72 | 1.81 | 0.09 | -0.03 |
| ИБ | Иностранные банки | 1.15 | 2.50 | 2.84 | 0.34 | 1.69 |
| ЧБ | Частные банки | 12.33 | 8.15 | 6.36 | -1.79 | -5.97 |
| КБ | Крупные банки | 1.72 | 1.81 | 1.95 | 0.15 | 0.23 |
| СБ | Средние банки | 0.74 | 2.24 | 2.54 | 0.30 | 1.80 |
| МБ | Малые банки | 6.64 | 6.25 | 5.21 | -1.04 | -1.43 |

Активы II классификационной группы, предоставленные юридическим лицам (не банкам) в иностранной валюте

млрд. рублей

| | | 01.07.2008 | 01.04.2009 | 01.07.2009 | Изменение (%) | |
|----|-------------------|------------|------------|------------|---------------|---------------|
| | | | | | за 3 месяца | за 12 месяцев |
| БС | Банковский сектор | 462.8 | 540.3 | 565.1 | 4.6 | 22.1 |

КРЕДИТНЫЙ РИСК

Проблемные активы, предоставленные физическим лицам

млрд. рублей

| | | 01.07.2008 | 01.04.2009 | 01.07.2009 | Изменение (%) | |
|----|-----------------------|------------|------------|------------|---------------|---------------|
| | | | | | за 3 месяца | за 12 месяцев |
| БС | Банковский сектор | 44.8 | 121.7 | 160.2 | 31.7 | 257.4 |
| ГБ | Государственные банки | 5.0 | 10.4 | 14.9 | 43.7 | 196.4 |
| ИБ | Иностранные банки | 36.5 | 105.2 | 136.8 | 30.0 | 274.3 |
| ЧБ | Частные банки | 3.3 | 6.1 | 8.6 | 40.5 | 161.6 |
| КБ | Крупные банки | 30.8 | 73.0 | 93.0 | 27.4 | 202.0 |
| СБ | Средние банки | 5.9 | 31.1 | 42.8 | 37.3 | 627.6 |
| МБ | Малые банки | 8.2 | 17.5 | 24.5 | 39.9 | 199.7 |

Доля в активах, подверженных кредитному риску, предоставленных физическим лицам

процентов

| | | 01.07.2008 | 01.04.2009 | 01.07.2009 | Изменение (п.п.) | |
|----|-----------------------|------------|------------|------------|------------------|---------------|
| | | | | | за 3 месяца | за 12 месяцев |
| БС | Банковский сектор | 0.45 | 0.90 | 1.12 | 0.23 | 0.67 |
| ГБ | Государственные банки | 0.07 | 0.10 | 0.14 | 0.03 | 0.07 |
| ИБ | Иностранные банки | 1.53 | 2.98 | 3.94 | 0.96 | 2.41 |
| ЧБ | Частные банки | 2.92 | 3.85 | 5.39 | 1.54 | 2.47 |
| КБ | Крупные банки | 0.37 | 0.66 | 0.79 | 0.13 | 0.42 |
| СБ | Средние банки | 0.55 | 1.72 | 2.43 | 0.71 | 1.89 |
| МБ | Малые банки | 1.57 | 2.71 | 3.46 | 0.76 | 1.89 |

Активы II классификационной группы, предоставленные физическим лицам

млрд. рублей

| | | 01.07.2008 | 01.04.2009 | 01.07.2009 | Изменение (%) | |
|----|-------------------|------------|------------|------------|---------------|---------------|
| | | | | | за 3 месяца | за 12 месяцев |
| БС | Банковский сектор | 1.5 | 22.0 | 20.6 | -6.2 | 1 235.3 |

КРЕДИТНЫЙ РИСК

Проблемные активы, предоставленные физическим лицам в белорусских рублях

млрд. рублей

| | | 01.07.2008 | 01.04.2009 | 01.07.2009 | Изменение (%) | |
|----|-----------------------|------------|------------|------------|---------------|---------------|
| | | | | | за 3 месяца | за 12 месяцев |
| БС | Банковский сектор | 26.5 | 57.8 | 75.1 | 29.8 | 183.2 |
| ГБ | Государственные банки | 4.0 | 6.6 | 9.3 | 40.4 | 133.6 |
| ИБ | Иностранные банки | 19.5 | 46.8 | 60.2 | 28.7 | 209.1 |
| ЧБ | Частные банки | 3.1 | 4.5 | 5.6 | 26.3 | 83.5 |
| КБ | Крупные банки | 18.9 | 39.1 | 49.8 | 27.4 | 164.0 |
| СБ | Средние банки | 1.1 | 8.1 | 11.1 | 36.9 | 914.3 |
| МБ | Малые банки | 6.5 | 10.6 | 14.1 | 33.2 | 116.2 |

Доля в активах, подверженных кредитному риску, предоставленных физическим лицам в белорусских рублях

процентов

| | | 01.07.2008 | 01.04.2009 | 01.07.2009 | Изменение (п.п.) | |
|----|-----------------------|------------|------------|------------|------------------|---------------|
| | | | | | за 3 месяца | за 12 месяцев |
| БС | Банковский сектор | 0.35 | 0.59 | 0.71 | 0.11 | 0.35 |
| ГБ | Государственные банки | 0.06 | 0.08 | 0.10 | 0.02 | 0.04 |
| ИБ | Иностранные банки | 2.14 | 3.93 | 4.86 | 0.93 | 2.72 |
| ЧБ | Частные банки | 3.47 | 4.40 | 6.04 | 1.64 | 2.56 |
| КБ | Крупные банки | 0.27 | 0.43 | 0.50 | 0.07 | 0.24 |
| СБ | Средние банки | 0.52 | 2.08 | 2.84 | 0.76 | 2.31 |
| МБ | Малые банки | 2.33 | 3.62 | 3.84 | 0.22 | 1.51 |

Активы II классификационной группы, предоставленные физическим лицам в белорусских рублях

млрд. рублей

| | | 01.07.2008 | 01.04.2009 | 01.07.2009 | Изменение (%) | |
|----|-------------------|------------|------------|------------|---------------|---------------|
| | | | | | за 3 месяца | за 12 месяцев |
| БС | Банковский сектор | 0.3 | 1.0 | 1.2 | 16.7 | 306.6 |

КРЕДИТНЫЙ РИСК

Проблемные активы, предоставленные физическим лицам в иностранной валюте

млрд. рублей

| | | 01.07.2008 | 01.04.2009 | 01.07.2009 | Изменение (%) | |
|----|-----------------------|------------|------------|------------|---------------|---------------|
| | | | | | за 3 месяца | за 12 месяцев |
| БС | Банковский сектор | 18.3 | 63.8 | 85.2 | 33.4 | 364.6 |
| ГБ | Государственные банки | 1.1 | 3.8 | 5.6 | 49.5 | 430.7 |
| ИБ | Иностранные банки | 17.1 | 58.4 | 76.6 | 31.1 | 348.7 |
| ЧБ | Частные банки | 0.2 | 1.6 | 2.9 | 79.9 | 1 389.7 |
| КБ | Крупные банки | 11.9 | 33.9 | 43.2 | 27.3 | 262.2 |
| СБ | Средние банки | 4.8 | 23.0 | 31.6 | 37.5 | 561.9 |
| МБ | Малые банки | 1.6 | 6.9 | 10.3 | 50.1 | 535.1 |

Доля в активах, подверженных кредитному риску, предоставленных физическим лицам в иностранной валюте

процентов

| | | 01.07.2008 | 01.04.2009 | 01.07.2009 | Изменение (п.п.) | |
|----|-----------------------|------------|------------|------------|------------------|---------------|
| | | | | | за 3 месяца | за 12 месяцев |
| БС | Банковский сектор | 0.78 | 1.66 | 2.33 | 0.68 | 1.55 |
| ГБ | Государственные банки | 0.13 | 0.26 | 0.42 | 0.16 | 0.29 |
| ИБ | Иностранные банки | 1.16 | 2.49 | 3.43 | 0.94 | 2.27 |
| ЧБ | Частные банки | 0.83 | 2.87 | 4.47 | 1.59 | 3.63 |
| КБ | Крупные банки | 0.96 | 1.63 | 2.22 | 0.59 | 1.26 |
| СБ | Средние банки | 0.55 | 1.62 | 2.32 | 0.70 | 1.76 |
| МБ | Малые банки | 0.68 | 1.95 | 3.05 | 1.10 | 2.37 |

Активы II классификационной группы, предоставленные физическим лицам в иностранной валюте

млрд. рублей

| | | 01.07.2008 | 01.04.2009 | 01.07.2009 | Изменение (%) | |
|----|-------------------|------------|------------|------------|---------------|---------------|
| | | | | | за 3 месяца | за 12 месяцев |
| БС | Банковский сектор | 1.3 | 21.0 | 19.5 | -7.3 | 1 444.9 |

КРЕДИТНЫЙ РИСК

Проблемные активы, предоставленные банкам

млрд. рублей

| | | 01.07.2008 | 01.04.2009 | 01.07.2009 | Изменение (%) | |
|----|-----------------------|------------|------------|------------|---------------|---------------|
| | | | | | за 3 месяца | за 12 месяцев |
| БС | Банковский сектор | 0.3 | 66.5 | 34.6 | -48.0 | 9 995.4 |
| ГБ | Государственные банки | 0.0 | 29.9 | 31.8 | 6.5 | 740 341.9 |
| ИБ | Иностранные банки | 0.0 | 36.6 | 2.5 | -93.1 | 20 897.5 |
| ЧБ | Частные банки | 0.3 | 0.0 | 0.2 | 1 371.0 | -30.1 |
| КБ | Крупные банки | 0.0 | 29.9 | 31.8 | 6.5 | 740 337.2 |
| СБ | Средние банки | 0 | 30.5 | 2.1 | -93.2 | - |
| МБ | Малые банки | 0.3 | 6.1 | 0.7 | -88.8 | 101.5 |

Доля в активах, подверженных кредитному риску, предоставленных банкам

процентов

| | | 01.07.2008 | 01.04.2009 | 01.07.2009 | Изменение (п.п.) | |
|----|-----------------------|------------|------------|------------|------------------|---------------|
| | | | | | за 3 месяца | за 12 месяцев |
| БС | Банковский сектор | 0.01 | 1.82 | 0.81 | -1.01 | 0.80 |
| ГБ | Государственные банки | 0.00 | 2.01 | 1.98 | -0.03 | 1.98 |
| ИБ | Иностранные банки | 0.00 | 1.81 | 0.10 | -1.71 | 0.10 |
| ЧБ | Частные банки | 0.27 | 0.01 | 0.11 | 0.10 | -0.16 |
| КБ | Крупные банки | 0.00 | 1.41 | 1.31 | -0.10 | 1.31 |
| СБ | Средние банки | 0 | 3.45 | 0.19 | -3.26 | 0.19 |
| МБ | Малые банки | 0.10 | 0.95 | 0.09 | -0.85 | -0.00 |

Активы II классификационной группы, предоставленные банкам

млрд. рублей

| | | 01.07.2008 | 01.04.2009 | 01.07.2009 | Изменение (%) | |
|----|-------------------|------------|------------|------------|---------------|---------------|
| | | | | | за 3 месяца | за 12 месяцев |
| БС | Банковский сектор | 0 | 0.2 | 11.0 | 5 570.3 | - |

КРЕДИТНЫЙ РИСК

Проблемные активы, предоставленные банкам в белорусских рублях

млрд. рублей

| | | 01.07.2008 | 01.04.2009 | 01.07.2009 | Изменение (%) | |
|----|-----------------------|------------|------------|------------|---------------|---------------|
| | | | | | за 3 месяца | за 12 месяцев |
| БС | Банковский сектор | 0 | 0 | 2.0 | - | - |
| ГБ | Государственные банки | 0 | 0 | 0 | - | - |
| ИБ | Иностранные банки | 0 | 0 | 2.0 | - | - |
| ЧБ | Частные банки | 0 | 0 | 0 | - | - |
| КБ | Крупные банки | 0 | 0 | 0 | - | - |
| СБ | Средние банки | 0 | 0 | 2.0 | - | - |
| МБ | Малые банки | 0 | 0 | 0 | - | - |

Доля в активах, подверженных кредитному риску, предоставленных банкам в белорусских рублях

процентов

| | | 01.07.2008 | 01.04.2009 | 01.07.2009 | Изменение (п.п.) | |
|----|-----------------------|------------|------------|------------|------------------|---------------|
| | | | | | за 3 месяца | за 12 месяцев |
| БС | Банковский сектор | 0 | 0 | 0.19 | 0.19 | 0.19 |
| ГБ | Государственные банки | 0 | 0 | 0 | 0 | 0 |
| ИБ | Иностранные банки | 0 | 0 | 0.86 | 0.86 | 0.86 |
| ЧБ | Частные банки | 0 | 0 | 0 | 0 | 0 |
| КБ | Крупные банки | 0 | 0 | 0 | 0 | 0 |
| СБ | Средние банки | 0 | 0 | 1.53 | 1.53 | 1.53 |
| МБ | Малые банки | 0 | 0 | 0 | 0 | 0 |

Активы II классификационной группы, предоставленные банкам в белорусских рублях

млрд. рублей

| | | 01.07.2008 | 01.04.2009 | 01.07.2009 | Изменение (%) | |
|----|-------------------|------------|------------|------------|---------------|---------------|
| | | | | | за 3 месяца | за 12 месяцев |
| БС | Банковский сектор | 0 | 0 | 8.0 | - | - |

КРЕДИТНЫЙ РИСК

Проблемные активы, предоставленные банкам в иностранной валюте

млрд. рублей

| | | 01.07.2008 | 01.04.2009 | 01.07.2009 | Изменение (%) | |
|----|-----------------------|------------|------------|------------|---------------|---------------|
| | | | | | за 3 месяца | за 12 месяцев |
| БС | Банковский сектор | 0.3 | 66.5 | 32.6 | -51.0 | 9 411.6 |
| ГБ | Государственные банки | 0.0 | 29.9 | 31.8 | 6.5 | 740 341.9 |
| ИБ | Иностранные банки | 0.0 | 36.6 | 0.5 | -98.6 | 4 230.8 |
| ЧБ | Частные банки | 0.3 | 0.0 | 0.2 | 1 371.0 | -30.1 |
| КБ | Крупные банки | 0.0 | 29.9 | 31.8 | 6.5 | 740 337.2 |
| СБ | Средние банки | 0 | 30.5 | 0.1 | -99.8 | - |
| МБ | Малые банки | 0.3 | 6.1 | 0.7 | -88.8 | 101.5 |

Доля в активах, подверженных кредитному риску, предоставленных банкам в иностранной валюте

процентов

| | | 01.07.2008 | 01.04.2009 | 01.07.2009 | Изменение (п.п.) | |
|----|-----------------------|------------|------------|------------|------------------|---------------|
| | | | | | за 3 месяца | за 12 месяцев |
| БС | Банковский сектор | 0.01 | 2.45 | 1.02 | -1.42 | 1.01 |
| ГБ | Государственные банки | 0.00 | 3.90 | 3.93 | 0.03 | 3.93 |
| ИБ | Иностранные банки | 0.00 | 1.99 | 0.02 | -1.97 | 0.02 |
| ЧБ | Частные банки | 0.60 | 0.01 | 0.14 | 0.12 | -0.46 |
| КБ | Крупные банки | 0.00 | 2.08 | 1.92 | -0.17 | 1.92 |
| СБ | Средние банки | 0 | 3.58 | 0.01 | -3.57 | 0.01 |
| МБ | Малые банки | 0.18 | 1.42 | 0.12 | -1.29 | -0.06 |

Активы II классификационной группы, предоставленные банкам в иностранной валюте

млрд. рублей

| | | 01.07.2008 | 01.04.2009 | 01.07.2009 | Изменение (%) | |
|----|-------------------|------------|------------|------------|---------------|---------------|
| | | | | | за 3 месяца | за 12 месяцев |
| БС | Банковский сектор | 0 | 0.2 | 3.0 | 1 455.1 | - |

КРЕДИТНЫЙ РИСК

Фактически созданный резерв по активам подверженным кредитному риску

млрд. рублей

| | | 01.07.2008 | 01.04.2009 | 01.07.2009 | Изменение (%) | |
|----|-----------------------|------------|------------|------------|---------------|---------------|
| | | | | | за 3 месяца | за 12 месяцев |
| БС | Банковский сектор | 437.1 | 835.4 | 966.2 | 15.7 | 121.1 |
| ГБ | Государственные банки | 356.7 | 598.1 | 678.1 | 13.4 | 90.1 |
| ИБ | Иностранные банки | 69.8 | 215.9 | 264.6 | 22.6 | 279.3 |
| ЧБ | Частные банки | 10.6 | 21.4 | 23.5 | 10.0 | 121.3 |
| КБ | Крупные банки | 389.1 | 678.5 | 776.9 | 14.5 | 99.7 |
| СБ | Средние банки | 23.4 | 105.8 | 129.8 | 22.7 | 454.2 |
| МБ | Малые банки | 24.5 | 51.1 | 59.5 | 16.5 | 142.8 |

Полнота формирования резерва по активам, подверженным кредитному риску

процентов

| | | 01.07.2008 | 01.04.2009 | 01.07.2009 | Изменение (п.п.) | |
|----|-----------------------|------------|------------|------------|------------------|---------------|
| | | | | | за 3 месяца | за 12 месяцев |
| БС | Банковский сектор | 91.91 | 83.98 | 84.82 | 0.84 | -7.09 |
| ГБ | Государственные банки | 94.53 | 80.91 | 81.35 | 0.44 | -13.18 |
| ИБ | Иностранные банки | 79.63 | 92.35 | 93.93 | 1.58 | 14.30 |
| ЧБ | Частные банки | 100.00 | 98.58 | 98.30 | -0.28 | -1.70 |
| КБ | Крупные банки | 94.96 | 82.72 | 83.31 | 0.59 | -11.66 |
| СБ | Средние банки | 57.64 | 86.20 | 88.97 | 2.76 | 31.32 |
| МБ | Малые банки | 97.46 | 98.75 | 98.08 | -0.67 | 0.62 |

КРЕДИТНЫЙ РИСК

Фактически созданный резерв по активам I группы

млрд. рублей

| | | 01.07.2008 | 01.04.2009 | 01.07.2009 | Изменение (%) | |
|----|-----------------------|------------|------------|------------|---------------|---------------|
| | | | | | за 3 месяца | за 12 месяцев |
| БС | Банковский сектор | 0 | 123.7 | 130.2 | 5.2 | - |
| ГБ | Государственные банки | 0 | 68.9 | 73.3 | 6.3 | - |
| ИБ | Иностранные банки | 0 | 52.1 | 53.8 | 3.3 | - |
| ЧБ | Частные банки | 0 | 2.7 | 3.0 | 13.1 | - |
| КБ | Крупные банки | 0 | 88.2 | 92.7 | 5.1 | - |
| СБ | Средние банки | 0 | 25.2 | 26.4 | 4.8 | - |
| МБ | Малые банки | 0 | 10.4 | 11.0 | 6.5 | - |

Полнота формирования резерва по активам I группы

процентов

| | | 01.07.2008 | 01.04.2009 | 01.07.2009 | Изменение (п.п.) | |
|----|-----------------------|------------|------------|------------|------------------|---------------|
| | | | | | за 3 месяца | за 12 месяцев |
| БС | Банковский сектор | - | 45.76 | 44.47 | -1.29 | - |
| ГБ | Государственные банки | - | 32.65 | 31.78 | -0.87 | - |
| ИБ | Иностранные банки | - | 92.61 | 91.84 | -0.77 | - |
| ЧБ | Частные банки | - | 89.71 | 88.18 | -1.53 | - |
| КБ | Крупные банки | - | 38.18 | 37.04 | -1.15 | - |
| СБ | Средние банки | - | 88.65 | 87.52 | -1.13 | - |
| МБ | Малые банки | - | 94.07 | 90.45 | -3.61 | - |

КРЕДИТНЫЙ РИСК

Фактически созданный резерв по активам II-V групп

млрд. рублей

| | | 01.07.2008 | 01.04.2009 | 01.07.2009 | Изменение (%) | |
|----|-----------------------|------------|------------|------------|---------------|---------------|
| | | | | | за 3 месяца | за 12 месяцев |
| БС | Банковский сектор | 437.1 | 711.7 | 836.1 | 17.5 | 91.3 |
| ГБ | Государственные банки | 356.7 | 529.2 | 604.8 | 14.3 | 69.6 |
| ИБ | Иностранные банки | 69.8 | 163.8 | 210.8 | 28.7 | 202.1 |
| ЧБ | Частные банки | 10.6 | 18.7 | 20.5 | 9.5 | 92.7 |
| КБ | Крупные банки | 389.1 | 590.3 | 684.2 | 15.9 | 75.8 |
| СБ | Средние банки | 23.4 | 80.6 | 103.4 | 28.2 | 341.5 |
| МБ | Малые банки | 24.5 | 40.7 | 48.5 | 19.0 | 97.8 |

Полнота формирования резерва по активам II-V групп

процентов

| | | 01.07.2008 | 01.04.2009 | 01.07.2009 | Изменение (п.п.) | |
|----|-----------------------|------------|------------|------------|------------------|---------------|
| | | | | | за 3 месяца | за 12 месяцев |
| БС | Банковский сектор | 91.91 | 98.25 | 98.78 | 0.52 | 6.87 |
| ГБ | Государственные банки | 94.53 | 100.20 | 100.32 | 0.12 | 5.79 |
| ИБ | Иностранные банки | 79.63 | 92.27 | 94.48 | 2.21 | 14.85 |
| ЧБ | Частные банки | 100.00 | 100.00 | 100.00 | 0.00 | 0.00 |
| КБ | Крупные банки | 94.96 | 100.18 | 100.29 | 0.11 | 5.32 |
| СБ | Средние банки | 57.64 | 85.47 | 89.34 | 3.88 | 31.70 |
| МБ | Малые банки | 97.46 | 100.02 | 100.00 | -0.02 | 2.54 |

КРЕДИТНЫЙ РИСК

Фактически созданный резерв по проблемным активам

млрд. рублей

| | | 01.07.2008 | 01.04.2009 | 01.07.2009 | Изменение (%) | |
|----|-----------------------|------------|------------|------------|---------------|---------------|
| | | | | | за 3 месяца | за 12 месяцев |
| БС | Банковский сектор | 342.9 | 529.2 | 671.1 | 26.8 | 95.7 |
| ГБ | Государственные банки | 265.4 | 364.4 | 458.0 | 25.7 | 72.6 |
| ИБ | Иностранные банки | 66.9 | 146.5 | 193.9 | 32.3 | 189.7 |
| ЧБ | Частные банки | 10.5 | 18.3 | 19.1 | 4.8 | 81.7 |
| КБ | Крупные банки | 297.9 | 422.8 | 537.4 | 27.1 | 80.4 |
| СБ | Средние банки | 20.5 | 69.0 | 90.7 | 31.5 | 342.2 |
| МБ | Малые банки | 24.5 | 37.4 | 42.9 | 14.8 | 75.1 |

Полнота формирования резерва по проблемным активам

процентов

| | | 01.07.2008 | 01.04.2009 | 01.07.2009 | Изменение (п.п.) | |
|----|-----------------------|------------|------------|------------|------------------|---------------|
| | | | | | за 3 месяца | за 12 месяцев |
| БС | Банковский сектор | 99.82 | 100.20 | 100.29 | 0.09 | 0.48 |
| ГБ | Государственные банки | 100.00 | 100.30 | 100.43 | 0.13 | 0.43 |
| ИБ | Иностранные банки | 99.05 | 99.99 | 100.01 | 0.02 | 0.96 |
| ЧБ | Частные банки | 100.00 | 100.00 | 100.00 | 0.00 | 0.00 |
| КБ | Крупные банки | 100.00 | 100.25 | 100.37 | 0.12 | 0.37 |
| СБ | Средние банки | 100.00 | 100.00 | 100.00 | -0.00 | -0.00 |
| МБ | Малые банки | 97.40 | 100.02 | 100.00 | -0.02 | 2.61 |

КРЕДИТНЫЙ РИСК

Отношение проблемных активов за минусом фактически созданного по ним резерва к нормативному капиталу
процентов

| | | 01.07.2008 | 01.04.2009 | 01.07.2009 | Изменение (п.п.) | |
|----|-----------------------|------------|------------|------------|------------------|---------------|
| | | | | | за 3 месяца | за 12 месяцев |
| БС | Банковский сектор | 5.52 | 6.31 | 7.25 | 0.94 | 1.73 |
| ГБ | Государственные банки | 6.35 | 6.43 | 7.08 | 0.65 | 0.73 |
| ИБ | Иностранные банки | 2.72 | 6.01 | 7.52 | 1.50 | 4.79 |
| ЧБ | Частные банки | 5.78 | 5.29 | 9.96 | 4.67 | 4.18 |
| КБ | Крупные банки | 6.34 | 6.76 | 7.44 | 0.68 | 1.10 |
| СБ | Средние банки | 1.90 | 5.43 | 8.35 | 2.92 | 6.45 |
| МБ | Малые банки | 3.03 | 3.41 | 4.19 | 0.78 | 1.16 |

Отношение активов, подверженных кредитному риску, за минусом фактически созданного специального резерва,
к активам, подверженным кредитному риску

процентов

| | | 01.07.2008 | 01.04.2009 | 01.07.2009 | Изменение (п.п.) | |
|----|-----------------------|------------|------------|------------|------------------|---------------|
| | | | | | за 3 месяца | за 12 месяцев |
| БС | Банковский сектор | 98.94 | 98.54 | 98.44 | -0.10 | -0.51 |
| ГБ | Государственные банки | 98.89 | 98.67 | 98.61 | -0.06 | -0.28 |
| ИБ | Иностранные банки | 99.21 | 98.18 | 97.87 | -0.31 | -1.34 |
| ЧБ | Частные банки | 98.03 | 96.64 | 96.86 | 0.22 | -1.17 |
| КБ | Крупные банки | 98.91 | 98.61 | 98.53 | -0.09 | -0.38 |
| СБ | Средние банки | 99.43 | 98.26 | 98.00 | -0.26 | -1.43 |
| МБ | Малые банки | 98.57 | 97.79 | 97.70 | -0.09 | -0.87 |

КРЕДИТНЫЙ РИСК

Степень кредитного риска

процентов

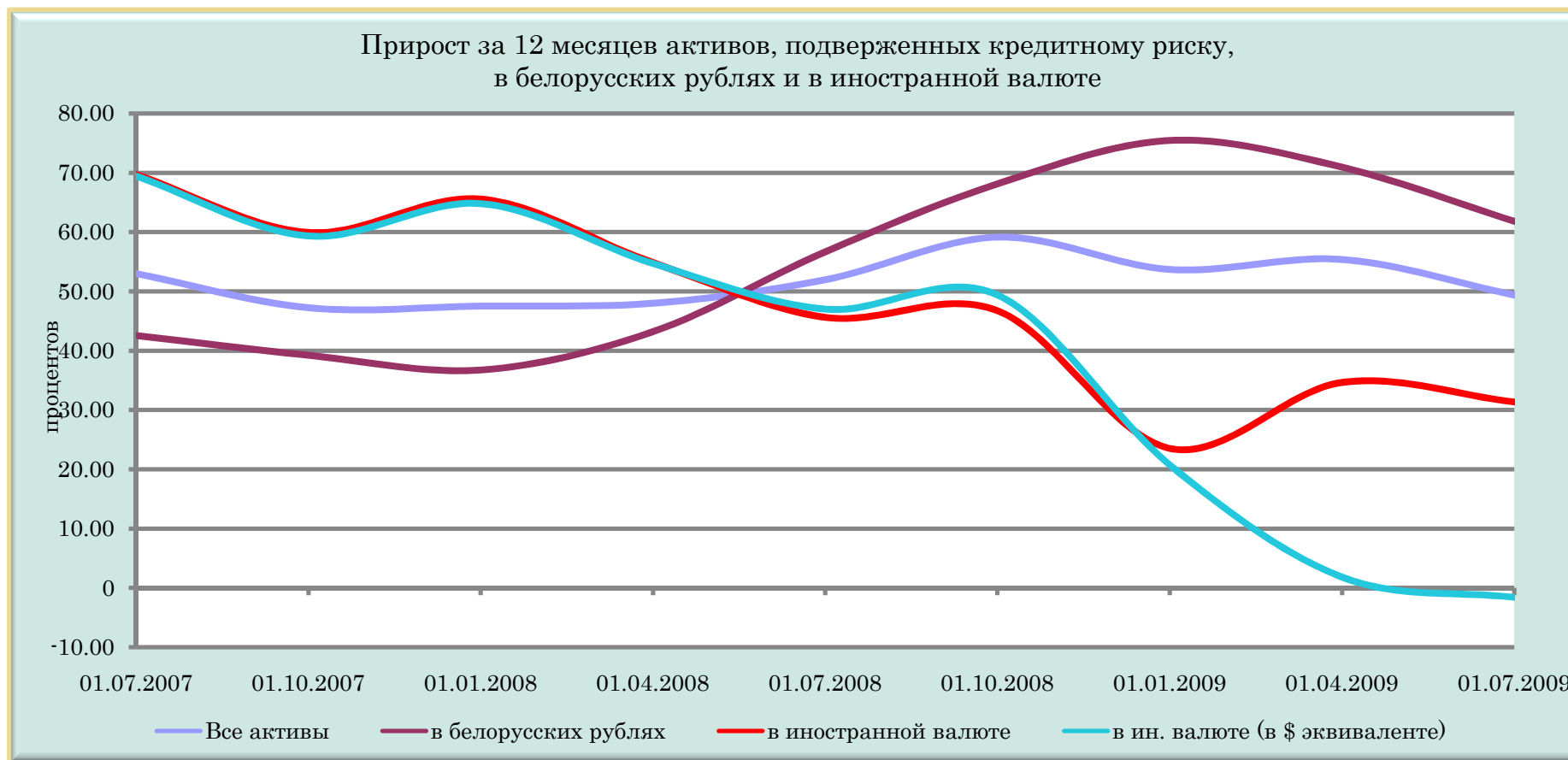
| | | 01.07.2008 | 01.04.2009 | 01.07.2009 | Изменение (п.п.) | |
|----|-----------------------|------------|------------|------------|------------------|---------------|
| | | | | | за 3 месяца | за 12 месяцев |
| БС | Банковский сектор | 72.79 | 75.58 | 74.69 | -0.89 | 1.91 |
| ГБ | Государственные банки | 73.12 | 77.14 | 76.60 | -0.54 | 3.48 |
| ИБ | Иностранные банки | 72.17 | 70.62 | 68.22 | -2.40 | -3.95 |
| ЧБ | Частные банки | 65.41 | 66.74 | 66.50 | -0.25 | 1.09 |
| КБ | Крупные банки | 73.28 | 76.53 | 76.01 | -0.52 | 2.73 |
| СБ | Средние банки | 72.96 | 72.57 | 70.44 | -2.13 | -2.52 |
| МБ | Малые банки | 63.89 | 65.60 | 61.61 | -3.99 | -2.28 |

Отношение активов, оцененных по степени кредитного риска при расчете достаточности капитала, к активам

процентов

| | | 01.07.2008 | 01.04.2009 | 01.07.2009 | Изменение (п.п.) | |
|----|-----------------------|------------|------------|------------|------------------|---------------|
| | | | | | за 3 месяца | за 12 месяцев |
| БС | Банковский сектор | 70.20 | 71.67 | 71.44 | -0.23 | 1.24 |
| ГБ | Государственные банки | 71.59 | 73.39 | 73.55 | 0.16 | 1.95 |
| ИБ | Иностранные банки | 65.97 | 66.14 | 64.30 | -1.85 | -1.67 |
| ЧБ | Частные банки | 63.30 | 64.24 | 64.23 | -0.01 | 0.93 |
| КБ | Крупные банки | 71.39 | 72.83 | 72.96 | 0.14 | 1.57 |
| СБ | Средние банки | 66.47 | 68.05 | 66.34 | -1.71 | -0.14 |
| МБ | Малые банки | 58.30 | 60.06 | 57.40 | -2.66 | -0.91 |

КРЕДИТНЫЙ РИСК



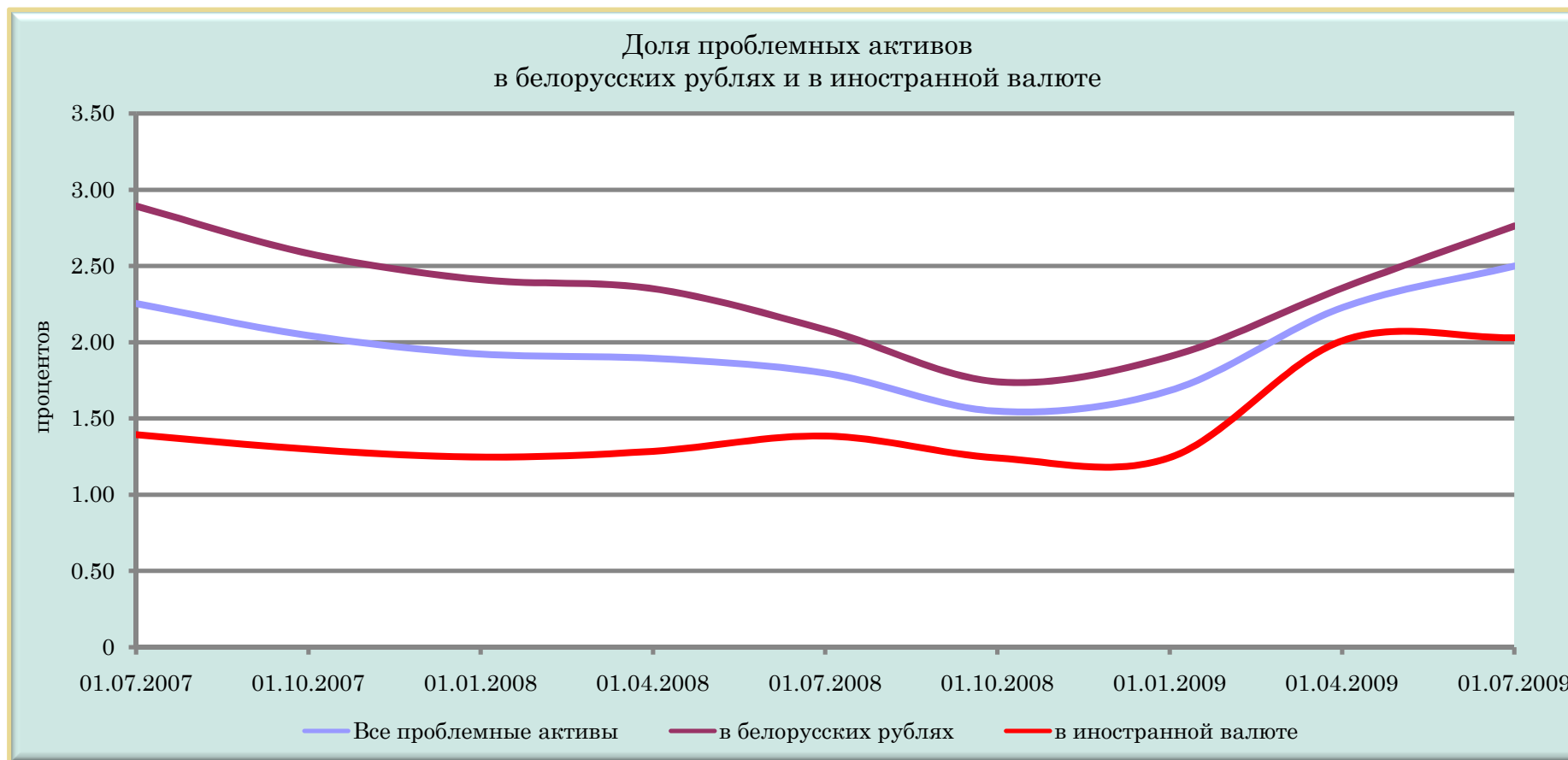
| | 01.07.2007 | 01.10.2007 | 01.01.2008 | 01.04.2008 | 01.07.2008 | 01.10.2008 | 01.01.2009 | 01.04.2009 | 01.07.2009 |
|--|------------|------------|------------|------------|------------|------------|------------|------------|------------|
| Все активы | 52.99 | 47.22 | 47.50 | 47.97 | 51.96 | 59.15 | 53.69 | 55.37 | 49.35 |
| в белорусских рублях | 42.55 | 39.23 | 36.75 | 43.21 | 56.67 | 68.12 | 75.43 | 70.92 | 61.81 |
| в иностранной валюте | 69.69 | 59.93 | 65.57 | 54.84 | 45.63 | 46.73 | 23.51 | 34.65 | 31.35 |
| в ин. валюте (в \$ эквиваленте) | 69.45 | 59.34 | 64.80 | 54.70 | 47.00 | 49.38 | 20.71 | 1.81 | -1.62 |
| Прирост обменного курса BYR/USD | 0.14 | 0.37 | 0.47 | 0.09 | -0.93 | -1.77 | 2.33 | 32.26 | 33.51 |

КРЕДИТНЫЙ РИСК



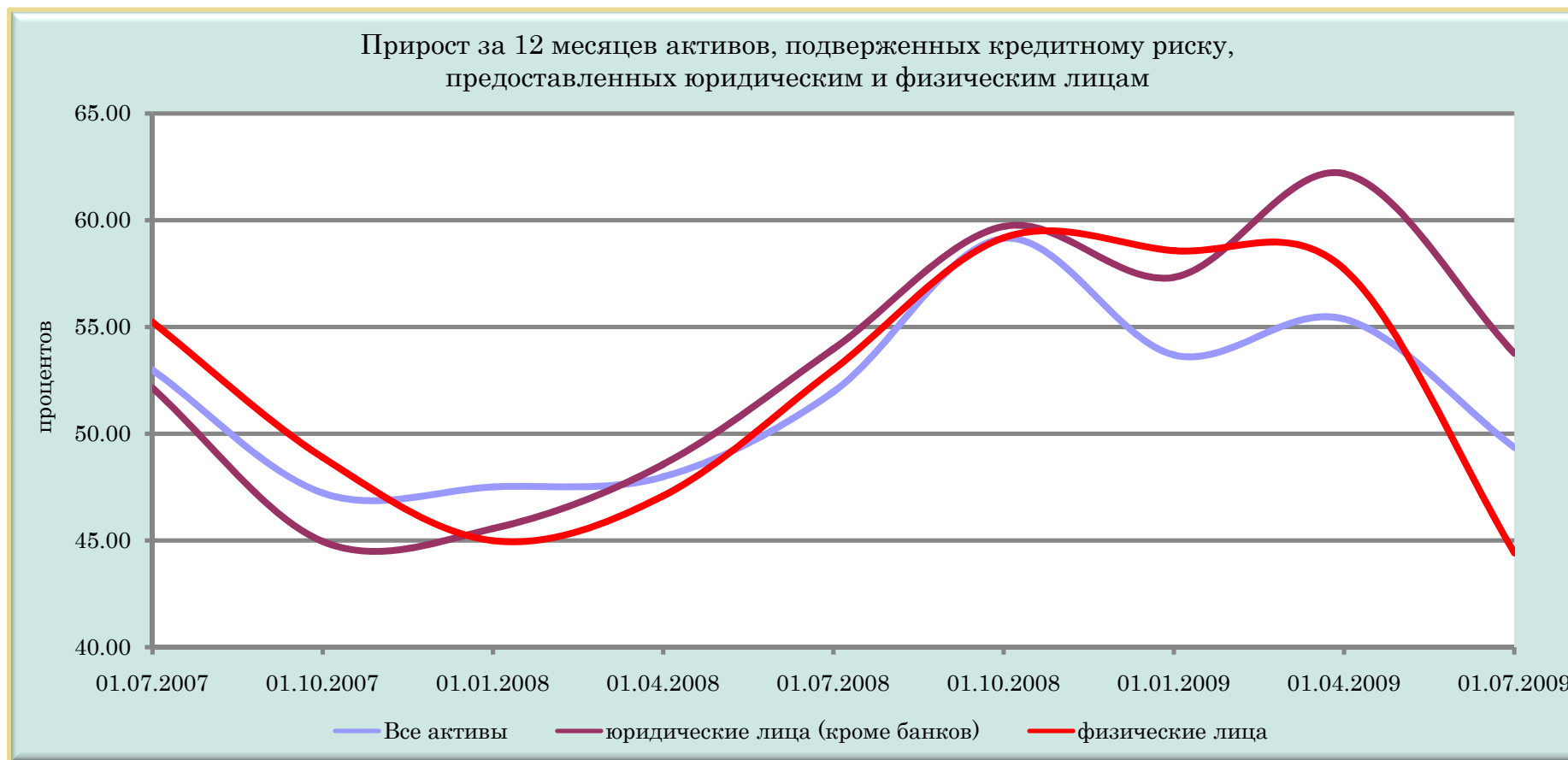
| | 01.07.2007 | 01.10.2007 | 01.01.2008 | 01.04.2008 | 01.07.2008 | 01.10.2008 | 01.01.2009 | 01.04.2009 | 01.07.2009 |
|--|------------|------------|------------|------------|------------|------------|------------|------------|------------|
| Все проблемные активы | 5.27 | 15.68 | 0.26 | 19.62 | 21.21 | 20.51 | 34.54 | 82.62 | 107.66 |
| в белорусских рублях | 14.76 | 28.03 | 2.26 | 13.62 | 12.77 | 13.32 | 38.74 | 71.16 | 114.67 |
| в иностранной валюте | -14.44 | -8.57 | -4.74 | 37.31 | 44.72 | 40.28 | 23.27 | 110.57 | 92.44 |
| в ин. валюте (в \$ эквиваленте) | -14.56 | -8.91 | -5.18 | 37.18 | 46.08 | 42.81 | 20.47 | 59.21 | 44.14 |
| Прирост обменного курса BYR/USD | 0.14 | 0.37 | 0.47 | 0.09 | -0.93 | -1.77 | 2.33 | 32.26 | 33.51 |

КРЕДИТНЫЙ РИСК



| | 01.07.2007 | 01.10.2007 | 01.01.2008 | 01.04.2008 | 01.07.2008 | 01.10.2008 | 01.01.2009 | 01.04.2009 | 01.07.2009 |
|------------------------------|------------|------------|------------|------------|------------|------------|------------|------------|------------|
| Все проблемные активы | 2.25 | 2.04 | 1.92 | 1.89 | 1.80 | 1.55 | 1.68 | 2.23 | 2.50 |
| в белорусских рублях | 2.89 | 2.58 | 2.41 | 2.35 | 2.08 | 1.74 | 1.91 | 2.35 | 2.76 |
| в иностранной валюте | 1.39 | 1.30 | 1.25 | 1.28 | 1.39 | 1.24 | 1.24 | 2.01 | 2.03 |

КРЕДИТНЫЙ РИСК



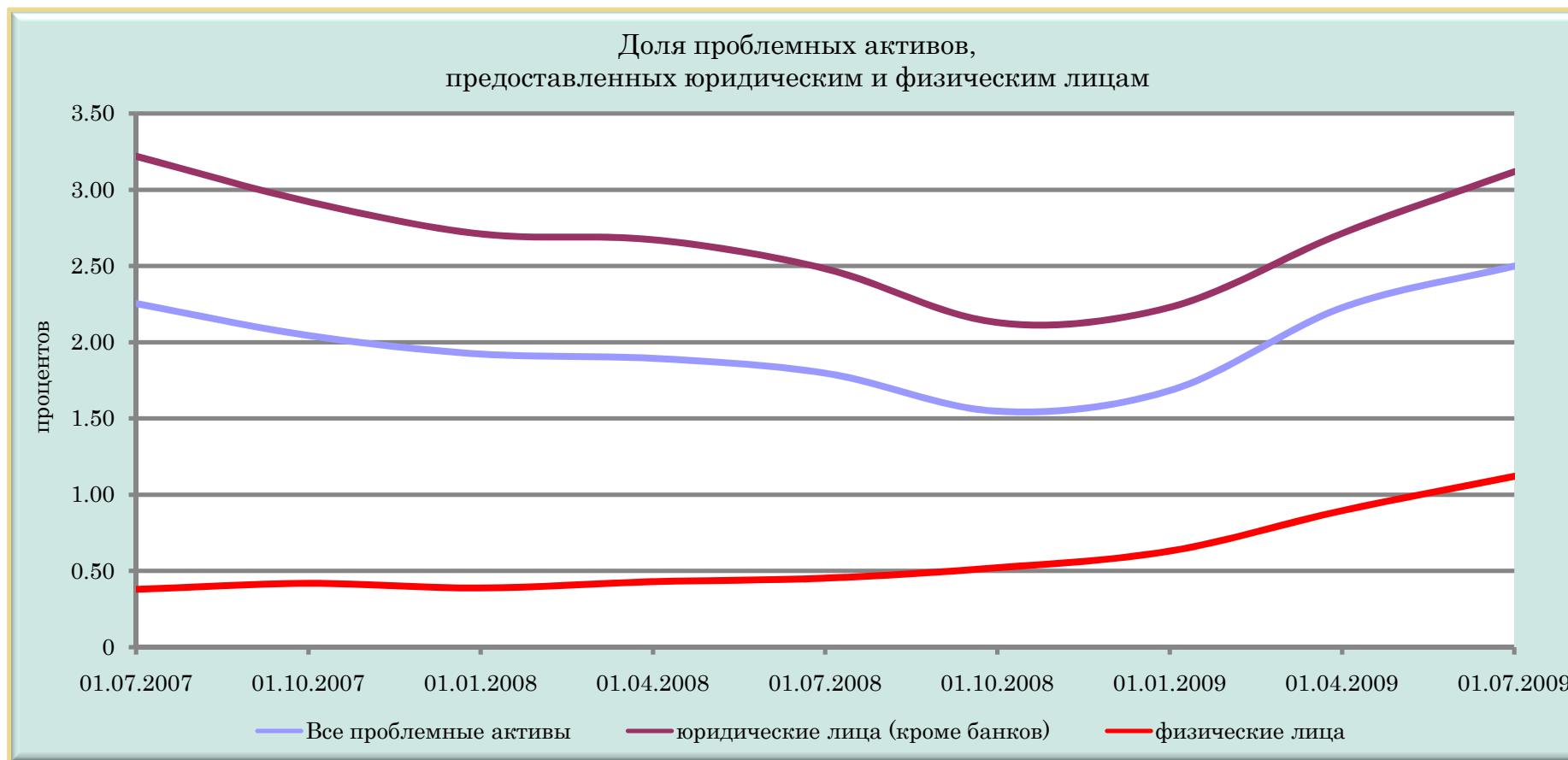
| | 01.07.2007 | 01.10.2007 | 01.01.2008 | 01.04.2008 | 01.07.2008 | 01.10.2008 | 01.01.2009 | 01.04.2009 | 01.07.2009 |
|--|------------|------------|------------|------------|------------|------------|------------|------------|------------|
| Все активы | 52.99 | 47.22 | 47.50 | 47.97 | 51.96 | 59.15 | 53.69 | 55.37 | 49.35 |
| юридические лица (кроме банков) | 52.14 | 44.95 | 45.55 | 48.55 | 53.97 | 59.70 | 57.32 | 62.18 | 53.76 |
| физические лица | 55.23 | 48.88 | 44.99 | 47.08 | 52.99 | 59.17 | 58.57 | 57.72 | 44.41 |

КРЕДИТНЫЙ РИСК



| | 01.07.2007 | 01.10.2007 | 01.01.2008 | 01.04.2008 | 01.07.2008 | 01.10.2008 | 01.01.2009 | 01.04.2009 | 01.07.2009 |
|--|------------|------------|------------|------------|------------|------------|------------|------------|------------|
| Все проблемные активы | 5.27 | 15.68 | 0.26 | 19.62 | 21.21 | 20.51 | 34.54 | 82.62 | 107.66 |
| юридические лица (кроме банков) | 8.90 | 20.65 | 1.71 | 17.60 | 18.71 | 16.36 | 29.42 | 64.73 | 93.21 |
| физические лица | -42.16 | -35.95 | -32.55 | 67.20 | 82.53 | 98.10 | 157.17 | 228.54 | 257.36 |

КРЕДИТНЫЙ РИСК



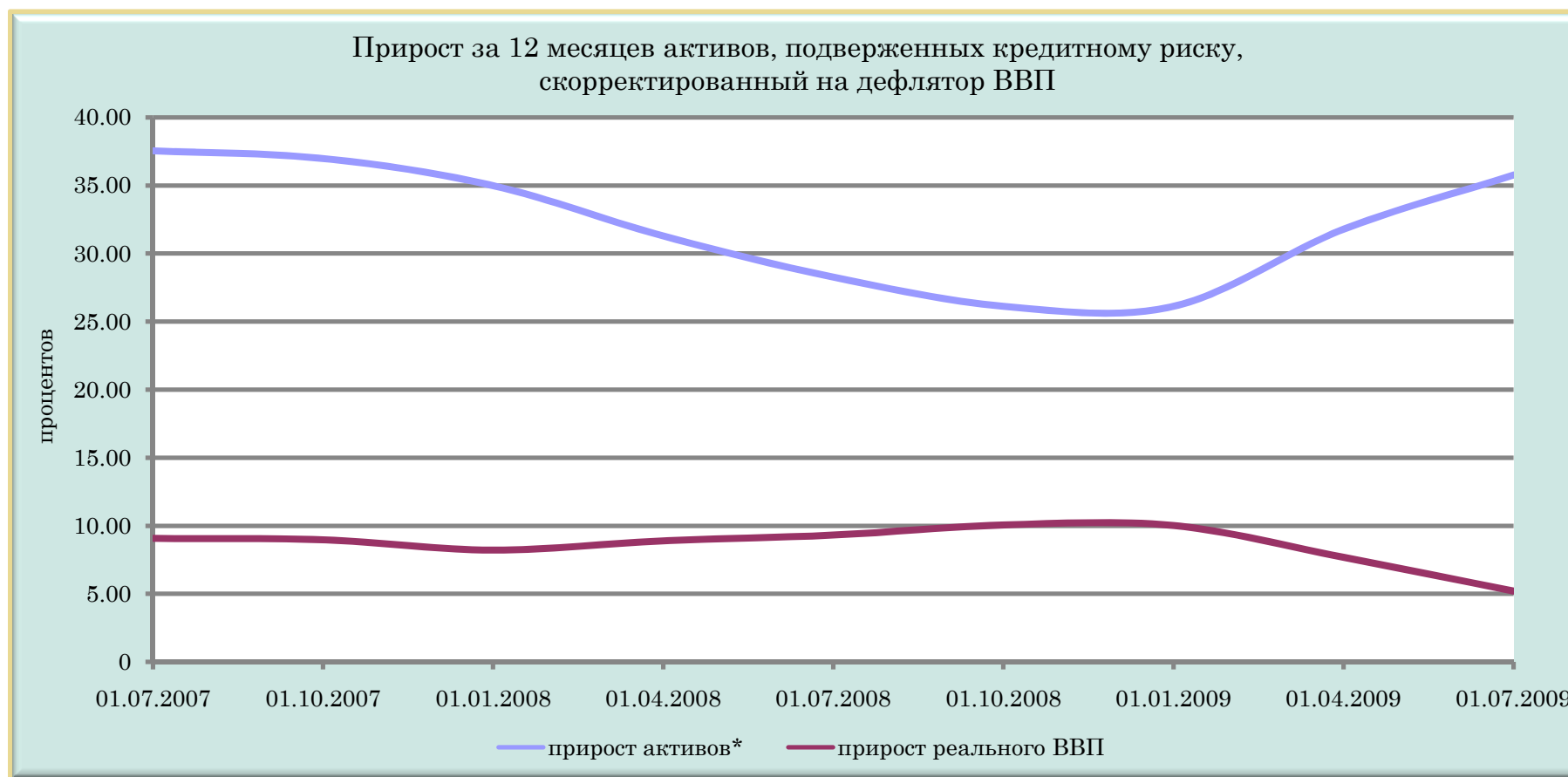
| | 01.07.2007 | 01.10.2007 | 01.01.2008 | 01.04.2008 | 01.07.2008 | 01.10.2008 | 01.01.2009 | 01.04.2009 | 01.07.2009 |
|--|------------|------------|------------|------------|------------|------------|------------|------------|------------|
| Все проблемные активы | 2.25 | 2.04 | 1.92 | 1.89 | 1.80 | 1.55 | 1.68 | 2.23 | 2.50 |
| юридические лица (кроме банков) | 3.22 | 2.92 | 2.71 | 2.67 | 2.48 | 2.13 | 2.23 | 2.71 | 3.12 |
| физические лица | 0.38 | 0.42 | 0.39 | 0.43 | 0.45 | 0.52 | 0.63 | 0.90 | 1.12 |

КРЕДИТНЫЙ РИСК



| | 01.07.2007 | 01.10.2007 | 01.01.2008 | 01.04.2008 | 01.07.2008 | 01.10.2008 | 01.01.2009 | 01.04.2009 | 01.07.2009 |
|-----------------------------------|------------|------------|------------|------------|------------|------------|------------|------------|------------|
| прирост активов | -1.16 | -0.90 | -0.91 | -0.83 | -0.85 | -0.84 | -0.79 | -0.95 | -0.91 |
| прирост проблемных активов | 0.14 | 0.34 | 0.01 | 0.39 | 0.40 | 0.34 | 0.55 | 1.29 | 1.61 |
| изменение доли | -1.02 | -0.56 | -0.91 | -0.45 | -0.46 | -0.50 | -0.24 | 0.33 | 0.70 |

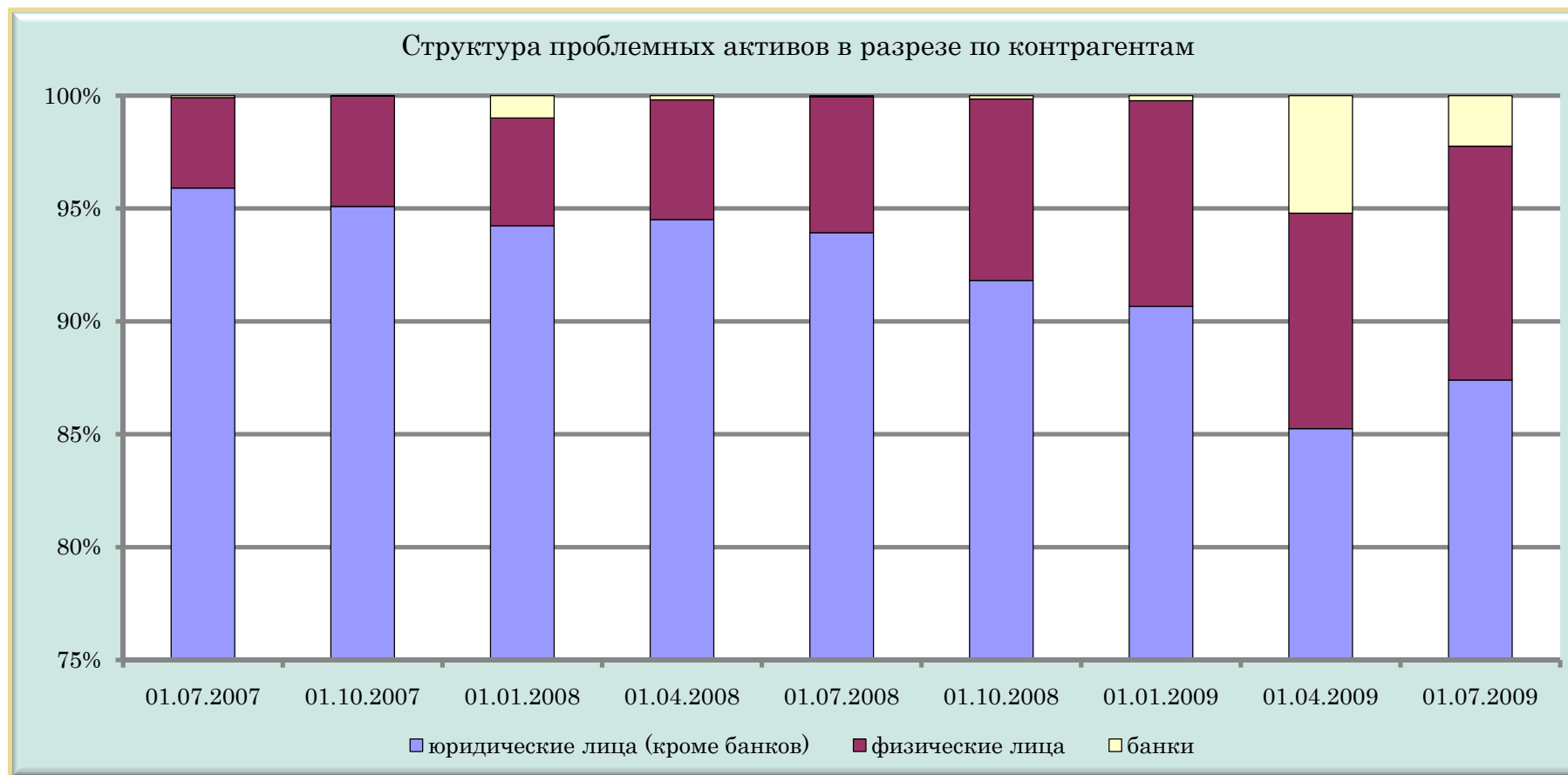
КРЕДИТНЫЙ РИСК



| | 01.07.2007 | 01.10.2007 | 01.01.2008 | 01.04.2008 | 01.07.2008 | 01.10.2008 | 01.01.2009 | 01.04.2009 | 01.07.2009 |
|------------------------------|------------|------------|------------|------------|------------|------------|------------|------------|------------|
| прирост активов* | 37.53 | 36.97 | 34.98 | 31.28 | 28.26 | 26.13 | 26.12 | 31.78 | 35.76 |
| прирост реального ВВП | 9.06 | 8.96 | 8.20 | 8.89 | 9.30 | 10.04 | 10.00 | 7.67 | 5.19 |

* скорректированный на дефлятор ВВП

КРЕДИТНЫЙ РИСК



| | 01.07.2007 | 01.10.2007 | 01.01.2008 | 01.04.2008 | 01.07.2008 | 01.10.2008 | 01.01.2009 | 01.04.2009 | 01.07.2009 |
|--|------------|------------|------------|------------|------------|------------|------------|------------|------------|
| юридические лица (кроме банков) | 95.90 | 95.08 | 94.24 | 94.51 | 93.93 | 91.82 | 90.66 | 85.25 | 87.39 |
| физические лица | 4.00 | 4.88 | 4.77 | 5.30 | 6.02 | 8.03 | 9.11 | 9.54 | 10.37 |
| банки | 0.09 | 0.03 | 0.99 | 0.19 | 0.05 | 0.16 | 0.23 | 5.21 | 2.24 |

РИСК ЛИКВИДНОСТИ

Соотношение ликвидных и суммарных активов

процентов

| | | 01.07.2008 | 01.04.2009 | 01.07.2009 | Изменение (п.п.) | |
|-----------|------------------------------|------------|------------|------------|------------------|---------------|
| | | | | | за 3 месяца | за 12 месяцев |
| БС | Банковский сектор | 21.9 | 21.0 | 19.1 | -1.96 | -2.84 |
| ГБ | Государственные банки | 18.2 | 17.7 | 14.4 | -3.30 | -3.73 |
| ИБ | Иностранные банки | 33.5 | 31.5 | 34.8 | 3.27 | 1.29 |
| ЧБ | Частные банки | 36.2 | 37.5 | 34.9 | -2.55 | -1.34 |
| КБ | Крупные банки | 20.0 | 19.1 | 16.3 | -2.87 | -3.77 |
| СБ | Средние банки | 30.7 | 29.1 | 32.0 | 2.94 | 1.27 |
| МБ | Малые банки | 35.7 | 36.7 | 38.5 | 1.83 | 2.85 |

Коэффициент краткосрочной ликвидности

| | | 01.07.2008 | 01.04.2009 | 01.07.2009 | Изменение | |
|-----------|------------------------------|------------|------------|------------|-------------|---------------|
| | | | | | за 3 месяца | за 12 месяцев |
| БС | Банковский сектор | 1.61 | 1.11 | 1.01 | -0.10 | -0.60 |
| ГБ | Государственные банки | 1.16 | 0.66 | 0.49 | -0.17 | -0.67 |
| ИБ | Иностранные банки | 1.70 | 2.78 | 2.67 | -0.11 | 0.97 |
| ЧБ | Частные банки | 2.99 | 7.52 | 4.85 | -2.68 | 1.86 |
| КБ | Крупные банки | 1.37 | 0.79 | 0.66 | -0.12 | -0.71 |
| СБ | Средние банки | 1.88 | 2.35 | 1.91 | -0.44 | 0.03 |
| МБ | Малые банки | 2.94 | 4.98 | 4.18 | -0.80 | 1.24 |

РИСК ЛИКВИДНОСТИ

Соотношение ликвидных и суммарных активов в белорусских рублях

процентов

| | | 01.07.2008 | 01.04.2009 | 01.07.2009 | Изменение (п.п.) | |
|-----------|------------------------------|------------|------------|------------|------------------|---------------|
| | | | | | за 3 месяца | за 12 месяцев |
| БС | Банковский сектор | 20.3 | 18.3 | 15.4 | -2.89 | -4.94 |
| ГБ | Государственные банки | 17.6 | 16.8 | 13.7 | -3.08 | -3.87 |
| ИБ | Иностранные банки | 35.6 | 29.6 | 28.5 | -1.09 | -7.11 |
| ЧБ | Частные банки | 37.6 | 19.9 | 24.3 | 4.41 | -13.33 |
| КБ | Крупные банки | 17.9 | 17.0 | 13.8 | -3.18 | -4.06 |
| СБ | Средние банки | 43.9 | 33.1 | 33.4 | 0.31 | -10.49 |
| МБ | Малые банки | 37.7 | 28.1 | 29.0 | 0.89 | -8.75 |

Коэффициент краткосрочной ликвидности в белорусских рублях

| | | 01.07.2008 | 01.04.2009 | 01.07.2009 | Изменение | |
|-----------|------------------------------|------------|------------|------------|-------------|---------------|
| | | | | | за 3 месяца | за 12 месяцев |
| БС | Банковский сектор | 1.97 | 1.49 | 1.09 | -0.40 | -0.88 |
| ГБ | Государственные банки | 1.37 | 1.17 | 0.81 | -0.36 | -0.56 |
| ИБ | Иностранные банки | 2.20 | 2.05 | 2.63 | 0.58 | 0.43 |
| ЧБ | Частные банки | 2.82 | 2.34 | 4.42 | 2.08 | 1.60 |
| КБ | Крупные банки | 1.48 | 1.26 | 0.81 | -0.44 | -0.67 |
| СБ | Средние банки | 3.06 | 2.34 | 2.92 | 0.58 | -0.15 |
| МБ | Малые банки | 3.41 | 3.32 | 4.32 | 1.00 | 0.90 |

РИСК ЛИКВИДНОСТИ

Соотношение ликвидных и суммарных активов в иностранной валюте

процентов

| | | 01.07.2008 | 01.04.2009 | 01.07.2009 | Изменение (п.п.) | |
|-----------|------------------------------|------------|------------|------------|------------------|---------------|
| | | | | | за 3 месяца | за 12 месяцев |
| БС | Банковский сектор | 24.5 | 26.0 | 25.9 | -0.11 | 1.43 |
| ГБ | Государственные банки | 19.5 | 20.4 | 16.6 | -3.82 | -2.93 |
| ИБ | Иностранные банки | 32.1 | 32.3 | 37.7 | 5.38 | 5.60 |
| ЧБ | Частные банки | 33.1 | 57.8 | 45.8 | -12.09 | 12.62 |
| КБ | Крупные банки | 24.1 | 24.0 | 22.1 | -1.93 | -1.98 |
| СБ | Средние банки | 23.8 | 26.9 | 31.3 | 4.40 | 7.57 |
| МБ | Малые банки | 32.6 | 45.1 | 46.5 | 1.36 | 13.90 |

Коэффициент краткосрочной ликвидности в иностранной валюте

| | | 01.07.2008 | 01.04.2009 | 01.07.2009 | Изменение | |
|-----------|------------------------------|------------|------------|------------|-------------|---------------|
| | | | | | за 3 месяца | за 12 месяцев |
| БС | Банковский сектор | 1.18 | 0.54 | 0.65 | 0.11 | -0.53 |
| ГБ | Государственные банки | 0.84 | 0.30 | 0.26 | -0.04 | -0.57 |
| ИБ | Иностранные банки | 1.36 | 1.75 | 2.69 | 0.93 | 1.33 |
| ЧБ | Частные банки | 1.60 | 3.32 | 5.10 | 1.79 | 3.50 |
| КБ | Крупные банки | 1.16 | 0.38 | 0.42 | 0.04 | -0.74 |
| СБ | Средние банки | 1.18 | 1.77 | 1.56 | -0.21 | 0.38 |
| МБ | Малые банки | 1.18 | 1.84 | 2.95 | 1.11 | 1.77 |

РИСК ЛИКВИДНОСТИ

Коэффициент мгновенной ликвидности

процентов

| | | 01.07.2008 | 01.04.2009 | 01.07.2009 | Изменение (п.п.) | |
|-----------|------------------------------|------------|------------|------------|------------------|---------------|
| | | | | | за 3 месяца | за 12 месяцев |
| БС | Банковский сектор | 110.9 | 155.5 | 135.7 | -19.80 | 24.84 |
| ГБ | Государственные банки | 105.5 | 116.3 | 100.6 | -15.71 | -4.89 |
| ИБ | Иностранные банки | 121.4 | 235.7 | 188.6 | -47.06 | 67.17 |
| ЧБ | Частные банки | 84.6 | 240.8 | 196.7 | -44.04 | 112.12 |
| КБ | Крупные банки | 111.5 | 135.9 | 120.8 | -15.11 | 9.34 |
| СБ | Средние банки | 98.6 | 208.4 | 140.3 | -68.08 | 41.75 |
| МБ | Малые банки | 138.6 | 268.3 | 274.6 | 6.34 | 136.02 |

Коэффициент текущей ликвидности

процентов

| | | 01.07.2008 | 01.04.2009 | 01.07.2009 | Изменение (п.п.) | |
|-----------|------------------------------|------------|------------|------------|------------------|---------------|
| | | | | | за 3 месяца | за 12 месяцев |
| БС | Банковский сектор | 97.47 | 112.37 | 94.88 | -17.49 | -2.60 |
| ГБ | Государственные банки | 89.35 | 97.49 | 75.89 | -21.60 | -13.46 |
| ИБ | Иностранные банки | 109.88 | 152.66 | 146.54 | -6.13 | 36.65 |
| ЧБ | Частные банки | 156.67 | 166.30 | 168.42 | 2.12 | 11.75 |
| КБ | Крупные банки | 92.78 | 105.21 | 84.93 | -20.28 | -7.85 |
| СБ | Средние банки | 102.29 | 127.02 | 117.55 | -9.47 | 15.26 |
| МБ | Малые банки | 146.00 | 189.27 | 191.20 | 1.93 | 45.21 |

РИСК ЛИКВИДНОСТИ

Коэффициент мгновенной ликвидности в белорусских рублях

процентов

| | | 01.07.2008 | 01.04.2009 | 01.07.2009 | Изменение (п.п.) | |
|-----------|------------------------------|------------|------------|------------|------------------|---------------|
| | | | | | за 3 месяца | за 12 месяцев |
| БС | Банковский сектор | 108.6 | 149.5 | 113.3 | -36.16 | 4.68 |
| ГБ | Государственные банки | 107.9 | 125.3 | 102.9 | -22.36 | -4.94 |
| ИБ | Иностранные банки | 115.8 | 221.1 | 141.1 | -80.01 | 25.37 |
| ЧБ | Частные банки | 71.2 | 130.7 | 179.6 | 48.96 | 108.38 |
| КБ | Крупные банки | 103.0 | 128.4 | 106.7 | -21.62 | 3.71 |
| СБ | Средние банки | 131.2 | 296.8 | 110.7 | -186.11 | -20.45 |
| МБ | Малые банки | 131.7 | 194.1 | 224.0 | 29.93 | 92.31 |

Коэффициент текущей ликвидности в белорусских рублях

процентов

| | | 01.07.2008 | 01.04.2009 | 01.07.2009 | Изменение (п.п.) | |
|-----------|------------------------------|------------|------------|------------|------------------|---------------|
| | | | | | за 3 месяца | за 12 месяцев |
| БС | Банковский сектор | 106.40 | 115.48 | 103.25 | -12.23 | -3.15 |
| ГБ | Государственные банки | 98.63 | 113.34 | 97.08 | -16.26 | -1.54 |
| ИБ | Иностранные банки | 121.73 | 124.19 | 131.76 | 7.58 | 10.03 |
| ЧБ | Частные банки | 210.99 | 125.36 | 191.06 | 65.70 | -19.93 |
| КБ | Крупные банки | 93.73 | 110.05 | 95.36 | -14.68 | 1.63 |
| СБ | Средние банки | 163.88 | 141.17 | 146.50 | 5.32 | -17.39 |
| МБ | Малые банки | 200.96 | 179.49 | 221.42 | 41.93 | 20.47 |

РИСК ЛИКВИДНОСТИ

Коэффициент мгновенной ликвидности в иностранной валюте

процентов

| | | 01.07.2008 | 01.04.2009 | 01.07.2009 | Изменение (п.п.) | |
|-----------|------------------------------|------------|------------|------------|------------------|---------------|
| | | | | | за 3 месяца | за 12 месяцев |
| БС | Банковский сектор | 107.9 | 145.6 | 138.7 | -6.98 | 30.71 |
| ГБ | Государственные банки | 98.8 | 103.3 | 92.8 | -10.42 | -5.95 |
| ИБ | Иностранные банки | 120.1 | 215.2 | 189.2 | -26.03 | 69.06 |
| ЧБ | Частные банки | 85.1 | 300.3 | 198.7 | -101.57 | 113.62 |
| КБ | Крупные банки | 112.3 | 126.8 | 119.5 | -7.25 | 7.17 |
| СБ | Средние банки | 83.7 | 181.5 | 145.5 | -36.02 | 61.75 |
| МБ | Малые банки | 131.1 | 296.0 | 282.0 | -13.99 | 150.96 |

Коэффициент текущей ликвидности в иностранной валюте

процентов

| | | 01.07.2008 | 01.04.2009 | 01.07.2009 | Изменение (п.п.) | |
|-----------|------------------------------|------------|------------|------------|------------------|---------------|
| | | | | | за 3 месяца | за 12 месяцев |
| БС | Банковский сектор | 88.07 | 104.96 | 84.82 | -20.14 | -3.24 |
| ГБ | Государственные банки | 77.18 | 75.13 | 48.86 | -26.27 | -28.31 |
| ИБ | Иностранные банки | 102.92 | 160.34 | 146.91 | -13.43 | 43.98 |
| ЧБ | Частные банки | 85.35 | 189.14 | 154.09 | -35.05 | 68.74 |
| КБ | Крупные банки | 89.56 | 94.84 | 70.78 | -24.06 | -18.78 |
| СБ | Средние банки | 78.84 | 119.60 | 106.65 | -12.95 | 27.81 |
| МБ | Малые банки | 97.72 | 187.55 | 174.51 | -13.03 | 76.79 |

РИСК ЛИКВИДНОСТИ

Структура активов по срокам до погашения

процентов

| | | БС | ГБ | ИБ | ЧБ | КБ | СБ | МБ | |
|------------------------------|---------------------|---------------|-------|-------|-------|-------|-------|-------|-------|
| до востребования | 01.07.2008 | 13.89 | 11.18 | 22.90 | 16.05 | 13.04 | 18.78 | 18.27 | |
| | 01.04.2009 | 11.06 | 7.82 | 21.42 | 27.16 | 9.28 | 19.09 | 24.71 | |
| | 01.07.2009 | 9.40 | 6.03 | 20.76 | 22.21 | 6.85 | 22.33 | 24.48 | |
| | изменение (п.п.) | за 3 месяца | -1.66 | -1.79 | -0.66 | -4.96 | -2.43 | 3.24 | -0.23 |
| | | за 12 месяцев | -4.49 | -5.16 | -2.15 | 6.15 | -6.19 | 3.55 | 6.20 |
| до 1 года | 01.07.2008 | 37.39 | 35.06 | 44.05 | 54.31 | 35.47 | 46.72 | 51.10 | |
| | 01.04.2009 | 39.85 | 38.28 | 45.38 | 40.09 | 38.87 | 45.97 | 43.50 | |
| | 01.07.2009 | 40.28 | 38.69 | 45.59 | 47.16 | 39.26 | 45.31 | 46.61 | |
| | изменение (п.п.) | за 3 месяца | 0.43 | 0.40 | 0.21 | 7.06 | 0.40 | -0.66 | 3.12 |
| | | за 12 месяцев | 2.89 | 3.63 | 1.54 | -7.16 | 3.79 | -1.41 | -4.49 |
| более 1 года | 01.07.2008 | 40.75 | 45.59 | 26.06 | 17.55 | 43.58 | 27.54 | 19.63 | |
| | 01.04.2009 | 42.96 | 47.93 | 27.14 | 17.56 | 45.95 | 29.45 | 20.11 | |
| | 01.07.2009 | 44.15 | 50.12 | 24.31 | 17.70 | 48.04 | 26.29 | 16.90 | |
| | изменение (п.п.) | за 3 месяца | 1.19 | 2.19 | -2.83 | 0.14 | 2.09 | -3.16 | -3.21 |
| | | за 12 месяцев | 3.40 | 4.53 | -1.75 | 0.15 | 4.46 | -1.25 | -2.73 |
| бессрочные и просроченные | 01.07.2008 | 7.97 | 8.17 | 6.98 | 12.09 | 7.91 | 6.96 | 11.00 | |
| | 01.04.2009 | 6.13 | 5.97 | 6.06 | 15.18 | 5.90 | 5.49 | 11.68 | |
| | 01.07.2009 | 6.17 | 5.17 | 9.34 | 12.94 | 5.85 | 6.07 | 12.02 | |
| | изменение (п.п.) | за 3 месяца | 0.05 | -0.80 | 3.28 | -2.24 | -0.06 | 0.58 | 0.33 |
| | | за 12 месяцев | -1.80 | -2.99 | 2.36 | 0.85 | -2.07 | -0.89 | 1.02 |

РИСК ЛИКВИДНОСТИ

Структура активов в белорусских рублях по срокам до погашения

процентов

| | | БС | ГБ | ИБ | ЧБ | КБ | СБ | МБ | |
|------------------------------|---------------------|---------------|-------|-------|-------|--------|-------|-------|-------|
| до востребования | 01.07.2008 | 10.98 | 9.53 | 19.97 | 12.15 | 9.83 | 24.50 | 16.05 | |
| | 01.04.2009 | 7.33 | 5.56 | 19.80 | 14.44 | 6.09 | 20.52 | 17.91 | |
| | 01.07.2009 | 5.65 | 4.37 | 15.32 | 13.32 | 4.76 | 14.84 | 14.62 | |
| | изменение (п.п.) | за 3 месяца | -1.67 | -1.20 | -4.49 | -1.12 | -1.33 | -5.68 | -3.29 |
| | | за 12 месяцев | -5.33 | -5.16 | -4.65 | 1.17 | -5.07 | -9.66 | -1.43 |
| до 1 года | 01.07.2008 | 31.71 | 29.04 | 44.90 | 57.70 | 29.78 | 42.56 | 54.45 | |
| | 01.04.2009 | 38.49 | 37.47 | 45.92 | 41.02 | 37.63 | 47.41 | 46.35 | |
| | 01.07.2009 | 39.65 | 38.24 | 50.61 | 44.87 | 38.30 | 54.63 | 51.52 | |
| | изменение (п.п.) | за 3 месяца | 1.16 | 0.77 | 4.69 | 3.85 | 0.67 | 7.22 | 5.18 |
| | | за 12 месяцев | 7.94 | 9.19 | 5.71 | -12.83 | 8.52 | 12.07 | -2.93 |
| более 1 года | 01.07.2008 | 45.32 | 50.33 | 18.15 | 14.17 | 49.02 | 14.83 | 13.69 | |
| | 01.04.2009 | 45.45 | 49.30 | 19.45 | 18.42 | 48.27 | 18.15 | 16.67 | |
| | 01.07.2009 | 47.30 | 51.23 | 18.34 | 18.44 | 50.35 | 16.62 | 15.54 | |
| | изменение (п.п.) | за 3 месяца | 1.85 | 1.93 | -1.12 | 0.03 | 2.08 | -1.53 | -1.13 |
| | | за 12 месяцев | 1.97 | 0.90 | 0.19 | 4.27 | 1.33 | 1.79 | 1.84 |
| бессрочные и просроченные | 01.07.2008 | 11.98 | 11.10 | 16.98 | 15.98 | 11.38 | 18.11 | 15.80 | |
| | 01.04.2009 | 8.73 | 7.67 | 14.82 | 26.12 | 8.01 | 13.92 | 19.08 | |
| | 01.07.2009 | 7.40 | 6.17 | 15.74 | 23.37 | 6.59 | 13.91 | 18.32 | |
| | изменение (п.п.) | за 3 месяца | -1.33 | -1.51 | 0.92 | -2.76 | -1.42 | -0.01 | -0.76 |
| | | за 12 месяцев | -4.58 | -4.93 | -1.25 | 7.39 | -4.79 | -4.20 | 2.52 |

РИСК ЛИКВИДНОСТИ

Структура активов в иностранной валюте по срокам до погашения

процентов

| | | БС | ГБ | ИБ | ЧБ | КБ | СБ | МБ | |
|------------------------------|---------------------|---------------|-------|-------|-------|--------|-------|-------|--------|
| до востребования | 01.07.2008 | 18.78 | 15.03 | 24.58 | 25.45 | 19.31 | 15.54 | 21.71 | |
| | 01.04.2009 | 17.99 | 14.22 | 22.15 | 42.46 | 16.71 | 18.17 | 31.58 | |
| | 01.07.2009 | 16.49 | 10.90 | 23.45 | 31.62 | 11.91 | 25.98 | 33.03 | |
| | изменение (п.п.) | за 3 месяца | -1.51 | -3.32 | 1.30 | -10.84 | -4.80 | 7.80 | 1.45 |
| | | за 12 месяцев | -2.29 | -4.13 | -1.14 | 6.17 | -7.39 | 10.43 | 11.32 |
| до 1 года | 01.07.2008 | 47.18 | 49.31 | 43.77 | 46.15 | 46.83 | 49.08 | 45.91 | |
| | 01.04.2009 | 42.53 | 40.59 | 45.43 | 38.98 | 41.76 | 45.80 | 40.67 | |
| | 01.07.2009 | 41.49 | 40.01 | 43.14 | 49.71 | 41.61 | 40.78 | 42.42 | |
| | изменение (п.п.) | за 3 месяца | -1.04 | -0.58 | -2.29 | 10.72 | -0.16 | -5.02 | 1.75 |
| | | за 12 месяцев | -5.68 | -9.30 | -0.64 | 3.55 | -5.23 | -8.30 | -3.50 |
| более 1 года | 01.07.2008 | 32.89 | 34.37 | 30.75 | 25.67 | 32.75 | 34.72 | 28.81 | |
| | 01.04.2009 | 38.22 | 44.05 | 31.05 | 16.53 | 40.52 | 34.81 | 23.58 | |
| | 01.07.2009 | 38.17 | 46.84 | 27.26 | 16.87 | 42.44 | 30.99 | 18.06 | |
| | изменение (п.п.) | за 3 месяца | -0.05 | 2.79 | -3.79 | 0.34 | 1.92 | -3.82 | -5.52 |
| | | за 12 месяцев | 5.28 | 12.47 | -3.49 | -8.79 | 9.69 | -3.73 | -10.76 |
| бессрочные и просроченные | 01.07.2008 | 1.16 | 1.30 | 0.89 | 2.73 | 1.11 | 0.66 | 3.56 | |
| | 01.04.2009 | 1.26 | 1.15 | 1.37 | 2.02 | 1.00 | 1.22 | 4.17 | |
| | 01.07.2009 | 3.85 | 2.26 | 6.15 | 1.81 | 4.04 | 2.25 | 6.50 | |
| | изменение (п.п.) | за 3 месяца | 2.59 | 1.11 | 4.78 | -0.22 | 3.04 | 1.03 | 2.33 |
| | | за 12 месяцев | 2.69 | 0.96 | 5.26 | -0.93 | 2.93 | 1.59 | 2.93 |

РИСК ЛИКВИДНОСТИ

Структура обязательств по срокам до погашения

процентов

| | | БС | ГБ | ИБ | ЧБ | КБ | СБ | МБ | |
|------------------------------|---------------------|---------------|-------|-------|-------|--------|-------|-------|--------|
| до востребования | 01.07.2008 | 28.91 | 25.94 | 37.79 | 55.75 | 27.97 | 33.26 | 37.70 | |
| | 01.04.2009 | 23.63 | 23.30 | 24.99 | 20.94 | 23.99 | 21.73 | 20.97 | |
| | 01.07.2009 | 23.92 | 22.43 | 29.46 | 26.51 | 23.25 | 29.39 | 23.27 | |
| | изменение (п.п.) | за 3 месяца | 0.30 | -0.87 | 4.48 | 5.57 | -0.74 | 7.66 | 2.30 |
| | | за 12 месяцев | -4.98 | -3.50 | -8.32 | -29.24 | -4.72 | -3.87 | -14.43 |
| до 1 года | 01.07.2008 | 44.85 | 46.39 | 39.61 | 40.62 | 44.63 | 44.38 | 50.85 | |
| | 01.04.2009 | 52.94 | 53.79 | 50.12 | 47.88 | 53.32 | 49.24 | 55.39 | |
| | 01.07.2009 | 52.26 | 54.58 | 43.87 | 44.86 | 53.65 | 42.87 | 48.56 | |
| | изменение (п.п.) | за 3 месяца | -0.68 | 0.79 | -6.25 | -3.02 | 0.33 | -6.37 | -6.83 |
| | | за 12 месяцев | 7.41 | 8.19 | 4.26 | 4.25 | 9.02 | -1.51 | -2.28 |
| более 1 года | 01.07.2008 | 26.24 | 27.67 | 22.61 | 3.64 | 27.40 | 22.36 | 11.44 | |
| | 01.04.2009 | 23.43 | 22.91 | 24.90 | 31.18 | 22.69 | 29.03 | 23.64 | |
| | 01.07.2009 | 23.81 | 22.99 | 26.67 | 28.62 | 23.10 | 27.74 | 28.17 | |
| | изменение (п.п.) | за 3 месяца | 0.38 | 0.08 | 1.77 | -2.55 | 0.41 | -1.29 | 4.53 |
| | | за 12 месяцев | -2.43 | -4.69 | 4.06 | 24.99 | -4.31 | 5.38 | 16.73 |
| бессрочные и просроченные | 01.07.2008 | 0.00 | 0.00 | 0.00 | 0 | 0 | 0 | 0.01 | |
| | 01.04.2009 | 0.00 | 0 | 0.00 | 0 | 0 | 0 | 0.00 | |
| | 01.07.2009 | 0 | 0 | 0 | 0 | 0 | 0 | 0 | |
| | изменение (п.п.) | за 3 месяца | -0.00 | 0 | -0.00 | 0 | 0 | 0 | -0.00 |
| | | за 12 месяцев | -0.00 | -0.00 | -0.00 | 0 | 0 | 0 | -0.01 |

РИСК ЛИКВИДНОСТИ

Структура обязательств в белорусских рублях по срокам до погашения

процентов

| | | БС | ГБ | ИБ | ЧБ | КБ | СБ | МБ | |
|------------------------------|---------------------|---------------|-------|-------|-------|--------|-------|--------|--------|
| до востребования | 01.07.2008 | 29.64 | 25.77 | 53.80 | 68.72 | 27.09 | 60.47 | 56.61 | |
| | 01.04.2009 | 26.51 | 24.72 | 43.82 | 42.77 | 25.55 | 40.30 | 40.73 | |
| | 01.07.2009 | 25.98 | 24.04 | 46.96 | 43.30 | 24.79 | 46.94 | 39.82 | |
| | изменение (п.п.) | за 3 месяца | -0.53 | -0.69 | 3.15 | 0.52 | -0.77 | 6.65 | -0.91 |
| | | за 12 месяцев | -3.66 | -1.73 | -6.83 | -25.42 | -2.31 | -13.53 | -16.79 |
| до 1 года | 01.07.2008 | 40.93 | 42.19 | 32.80 | 30.30 | 41.63 | 27.25 | 40.90 | |
| | 01.04.2009 | 48.19 | 48.42 | 45.48 | 52.82 | 48.28 | 43.32 | 54.58 | |
| | 01.07.2009 | 49.92 | 50.93 | 38.07 | 53.15 | 50.58 | 33.08 | 53.53 | |
| | изменение (п.п.) | за 3 месяца | 1.72 | 2.52 | -7.41 | 0.32 | 2.29 | -10.24 | -1.05 |
| | | за 12 месяцев | 8.99 | 8.74 | 5.26 | 22.84 | 8.95 | 5.82 | 12.63 |
| более 1 года | 01.07.2008 | 29.43 | 32.05 | 13.39 | 0.98 | 31.28 | 12.27 | 2.47 | |
| | 01.04.2009 | 25.30 | 26.86 | 10.71 | 4.40 | 26.17 | 16.39 | 4.68 | |
| | 01.07.2009 | 24.10 | 25.03 | 14.97 | 3.56 | 24.64 | 19.98 | 6.65 | |
| | изменение (п.п.) | за 3 месяца | -1.20 | -1.83 | 4.26 | -0.84 | -1.53 | 3.59 | 1.96 |
| | | за 12 месяцев | -5.33 | -7.01 | 1.58 | 2.58 | -6.64 | 7.71 | 4.18 |
| бессрочные и просроченные | 01.07.2008 | 0.00 | 0.00 | 0.01 | 0 | 0 | 0 | 0.02 | |
| | 01.04.2009 | 0.00 | 0 | 0.00 | 0 | 0 | 0 | 0.00 | |
| | 01.07.2009 | 0 | 0 | 0 | 0 | 0 | 0 | 0 | |
| | изменение (п.п.) | за 3 месяца | -0.00 | 0 | -0.00 | 0 | 0 | 0 | -0.00 |
| | | за 12 месяцев | -0.00 | -0.00 | -0.01 | 0 | 0 | 0 | -0.02 |

РИСК ЛИКВИДНОСТИ

Структура обязательств в иностранной валюте по срокам до погашения

процентов

| | | БС | ГБ | ИБ | ЧБ | КБ | СБ | МБ | |
|------------------------------|---------------------|---------------|-------|-------|-------|--------|-------|-------|--------|
| до востребования | 01.07.2008 | 27.96 | 26.21 | 30.98 | 35.86 | 29.19 | 24.27 | 21.57 | |
| | 01.04.2009 | 20.51 | 21.15 | 19.79 | 12.10 | 21.94 | 16.81 | 13.02 | |
| | 01.07.2009 | 21.70 | 19.96 | 25.01 | 21.19 | 21.18 | 25.16 | 17.90 | |
| | изменение (п.п.) | за 3 месяца | 1.18 | -1.19 | 5.22 | 9.09 | -0.76 | 8.35 | 4.88 |
| | | за 12 месяцев | -6.26 | -6.26 | -5.97 | -14.67 | -8.01 | 0.89 | -3.67 |
| до 1 года | 01.07.2008 | 49.77 | 53.37 | 42.69 | 56.43 | 49.12 | 50.04 | 59.33 | |
| | 01.04.2009 | 58.09 | 61.93 | 51.66 | 45.88 | 59.92 | 51.25 | 55.76 | |
| | 01.07.2009 | 54.81 | 60.20 | 45.37 | 42.34 | 57.80 | 45.23 | 47.02 | |
| | изменение (п.п.) | за 3 месяца | -3.28 | -1.72 | -6.29 | -3.54 | -2.12 | -6.02 | -8.74 |
| | | за 12 месяцев | 5.04 | 6.84 | 2.68 | -14.09 | 8.68 | -4.80 | -12.31 |
| более 1 года | 01.07.2008 | 22.27 | 20.42 | 26.33 | 7.71 | 21.69 | 25.70 | 19.10 | |
| | 01.04.2009 | 21.39 | 16.92 | 28.55 | 42.02 | 18.14 | 31.94 | 31.22 | |
| | 01.07.2009 | 23.49 | 19.84 | 29.62 | 36.47 | 21.02 | 29.61 | 35.08 | |
| | изменение (п.п.) | за 3 месяца | 2.10 | 2.92 | 1.07 | -5.55 | 2.88 | -2.33 | 3.86 |
| | | за 12 месяцев | 1.22 | -0.58 | 3.29 | 28.76 | -0.67 | 3.91 | 15.98 |
| бессрочные и просроченные | 01.07.2008 | 0 | 0 | 0 | 0 | 0 | 0 | 0 | |
| | 01.04.2009 | 0 | 0 | 0 | 0 | 0 | 0 | 0 | |
| | 01.07.2009 | 0 | 0 | 0 | 0 | 0 | 0 | 0 | |
| | изменение (п.п.) | за 3 месяца | 0 | 0 | 0 | 0 | 0 | 0 | 0 |
| | | за 12 месяцев | 0 | 0 | 0 | 0 | 0 | 0 | 0 |

РИСК ЛИКВИДНОСТИ

Структура краткосрочных активов по срокам до погашения

процентов

| | | БС | ГБ | ИБ | ЧБ | КБ | СБ | МБ | |
|----------------------|---------------------|---------------|-------|-------|-------|-------|-------|-------|-------|
| до 30 дней | 01.07.2008 | 20.88 | 18.40 | 25.60 | 42.28 | 18.59 | 26.07 | 38.20 | |
| | 01.04.2009 | 27.96 | 28.53 | 25.90 | 34.22 | 28.09 | 25.26 | 32.58 | |
| | 01.07.2009 | 25.24 | 24.41 | 26.88 | 38.20 | 25.30 | 22.14 | 31.09 | |
| | изменение (п.п.) | за 3 месяца | -2.72 | -4.12 | 0.98 | 3.98 | -2.80 | -3.11 | -1.49 |
| | | за 12 месяцев | 4.36 | 6.01 | 1.28 | -4.08 | 6.70 | -3.93 | -7.11 |
| от 31 до 90 дней | 01.07.2008 | 27.60 | 28.69 | 25.44 | 19.05 | 27.97 | 27.28 | 23.86 | |
| | 01.04.2009 | 19.09 | 16.24 | 27.37 | 23.00 | 16.83 | 29.99 | 29.01 | |
| | 01.07.2009 | 25.02 | 23.15 | 30.52 | 28.57 | 23.33 | 34.22 | 29.64 | |
| | изменение (п.п.) | за 3 месяца | 5.93 | 6.92 | 3.16 | 5.57 | 6.51 | 4.23 | 0.63 |
| | | за 12 месяцев | -2.58 | -5.54 | 5.09 | 9.51 | -4.64 | 6.94 | 5.78 |
| от 91 до 180 дней | 01.07.2008 | 22.52 | 23.22 | 21.12 | 17.03 | 23.21 | 21.03 | 17.15 | |
| | 01.04.2009 | 23.49 | 24.41 | 20.91 | 20.40 | 24.52 | 19.01 | 17.74 | |
| | 01.07.2009 | 20.25 | 21.36 | 17.42 | 11.76 | 20.90 | 17.81 | 16.00 | |
| | изменение (п.п.) | за 3 месяца | -3.24 | -3.06 | -3.49 | -8.63 | -3.62 | -1.20 | -1.74 |
| | | за 12 месяцев | -2.27 | -1.86 | -3.69 | -5.26 | -2.30 | -3.21 | -1.15 |
| от 181 дня до 1 года | 01.07.2008 | 29.00 | 29.68 | 27.84 | 21.64 | 30.23 | 25.62 | 20.79 | |
| | 01.04.2009 | 29.46 | 30.82 | 25.82 | 22.38 | 30.56 | 25.74 | 20.67 | |
| | 01.07.2009 | 29.49 | 31.08 | 25.17 | 21.47 | 30.47 | 25.82 | 23.27 | |
| | изменение (п.п.) | за 3 месяца | 0.03 | 0.26 | -0.65 | -0.92 | -0.10 | 0.08 | 2.60 |
| | | за 12 месяцев | 0.49 | 1.40 | -2.67 | -0.17 | 0.24 | 0.20 | 2.48 |

РИСК ЛИКВИДНОСТИ

Структура краткосрочных активов в белорусских рублях по срокам до погашения

процентов

| | | БС | ГБ | ИБ | ЧБ | КБ | СБ | МБ | |
|----------------------|---------------------|---------------|-------|-------|-------|--------|-------|-------|-------|
| до 30 дней | 01.07.2008 | 25.19 | 22.47 | 31.92 | 49.27 | 22.24 | 38.34 | 42.67 | |
| | 01.04.2009 | 30.33 | 31.05 | 26.15 | 28.49 | 30.31 | 30.92 | 29.96 | |
| | 01.07.2009 | 28.86 | 28.29 | 30.82 | 45.44 | 27.75 | 37.69 | 35.68 | |
| | изменение (п.п.) | за 3 месяца | -1.48 | -2.76 | 4.68 | 16.95 | -2.55 | 6.77 | 5.73 |
| | | за 12 месяцев | 3.67 | 5.81 | -1.10 | -3.83 | 5.52 | -0.65 | -6.99 |
| от 31 до 90 дней | 01.07.2008 | 25.02 | 25.98 | 22.60 | 16.66 | 25.51 | 22.90 | 22.05 | |
| | 01.04.2009 | 17.22 | 15.82 | 24.83 | 26.88 | 15.92 | 27.01 | 28.21 | |
| | 01.07.2009 | 22.80 | 22.47 | 24.85 | 22.89 | 22.44 | 24.85 | 26.36 | |
| | изменение (п.п.) | за 3 месяца | 5.58 | 6.64 | 0.02 | -3.99 | 6.52 | -2.15 | -1.86 |
| | | за 12 месяцев | -2.22 | -3.52 | 2.24 | 6.23 | -3.07 | 1.95 | 4.31 |
| от 91 до 180 дней | 01.07.2008 | 22.82 | 24.05 | 19.04 | 15.90 | 23.82 | 19.33 | 15.97 | |
| | 01.04.2009 | 22.73 | 23.16 | 20.22 | 21.46 | 23.26 | 17.74 | 19.93 | |
| | 01.07.2009 | 20.74 | 21.07 | 19.65 | 11.26 | 21.07 | 17.87 | 19.07 | |
| | изменение (п.п.) | за 3 месяца | -1.99 | -2.10 | -0.58 | -10.20 | -2.18 | 0.13 | -0.86 |
| | | за 12 месяцев | -2.08 | -2.99 | 0.61 | -4.64 | -2.75 | -1.46 | 3.10 |
| от 181 дня до 1 года | 01.07.2008 | 26.97 | 27.49 | 26.43 | 18.17 | 28.43 | 19.43 | 19.31 | |
| | 01.04.2009 | 29.72 | 29.97 | 28.80 | 23.18 | 30.51 | 24.33 | 21.90 | |
| | 01.07.2009 | 27.60 | 28.18 | 24.68 | 20.41 | 28.73 | 19.58 | 18.89 | |
| | изменение (п.п.) | за 3 месяца | -2.12 | -1.79 | -4.12 | -2.76 | -1.79 | -4.75 | -3.01 |
| | | за 12 месяцев | 0.63 | 0.69 | -1.75 | 2.24 | 0.30 | 0.15 | -0.42 |

РИСК ЛИКВИДНОСТИ

Структура краткосрочных активов в иностранной валюте по срокам до погашения

процентов

| | | БС | ГБ | ИБ | ЧБ | КБ | СБ | МБ | |
|----------------------|---------------------|---------------|-------|-------|-------|--------|-------|-------|-------|
| до 30 дней | 01.07.2008 | 15.88 | 12.73 | 21.42 | 21.24 | 13.94 | 20.06 | 30.01 | |
| | 01.04.2009 | 23.86 | 21.94 | 25.55 | 41.47 | 23.42 | 21.99 | 35.55 | |
| | 01.07.2009 | 18.68 | 13.55 | 24.54 | 31.07 | 19.81 | 12.01 | 26.11 | |
| | изменение (п.п.) | за 3 месяца | -5.17 | -8.39 | -1.01 | -10.40 | -3.61 | -9.98 | -9.43 |
| | | за 12 месяцев | 2.80 | 0.82 | 3.12 | 9.83 | 5.87 | -8.05 | -3.89 |
| от 31 до 90 дней | 01.07.2008 | 30.54 | 32.41 | 27.30 | 26.26 | 31.04 | 29.42 | 27.17 | |
| | 01.04.2009 | 22.55 | 17.32 | 29.29 | 18.09 | 18.72 | 32.66 | 29.84 | |
| | 01.07.2009 | 29.07 | 25.08 | 33.88 | 34.21 | 25.36 | 40.33 | 33.13 | |
| | изменение (п.п.) | за 3 месяца | 6.52 | 7.76 | 4.59 | 16.13 | 6.64 | 7.67 | 3.29 |
| | | за 12 месяцев | -1.47 | -7.33 | 6.57 | 7.96 | -5.68 | 10.91 | 5.96 |
| от 91 до 180 дней | 01.07.2008 | 22.35 | 22.13 | 22.82 | 20.42 | 22.67 | 21.86 | 19.32 | |
| | 01.04.2009 | 24.69 | 27.68 | 21.17 | 19.06 | 27.23 | 19.25 | 15.43 | |
| | 01.07.2009 | 19.33 | 22.17 | 16.10 | 12.33 | 20.51 | 17.77 | 12.72 | |
| | изменение (п.п.) | за 3 месяца | -5.36 | -5.51 | -5.07 | -6.73 | -6.72 | -1.47 | -2.71 |
| | | за 12 месяцев | -3.02 | 0.04 | -6.72 | -8.09 | -2.17 | -4.09 | -6.60 |
| от 181 дня до 1 года | 01.07.2008 | 31.22 | 32.73 | 28.45 | 32.08 | 32.36 | 28.66 | 23.51 | |
| | 01.04.2009 | 28.90 | 33.06 | 23.99 | 21.38 | 30.64 | 26.11 | 19.19 | |
| | 01.07.2009 | 32.92 | 39.20 | 25.48 | 22.39 | 34.33 | 29.89 | 28.04 | |
| | изменение (п.п.) | за 3 месяца | 4.01 | 6.14 | 1.49 | 1.00 | 3.69 | 3.78 | 8.85 |
| | | за 12 месяцев | 1.69 | 6.47 | -2.98 | -9.70 | 1.97 | 1.23 | 4.53 |

РИСК ЛИКВИДНОСТИ

Структура краткосрочных обязательств по срокам до погашения

процентов

| | | БС | ГБ | ИБ | ЧБ | КБ | СБ | МБ | |
|----------------------|---------------------|---------------|--------|--------|-------|--------|--------|-------|--------|
| до 30 дней | 01.07.2008 | 24.32 | 21.38 | 36.59 | 25.04 | 23.16 | 28.43 | 36.79 | |
| | 01.04.2009 | 27.88 | 27.07 | 30.49 | 37.86 | 26.93 | 34.70 | 30.66 | |
| | 01.07.2009 | 31.10 | 30.55 | 33.23 | 38.37 | 30.91 | 31.53 | 34.32 | |
| | изменение (п.п.) | за 3 месяца | 3.22 | 3.48 | 2.74 | 0.51 | 3.98 | -3.18 | 3.66 |
| | | за 12 месяцев | 6.78 | 9.17 | -3.35 | 13.34 | 7.76 | 3.10 | -2.47 |
| от 31 до 90 дней | 01.07.2008 | 19.67 | 20.28 | 17.57 | 13.28 | 20.24 | 16.70 | 15.80 | |
| | 01.04.2009 | 20.54 | 21.40 | 16.84 | 25.63 | 20.46 | 22.61 | 16.62 | |
| | 01.07.2009 | 24.58 | 25.59 | 19.92 | 22.49 | 25.04 | 22.18 | 19.62 | |
| | изменение (п.п.) | за 3 месяца | 4.04 | 4.19 | 3.09 | -3.14 | 4.58 | -0.43 | 3.01 |
| | | за 12 месяцев | 4.91 | 5.31 | 2.35 | 9.20 | 4.80 | 5.48 | 3.82 |
| от 91 до 180 дней | 01.07.2008 | 22.31 | 23.48 | 17.46 | 20.85 | 22.31 | 22.52 | 21.78 | |
| | 01.04.2009 | 19.81 | 18.83 | 24.18 | 11.49 | 20.42 | 16.31 | 15.78 | |
| | 01.07.2009 | 12.05 | 11.34 | 15.46 | 10.85 | 10.98 | 17.53 | 23.73 | |
| | изменение (п.п.) | за 3 месяца | -7.77 | -7.49 | -8.73 | -0.64 | -9.44 | 1.22 | 7.95 |
| | | за 12 месяцев | -10.26 | -12.14 | -2.00 | -9.99 | -11.33 | -4.99 | 1.95 |
| от 181 дня до 1 года | 01.07.2008 | 33.71 | 34.86 | 28.38 | 40.83 | 34.30 | 32.35 | 25.63 | |
| | 01.04.2009 | 31.77 | 32.70 | 28.49 | 25.02 | 32.19 | 26.39 | 36.95 | |
| | 01.07.2009 | 32.28 | 32.52 | 31.39 | 28.29 | 33.07 | 28.77 | 22.33 | |
| | изменение (п.п.) | за 3 месяца | 0.51 | -0.18 | 2.90 | 3.27 | 0.88 | 2.38 | -14.62 |
| | | за 12 месяцев | -1.43 | -2.34 | 3.01 | -12.55 | -1.23 | -3.59 | -3.30 |

РИСК ЛИКВИДНОСТИ

Структура краткосрочных обязательств в белорусских рублях по срокам до погашения

процентов

| | | БС | ГБ | ИБ | ЧБ | КБ | СБ | МБ | |
|----------------------|---------------------|---------------|--------|--------|-------|--------|--------|--------|--------|
| до 30 дней | 01.07.2008 | 24.68 | 21.72 | 52.87 | 30.30 | 23.55 | 43.16 | 39.05 | |
| | 01.04.2009 | 34.94 | 31.85 | 67.94 | 48.59 | 33.17 | 73.12 | 41.18 | |
| | 01.07.2009 | 34.37 | 32.18 | 65.56 | 58.06 | 33.19 | 69.21 | 43.03 | |
| | изменение (п.п.) | за 3 месяца | -0.57 | 0.33 | -2.39 | 9.46 | 0.02 | -3.91 | 1.86 |
| | | за 12 месяцев | 9.69 | 10.45 | 12.69 | 27.76 | 9.64 | 26.05 | 3.98 |
| от 31 до 90 дней | 01.07.2008 | 17.08 | 16.76 | 21.69 | 5.16 | 17.07 | 24.88 | 9.98 | |
| | 01.04.2009 | 13.97 | 13.75 | 15.60 | 22.91 | 14.02 | 12.45 | 14.85 | |
| | 01.07.2009 | 18.33 | 18.44 | 17.37 | 12.21 | 18.57 | 16.86 | 9.46 | |
| | изменение (п.п.) | за 3 месяца | 4.36 | 4.68 | 1.77 | -10.70 | 4.55 | 4.41 | -5.39 |
| | | за 12 месяцев | 1.25 | 1.67 | -4.32 | 7.05 | 1.50 | -8.02 | -0.52 |
| от 91 до 180 дней | 01.07.2008 | 26.85 | 28.22 | 14.32 | 19.82 | 27.18 | 14.74 | 29.13 | |
| | 01.04.2009 | 14.02 | 14.58 | 7.93 | 12.55 | 14.56 | 5.87 | 5.76 | |
| | 01.07.2009 | 10.39 | 10.56 | 7.50 | 14.32 | 10.02 | 4.27 | 35.54 | |
| | изменение (п.п.) | за 3 месяца | -3.63 | -4.02 | -0.43 | 1.77 | -4.54 | -1.60 | 29.78 |
| | | за 12 месяцев | -16.46 | -17.67 | -6.82 | -5.51 | -17.15 | -10.46 | 6.41 |
| от 181 дня до 1 года | 01.07.2008 | 31.39 | 33.29 | 11.12 | 44.72 | 32.20 | 17.22 | 21.84 | |
| | 01.04.2009 | 37.07 | 39.82 | 8.53 | 15.95 | 38.24 | 8.56 | 38.21 | |
| | 01.07.2009 | 36.90 | 38.83 | 9.58 | 15.42 | 38.22 | 9.66 | 11.97 | |
| | изменение (п.п.) | за 3 месяца | -0.17 | -0.99 | 1.04 | -0.53 | -0.03 | 1.09 | -26.25 |
| | | за 12 месяцев | 5.51 | 5.54 | -1.54 | -29.30 | 6.01 | -7.57 | -9.87 |

РИСК ЛИКВИДНОСТИ

Структура краткосрочных обязательств в иностранной валюте по срокам до погашения

процентов

| | | БС | ГБ | ИБ | ЧБ | КБ | СБ | МБ | |
|----------------------|---------------------|---------------|--------|--------|--------|--------|--------|-------|--------|
| до 30 дней | 01.07.2008 | 23.87 | 20.93 | 31.02 | 20.70 | 22.57 | 25.78 | 35.46 | |
| | 01.04.2009 | 21.59 | 21.43 | 21.41 | 32.85 | 20.35 | 26.01 | 26.46 | |
| | 01.07.2009 | 27.87 | 28.43 | 26.31 | 30.47 | 28.22 | 24.88 | 31.01 | |
| | изменение (п.п.) | за 3 месяца | 6.28 | 7.01 | 4.90 | -2.39 | 7.87 | -1.13 | 4.55 |
| | | за 12 месяцев | 3.99 | 7.50 | -4.71 | 9.76 | 5.65 | -0.90 | -4.44 |
| от 31 до 90 дней | 01.07.2008 | 22.35 | 24.88 | 16.46 | 19.98 | 24.23 | 15.23 | 19.22 | |
| | 01.04.2009 | 26.50 | 30.44 | 17.76 | 26.90 | 27.23 | 25.90 | 17.28 | |
| | 01.07.2009 | 30.72 | 34.90 | 20.52 | 26.47 | 32.68 | 23.12 | 23.30 | |
| | изменение (п.п.) | за 3 месяца | 4.22 | 4.46 | 2.76 | -0.42 | 5.45 | -2.79 | 6.03 |
| | | за 12 месяцев | 8.37 | 10.01 | 4.06 | 6.50 | 8.45 | 7.89 | 4.08 |
| от 91 до 180 дней | 01.07.2008 | 17.82 | 17.27 | 18.95 | 21.69 | 16.44 | 23.92 | 17.46 | |
| | 01.04.2009 | 24.89 | 23.86 | 27.84 | 11.00 | 26.61 | 18.22 | 19.68 | |
| | 01.07.2009 | 13.66 | 12.37 | 17.13 | 9.46 | 12.09 | 19.86 | 19.32 | |
| | изменение (п.п.) | за 3 месяца | -11.22 | -11.49 | -10.71 | -1.54 | -14.52 | 1.64 | -0.36 |
| | | за 12 месяцев | -4.16 | -4.90 | -1.82 | -12.23 | -4.35 | -4.06 | 1.86 |
| от 181 дня до 1 года | 01.07.2008 | 35.95 | 36.92 | 33.58 | 37.63 | 36.75 | 35.08 | 27.86 | |
| | 01.04.2009 | 27.02 | 24.28 | 32.99 | 29.25 | 25.81 | 29.87 | 36.58 | |
| | 01.07.2009 | 27.75 | 24.30 | 36.04 | 33.60 | 27.01 | 32.14 | 26.36 | |
| | изменение (п.п.) | за 3 месяца | 0.72 | 0.02 | 3.05 | 4.35 | 1.20 | 2.27 | -10.22 |
| | | за 12 месяцев | -8.20 | -12.61 | 2.47 | -4.03 | -9.75 | -2.93 | -1.50 |

РИСК ЛИКВИДНОСТИ

Относительный разрыв между активами и обязательствами до 1 года

процентов

| | | 01.07.2008 | 01.04.2009 | 01.07.2009 | Изменение (п.п.) | |
|-----------|------------------------------|------------|------------|------------|------------------|---------------|
| | | | | | за 3 месяца | за 12 месяцев |
| БС | Банковский сектор | -1.32 | -4.12 | -3.58 | 0.54 | -2.26 |
| ГБ | Государственные банки | -5.57 | -6.91 | -7.72 | -0.81 | -2.14 |
| ИБ | Иностранные банки | 11.17 | 5.02 | 10.17 | 5.15 | -0.99 |
| ЧБ | Частные банки | 24.80 | 5.92 | 14.74 | 8.82 | -10.05 |
| КБ | Крупные банки | -3.38 | -5.80 | -6.17 | -0.37 | -2.79 |
| СБ | Средние банки | 7.14 | 4.06 | 8.99 | 4.94 | 1.85 |
| МБ | Малые банки | 16.36 | 7.26 | 12.98 | 5.72 | -3.38 |

Относительный разрыв между активами и обязательствами свыше 1 года

процентов

| | | 01.07.2008 | 01.04.2009 | 01.07.2009 | Изменение (п.п.) | |
|-----------|------------------------------|------------|------------|------------|------------------|---------------|
| | | | | | за 3 месяца | за 12 месяцев |
| БС | Банковский сектор | 18.10 | 23.50 | 24.16 | 0.67 | 6.07 |
| ГБ | Государственные банки | 21.35 | 28.69 | 30.57 | 1.89 | 9.22 |
| ИБ | Иностранные банки | 7.29 | 7.09 | 2.77 | -4.31 | -4.52 |
| ЧБ | Частные банки | 14.91 | -4.69 | -2.98 | 1.71 | -17.88 |
| КБ | Крупные банки | 19.72 | 26.94 | 28.48 | 1.54 | 8.75 |
| СБ | Средние банки | 7.60 | 4.74 | 2.79 | -1.96 | -4.81 |
| МБ | Малые банки | 11.81 | 4.65 | -2.61 | -7.26 | -14.43 |

РИСК ЛИКВИДНОСТИ

Относительный разрыв между активами и обязательствами в белорусских рублях до 1 года

процентов

| | | 01.07.2008 | 01.04.2009 | 01.07.2009 | Изменение (п.п.) | |
|-----------|------------------------------|------------|------------|------------|------------------|---------------|
| | | | | | за 3 месяца | за 12 месяцев |
| БС | Банковский сектор | 0.75 | 6.79 | 6.43 | -0.35 | 5.68 |
| ГБ | Государственные банки | -3.74 | 4.35 | 3.04 | -1.31 | 6.78 |
| ИБ | Иностранные банки | 23.75 | 23.56 | 31.89 | 8.33 | 8.14 |
| ЧБ | Частные банки | 38.84 | 21.11 | 27.05 | 5.94 | -11.79 |
| КБ | Крупные банки | -2.64 | 4.90 | 3.57 | -1.33 | 6.21 |
| СБ | Средние банки | 25.85 | 25.06 | 38.00 | 12.93 | 12.15 |
| МБ | Малые банки | 33.27 | 26.03 | 32.09 | 6.06 | -1.19 |

Относительный разрыв между активами и обязательствами в белорусских рублях свыше 1 года

процентов

| | | 01.07.2008 | 01.04.2009 | 01.07.2009 | Изменение (п.п.) | |
|-----------|------------------------------|------------|------------|------------|------------------|---------------|
| | | | | | за 3 месяца | за 12 месяцев |
| БС | Банковский сектор | 23.06 | 28.80 | 31.26 | 2.46 | 8.20 |
| ГБ | Государственные банки | 25.42 | 30.92 | 33.93 | 3.01 | 8.51 |
| ИБ | Иностранные банки | 9.51 | 14.19 | 10.98 | -3.21 | 1.47 |
| ЧБ | Частные банки | 13.56 | 16.76 | 17.25 | 0.49 | 3.69 |
| КБ | Крупные банки | 24.66 | 30.53 | 33.42 | 2.90 | 8.76 |
| СБ | Средние банки | 7.31 | 9.70 | 6.58 | -3.12 | -0.73 |
| МБ | Малые банки | 12.42 | 14.92 | 13.12 | -1.80 | 0.71 |

РИСК ЛИКВИДНОСТИ

Относительный разрыв между активами и обязательствами в иностранной валюте до 1 года

процентов

| | | 01.07.2008 | 01.04.2009 | 01.07.2009 | Изменение (п.п.) | |
|-----------|------------------------------|------------|------------|------------|------------------|---------------|
| | | | | | за 3 месяца | за 12 месяцев |
| БС | Банковский сектор | -4.84 | -24.42 | -22.54 | 1.88 | -17.69 |
| ГБ | Государственные банки | -9.91 | -38.77 | -39.29 | -0.52 | -29.38 |
| ИБ | Иностранные банки | 3.49 | -4.84 | -0.63 | 4.21 | -4.12 |
| ЧБ | Частные банки | -8.96 | -12.33 | 1.67 | 14.01 | 10.63 |
| КБ | Крупные банки | -4.82 | -30.72 | -29.71 | 1.01 | -24.88 |
| СБ | Средние банки | -3.43 | -6.50 | -5.12 | 1.38 | -1.69 |
| МБ | Малые банки | -9.79 | -11.78 | -3.67 | 8.11 | 6.12 |

Относительный разрыв между активами и обязательствами в иностранной валюте свыше 1 года

процентов

| | | 01.07.2008 | 01.04.2009 | 01.07.2009 | Изменение (п.п.) | |
|-----------|------------------------------|------------|------------|------------|------------------|---------------|
| | | | | | за 3 месяца | за 12 месяцев |
| БС | Банковский сектор | 9.61 | 13.56 | 10.72 | -2.84 | 1.11 |
| ГБ | Государственные банки | 11.71 | 22.36 | 20.71 | -1.65 | 9.00 |
| ИБ | Иностранные банки | 5.91 | 3.28 | -1.31 | -4.58 | -7.22 |
| ЧБ | Частные банки | 18.14 | -30.47 | -24.50 | 5.97 | -42.64 |
| КБ | Крупные банки | 9.94 | 18.58 | 16.51 | -2.07 | 6.57 |
| СБ | Средние банки | 7.76 | 2.22 | 0.95 | -1.27 | -6.81 |
| МБ | Малые банки | 10.88 | -5.79 | -16.33 | -10.55 | -27.21 |

РИСК ЛИКВИДНОСТИ

Относительная величина суммы отрицательных несоответствий
между активами и обязательствами до 1 года

процентов

| | | 01.07.2008 | 01.04.2009 | 01.07.2009 | Изменение (п.п.) | |
|-----------|------------------------------|------------|------------|------------|------------------|---------------|
| | | | | | за 3 месяца | за 12 месяцев |
| БС | Банковский сектор | 1.60 | 4.12 | 4.17 | 0.05 | 2.57 |
| ГБ | Государственные банки | 5.57 | 6.91 | 7.72 | 0.81 | 2.14 |
| ИБ | Иностранные банки | 0.75 | 0.55 | 0 | -0.55 | -0.75 |
| ЧБ | Частные банки | 0 | 0 | 0 | 0 | 0 |
| КБ | Крупные банки | 3.38 | 5.80 | 6.33 | 0.53 | 2.95 |
| СБ | Средние банки | 0 | 2.93 | 1.42 | -1.52 | 1.42 |
| МБ | Малые банки | 0 | 0 | 0 | 0 | 0 |

Отношение обязательств до востребования к срочным обязательствам

процентов

| | | 01.07.2008 | 01.04.2009 | 01.07.2009 | Изменение (п.п.) | |
|-----------|------------------------------|------------|------------|------------|------------------|---------------|
| | | | | | за 3 месяца | за 12 месяцев |
| БС | Банковский сектор | 40.66 | 30.94 | 31.45 | 0.51 | -9.22 |
| ГБ | Государственные банки | 35.02 | 30.38 | 28.92 | -1.46 | -6.10 |
| ИБ | Иностранные банки | 60.74 | 33.31 | 41.77 | 8.46 | -18.97 |
| ЧБ | Частные банки | 125.97 | 26.49 | 36.07 | 9.58 | -89.90 |
| КБ | Крупные банки | 38.82 | 31.56 | 30.29 | -1.27 | -8.53 |
| СБ | Средние банки | 49.83 | 27.76 | 41.62 | 13.87 | -8.20 |
| МБ | Малые банки | 60.52 | 26.53 | 30.32 | 3.79 | -30.20 |

РИСК ЛИКВИДНОСТИ

Относительная величина суммы отрицательных несоответствий
между активами и обязательствами в белорусских рублях до 1 года

процентов

| | | 01.07.2008 | 01.04.2009 | 01.07.2009 | Изменение (п.п.) | |
|-----------|------------------------------|------------|------------|------------|------------------|---------------|
| | | | | | за 3 месяца | за 12 месяцев |
| БС | Банковский сектор | 0 | 0 | 0 | 0 | 0 |
| ГБ | Государственные банки | 3.74 | 0 | 0.51 | 0.51 | -3.23 |
| ИБ | Иностранные банки | 0 | 3.18 | 0 | -3.18 | 0 |
| ЧБ | Частные банки | 0 | 0 | 0 | 0 | 0 |
| КБ | Крупные банки | 2.64 | 0 | 0.90 | 0.90 | -1.74 |
| СБ | Средние банки | 0 | 1.68 | 0 | -1.68 | 0 |
| МБ | Малые банки | 0 | 0 | 0 | 0 | 0 |

Отношение обязательств до востребования к срочным обязательствам в белорусских рублях

процентов

| | | 01.07.2008 | 01.04.2009 | 01.07.2009 | Изменение (п.п.) | |
|-----------|------------------------------|------------|------------|------------|------------------|---------------|
| | | | | | за 3 месяца | за 12 месяцев |
| БС | Банковский сектор | 42.13 | 36.07 | 35.10 | -0.97 | -7.03 |
| ГБ | Государственные банки | 34.71 | 32.84 | 31.64 | -1.20 | -3.07 |
| ИБ | Иностранные банки | 116.45 | 77.99 | 88.55 | 10.56 | -27.91 |
| ЧБ | Частные банки | 219.66 | 74.75 | 76.35 | 1.61 | -143.31 |
| КБ | Крупные банки | 37.16 | 34.32 | 32.95 | -1.37 | -4.21 |
| СБ | Средние банки | 152.99 | 67.49 | 88.48 | 20.98 | -64.52 |
| МБ | Малые банки | 130.54 | 68.73 | 66.17 | -2.56 | -64.36 |

РИСК ЛИКВИДНОСТИ

Относительная величина суммы отрицательных несоответствий
между активами и обязательствами в иностранной валюте до 1 года

процентов

| | | 01.07.2008 | 01.04.2009 | 01.07.2009 | Изменение (п.п.) | |
|-----------|------------------------------|------------|------------|------------|------------------|---------------|
| | | | | | за 3 месяца | за 12 месяцев |
| БС | Банковский сектор | 4.93 | 24.42 | 22.54 | -1.88 | 17.61 |
| ГБ | Государственные банки | 9.91 | 38.77 | 39.29 | 0.52 | 29.38 |
| ИБ | Иностранные банки | 3.12 | 4.84 | 0.93 | -3.91 | -2.19 |
| ЧБ | Частные банки | 8.96 | 12.33 | 0 | -12.33 | -8.96 |
| КБ | Крупные банки | 5.13 | 30.72 | 29.71 | -1.01 | 24.58 |
| СБ | Средние банки | 3.69 | 6.50 | 6.52 | 0.03 | 2.83 |
| МБ | Малые банки | 9.79 | 11.78 | 3.67 | -8.11 | -6.12 |

Отношение обязательств до востребования к срочным обязательствам в иностранной валюте

процентов

| | | 01.07.2008 | 01.04.2009 | 01.07.2009 | Изменение (п.п.) | |
|-----------|------------------------------|------------|------------|------------|------------------|---------------|
| | | | | | за 3 месяца | за 12 месяцев |
| БС | Банковский сектор | 38.81 | 25.81 | 27.71 | 1.90 | -11.10 |
| ГБ | Государственные банки | 35.53 | 26.82 | 24.93 | -1.89 | -10.60 |
| ИБ | Иностранные банки | 44.89 | 24.67 | 33.35 | 8.68 | -11.54 |
| ЧБ | Частные банки | 55.91 | 13.77 | 26.89 | 13.12 | -29.02 |
| КБ | Крупные банки | 41.22 | 28.10 | 26.87 | -1.24 | -14.35 |
| СБ | Средние банки | 32.05 | 20.21 | 33.62 | 13.41 | 1.57 |
| МБ | Малые банки | 27.50 | 14.97 | 21.80 | 6.83 | -5.70 |

РИСК ЛИКВИДНОСТИ

Средний срок предоставления активов (расчетный)

месяцев

| | | 01.07.2008 | 01.04.2009 | 01.07.2009 | Изменение | |
|-----------|------------------------------|------------|------------|------------|-------------|---------------|
| | | | | | за 3 месяца | за 12 месяцев |
| БС | Банковский сектор | 11.4 | 11.3 | 11.4 | 0.03 | -0.02 |
| ГБ | Государственные банки | 12.0 | 11.9 | 12.0 | 0.10 | -0.02 |
| ИБ | Иностранные банки | 9.2 | 9.1 | 8.6 | -0.48 | -0.55 |
| ЧБ | Частные банки | 6.8 | 7.9 | 7.2 | -0.73 | 0.33 |
| КБ | Крупные банки | 11.8 | 11.7 | 11.8 | 0.08 | -0.07 |
| СБ | Средние банки | 9.1 | 9.3 | 9.0 | -0.33 | -0.08 |
| МБ | Малые банки | 7.3 | 7.9 | 7.3 | -0.62 | -0.01 |

Средний срок привлечения пассивов (расчетный)

месяцев

| | | 01.07.2008 | 01.04.2009 | 01.07.2009 | Изменение | |
|-----------|------------------------------|------------|------------|------------|-------------|---------------|
| | | | | | за 3 месяца | за 12 месяцев |
| БС | Банковский сектор | 9.45 | 8.43 | 8.36 | -0.07 | -1.09 |
| ГБ | Государственные банки | 9.61 | 8.35 | 8.13 | -0.22 | -1.48 |
| ИБ | Иностранные банки | 8.95 | 8.69 | 9.28 | 0.60 | 0.33 |
| ЧБ | Частные банки | 6.01 | 9.12 | 9.19 | 0.06 | 3.18 |
| КБ | Крупные банки | 9.64 | 8.36 | 8.21 | -0.15 | -1.43 |
| СБ | Средние банки | 8.90 | 8.95 | 9.42 | 0.47 | 0.52 |
| МБ | Малые банки | 6.33 | 8.49 | 8.85 | 0.36 | 2.52 |

РИСК ЛИКВИДНОСТИ

Средний срок предоставления активов в белорусских рублях (расчетный)

месяцев

| | | 01.07.2008 | 01.04.2009 | 01.07.2009 | Изменение | |
|-----------|------------------------------|------------|------------|------------|-------------|---------------|
| | | | | | за 3 месяца | за 12 месяцев |
| БС | Банковский сектор | 12.2 | 11.6 | 11.6 | -0.06 | -0.65 |
| ГБ | Государственные банки | 12.9 | 12.0 | 12.0 | -0.01 | -0.90 |
| ИБ | Иностранные банки | 7.8 | 8.2 | 7.5 | -0.72 | -0.39 |
| ЧБ | Частные банки | 5.8 | 8.1 | 7.3 | -0.75 | 1.47 |
| КБ | Крупные банки | 12.8 | 11.9 | 12.0 | 0.01 | -0.80 |
| СБ | Средние банки | 7.0 | 7.5 | 6.6 | -0.95 | -0.39 |
| МБ | Малые банки | 6.0 | 7.3 | 6.6 | -0.72 | 0.56 |

Средний срок привлечения пассивов в белорусских рублях (расчетный)

месяцев

| | | 01.07.2008 | 01.04.2009 | 01.07.2009 | Изменение | |
|-----------|------------------------------|------------|------------|------------|-------------|---------------|
| | | | | | за 3 месяца | за 12 месяцев |
| БС | Банковский сектор | 10.10 | 9.05 | 8.72 | -0.33 | -1.38 |
| ГБ | Государственные банки | 10.40 | 9.39 | 8.89 | -0.50 | -1.51 |
| ИБ | Иностранные банки | 6.81 | 4.81 | 6.36 | 1.56 | -0.44 |
| ЧБ | Частные банки | 5.55 | 3.77 | 3.48 | -0.29 | -2.07 |
| КБ | Крупные банки | 10.29 | 9.23 | 8.81 | -0.42 | -1.48 |
| СБ | Средние банки | 7.52 | 6.09 | 7.81 | 1.72 | 0.29 |
| МБ | Малые банки | 4.44 | 5.22 | 4.69 | -0.54 | 0.25 |

РИСК ЛИКВИДНОСТИ

Средний срок предоставления активов в иностранной валюте (расчетный)

месяцев

| | | 01.07.2008 | 01.04.2009 | 01.07.2009 | Изменение | |
|-----------|------------------------------|------------|------------|------------|-------------|---------------|
| | | | | | за 3 месяца | за 12 месяцев |
| БС | Банковский сектор | 10.0 | 10.7 | 10.9 | 0.18 | 0.94 |
| ГБ | Государственные банки | 10.0 | 11.6 | 12.0 | 0.43 | 1.96 |
| ИБ | Иностранные банки | 9.8 | 9.5 | 9.2 | -0.29 | -0.63 |
| ЧБ | Частные банки | 9.2 | 7.7 | 7.0 | -0.67 | -2.22 |
| КБ | Крупные банки | 10.0 | 11.1 | 11.3 | 0.23 | 1.28 |
| СБ | Средние банки | 9.9 | 9.9 | 10.1 | 0.19 | 0.27 |
| МБ | Малые банки | 9.1 | 8.5 | 8.0 | -0.55 | -1.13 |

Средний срок привлечения пассивов в иностранной валюте (расчетный)

месяцев

| | | 01.07.2008 | 01.04.2009 | 01.07.2009 | Изменение | |
|-----------|------------------------------|------------|------------|------------|-------------|---------------|
| | | | | | за 3 месяца | за 12 месяцев |
| БС | Банковский сектор | 8.67 | 7.81 | 8.00 | 0.19 | -0.67 |
| ГБ | Государственные банки | 8.29 | 6.87 | 7.03 | 0.16 | -1.27 |
| ИБ | Иностранные банки | 9.51 | 9.37 | 9.80 | 0.44 | 0.29 |
| ЧБ | Частные банки | 6.36 | 10.53 | 10.48 | -0.06 | 4.12 |
| КБ | Крупные банки | 8.65 | 7.28 | 7.44 | 0.17 | -1.21 |
| СБ | Средние банки | 9.14 | 9.39 | 9.69 | 0.30 | 0.55 |
| МБ | Малые банки | 7.23 | 9.39 | 9.84 | 0.45 | 2.61 |

ПРОЦЕНТНЫЙ РИСК

Активы, чувствительные к изменению процентной ставки (АЧИПС)

млрд. рублей

| | | 01.07.2008 | 01.04.2009 | 01.07.2009 | Изменение (%) | |
|----|-----------------------|------------|------------|------------|---------------|---------------|
| | | | | | за 3 месяца | за 12 месяцев |
| БС | Банковский сектор | 44 363.8 | 60 502.2 | 64 499.6 | 6.6 | 45.4 |
| ГБ | Государственные банки | 34 142.6 | 47 508.8 | 51 060.6 | 7.5 | 49.6 |
| ИБ | Иностранные банки | 9 565.3 | 12 377.8 | 12 723.0 | 2.8 | 33.0 |
| ЧБ | Частные банки | 656.0 | 615.6 | 716.0 | 16.3 | 9.1 |
| КБ | Крупные банки | 37 803.3 | 51 787.6 | 55 291.6 | 6.8 | 46.3 |
| СБ | Средние банки | 4 525.4 | 6 248.7 | 6 571.1 | 5.2 | 45.2 |
| МБ | Малые банки | 2 035.1 | 2 465.9 | 2 636.8 | 6.9 | 29.6 |

Активы, не чувствительные к изменению процентной ставки

млрд. рублей

| | | 01.07.2008 | 01.04.2009 | 01.07.2009 | Изменение (%) | |
|----|-------------------|------------|------------|------------|---------------|---------------|
| | | | | | за 3 месяца | за 12 месяцев |
| БС | Банковский сектор | 7 847.8 | 9 191.7 | 9 399.2 | 2.3 | 19.8 |

Доля активов, чувствительных к изменению процентной ставки, в общей сумме активов

процентов

| | | 01.07.2008 | 01.04.2009 | 01.07.2009 | Изменение (п.п.) | |
|----|-----------------------|------------|------------|------------|------------------|---------------|
| | | | | | за 3 месяца | за 12 месяцев |
| БС | Банковский сектор | 84.97 | 86.81 | 87.28 | 0.47 | 2.31 |
| ГБ | Государственные банки | 86.07 | 89.02 | 89.64 | 0.62 | 3.57 |
| ИБ | Иностранные банки | 82.12 | 81.02 | 80.34 | -0.68 | -1.78 |
| ЧБ | Частные банки | 73.19 | 58.61 | 65.03 | 6.41 | -8.16 |
| КБ | Крупные банки | 85.78 | 88.59 | 89.29 | 0.70 | 3.51 |
| СБ | Средние банки | 83.27 | 80.02 | 80.51 | 0.49 | -2.76 |
| МБ | Малые банки | 75.24 | 72.00 | 69.20 | -2.80 | -6.04 |

ПРОЦЕНТНЫЙ РИСК

Активы, чувствительные к изменению процентной ставки, в белорусских рублях

млрд. рублей

| | | 01.07.2008 | 01.04.2009 | 01.07.2009 | Изменение (%) | |
|-----------|------------------------------|------------|------------|------------|---------------|---------------|
| | | | | | за 3 месяца | за 12 месяцев |
| БС | Банковский сектор | 27 496.3 | 39 391.7 | 42 405.5 | 7.7 | 54.2 |
| ГБ | Государственные банки | 23 934.8 | 35 536.5 | 38 359.3 | 7.9 | 60.3 |
| ИБ | Иностранные банки | 3 113.7 | 3 540.8 | 3 720.3 | 5.1 | 19.5 |
| ЧБ | Частные банки | 447.7 | 314.5 | 325.9 | 3.6 | -27.2 |
| КБ | Крупные банки | 25 015.9 | 36 616.9 | 39 331.8 | 7.4 | 57.2 |
| СБ | Средние банки | 1 336.5 | 1 699.9 | 1 925.5 | 13.3 | 44.1 |
| МБ | Малые банки | 1 143.9 | 1 074.9 | 1 148.2 | 6.8 | 0.4 |

Активы, не чувствительные к изменению процентной ставки, в белорусских рублях

млрд. рублей

| | | 01.07.2008 | 01.04.2009 | 01.07.2009 | Изменение (%) | |
|-----------|--------------------------|------------|------------|------------|---------------|---------------|
| | | | | | за 3 месяца | за 12 месяцев |
| БС | Банковский сектор | 5 725.9 | 6 261.1 | 6 457.1 | 3.1 | 12.8 |

Доля активов в белорусских рублях, чувствительных к изменению процентной ставки, в общей сумме активов в белорусских рублях

процентов

| | | 01.07.2008 | 01.04.2009 | 01.07.2009 | Изменение (п.п.) | |
|-----------|------------------------------|------------|------------|------------|------------------|---------------|
| | | | | | за 3 месяца | за 12 месяцев |
| БС | Банковский сектор | 82.76 | 86.29 | 86.79 | 0.50 | 4.02 |
| ГБ | Государственные банки | 85.19 | 89.51 | 89.36 | -0.15 | 4.17 |
| ИБ | Иностранные банки | 69.31 | 65.83 | 69.31 | 3.48 | 0.00 |
| ЧБ | Частные банки | 70.63 | 54.82 | 57.22 | 2.40 | -13.41 |
| КБ | Крупные банки | 84.34 | 88.45 | 88.53 | 0.07 | 4.19 |
| СБ | Средние банки | 68.61 | 65.39 | 71.60 | 6.20 | 2.99 |
| МБ | Малые банки | 70.86 | 64.90 | 65.82 | 0.92 | -5.03 |

ПРОЦЕНТНЫЙ РИСК

Активы, чувствительные к изменению процентной ставки, в иностранной валюте

млрд. рублей

| | | 01.07.2008 | 01.04.2009 | 01.07.2009 | Изменение (%) | |
|----|-----------------------|------------|------------|------------|---------------|---------------|
| | | | | | за 3 месяца | за 12 месяцев |
| БС | Банковский сектор | 16 867.6 | 21 110.5 | 22 094.0 | 4.7 | 31.0 |
| ГБ | Государственные банки | 10 207.7 | 11 972.3 | 12 701.3 | 6.1 | 24.4 |
| ИБ | Иностранные банки | 6 451.6 | 8 837.0 | 9 002.6 | 1.9 | 39.5 |
| ЧБ | Частные банки | 208.3 | 301.1 | 390.1 | 29.5 | 87.3 |
| КБ | Крупные банки | 12 787.4 | 15 170.6 | 15 959.9 | 5.2 | 24.8 |
| СБ | Средние банки | 3 188.9 | 4 548.9 | 4 645.6 | 2.1 | 45.7 |
| МБ | Малые банки | 891.3 | 1 391.0 | 1 488.6 | 7.0 | 67.0 |

Активы, не чувствительные к изменению процентной ставки, в иностранной валюте

млрд. рублей

| | | 01.07.2008 | 01.04.2009 | 01.07.2009 | Изменение (%) | |
|----|-------------------|------------|------------|------------|---------------|---------------|
| | | | | | за 3 месяца | за 12 месяцев |
| БС | Банковский сектор | 2 121.9 | 2 930.6 | 2 942.1 | 0.4 | 38.7 |

Доля активов в иностранной валюте, чувствительных к изменению процентной ставки,
в общей сумме активов в иностранной валюте

процентов

| | | 01.07.2008 | 01.04.2009 | 01.07.2009 | Изменение (п.п.) | |
|----|-----------------------|------------|------------|------------|------------------|---------------|
| | | | | | за 3 месяца | за 12 месяцев |
| БС | Банковский сектор | 88.83 | 87.81 | 88.25 | 0.44 | -0.58 |
| ГБ | Государственные банки | 88.21 | 87.60 | 90.49 | 2.89 | 2.28 |
| ИБ | Иностранные банки | 90.17 | 89.28 | 86.00 | -3.29 | -4.18 |
| ЧБ | Частные банки | 79.38 | 63.18 | 73.39 | 10.21 | -5.99 |
| КБ | Крупные банки | 88.72 | 88.91 | 91.21 | 2.30 | 2.49 |
| СБ | Средние банки | 91.46 | 87.32 | 84.89 | -2.43 | -6.57 |
| МБ | Малые банки | 81.74 | 78.65 | 72.06 | -6.60 | -9.68 |

ПРОЦЕНТНЫЙ РИСК

Обязательства, чувствительные к изменению процентной ставки (ОЧИПС)

млрд. рублей

| | | 01.07.2008 | 01.04.2009 | 01.07.2009 | Изменение (%) | |
|----|-----------------------|------------|------------|------------|---------------|---------------|
| | | | | | за 3 месяца | за 12 месяцев |
| БС | Банковский сектор | 40 248.5 | 53 331.1 | 56 900.7 | 6.7 | 41.4 |
| ГБ | Государственные банки | 31 519.8 | 41 645.8 | 44 976.0 | 8.0 | 42.7 |
| ИБ | Иностранные банки | 8 172.5 | 11 003.7 | 11 223.0 | 2.0 | 37.3 |
| ЧБ | Частные банки | 556.2 | 681.5 | 701.7 | 3.0 | 26.2 |
| КБ | Крупные банки | 34 723.3 | 45 770.7 | 48 978.8 | 7.0 | 41.1 |
| СБ | Средние банки | 3 913.4 | 5 446.1 | 5 482.1 | 0.7 | 40.1 |
| МБ | Малые банки | 1 611.8 | 2 114.3 | 2 439.8 | 15.4 | 51.4 |

Обязательства, не чувствительные к изменению процентной ставки

млрд. рублей

| | | 01.07.2008 | 01.04.2009 | 01.07.2009 | Изменение (%) | |
|----|-------------------|------------|------------|------------|---------------|---------------|
| | | | | | за 3 месяца | за 12 месяцев |
| БС | Банковский сектор | 4 041.12 | 3 718.48 | 4 057.95 | 9.1 | 0.4 |

Доля обязательств, чувствительных к изменению процентной ставки, в общей сумме обязательств

процентов

| | | 01.07.2008 | 01.04.2009 | 01.07.2009 | Изменение (п.п.) | |
|----|-----------------------|------------|------------|------------|------------------|---------------|
| | | | | | за 3 месяца | за 12 месяцев |
| БС | Банковский сектор | 90.88 | 93.48 | 93.34 | -0.14 | 2.47 |
| ГБ | Государственные банки | 93.38 | 95.04 | 95.19 | 0.15 | 1.81 |
| ИБ | Иностранные банки | 82.62 | 88.21 | 86.85 | -1.37 | 4.23 |
| ЧБ | Частные банки | 86.49 | 90.01 | 89.25 | -0.77 | 2.76 |
| КБ | Крупные банки | 91.97 | 94.88 | 95.11 | 0.23 | 3.15 |
| СБ | Средние банки | 83.76 | 84.01 | 80.98 | -3.03 | -2.78 |
| МБ | Малые банки | 86.62 | 90.87 | 90.57 | -0.29 | 3.95 |

ПРОЦЕНТНЫЙ РИСК

Обязательства, чувствительные к изменению процентной ставки, в белорусских рублях

млрд. рублей

| | | 01.07.2008 | 01.04.2009 | 01.07.2009 | Изменение (%) | |
|-----------|------------------------------|------------|------------|------------|---------------|---------------|
| | | | | | за 3 месяца | за 12 месяцев |
| БС | Банковский сектор | 23 391.3 | 28 154.3 | 30 630.6 | 8.8 | 30.9 |
| ГБ | Государственные банки | 20 571.3 | 25 966.9 | 28 499.6 | 9.8 | 38.5 |
| ИБ | Иностранные банки | 2 449.3 | 2 007.1 | 1 973.5 | -1.7 | -19.4 |
| ЧБ | Частные банки | 370.7 | 180.3 | 157.4 | -12.7 | -57.5 |
| КБ | Крупные банки | 21 687.3 | 26 674.4 | 29 174.4 | 9.4 | 34.5 |
| СБ | Средние банки | 955.2 | 965.5 | 926.5 | -4.0 | -3.0 |
| МБ | Малые банки | 748.8 | 514.4 | 529.7 | 3.0 | -29.3 |

Обязательства, не чувствительные к изменению процентной ставки, в белорусских рублях

млрд. рублей

| | | 01.07.2008 | 01.04.2009 | 01.07.2009 | Изменение (%) | |
|-----------|--------------------------|------------|------------|------------|---------------|---------------|
| | | | | | за 3 месяца | за 12 месяцев |
| БС | Банковский сектор | 947.12 | 1 137.41 | 1 205.91 | 6.0 | 27.3 |

Доля обязательств в белорусских рублях, чувствительных к изменению процентной ставки, в общей сумме обязательств в белорусских рублях

процентов

| | | 01.07.2008 | 01.04.2009 | 01.07.2009 | Изменение (п.п.) | |
|-----------|------------------------------|------------|------------|------------|------------------|---------------|
| | | | | | за 3 месяца | за 12 месяцев |
| БС | Банковский сектор | 96.11 | 96.12 | 96.21 | 0.10 | 0.10 |
| ГБ | Государственные банки | 97.22 | 97.90 | 97.93 | 0.03 | 0.71 |
| ИБ | Иностранные банки | 87.84 | 78.49 | 77.42 | -1.07 | -10.42 |
| ЧБ | Частные банки | 94.99 | 85.69 | 85.10 | -0.59 | -9.89 |
| КБ | Крупные банки | 96.95 | 97.40 | 97.55 | 0.15 | 0.60 |
| СБ | Средние банки | 82.76 | 74.15 | 70.75 | -3.40 | -12.01 |
| МБ | Малые банки | 91.98 | 85.37 | 85.47 | 0.10 | -6.51 |

ПРОЦЕНТНЫЙ РИСК

Обязательства, чувствительные к изменению процентной ставки, в иностранной валюте

млрд. рублей

| | | 01.07.2008 | 01.04.2009 | 01.07.2009 | Изменение (%) | |
|----|-----------------------|------------|------------|------------|---------------|---------------|
| | | | | | за 3 месяца | за 12 месяцев |
| БС | Банковский сектор | 16 857.2 | 25 176.8 | 26 270.2 | 4.3 | 55.8 |
| ГБ | Государственные банки | 10 948.5 | 15 678.9 | 16 476.4 | 5.1 | 50.5 |
| ИБ | Иностранные банки | 5 723.2 | 8 996.7 | 9 249.6 | 2.8 | 61.6 |
| ЧБ | Частные банки | 185.5 | 501.2 | 544.2 | 8.6 | 193.4 |
| КБ | Крупные банки | 13 036.1 | 19 096.3 | 19 804.4 | 3.7 | 51.9 |
| СБ | Средние банки | 2 958.2 | 4 480.6 | 4 555.6 | 1.7 | 54.0 |
| МБ | Малые банки | 863.0 | 1 599.9 | 1 910.2 | 19.4 | 121.3 |

Обязательства, не чувствительные к изменению процентной ставки, в иностранной валюте

млрд. рублей

| | | 01.07.2008 | 01.04.2009 | 01.07.2009 | Изменение (п.п.) | |
|----|-------------------|------------|------------|------------|------------------|---------------|
| | | | | | за 3 месяца | за 12 месяцев |
| БС | Банковский сектор | 3 094.00 | 2 581.06 | 2 852.04 | 10.5 | -7.8 |

Доля обязательств в иностранной валюте, чувствительных к изменению процентной ставки,
в общей сумме обязательств в иностранной валюте

процентов

| | | 01.07.2008 | 01.04.2009 | 01.07.2009 | Изменение (п.п.) | |
|----|-----------------------|------------|------------|------------|------------------|---------------|
| | | | | | за 3 месяца | за 12 месяцев |
| БС | Банковский сектор | 84.49 | 90.70 | 90.21 | -0.49 | 5.71 |
| ГБ | Государственные банки | 86.93 | 90.66 | 90.79 | 0.13 | 3.86 |
| ИБ | Иностранные банки | 80.57 | 90.72 | 89.16 | -1.56 | 8.60 |
| ЧБ | Частные банки | 73.37 | 91.68 | 90.52 | -1.15 | 17.15 |
| КБ | Крупные банки | 84.72 | 91.58 | 91.74 | 0.16 | 7.02 |
| СБ | Средние банки | 84.09 | 86.49 | 83.43 | -3.06 | -0.66 |
| МБ | Малые банки | 82.46 | 92.79 | 92.10 | -0.69 | 9.64 |

ПРОЦЕНТНЫЙ РИСК

Средняя процентная ставка по активам, чувствительным к изменению процентной ставки

процентов годовых

| | | 01.07.2008 | 01.04.2009 | 01.07.2009 | Изменение (п.п.) | |
|-----------|------------------------------|------------|------------|------------|------------------|---------------|
| | | | | | за 3 месяца | за 12 месяцев |
| БС | Банковский сектор | 10.48 | 13.19 | 13.28 | 0.09 | 2.80 |
| ГБ | Государственные банки | 10.20 | 13.23 | 13.35 | 0.12 | 3.16 |
| ИБ | Иностранные банки | 11.44 | 12.98 | 12.95 | -0.03 | 1.50 |
| ЧБ | Частные банки | 11.42 | 14.37 | 14.39 | 0.02 | 2.97 |
| КБ | Крупные банки | 10.31 | 13.10 | 13.17 | 0.06 | 2.86 |
| СБ | Средние банки | 11.38 | 13.56 | 13.79 | 0.22 | 2.40 |
| МБ | Малые банки | 11.67 | 14.10 | 14.47 | 0.37 | 2.81 |

Средняя процентная ставка по обязательствам, чувствительным к изменению процентной ставки

процентов годовых

| | | 01.07.2008 | 01.04.2009 | 01.07.2009 | Изменение (п.п.) | |
|-----------|------------------------------|------------|------------|------------|------------------|---------------|
| | | | | | за 3 месяца | за 12 месяцев |
| БС | Банковский сектор | 7.39 | 9.96 | 9.95 | - 0.01 | 2.56 |
| ГБ | Государственные банки | 7.52 | 10.43 | 10.53 | 0.10 | 3.00 |
| ИБ | Иностранные банки | 6.98 | 8.20 | 7.77 | - 0.44 | 0.79 |
| ЧБ | Частные банки | 6.00 | 9.37 | 8.02 | - 1.35 | 2.02 |
| КБ | Крупные банки | 7.47 | 10.12 | 10.22 | 0.10 | 2.75 |
| СБ | Средние банки | 7.19 | 8.90 | 8.50 | - 0.41 | 1.31 |
| МБ | Малые банки | 6.09 | 9.02 | 7.77 | - 1.25 | 1.68 |

ПРОЦЕНТНЫЙ РИСК

Средняя процентная ставка по АЧИПС в белорусских рублях

процентов годовых

| | | 01.07.2008 | 01.04.2009 | 01.07.2009 | Изменение (п.п.) | |
|----|-----------------------|------------|------------|------------|------------------|---------------|
| | | | | | за 3 месяца | за 12 месяцев |
| БС | Банковский сектор | 10.71 | 14.33 | 14.49 | 0.16 | 3.78 |
| ГБ | Государственные банки | 10.36 | 13.92 | 14.02 | 0.10 | 3.66 |
| ИБ | Иностранные банки | 13.28 | 18.16 | 18.93 | 0.77 | 5.65 |
| ЧБ | Частные банки | 11.69 | 17.54 | 18.76 | 1.22 | 7.08 |
| КБ | Крупные банки | 10.57 | 14.03 | 14.11 | 0.08 | 3.54 |
| СБ | Средние банки | 12.23 | 18.75 | 19.77 | 1.02 | 7.53 |
| МБ | Малые банки | 11.99 | 17.51 | 18.47 | 0.96 | 6.48 |

Средняя процентная ставка по ОЧИПС в белорусских рублях

процентов годовых

| | | 01.07.2008 | 01.04.2009 | 01.07.2009 | Изменение (п.п.) | |
|----|-----------------------|------------|------------|------------|------------------|---------------|
| | | | | | за 3 месяца | за 12 месяцев |
| БС | Банковский сектор | 7.97 | 11.45 | 11.93 | 0.48 | 3.96 |
| ГБ | Государственные банки | 8.05 | 11.46 | 12.00 | 0.54 | 3.95 |
| ИБ | Иностранные банки | 7.77 | 11.18 | 10.95 | - 0.23 | 3.18 |
| ЧБ | Частные банки | 4.87 | 12.47 | 12.10 | - 0.37 | 7.23 |
| КБ | Крупные банки | 8.08 | 11.43 | 11.96 | 0.53 | 3.88 |
| СБ | Средние банки | 7.66 | 12.06 | 11.45 | - 0.61 | 3.78 |
| МБ | Малые банки | 5.32 | 11.35 | 11.50 | 0.15 | 6.18 |

ПРОЦЕНТНЫЙ РИСК

Средняя процентная ставка по АЧИПС в иностранной валюте

процентов годовых

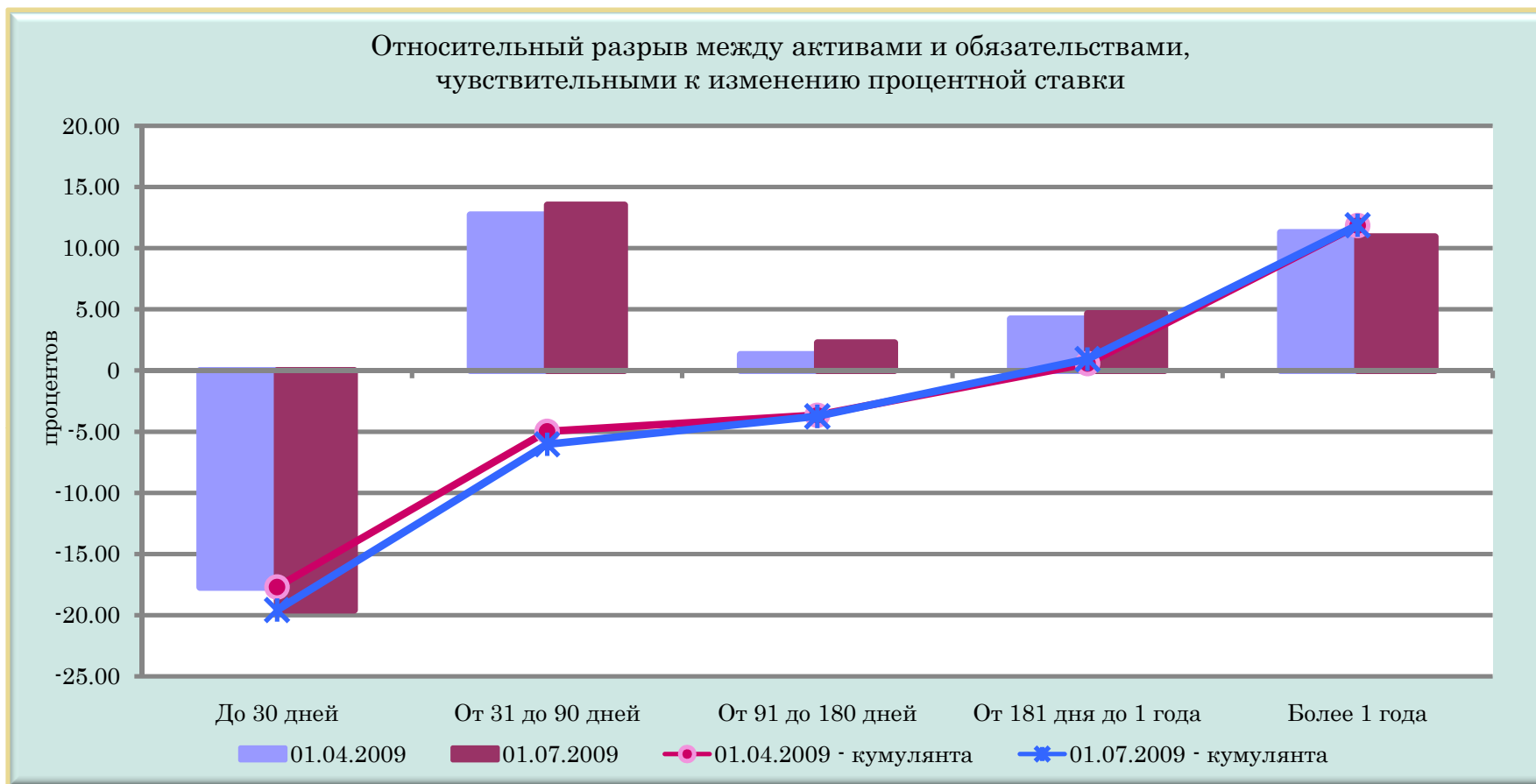
| | | 01.07.2008 | 01.04.2009 | 01.07.2009 | Изменение (п.п.) | |
|-----------|------------------------------|------------|------------|------------|------------------|---------------|
| | | | | | за 3 месяца | за 12 месяцев |
| БС | Банковский сектор | 10.11 | 11.07 | 10.98 | -0.09 | 0.86 |
| ГБ | Государственные банки | 9.82 | 11.20 | 11.34 | 0.14 | 1.52 |
| ИБ | Иностранные банки | 10.56 | 10.90 | 10.47 | -0.43 | -0.08 |
| ЧБ | Частные банки | 10.85 | 11.05 | 10.74 | -0.31 | -0.11 |
| КБ | Крупные банки | 9.80 | 10.87 | 10.84 | -0.03 | 1.04 |
| СБ | Средние банки | 11.03 | 11.62 | 11.31 | -0.32 | 0.28 |
| МБ | Малые банки | 11.25 | 11.47 | 11.39 | -0.08 | 0.14 |

Средняя процентная ставка по ОЧИПС в иностранной валюте

процентов годовых

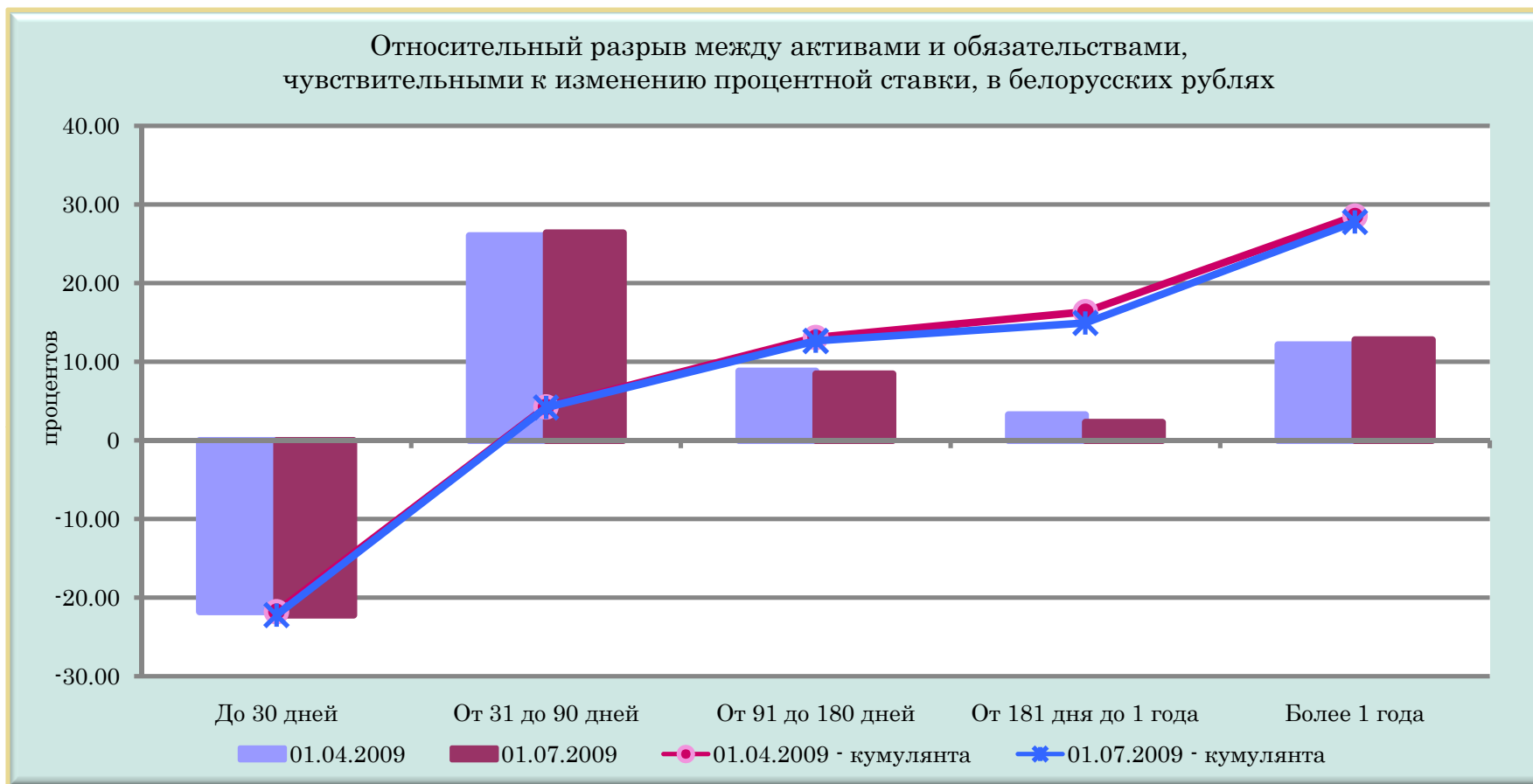
| | | 01.07.2008 | 01.04.2009 | 01.07.2009 | Изменение (п.п.) | |
|-----------|------------------------------|------------|------------|------------|------------------|---------------|
| | | | | | за 3 месяца | за 12 месяцев |
| БС | Банковский сектор | 6.58 | 8.29 | 7.64 | - 0.65 | 1.06 |
| ГБ | Государственные банки | 6.52 | 8.71 | 7.97 | - 0.74 | 1.45 |
| ИБ | Иностранные банки | 6.64 | 7.54 | 7.09 | - 0.45 | 0.45 |
| ЧБ | Частные банки | 8.26 | 8.25 | 6.84 | - 1.41 | - 1.42 |
| КБ | Крупные банки | 6.47 | 8.30 | 7.66 | - 0.63 | 1.20 |
| СБ | Средние банки | 7.04 | 8.22 | 7.90 | - 0.33 | 0.86 |
| МБ | Малые банки | 6.76 | 8.27 | 6.74 | - 1.53 | - 0.02 |

ПРОЦЕНТНЫЙ РИСК



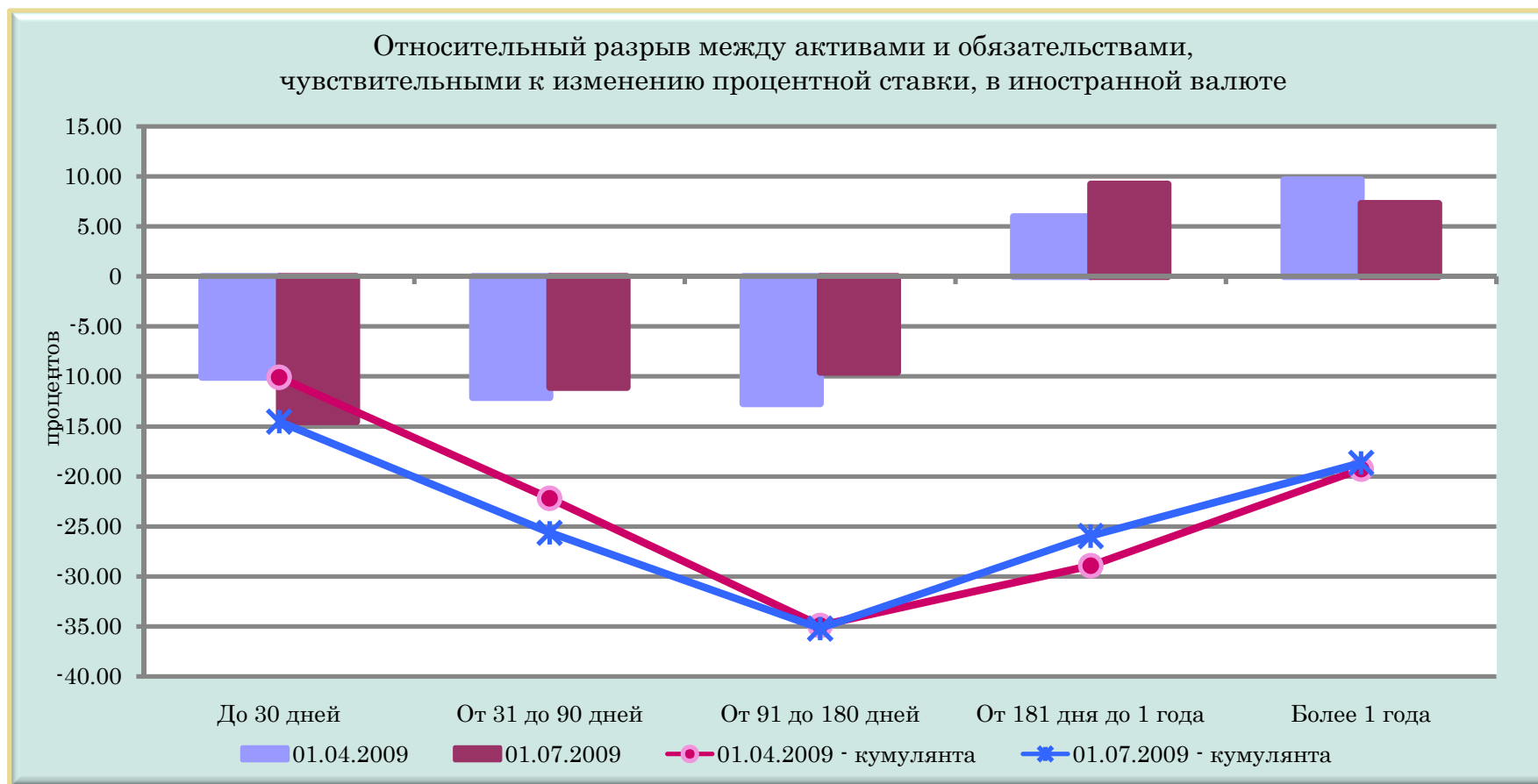
| | 01.04.2009 | 01.07.2009 | 01.04.2009 - кумулянта | 01.07.2009 - кумулянта |
|----------------------|------------|------------|------------------------|------------------------|
| До 30 дней | -17.71 | -19.57 | -17.71 | -19.57 |
| От 31 до 90 дней | 12.72 | 13.54 | -4.98 | -6.03 |
| От 91 до 180 дней | 1.32 | 2.28 | -3.66 | -3.75 |
| От 181 дня до 1 года | 4.23 | 4.68 | 0.57 | 0.93 |
| Более 1 года | 11.29 | 10.94 | 11.85 | 11.87 |

ПРОЦЕНТНЫЙ РИСК



| | 01.04.2009 | 01.07.2009 | 01.04.2009 - кумулянта | 01.07.2009 - кумулянта |
|----------------------|------------|------------|------------------------|------------------------|
| До 30 дней | -21.79 | -22.20 | -21.79 | -22.20 |
| От 31 до 90 дней | 26.04 | 26.39 | 4.25 | 4.19 |
| От 91 до 180 дней | 8.84 | 8.46 | 13.09 | 12.64 |
| От 181 дня до 1 года | 3.28 | 2.30 | 16.37 | 14.94 |
| Более 1 года | 12.16 | 12.83 | 28.53 | 27.77 |

ПРОЦЕНТНЫЙ РИСК



| | 01.04.2009 | 01.07.2009 | 01.04.2009 - кумулянта | 01.07.2009 - кумулянта |
|----------------------|------------|------------|------------------------|------------------------|
| До 30 дней | -10.08 | -14.52 | -10.08 | -14.52 |
| От 31 до 90 дней | -12.12 | -11.11 | -22.20 | -25.63 |
| От 91 до 180 дней | -12.71 | -9.57 | -34.91 | -35.20 |
| От 181 дня до 1 года | 6.00 | 9.24 | -28.92 | -25.96 |
| Более 1 года | 9.65 | 7.31 | -19.26 | -18.65 |

ПРОЦЕНТНЫЙ РИСК

Расчетный чистый процентный доход за год

млрд. рублей

| | | 01.07.2008 | 01.04.2009 | 01.07.2009 | Изменение (%) | |
|-----------|------------------------------|------------|------------|------------|---------------|---------------|
| | | | | | за 3 месяца | за 12 месяцев |
| БС | Банковский сектор | 1 676.1 | 2 672.6 | 2 906.7 | 8.8 | 73.4 |
| ГБ | Государственные банки | 1 110.4 | 1 944.4 | 2 084.3 | 7.2 | 87.7 |
| ИБ | Иностранные банки | 524.1 | 703.6 | 775.7 | 10.2 | 48.0 |
| ЧБ | Частные банки | 41.6 | 24.6 | 46.8 | 90.0 | 12.5 |
| КБ | Крупные банки | 1 303.1 | 2 153.0 | 2 274.7 | 5.7 | 74.6 |
| СБ | Средние банки | 233.7 | 362.6 | 440.0 | 21.4 | 88.3 |
| МБ | Малые банки | 139.3 | 157.0 | 192.0 | 22.3 | 37.9 |

Расчетная чистая процентная маржа

процентов

| | | 01.07.2008 | 01.04.2009 | 01.07.2009 | Изменение (п.п.) | |
|-----------|------------------------------|------------|------------|------------|------------------|---------------|
| | | | | | за 3 месяца | за 12 месяцев |
| БС | Банковский сектор | 3.78 | 4.42 | 4.51 | 0.09 | 0.73 |
| ГБ | Государственные банки | 3.25 | 4.09 | 4.08 | -0.01 | 0.83 |
| ИБ | Иностранные банки | 5.48 | 5.68 | 6.10 | 0.41 | 0.62 |
| ЧБ | Частные банки | 6.34 | 4.00 | 6.53 | 2.53 | 0.20 |
| КБ | Крупные банки | 3.45 | 4.16 | 4.11 | -0.04 | 0.67 |
| СБ | Средние банки | 5.16 | 5.80 | 6.70 | 0.89 | 1.53 |
| МБ | Малые банки | 6.84 | 6.37 | 7.28 | 0.91 | 0.44 |

ПРОЦЕНТНЫЙ РИСК

Расчетный чистый процентный доход за год по активам и обязательствам в белорусских рублях

млрд. рублей

| | | 01.07.2008 | 01.04.2009 | 01.07.2009 | Изменение (%) | |
|-----------|------------------------------|------------|------------|------------|---------------|---------------|
| | | | | | за 3 месяца | за 12 месяцев |
| БС | Банковский сектор | 1 079.9 | 2 420.6 | 2 488.0 | 2.8 | 130.4 |
| ГБ | Государственные банки | 822.4 | 1 969.2 | 1 957.8 | -0.6 | 138.1 |
| ИБ | Иностранные банки | 223.2 | 418.7 | 488.2 | 16.6 | 118.7 |
| ЧБ | Частные банки | 34.3 | 32.7 | 42.1 | 28.8 | 22.8 |
| КБ | Крупные банки | 892.3 | 2 088.4 | 2 062.2 | -1.3 | 131.1 |
| СБ | Средние банки | 90.3 | 202.2 | 274.6 | 35.8 | 204.1 |
| МБ | Малые банки | 97.3 | 129.9 | 151.2 | 16.4 | 55.4 |

Расчетная чистая процентная маржа по активам и обязательствам в белорусских рублях

процентов

| | | 01.07.2008 | 01.04.2009 | 01.07.2009 | Изменение (п.п.) | |
|-----------|------------------------------|------------|------------|------------|------------------|---------------|
| | | | | | за 3 месяца | за 12 месяцев |
| БС | Банковский сектор | 3.93 | 6.14 | 5.87 | -0.28 | 1.94 |
| ГБ | Государственные банки | 3.44 | 5.54 | 5.10 | -0.44 | 1.67 |
| ИБ | Иностранные банки | 7.17 | 11.82 | 13.12 | 1.30 | 5.95 |
| ЧБ | Частные банки | 7.66 | 10.40 | 12.92 | 2.52 | 5.26 |
| КБ | Крупные банки | 3.57 | 5.70 | 5.24 | -0.46 | 1.68 |
| СБ | Средние банки | 6.76 | 11.90 | 14.26 | 2.36 | 7.50 |
| МБ | Малые банки | 8.51 | 12.08 | 13.17 | 1.08 | 4.66 |

ПРОЦЕНТНЫЙ РИСК

Расчетный чистый процентный доход за год по активам и обязательствам в иностранной валюте

млрд. рублей

| | | 01.07.2008 | 01.04.2009 | 01.07.2009 | Изменение (%) | |
|----|-----------------------|------------|------------|------------|---------------|---------------|
| | | | | | за 3 месяца | за 12 месяцев |
| БС | Банковский сектор | 596.2 | 252.0 | 418.7 | 66.1 | -29.8 |
| ГБ | Государственные банки | 288.0 | -24.9 | 126.5 | -608.8 | -56.1 |
| ИБ | Иностранные банки | 300.9 | 285.0 | 287.6 | 0.9 | -4.4 |
| ЧБ | Частные банки | 7.3 | -8.1 | 4.7 | -157.8 | -35.8 |
| КБ | Крупные банки | 410.8 | 64.6 | 212.5 | 229.1 | -48.3 |
| СБ | Средние банки | 143.4 | 160.3 | 165.5 | 3.2 | 15.4 |
| МБ | Малые банки | 41.9 | 27.1 | 40.8 | 50.3 | -2.8 |

Расчетная чистая процентная маржа по активам и обязательствам в иностранной валюте

процентов

| | | 01.07.2008 | 01.04.2009 | 01.07.2009 | Изменение (п.п.) | |
|----|-----------------------|------------|------------|------------|------------------|---------------|
| | | | | | за 3 месяца | за 12 месяцев |
| БС | Банковский сектор | 3.53 | 1.19 | 1.90 | 0.70 | -1.64 |
| ГБ | Государственные банки | 2.82 | -0.21 | 1.00 | 1.20 | -1.83 |
| ИБ | Иностранные банки | 4.66 | 3.22 | 3.19 | -0.03 | -1.47 |
| ЧБ | Частные банки | 3.49 | -2.68 | 1.20 | 3.88 | -2.30 |
| КБ | Крупные банки | 3.21 | 0.43 | 1.33 | 0.91 | -1.88 |
| СБ | Средние банки | 4.50 | 3.52 | 3.56 | 0.04 | -0.94 |
| МБ | Малые банки | 4.71 | 1.95 | 2.74 | 0.79 | -1.97 |

ПРОЦЕНТНЫЙ РИСК

Относительный кумулятивный разрыв (КР)

процентов

| | | 01.07.2008 | 01.04.2009 | 01.07.2009 | Изменение (п.п.) | |
|-----------|------------------------------|------------|------------|------------|------------------|---------------|
| | | | | | за 3 месяца | за 12 месяцев |
| БС | Банковский сектор | -7.00 | -4.44 | -4.92 | -0.48 | 2.09 |
| ГБ | Государственные банки | -9.37 | -6.07 | -7.07 | -1.00 | 2.30 |
| ИБ | Иностранные банки | 1.28 | 1.70 | 3.21 | 1.52 | 1.93 |
| ЧБ | Частные банки | -4.77 | -1.97 | 4.15 | 6.11 | 8.92 |
| КБ | Крупные банки | -8.30 | -6.03 | -6.66 | -0.63 | 1.64 |
| СБ | Средние банки | -0.54 | 2.22 | 6.91 | 4.69 | 7.45 |
| МБ | Малые банки | 2.72 | 12.16 | 2.24 | -9.91 | -0.48 |

Относительное изменение чистого процентного дохода
в случае роста процентной ставки на 1 процентный пункт

процентов

| | | 01.07.2008 | 01.04.2009 | 01.07.2009 | Изменение (п.п.) | |
|-----------|------------------------------|------------|------------|------------|------------------|---------------|
| | | | | | за 3 месяца | за 12 месяцев |
| БС | Банковский сектор | -1.85 | -1.01 | -1.09 | -0.09 | 0.76 |
| ГБ | Государственные банки | -2.88 | -1.48 | -1.73 | -0.25 | 1.15 |
| ИБ | Иностранные банки | 0.23 | 0.30 | 0.53 | 0.23 | 0.29 |
| ЧБ | Частные банки | -0.75 | -0.49 | 0.64 | 1.13 | 1.39 |
| КБ | Крупные банки | -2.41 | -1.45 | -1.62 | -0.17 | 0.79 |
| СБ | Средние банки | -0.10 | 0.38 | 1.03 | 0.65 | 1.14 |
| МБ | Малые банки | 0.40 | 1.91 | 0.31 | -1.60 | -0.09 |

ПРОЦЕНТНЫЙ РИСК

Относительный кумулятивный разрыв по активам и обязательствам в белорусских рублях

процентов

| | | 01.07.2008 | 01.04.2009 | 01.07.2009 | Изменение (п.п.) | |
|----|-----------------------|------------|------------|------------|------------------|---------------|
| | | | | | за 3 месяца | за 12 месяцев |
| БС | Банковский сектор | -5.00 | 7.26 | 6.67 | -0.59 | 11.67 |
| ГБ | Государственные банки | -4.85 | 7.81 | 6.14 | -1.67 | 10.98 |
| ИБ | Иностранные банки | -6.14 | 2.46 | 11.77 | 9.31 | 17.91 |
| ЧБ | Частные банки | -5.64 | -0.88 | 11.02 | 11.90 | 16.66 |
| КБ | Крупные банки | -6.04 | 6.62 | 5.23 | -1.40 | 11.27 |
| СБ | Средние банки | 4.22 | 11.51 | 26.35 | 14.84 | 22.13 |
| МБ | Малые банки | 6.84 | 22.18 | 23.05 | 0.87 | 16.21 |

Относительное изменение чистого процентного дохода по активам и обязательствам в белорусских рублях в случае роста процентной ставки на 1 процентный пункт

процентов

| | | 01.07.2008 | 01.04.2009 | 01.07.2009 | Изменение (п.п.) | |
|----|-----------------------|------------|------------|------------|------------------|---------------|
| | | | | | за 3 месяца | за 12 месяцев |
| БС | Банковский сектор | -1.27 | 1.18 | 1.14 | -0.04 | 2.41 |
| ГБ | Государственные банки | -1.41 | 1.41 | 1.20 | -0.21 | 2.61 |
| ИБ | Иностранные банки | -0.86 | 0.21 | 0.90 | 0.69 | 1.75 |
| ЧБ | Частные банки | -0.74 | -0.09 | 0.85 | 0.94 | 1.59 |
| КБ | Крупные банки | -1.69 | 1.16 | 1.00 | -0.16 | 2.69 |
| СБ | Средние банки | 0.62 | 0.97 | 1.85 | 0.88 | 1.22 |
| МБ | Малые банки | 0.80 | 1.84 | 1.75 | -0.08 | 0.95 |

ПРОЦЕНТНЫЙ РИСК

Относительный кумулятивный разрыв по активам и обязательствам в иностранной валюте

процентов

| | | 01.07.2008 | 01.04.2009 | 01.07.2009 | Изменение (п.п.) | |
|----|-----------------------|------------|------------|------------|------------------|---------------|
| | | | | | за 3 месяца | за 12 месяцев |
| БС | Банковский сектор | -10.26 | -26.27 | -27.15 | -0.88 | -16.89 |
| ГБ | Государственные банки | -19.97 | -47.27 | -46.95 | 0.33 | -26.98 |
| ИБ | Иностранные банки | 4.87 | 1.39 | -0.32 | -1.72 | -5.19 |
| ЧБ | Частные банки | -2.90 | -3.10 | -1.59 | 1.51 | 1.31 |
| КБ | Крупные банки | -12.72 | -36.59 | -35.96 | 0.62 | -23.24 |
| СБ | Средние банки | -2.53 | -1.26 | -1.15 | 0.11 | 1.39 |
| МБ | Малые банки | -2.56 | 4.42 | -13.80 | -18.22 | -11.24 |

Относительное изменение чистого процентного дохода по активам и обязательствам в иностранной валюте в случае роста процентной ставки на 1 процентный пункт

процентов

| | | 01.07.2008 | 01.04.2009 | 01.07.2009 | Изменение (п.п.) | |
|----|-----------------------|------------|------------|------------|------------------|---------------|
| | | | | | за 3 месяца | за 12 месяцев |
| БС | Банковский сектор | -2.90 | -22.01 | -14.32 | 7.68 | -11.42 |
| ГБ | Государственные банки | -7.08 | -227.65 | -47.14 | 180.51 | -40.06 |
| ИБ | Иностранные банки | 1.04 | 0.43 | -0.10 | -0.53 | -1.14 |
| ЧБ | Частные банки | -0.83 | -1.15 | -1.33 | -0.17 | -0.50 |
| КБ | Крупные банки | -3.96 | -85.96 | -27.01 | 58.95 | -23.05 |
| СБ | Средние банки | -0.56 | -0.36 | -0.32 | 0.03 | 0.24 |
| МБ | Малые банки | -0.54 | 2.26 | -5.04 | -7.30 | -4.50 |

ПРОЦЕНТНЫЙ РИСК

Факторы изменения чистого процентного дохода за 3 месяца
в случае роста процентной ставки на 1 процентный пункт

процентов

| | | 01.04.2009 | 01.07.2009 | Изменение (п.п.) | | | |
|----|-----------------------|------------|------------|------------------|---------|--------|-------|
| | | | | ΔЧПД | за счет | | |
| | | | | | ΔКР | ΔАЧИПС | ΔЧПМ |
| БС | Банковский сектор | -1.01 | -1.09 | -0.09 | -0.17 | 0.07 | 0.02 |
| ГБ | Государственные банки | -1.48 | -1.73 | -0.25 | -0.36 | 0.12 | -0.00 |
| ИБ | Иностранные банки | 0.30 | 0.53 | 0.23 | 0.27 | -0.01 | -0.03 |
| ЧБ | Частные банки | -0.49 | 0.64 | 1.13 | 1.30 | -0.04 | -0.13 |
| КБ | Крупные банки | -1.45 | -1.62 | -0.17 | -0.25 | 0.10 | -0.02 |
| СБ | Средние банки | 0.38 | 1.03 | 0.65 | 0.79 | -0.04 | -0.11 |
| МБ | Малые банки | 1.91 | 0.31 | -1.60 | -1.39 | -0.07 | -0.14 |

Факторы изменения чистого процентного дохода за 12 месяцев
в случае роста процентной ставки на 1 процентный пункт

процентов

| | | 01.07.2008 | 01.07.2009 | Изменение (п.п.) | | | |
|----|-----------------------|------------|------------|------------------|---------|--------|-------|
| | | | | ΔЧПД | за счет | | |
| | | | | | ΔКР | ΔАЧИПС | ΔЧПМ |
| БС | Банковский сектор | -1.85 | -1.09 | 0.76 | -0.03 | 0.54 | 0.26 |
| ГБ | Государственные банки | -2.88 | -1.73 | 1.15 | -0.28 | 0.91 | 0.52 |
| ИБ | Иностранные банки | 0.23 | 0.53 | 0.29 | 0.46 | -0.12 | -0.04 |
| ЧБ | Частные банки | -0.75 | 0.64 | 1.39 | 1.39 | 0.00 | 0.00 |
| КБ | Крупные банки | -2.41 | -1.62 | 0.79 | -0.33 | 0.76 | 0.36 |
| СБ | Средние банки | -0.10 | 1.03 | 1.14 | 1.57 | -0.25 | -0.18 |
| МБ | Малые банки | 0.40 | 0.31 | -0.09 | 0.02 | -0.09 | -0.02 |

ПРОЦЕНТНЫЙ РИСК

Факторы изменения чистого процентного дохода за 3 месяца
в случае роста процентной ставки в белорусских рублях на 1 процентный пункт

процентов

| | | 01.04.2009 | 01.07.2009 | Изменение (п.п.) | | | |
|----|-----------------------|------------|------------|------------------|---------|--------|-------|
| | | | | ΔЧПД | за счет | | |
| | | | | | ΔКР | ΔАЧИПС | ΔЧПМ |
| БС | Банковский сектор | 1.18 | 1.14 | -0.04 | -0.01 | -0.09 | 0.05 |
| ГБ | Государственные банки | 1.41 | 1.20 | -0.21 | -0.21 | -0.10 | 0.11 |
| ИБ | Иностранные банки | 0.21 | 0.90 | 0.69 | 0.78 | -0.03 | -0.06 |
| ЧБ | Частные банки | -0.09 | 0.85 | 0.94 | 1.05 | -0.02 | -0.10 |
| КБ | Крупные банки | 1.16 | 1.00 | -0.16 | -0.18 | -0.08 | 0.09 |
| СБ | Средние банки | 0.97 | 1.85 | 0.88 | 1.34 | -0.19 | -0.27 |
| МБ | Малые банки | 1.84 | 1.75 | -0.08 | 0.19 | -0.12 | -0.15 |

Факторы изменения чистого процентного дохода за 12 месяцев
в случае роста процентной ставки в белорусских рублях на 1 процентный пункт

процентов

| | | 01.07.2008 | 01.07.2009 | Изменение (п.п.) | | | |
|----|-----------------------|------------|------------|------------------|---------|--------|-------|
| | | | | ΔЧПД | за счет | | |
| | | | | | ΔКР | ΔАЧИПС | ΔЧПМ |
| БС | Банковский сектор | -1.27 | 1.14 | 2.41 | 2.79 | -0.20 | -0.18 |
| ГБ | Государственные банки | -1.41 | 1.20 | 2.61 | 3.03 | -0.23 | -0.19 |
| ИБ | Иностранные банки | -0.86 | 0.90 | 1.75 | 2.05 | -0.07 | -0.23 |
| ЧБ | Частные банки | -0.74 | 0.85 | 1.59 | 1.62 | 0.05 | -0.08 |
| КБ | Крупные банки | -1.69 | 1.00 | 2.69 | 2.86 | -0.09 | -0.08 |
| СБ | Средние банки | 0.62 | 1.85 | 1.22 | 3.32 | -0.70 | -1.39 |
| МБ | Малые банки | 0.80 | 1.75 | 0.95 | 1.57 | -0.01 | -0.62 |

ПРОЦЕНТНЫЙ РИСК

Факторы изменения чистого процентного дохода за 3 месяца
в случае роста процентной ставки в иностранной валюте на 1 процентный пункт

процентов

| | | 01.04.2009 | 01.07.2009 | Изменение (п.п.) | | | |
|----|-----------------------|------------|------------|------------------|---------|--------|--------|
| | | | | ΔЧПД | за счет | | |
| | | | | | ΔКР | ΔАЧИПС | ΔЧПМ |
| БС | Банковский сектор | -22.01 | -14.32 | 7.68 | -1.44 | 0.83 | 8.29 |
| ГБ | Государственные банки | -227.65 | -47.14 | 180.51 | -7.29 | 8.11 | 179.70 |
| ИБ | Иностранные банки | 0.43 | -0.10 | -0.53 | -0.53 | -0.00 | 0.00 |
| ЧБ | Частные банки | -1.15 | -1.33 | -0.17 | 0.53 | 0.36 | -1.06 |
| КБ | Крупные банки | -85.96 | -27.01 | 58.95 | -1.91 | 2.85 | 58.01 |
| СБ | Средние банки | -0.36 | -0.32 | 0.03 | 0.02 | 0.01 | 0.00 |
| МБ | Малые банки | 2.26 | -5.04 | -7.30 | -8.19 | 0.15 | 0.74 |

Факторы изменения чистого процентного дохода за 12 месяцев
в случае роста процентной ставки в иностранной валюте на 1 процентный пункт

процентов

| | | 01.07.2008 | 01.07.2009 | Изменение (п.п.) | | | |
|----|-----------------------|------------|------------|------------------|---------|--------|--------|
| | | | | ΔЧПД | за счет | | |
| | | | | | ΔКР | ΔАЧИПС | ΔЧПМ |
| БС | Банковский сектор | -2.90 | -14.32 | -11.42 | -8.68 | 2.20 | -4.94 |
| ГБ | Государственные банки | -7.08 | -47.14 | -40.06 | -22.33 | 5.23 | -22.96 |
| ИБ | Иностранные банки | 1.04 | -0.10 | -1.14 | -1.17 | -0.16 | 0.19 |
| ЧБ | Частные банки | -0.83 | -1.33 | -0.50 | -0.03 | 0.77 | -1.24 |
| КБ | Крупные банки | -3.96 | -27.01 | -23.05 | -14.68 | 3.04 | -11.41 |
| СБ | Средние банки | -0.56 | -0.32 | 0.24 | 0.18 | 0.17 | -0.10 |
| МБ | Малые банки | -0.54 | -5.04 | -4.50 | -4.42 | 1.48 | -1.56 |

ПРОЦЕНТНЫЙ РИСК

Дюрация активов

в годах

| | | 01.07.2008 | 01.04.2009 | 01.07.2009 | Изменение | |
|----|-----------------------|------------|------------|------------|-------------|---------------|
| | | | | | за 3 месяца | за 12 месяцев |
| БС | Банковский сектор | 0.64 | 0.64 | 0.63 | -0.01 | -0.01 |
| ГБ | Государственные банки | 0.66 | 0.65 | 0.65 | -0.00 | -0.01 |
| ИБ | Иностранные банки | 0.66 | 0.67 | 0.64 | -0.04 | -0.03 |
| ЧБ | Частные банки | 0.62 | 0.70 | 0.66 | -0.05 | 0.03 |
| КБ | Крупные банки | 0.65 | 0.64 | 0.64 | -0.01 | -0.01 |
| СБ | Средние банки | 0.76 | 0.79 | 0.74 | -0.05 | -0.02 |
| МБ | Малые банки | 0.65 | 0.61 | 0.62 | 0.01 | -0.03 |

Дюрация обязательств

в годах

| | | 01.07.2008 | 01.04.2009 | 01.07.2009 | Изменение | |
|----|-----------------------|------------|------------|------------|-------------|---------------|
| | | | | | за 3 месяца | за 12 месяцев |
| БС | Банковский сектор | 0.41 | 0.39 | 0.39 | -0.01 | -0.02 |
| ГБ | Государственные банки | 0.44 | 0.47 | 0.46 | -0.00 | 0.02 |
| ИБ | Иностранные банки | 0.54 | 0.57 | 0.56 | -0.01 | 0.02 |
| ЧБ | Частные банки | 0.30 | 0.82 | 0.75 | -0.07 | 0.45 |
| КБ | Крупные банки | 0.44 | 0.46 | 0.45 | -0.00 | 0.01 |
| СБ | Средние банки | 0.60 | 0.74 | 0.73 | -0.01 | 0.14 |
| МБ | Малые банки | 0.43 | 0.68 | 0.58 | -0.10 | 0.15 |

ПРОЦЕНТНЫЙ РИСК

Дюрация активов в белорусских рублях

в годах

| | | 01.07.2008 | 01.04.2009 | 01.07.2009 | Изменение | |
|----|-----------------------|------------|------------|------------|-------------|---------------|
| | | | | | за 3 месяца | за 12 месяцев |
| БС | Банковский сектор | 0.64 | 0.60 | 0.59 | -0.01 | -0.05 |
| ГБ | Государственные банки | 0.64 | 0.59 | 0.59 | -0.01 | -0.05 |
| ИБ | Иностранные банки | 0.69 | 0.73 | 0.65 | -0.08 | -0.04 |
| ЧБ | Частные банки | 0.50 | 0.76 | 0.68 | -0.08 | 0.18 |
| КБ | Крупные банки | 0.65 | 0.60 | 0.59 | -0.01 | -0.06 |
| СБ | Средние банки | 0.55 | 0.66 | 0.56 | -0.10 | 0.00 |
| МБ | Малые банки | 0.52 | 0.59 | 0.55 | -0.04 | 0.03 |

Дюрация обязательств в белорусских рублях

в годах

| | | 01.07.2008 | 01.04.2009 | 01.07.2009 | Изменение | |
|----|-----------------------|------------|------------|------------|-------------|---------------|
| | | | | | за 3 месяца | за 12 месяцев |
| БС | Банковский сектор | 0.39 | 0.39 | 0.37 | -0.02 | -0.02 |
| ГБ | Государственные банки | 0.39 | 0.44 | 0.41 | -0.03 | 0.02 |
| ИБ | Иностранные банки | 0.40 | 0.28 | 0.34 | 0.06 | -0.06 |
| ЧБ | Частные банки | 0.17 | 0.18 | 0.14 | -0.04 | -0.03 |
| КБ | Крупные банки | 0.40 | 0.43 | 0.40 | -0.03 | 0.00 |
| СБ | Средние банки | 0.30 | 0.47 | 0.55 | 0.08 | 0.25 |
| МБ | Малые банки | 0.18 | 0.28 | 0.26 | -0.03 | 0.08 |

ПРОЦЕНТНЫЙ РИСК

Дюрация активов в иностранной валюте

в годах

| | | 01.07.2008 | 01.04.2009 | 01.07.2009 | Изменение | |
|----|-----------------------|------------|------------|------------|-------------|---------------|
| | | | | | за 3 месяца | за 12 месяцев |
| БС | Банковский сектор | 0.64 | 0.70 | 0.70 | 0.00 | 0.06 |
| ГБ | Государственные банки | 0.66 | 0.76 | 0.78 | 0.02 | 0.12 |
| ИБ | Иностранные банки | 0.60 | 0.61 | 0.58 | -0.03 | -0.02 |
| ЧБ | Частные банки | 0.72 | 0.57 | 0.55 | -0.02 | -0.18 |
| КБ | Крупные банки | 0.60 | 0.68 | 0.69 | 0.01 | 0.09 |
| СБ | Средние банки | 0.80 | 0.80 | 0.76 | -0.04 | -0.03 |
| МБ | Малые банки | 0.70 | 0.55 | 0.59 | 0.03 | -0.11 |

Дюрация обязательств в иностранной валюте

в годах

| | | 01.07.2008 | 01.04.2009 | 01.07.2009 | Изменение | |
|----|-----------------------|------------|------------|------------|-------------|---------------|
| | | | | | за 3 месяца | за 12 месяцев |
| БС | Банковский сектор | 0.43 | 0.39 | 0.40 | 0.01 | -0.03 |
| ГБ | Государственные банки | 0.46 | 0.38 | 0.42 | 0.03 | -0.05 |
| ИБ | Иностранные банки | 0.54 | 0.58 | 0.55 | -0.02 | 0.02 |
| ЧБ | Частные банки | 0.48 | 0.99 | 0.84 | -0.15 | 0.36 |
| КБ | Крупные банки | 0.45 | 0.38 | 0.40 | 0.02 | -0.05 |
| СБ | Средние банки | 0.64 | 0.72 | 0.70 | -0.02 | 0.06 |
| МБ | Малые банки | 0.58 | 0.73 | 0.56 | -0.17 | -0.02 |

ПРОЦЕНТНЫЙ РИСК

Нормализованный дисбаланс дюраций (НДД) активов и обязательств

в годах

| | | 01.07.2008 | 01.04.2009 | 01.07.2009 | Изменение | |
|-----------|------------------------------|------------|------------|------------|-------------|---------------|
| | | | | | за 3 месяца | за 12 месяцев |
| БС | Банковский сектор | 0.28 | 0.29 | 0.29 | -0.00 | 0.01 |
| ГБ | Государственные банки | 0.26 | 0.24 | 0.24 | -0.00 | -0.02 |
| ИБ | Иностранные банки | 0.20 | 0.17 | 0.14 | -0.02 | -0.06 |
| ЧБ | Частные банки | 0.37 | -0.20 | -0.08 | 0.12 | -0.45 |
| КБ | Крупные банки | 0.24 | 0.24 | 0.24 | -0.00 | -0.01 |
| СБ | Средние банки | 0.25 | 0.15 | 0.13 | -0.02 | -0.12 |
| МБ | Малые банки | 0.31 | 0.03 | 0.08 | 0.05 | -0.23 |

Относительное изменение экономической стоимости капитала (ЭСК)
в случае роста процентной ставки на 1 процентный пункт

процентов

| | | 01.07.2008 | 01.04.2009 | 01.07.2009 | Изменение (п.п.) | |
|-----------|------------------------------|------------|------------|------------|------------------|---------------|
| | | | | | за 3 месяца | за 12 месяцев |
| БС | Банковский сектор | -1.50 | -1.32 | -1.37 | -0.05 | 0.13 |
| ГБ | Государственные банки | -1.44 | -1.13 | -1.19 | -0.06 | 0.25 |
| ИБ | Иностранные банки | -1.11 | -0.75 | -0.65 | 0.10 | 0.46 |
| ЧБ | Частные банки | -0.98 | 0.42 | 0.20 | -0.22 | 1.17 |
| КБ | Крупные банки | -1.42 | -1.14 | -1.18 | -0.04 | 0.24 |
| СБ | Средние банки | -1.47 | -0.72 | -0.63 | 0.09 | 0.84 |
| МБ | Малые банки | -0.73 | -0.07 | -0.19 | -0.12 | 0.54 |

ПРОЦЕНТНЫЙ РИСК

Нормализованный дисбаланс дюраций активов и обязательств в белорусских рублях

в годах

| | | 01.07.2008 | 01.04.2009 | 01.07.2009 | Изменение | |
|----|-----------------------|------------|------------|------------|-------------|---------------|
| | | | | | за 3 месяца | за 12 месяцев |
| БС | Банковский сектор | 0.31 | 0.33 | 0.33 | -0.00 | 0.01 |
| ГБ | Государственные банки | 0.30 | 0.27 | 0.28 | 0.01 | -0.02 |
| ИБ | Иностранные банки | 0.37 | 0.56 | 0.47 | -0.10 | 0.09 |
| ЧБ | Частные банки | 0.36 | 0.66 | 0.61 | -0.04 | 0.25 |
| КБ | Крупные банки | 0.31 | 0.29 | 0.30 | 0.01 | -0.01 |
| СБ | Средние банки | 0.34 | 0.39 | 0.29 | -0.10 | -0.05 |
| МБ | Малые банки | 0.41 | 0.45 | 0.43 | -0.02 | 0.02 |

Относительное изменение экономической стоимости капитала

в случае роста процентной ставки в белорусских рублях на 1 процентный пункт

процентов

| | | 01.07.2008 | 01.04.2009 | 01.07.2009 | Изменение (п.п.) | |
|----|-----------------------|------------|------------|------------|------------------|---------------|
| | | | | | за 3 месяца | за 12 месяцев |
| БС | Банковский сектор | -1.05 | -0.95 | -1.00 | -0.05 | 0.05 |
| ГБ | Государственные банки | -1.18 | -0.92 | -1.02 | -0.10 | 0.15 |
| ИБ | Иностранные банки | -0.66 | -0.69 | -0.58 | 0.11 | 0.08 |
| ЧБ | Частные банки | -0.66 | -0.67 | -0.64 | 0.03 | 0.01 |
| КБ | Крупные банки | -1.17 | -0.96 | -1.04 | -0.08 | 0.13 |
| СБ | Средние банки | -0.60 | -0.49 | -0.40 | 0.09 | 0.19 |
| МБ | Малые банки | -0.54 | -0.41 | -0.41 | 0.00 | 0.13 |

ПРОЦЕНТНЫЙ РИСК

Нормализованный дисбаланс дюраций активов и обязательств в иностранной валюте

в годах

| | | 01.07.2008 | 01.04.2009 | 01.07.2009 | Изменение | |
|----|-----------------------|------------|------------|------------|-------------|---------------|
| | | | | | за 3 месяца | за 12 месяцев |
| БС | Банковский сектор | 0.21 | 0.23 | 0.22 | -0.01 | 0.01 |
| ГБ | Государственные банки | 0.16 | 0.26 | 0.24 | -0.02 | 0.08 |
| ИБ | Иностранные банки | 0.13 | 0.02 | 0.02 | -0.01 | -0.11 |
| ЧБ | Частные банки | 0.30 | -1.07 | -0.63 | 0.45 | -0.92 |
| КБ | Крупные банки | 0.14 | 0.20 | 0.19 | -0.01 | 0.05 |
| СБ | Средние банки | 0.21 | 0.09 | 0.08 | -0.01 | -0.13 |
| МБ | Малые банки | 0.13 | -0.28 | -0.13 | 0.15 | -0.27 |

Относительное изменение экономической стоимости капитала

в случае роста процентной ставки в иностранной валюте на 1 процентный пункт

процентов

| | | 01.07.2008 | 01.04.2009 | 01.07.2009 | Изменение (п.п.) | |
|----|-----------------------|------------|------------|------------|------------------|---------------|
| | | | | | за 3 месяца | за 12 месяцев |
| БС | Банковский сектор | -0.44 | -0.37 | -0.37 | -0.00 | 0.08 |
| ГБ | Государственные банки | -0.27 | -0.31 | -0.31 | 0.01 | -0.03 |
| ИБ | Иностранные банки | -0.47 | -0.08 | -0.06 | 0.02 | 0.41 |
| ЧБ | Частные банки | -0.25 | 1.12 | 0.84 | -0.27 | 1.09 |
| КБ | Крупные банки | -0.27 | -0.28 | -0.28 | 0.01 | -0.00 |
| СБ | Средние банки | -0.88 | -0.32 | -0.27 | 0.04 | 0.61 |
| МБ | Малые банки | -0.14 | 0.35 | 0.18 | -0.17 | 0.32 |

ПРОЦЕНТНЫЙ РИСК

Факторы изменения экономической стоимости капитала за 3 месяца
в случае роста процентной ставки на 1 процентный пункт

процентов

| | | 01.04.2009 | 01.07.2009 | Изменение (п.п.) | | | | |
|----|-----------------------|------------|------------|------------------|---------|----------|--------|-------|
| | | | | ΔЭСК | за счет | | | |
| | | | | | ΔНДД | ΔКАПИТАЛ | ΔАЧИПС | ΔФПС |
| БС | Банковский сектор | -1.32 | -1.37 | -0.05 | 0.01 | -0.09 | 0.02 | 0.00 |
| ГБ | Государственные банки | -1.13 | -1.19 | -0.06 | 0.01 | -0.08 | 0.02 | 0.00 |
| ИБ | Иностранные банки | -0.75 | -0.65 | 0.10 | 0.10 | -0.02 | 0.02 | -0.00 |
| ЧБ | Частные банки | 0.42 | 0.20 | -0.22 | -0.27 | 0.05 | -0.00 | 0.00 |
| КБ | Крупные банки | -1.14 | -1.18 | -0.04 | 0.02 | -0.08 | 0.02 | 0.00 |
| СБ | Средние банки | -0.72 | -0.63 | 0.09 | 0.10 | -0.03 | 0.02 | -0.00 |
| МБ | Малые банки | -0.07 | -0.19 | -0.12 | -0.11 | -0.01 | 0.00 | -0.00 |

Факторы изменения экономической стоимости капитала за 12 месяцев
в случае роста процентной ставки на 1 процентный пункт

процентов

| | | 01.07.2008 | 01.07.2009 | Изменение (п.п.) | | | | |
|----|-----------------------|------------|------------|------------------|---------|----------|--------|------|
| | | | | ΔЭСК | за счет | | | |
| | | | | | ΔНДД | ΔКАПИТАЛ | ΔАЧИПС | ΔФПС |
| БС | Банковский сектор | -1.50 | -1.37 | 0.13 | -0.07 | -0.56 | 0.72 | 0.04 |
| ГБ | Государственные банки | -1.44 | -1.19 | 0.25 | 0.09 | -0.55 | 0.67 | 0.04 |
| ИБ | Иностранные банки | -1.11 | -0.65 | 0.46 | 0.30 | -0.25 | 0.41 | 0.01 |
| ЧБ | Частные банки | -0.98 | 0.20 | 1.17 | 1.14 | -0.03 | 0.06 | 0.01 |
| КБ | Крупные банки | -1.42 | -1.18 | 0.24 | 0.04 | -0.51 | 0.67 | 0.03 |
| СБ | Средние банки | -1.47 | -0.63 | 0.84 | 0.69 | -0.40 | 0.54 | 0.02 |
| МБ | Малые банки | -0.73 | -0.19 | 0.54 | 0.54 | -0.12 | 0.11 | 0.01 |

ПРОЦЕНТНЫЙ РИСК

Факторы изменения экономической стоимости капитала за 3 месяца
в случае роста процентной ставки в белорусских рублях на 1 процентный пункт

процентов

| | | 01.04.2009 | 01.07.2009 | Изменение (п.п.) | | | | |
|----|-----------------------|------------|------------|------------------|---------|----------|--------|------|
| | | | | ΔЭСК | за счет | | | |
| | | | | | ΔНДД | ΔКАПИТАЛ | ΔАЧИПС | ΔФПС |
| БС | Банковский сектор | -0.95 | -1.00 | -0.05 | 0.00 | -0.07 | 0.02 | 0.00 |
| ГБ | Государственные банки | -0.92 | -1.02 | -0.10 | -0.05 | -0.07 | 0.01 | 0.00 |
| ИБ | Иностранные банки | -0.69 | -0.58 | 0.11 | 0.12 | -0.03 | 0.02 | 0.00 |
| ЧБ | Частные банки | -0.67 | -0.64 | 0.03 | 0.04 | -0.02 | 0.00 | 0.01 |
| КБ | Крупные банки | -0.96 | -1.04 | -0.08 | -0.03 | -0.07 | 0.01 | 0.00 |
| СБ | Средние банки | -0.49 | -0.40 | 0.09 | 0.13 | -0.06 | 0.02 | 0.00 |
| МБ | Малые банки | -0.41 | -0.41 | 0.00 | 0.02 | -0.03 | 0.00 | 0.00 |

Факторы изменения экономической стоимости капитала за 12 месяцев
в случае роста процентной ставки в белорусских рублях на 1 процентный пункт

процентов

| | | 01.07.2008 | 01.07.2009 | Изменение (п.п.) | | | | |
|----|-----------------------|------------|------------|------------------|---------|----------|--------|------|
| | | | | ΔЭСК | за счет | | | |
| | | | | | ΔНДД | ΔКАПИТАЛ | ΔАЧИПС | ΔФПС |
| БС | Банковский сектор | -1.05 | -1.00 | 0.05 | -0.04 | -0.46 | 0.52 | 0.04 |
| ГБ | Государственные банки | -1.18 | -1.02 | 0.15 | 0.09 | -0.54 | 0.56 | 0.04 |
| ИБ | Иностранные банки | -0.66 | -0.58 | 0.08 | -0.14 | -0.11 | 0.30 | 0.03 |
| ЧБ | Частные банки | -0.66 | -0.64 | 0.01 | -0.36 | 0.22 | 0.11 | 0.05 |
| КБ | Крупные банки | -1.17 | -1.04 | 0.13 | 0.04 | -0.52 | 0.57 | 0.04 |
| СБ | Средние банки | -0.60 | -0.40 | 0.19 | 0.08 | -0.19 | 0.27 | 0.03 |
| МБ | Малые банки | -0.54 | -0.41 | 0.13 | -0.03 | -0.00 | 0.12 | 0.03 |

ПРОЦЕНТНЫЙ РИСК

Факторы изменения экономической стоимости капитала за 3 месяца
в случае роста процентной ставки в иностранной валюте на 1 процентный пункт

процентов

| | | 01.04.2009 | 01.07.2009 | Изменение (п.п.) | | | | |
|----|-----------------------|------------|------------|------------------|---------|----------|--------|-------|
| | | | | ΔЭСК | за счет | | | |
| | | | | | ΔНДД | ΔКАПИТАЛ | ΔАЧИПС | ΔФПС |
| БС | Банковский сектор | -0.37 | -0.37 | -0.00 | 0.01 | -0.02 | 0.01 | -0.00 |
| ГБ | Государственные банки | -0.31 | -0.31 | 0.01 | 0.02 | -0.02 | 0.00 | -0.00 |
| ИБ | Иностранные банки | -0.08 | -0.06 | 0.02 | 0.02 | -0.00 | 0.00 | -0.00 |
| ЧБ | Частные банки | 1.12 | 0.84 | -0.27 | -0.54 | 0.26 | -0.01 | 0.01 |
| КБ | Крупные банки | -0.28 | -0.28 | 0.01 | 0.02 | -0.01 | 0.00 | -0.00 |
| СБ | Средние банки | -0.32 | -0.27 | 0.04 | 0.04 | -0.01 | 0.01 | -0.00 |
| МБ | Малые банки | 0.35 | 0.18 | -0.17 | -0.19 | 0.02 | -0.00 | 0.00 |

Факторы изменения экономической стоимости капитала за 12 месяцев
в случае роста процентной ставки в иностранной валюте на 1 процентный пункт

процентов

| | | 01.07.2008 | 01.07.2009 | Изменение (п.п.) | | | | |
|----|-----------------------|------------|------------|------------------|---------|----------|--------|------|
| | | | | ΔЭСК | за счет | | | |
| | | | | | ΔНДД | ΔКАПИТАЛ | ΔАЧИПС | ΔФПС |
| БС | Банковский сектор | -0.44 | -0.37 | 0.08 | -0.01 | -0.11 | 0.20 | 0.00 |
| ГБ | Государственные банки | -0.27 | -0.31 | -0.03 | -0.12 | -0.07 | 0.15 | 0.00 |
| ИБ | Иностранные банки | -0.47 | -0.06 | 0.41 | 0.39 | -0.09 | 0.11 | 0.00 |
| ЧБ | Частные банки | -0.25 | 0.84 | 1.09 | 1.04 | 0.11 | -0.06 | 0.00 |
| КБ | Крупные банки | -0.27 | -0.28 | -0.00 | -0.09 | -0.06 | 0.15 | 0.00 |
| СБ | Средние банки | -0.88 | -0.27 | 0.61 | 0.54 | -0.22 | 0.28 | 0.00 |
| МБ | Малые банки | -0.14 | 0.18 | 0.32 | 0.33 | -0.00 | -0.01 | 0.00 |

ВАЛЮТНЫЙ РИСК

Кредитная задолженность клиентов в иностранной валюте

млн. долларов США

| | | 01.07.2008 | 01.04.2009 | 01.07.2009 | Изменение (%) | |
|-----------|------------------------------|------------|------------|------------|---------------|---------------|
| | | | | | за 3 месяца | за 12 месяцев |
| БС | Банковский сектор | 7 097.2 | 6 677.9 | 6 863.7 | 2.8 | -3.3 |
| ГБ | Государственные банки | 4 423.7 | 4 066.9 | 4 299.1 | 5.7 | -2.8 |
| ИБ | Иностранные банки | 2 594.3 | 2 534.0 | 2 471.9 | -2.5 | -4.7 |
| ЧБ | Частные банки | 79.2 | 77.0 | 92.7 | 20.3 | 17.0 |
| КБ | Крупные банки | 5 481.7 | 4 955.6 | 5 146.8 | 3.9 | -6.1 |
| СБ | Средние банки | 1 290.0 | 1 369.0 | 1 355.1 | -1.0 | 5.0 |
| МБ | Малые банки | 325.5 | 353.2 | 361.8 | 2.4 | 11.2 |

Доля валютной составляющей в кредитной задолженности клиентов

процентов

| | | 01.07.2008 | 01.04.2009 | 01.07.2009 | Изменение (п.п.) | |
|-----------|------------------------------|------------|------------|------------|------------------|---------------|
| | | | | | за 3 месяца | за 12 месяцев |
| БС | Банковский сектор | 39.09 | 34.95 | 33.57 | -1.38 | -5.52 |
| ГБ | Государственные банки | 30.93 | 26.58 | 25.76 | -0.82 | -5.17 |
| ИБ | Иностранные банки | 71.10 | 69.94 | 69.29 | -0.65 | -1.80 |
| ЧБ | Частные банки | 38.91 | 42.20 | 48.78 | 6.58 | 9.87 |
| КБ | Крупные банки | 34.65 | 29.90 | 28.77 | -1.13 | -5.87 |
| СБ | Средние банки | 76.51 | 72.87 | 72.14 | -0.73 | -4.37 |
| МБ | Малые банки | 50.26 | 53.95 | 53.32 | -0.62 | 3.07 |

Обменный курс белорусского рубля

| | 01.07.2008 | 01.04.2009 | 01.07.2009 | Изменение (%) | |
|------------------------|------------|------------|------------|---------------|---------------|
| | | | | за 3 месяца | за 12 месяцев |
| рублей за 1 доллар США | 2 125 | 2 837 | 2 837 | 0 | 33.5 |

ВАЛЮТНЫЙ РИСК

Средства клиентов в иностранной валюте

млн. долларов США

| | | 01.07.2008 | 01.04.2009 | 01.07.2009 | Изменение (%) | |
|-----------|------------------------------|------------|------------|------------|---------------|---------------|
| | | | | | за 3 месяца | за 12 месяцев |
| БС | Банковский сектор | 5 333.3 | 6 371.8 | 6 711.5 | 5.3 | 25.8 |
| ГБ | Государственные банки | 3 894.8 | 4 522.6 | 4 763.7 | 5.3 | 22.3 |
| ИБ | Иностранные банки | 1 389.2 | 1 710.3 | 1 795.5 | 5.0 | 29.2 |
| ЧБ | Частные банки | 49.3 | 139.0 | 152.3 | 9.6 | 208.8 |
| КБ | Крупные банки | 4 318.7 | 5 072.9 | 5 293.0 | 4.3 | 22.6 |
| СБ | Средние банки | 747.1 | 902.1 | 1 013.4 | 12.3 | 35.6 |
| МБ | Малые банки | 267.4 | 396.8 | 405.2 | 2.1 | 51.5 |

Доля валютной составляющей в средствах клиентов

процентов

| | | 01.07.2008 | 01.04.2009 | 01.07.2009 | Изменение (п.п.) | |
|-----------|------------------------------|------------|------------|------------|------------------|---------------|
| | | | | | за 3 месяца | за 12 месяцев |
| БС | Банковский сектор | 35.53 | 44.12 | 46.41 | 2.29 | 10.88 |
| ГБ | Государственные банки | 31.78 | 38.06 | 40.28 | 2.22 | 8.50 |
| ИБ | Иностранные банки | 54.49 | 72.12 | 73.78 | 1.66 | 19.29 |
| ЧБ | Частные банки | 23.89 | 74.09 | 75.55 | 1.46 | 51.66 |
| КБ | Крупные банки | 32.73 | 40.06 | 42.08 | 2.02 | 9.35 |
| СБ | Средние банки | 59.33 | 72.16 | 75.98 | 3.82 | 16.65 |
| МБ | Малые банки | 47.92 | 75.46 | 73.87 | -1.59 | 25.95 |

Обменный курс белорусского рубля

| | 01.07.2008 | 01.04.2009 | 01.07.2009 | Изменение (%) | |
|------------------------|------------|------------|------------|---------------|---------------|
| | | | | за 3 месяца | за 12 месяцев |
| рублей за 1 доллар США | 2 125 | 2 837 | 2 837 | 0 | 33.5 |

ВАЛЮТНЫЙ РИСК

Соотношение кредитной задолженности и средств клиентов в иностранной валюте

в разах

| | | 01.07.2008 | 01.04.2009 | 01.07.2009 | Изменение | |
|-----------|------------------------------|------------|------------|------------|-------------|---------------|
| | | | | | за 3 месяца | за 12 месяцев |
| БС | Банковский сектор | 1.33 | 1.05 | 1.02 | -0.03 | -0.31 |
| ГБ | Государственные банки | 1.14 | 0.90 | 0.90 | 0.00 | -0.23 |
| ИБ | Иностранные банки | 1.87 | 1.48 | 1.38 | -0.10 | -0.49 |
| ЧБ | Частные банки | 1.61 | 0.55 | 0.61 | 0.05 | -1.00 |
| КБ | Крупные банки | 1.27 | 0.98 | 0.97 | -0.00 | -0.30 |
| СБ | Средние банки | 1.73 | 1.52 | 1.34 | -0.18 | -0.39 |
| МБ | Малые банки | 1.22 | 0.89 | 0.89 | 0.00 | -0.32 |

Нормированное несоответствие между долями валютных составляющих

процентов

| | | 01.07.2008 | 01.04.2009 | 01.07.2009 | Изменение (п.п.) | |
|-----------|------------------------------|------------|------------|------------|------------------|---------------|
| | | | | | за 3 месяца | за 12 месяцев |
| БС | Банковский сектор | 9.72 | 1.60 | 0.74 | -0.86 | -8.97 |
| ГБ | Государственные банки | 3.70 | -2.98 | -2.78 | 0.19 | -6.48 |
| ИБ | Иностранные банки | 33.03 | 22.74 | 18.96 | -3.78 | -14.07 |
| ЧБ | Частные банки | 14.69 | -33.97 | -31.38 | 2.59 | -46.07 |
| КБ | Крупные банки | 7.35 | -0.71 | -0.82 | -0.11 | -8.17 |
| СБ | Средние банки | 32.20 | 24.85 | 18.19 | -6.66 | -14.01 |
| МБ | Малые банки | 8.96 | -6.67 | -6.39 | 0.28 | -15.35 |

ВАЛЮТНЫЙ РИСК

Структура требований в иностранной валюте

процентов

| | | БС | ГБ | ИБ | ЧБ | КБ | СБ | МБ | |
|---------------------|---------------------|---------------|-------|-------|-------|--------|-------|-------|-------|
| доллар США | 01.07.2008 | 50.90 | 47.88 | 57.89 | 59.60 | 47.83 | 65.55 | 54.74 | |
| | 01.04.2009 | 58.12 | 54.39 | 65.11 | 78.79 | 55.35 | 70.45 | 58.62 | |
| | 01.07.2009 | 56.01 | 52.93 | 61.53 | 75.75 | 52.83 | 69.68 | 57.43 | |
| | изменение (п.п.) | за 3 месяца | -2.11 | -1.46 | -3.58 | -3.04 | -2.52 | -0.77 | -1.19 |
| | | за 12 месяцев | 5.10 | 5.05 | 3.64 | 16.15 | 5.00 | 4.13 | 2.69 |
| евро | 01.07.2008 | 37.60 | 40.23 | 31.40 | 33.29 | 40.24 | 24.28 | 36.40 | |
| | 01.04.2009 | 36.86 | 40.49 | 29.96 | 18.56 | 39.56 | 24.94 | 36.14 | |
| | 01.07.2009 | 38.66 | 41.25 | 34.06 | 21.43 | 41.47 | 26.17 | 38.55 | |
| | изменение (п.п.) | за 3 месяца | 1.80 | 0.75 | 4.10 | 2.87 | 1.91 | 1.24 | 2.41 |
| | | за 12 месяцев | 1.06 | 1.02 | 2.65 | -11.86 | 1.22 | 1.90 | 2.15 |
| российский рубль | 01.07.2008 | 10.22 | 11.49 | 7.28 | 7.01 | 10.51 | 9.44 | 8.07 | |
| | 01.04.2009 | 4.28 | 4.83 | 3.18 | 2.61 | 4.39 | 4.06 | 3.52 | |
| | 01.07.2009 | 4.73 | 5.48 | 3.24 | 2.49 | 5.00 | 4.00 | 3.32 | |
| | изменение (п.п.) | за 3 месяца | 0.45 | 0.64 | 0.06 | -0.12 | 0.61 | -0.06 | -0.21 |
| | | за 12 месяцев | -5.49 | -6.01 | -4.03 | -4.53 | -5.51 | -5.44 | -4.76 |
| прочие валюты | 01.07.2008 | 1.28 | 0.41 | 3.43 | 0.10 | 1.42 | 0.73 | 0.79 | |
| | 01.04.2009 | 0.74 | 0.28 | 1.75 | 0.04 | 0.70 | 0.55 | 1.72 | |
| | 01.07.2009 | 0.61 | 0.35 | 1.17 | 0.33 | 0.70 | 0.14 | 0.70 | |
| | изменение (п.п.) | за 3 месяца | -0.13 | 0.07 | -0.57 | 0.29 | -0.00 | -0.41 | -1.02 |
| | | за 12 месяцев | -0.67 | -0.06 | -2.26 | 0.23 | -0.71 | -0.59 | -0.08 |

ВАЛЮТНЫЙ РИСК

Структура обязательств в иностранной валюте

процентов

| | | БС | ГБ | ИБ | ЧБ | КБ | СБ | МБ | |
|---------------------|---------------------|---------------|-------|-------|-------|--------|-------|-------|-------|
| доллар США | 01.07.2008 | 50.78 | 47.50 | 58.27 | 60.67 | 47.55 | 65.95 | 55.03 | |
| | 01.04.2009 | 59.04 | 56.02 | 64.91 | 79.16 | 56.53 | 70.82 | 58.90 | |
| | 01.07.2009 | 57.10 | 54.63 | 61.91 | 75.93 | 54.35 | 69.93 | 57.63 | |
| | изменение (п.п.) | за 3 месяца | -1.94 | -1.39 | -3.00 | -3.24 | -2.18 | -0.89 | -1.27 |
| | | за 12 месяцев | 6.32 | 7.13 | 3.64 | 15.25 | 6.81 | 3.99 | 2.60 |
| евро | 01.07.2008 | 37.87 | 40.65 | 31.38 | 32.78 | 40.60 | 24.36 | 36.31 | |
| | 01.04.2009 | 36.17 | 39.09 | 30.39 | 18.74 | 38.54 | 24.97 | 36.46 | |
| | 01.07.2009 | 37.88 | 39.93 | 33.92 | 21.59 | 40.24 | 26.37 | 38.79 | |
| | изменение (п.п.) | за 3 месяца | 1.71 | 0.85 | 3.53 | 2.85 | 1.70 | 1.40 | 2.33 |
| | | за 12 месяцев | 0.01 | -0.72 | 2.54 | -11.19 | -0.35 | 2.01 | 2.48 |
| российский рубль | 01.07.2008 | 10.09 | 11.46 | 6.97 | 6.50 | 10.47 | 9.01 | 7.74 | |
| | 01.04.2009 | 4.16 | 4.66 | 3.10 | 2.10 | 4.26 | 3.98 | 3.17 | |
| | 01.07.2009 | 4.44 | 5.11 | 2.99 | 2.19 | 4.75 | 3.59 | 2.75 | |
| | изменение (п.п.) | за 3 месяца | 0.29 | 0.45 | -0.11 | 0.09 | 0.48 | -0.38 | -0.42 |
| | | за 12 месяцев | -5.65 | -6.35 | -3.98 | -4.31 | -5.72 | -5.42 | -4.99 |
| прочие валюты | 01.07.2008 | 1.25 | 0.39 | 3.39 | 0.06 | 1.39 | 0.69 | 0.92 | |
| | 01.04.2009 | 0.63 | 0.23 | 1.60 | 0.00 | 0.66 | 0.23 | 1.47 | |
| | 01.07.2009 | 0.58 | 0.33 | 1.18 | 0.30 | 0.66 | 0.10 | 0.82 | |
| | изменение (п.п.) | за 3 месяца | -0.06 | 0.10 | -0.42 | 0.30 | -0.00 | -0.12 | -0.64 |
| | | за 12 месяцев | -0.68 | -0.06 | -2.21 | 0.24 | -0.73 | -0.58 | -0.09 |

ВАЛЮТНЫЙ РИСК

Чистая валютная позиция к нормативному капиталу

процентов

| | | 01.07.2008 | 01.04.2009 | 01.07.2009 | Изменение (п.п.) | |
|----|-----------------------|------------|------------|------------|------------------|---------------|
| | | | | | за 3 месяца | за 12 месяцев |
| БС | Банковский сектор | 2.07 | -4.48 | -10.84 | -6.37 | -12.91 |
| ГБ | Государственные банки | 2.98 | -9.99 | -20.22 | -10.23 | -23.20 |
| ИБ | Иностранные банки | -0.21 | 12.57 | 18.22 | 5.65 | 18.43 |
| ЧБ | Частные банки | -3.54 | 5.78 | 6.56 | 0.79 | 10.10 |
| КБ | Крупные банки | 3.23 | -7.64 | -15.67 | -8.03 | -18.90 |
| СБ | Средние банки | -0.40 | 6.84 | 8.29 | 1.45 | 8.69 |
| МБ | Малые банки | -4.05 | 10.12 | 7.78 | -2.33 | 11.84 |

Суммарная валютная позиция к нормативному капиталу

процентов

| | | 01.07.2008 | 01.04.2009 | 01.07.2009 | Изменение (п.п.) | |
|----|-----------------------|------------|------------|------------|------------------|---------------|
| | | | | | за 3 месяца | за 12 месяцев |
| БС | Банковский сектор | 2.40 | 5.87 | 11.45 | 5.58 | 9.04 |
| ГБ | Государственные банки | 3.48 | 10.68 | 20.41 | 9.72 | 16.92 |
| ИБ | Иностранные банки | 2.25 | 12.74 | 18.27 | 5.53 | 16.02 |
| ЧБ | Частные банки | 4.20 | 5.78 | 6.56 | 0.79 | 2.36 |
| КБ | Крупные банки | 3.38 | 8.30 | 15.88 | 7.58 | 12.50 |
| СБ | Средние банки | 3.26 | 6.84 | 8.29 | 1.45 | 5.03 |
| МБ | Малые банки | 4.82 | 10.58 | 8.17 | -2.41 | 3.35 |