

Банковский сектор Республики Беларусь

1 апреля 2014 г.

Краткая характеристика устойчивости функционирования

Оглавление

I. ИНСТИТУЦИОНАЛЬНЫЕ ХАРАКТЕРИСТИКИ	4
Форма собственности.	4
Концентрация.	5
II. АГРЕГИРОВАННЫЙ БАЛАНС	6
Активы	6
Обязательства	7
Капитал	8
Отдельные показатели	9
III. ДИНАМИКА РАЗВИТИЯ	12
Активы	12
Капитал	13
Обязательства	14
Прибыль	15
IV. ЭФФЕКТИВНОСТЬ ДЕЯТЕЛЬНОСТИ	16
Структура доходов и расходов	16
Прибыль	18
Рентабельность активов	19
Рентабельность капитала	20
Рентабельность банковских услуг	21
Отдельные показатели	22
Факторы изменения рентабельности капитала	24
V. ДОСТАТОЧНОСТЬ КАПИТАЛА	25
Нормативный капитал	25
Активы, взвешенные с учетом риска, для расчета достаточности капитала	27
Коэффициенты достаточности капитала	28
Факторы изменения коэффициента достаточности нормативного капитала	29
VI. КРЕДИТНЫЙ РИСК	30
Активы, подверженные кредитному риску (АПКР)	30
АПКР, предоставленные юридическим лицам	33
АПКР, предоставленные физическим лицам	36

АПКР, предоставленные банкам	39
Проблемные активы	42
Проблемные активы, предоставленные юридическим лицам	45
Проблемные активы, предоставленные физическим лицам	48
Проблемные активы, предоставленные банкам	51
Специальные резервы по активам, подверженным кредитному риску	54
Специальные резервы по проблемным активам	57
Отдельные показатели	58
VII. РИСК ЛИКВИДНОСТИ	69
Коэффициенты ликвидности	69
Структура активов и обязательств по срокам до погашения	75
Структура краткосрочных активов и обязательств по срокам до погашения	81
Отдельные показатели	87
VIII. ПРОЦЕНТНЫЙ РИСК	96
Активы и обязательства, чувствительные к изменению процентной ставки	96
Средние процентные ставки по активам и обязательствам, чувствительным к изменению процентной ставки	102
Относительный разрыв между активами и обязательствами, чувствительными к изменению процентной ставки	105
Расчетный чистый процентный доход по активам и обязательствам, чувствительным к изменению процентной ставки	108
Относительное изменение чистого процентного дохода в случае роста процентных ставок	111
Факторы изменения чистого процентного дохода в случае роста процентных ставок	114
Дюрация активов и обязательств	117
Относительное изменение экономической стоимости капитала в случае роста процентной ставки	120
Факторы изменения экономической стоимости капитала в случае роста процентной ставки	123
IX. ВАЛЮТНЫЙ РИСК	126
Кредитная задолженность клиентов в иностранной валюте	126
Средства клиентов в иностранной валюте	127
Соотношение между кредитной задолженностью и средствами клиентов в иностранной валюте	128
Структура требований и обязательств в иностранной валюте	129
Валютная позиция к нормативному капиталу	131

[Пояснения к расчету приведенных показателей находятся в файле "Методологические комментарии".](#)

ИНСТИТУЦИОНАЛЬНЫЕ ХАРАКТЕРИСТИКИ

Форма собственности

01.04.2013

01.01.2014

01.04.2014

Количество банков

	ГБ	ИБ	ЧБ	БС
КБ	3	2	0	5
СБ	0	5	0	5
МБ	1	16	5	22
БС	4	23	5	32

	ГБ	ИБ	ЧБ	БС
КБ	3	2	0	5
СБ	0	6	0	6
МБ	1	14	5	20
БС	4	22	5	31

	ГБ	ИБ	ЧБ	БС
КБ	3	2	0	5
СБ	0	6	0	6
МБ	1	14	5	20
БС	4	22	5	31

Уставный фонд (млрд. рублей)

29 847,7

31 800,6

32 224,3

Структура уставного фонда

Владелец	Доля
Государство	78,98%
Нерезиденты РБ	19,61%
Прочие	1,41%

Владелец	Доля
Государство	78,65%
Нерезиденты РБ	19,56%
Прочие	1,79%

Владелец	Доля
Государство	77,61%
Нерезиденты РБ	20,39%
Прочие	2,00%

ГБ - банки с преобладающей долей в уставном фонде государственных органов и юридических лиц, основанных на государственной форме собственности

ИБ - банки с преобладающей долей в уставном фонде иностранного капитала

ЧБ - банки, не вошедшие в группы ГБ и ИБ

КБ - банки, удельный вес активов которых превышает 5 процентов от совокупных активов банковского сектора

СБ - банки, удельный вес активов которых превышает 5 процентов от активов банков, не вошедших группу КБ

МБ - банки, не вошедшие в группы КБ и СБ

ИНСТИТУЦИОНАЛЬНЫЕ ХАРАКТЕРИСТИКИ

Концентрация

Активы

		Удельный вес в банковском секторе (%)					Индекс Херфиндаля-Хиршмана	
		ГБ	ИБ	ЧБ	КБ	СБ		МБ
01.04.2013		65,91	33,07	1,02	80,46	12,64	6,89	0,2292
01.01.2014		63,79	35,20	1,01	79,01	15,18	5,81	0,2148
01.04.2014		64,41	34,53	1,06	79,51	14,65	5,84	0,2179
Изменение	за 3 месяца	0,62	-0,67	0,05	0,50	-0,54	0,04	0,0031
(п.п.)	за 12 месяцев	-1,50	1,46	0,04	-0,96	2,01	-1,05	-0,0112

Капитал

		Удельный вес в банковском секторе (%)					Индекс Херфиндаля-Хиршмана	
		ГБ	ИБ	ЧБ	КБ	СБ		МБ
01.04.2013		68,46	29,89	1,65	78,06	11,61	10,33	0,2404
01.01.2014		65,68	32,42	1,91	76,14	13,99	9,87	0,2144
01.04.2014		64,61	33,31	2,08	75,34	14,58	10,08	0,2049
Изменение	за 3 месяца	-1,06	0,89	0,17	-0,80	0,59	0,21	-0,0095
(п.п.)	за 12 месяцев	-3,85	3,42	0,43	-2,72	2,97	-0,26	-0,0354

АГРЕГИРОВАННЫЙ БАЛАНС

Активы

млрд. рублей

	01.04.2013	01.01.2014	01.04.2014	Изменение (%)	
				за 3 месяца	за 12 месяцев
Денежные средства	8 202,0	10 086,6	9 789,0	-3,0	19,3
Средства в Национальном банке	45 987,0	36 814,0	38 215,4	3,8	-16,9
Ценные бумаги	23 509,7	33 738,7	35 032,7	3,8	49,0
Кредиты и другие средства в банках	13 027,0	18 299,9	16 060,5	-12,2	23,3
Кредиты клиентам	216 307,8	264 196,2	277 624,6	5,1	28,3
Долгосрочные финансовые вложения	1 365,4	1 542,3	1 861,4	20,7	36,3
Основные средства и нематериальные активы	10 872,6	12 551,9	14 263,5	13,6	31,2
Прочие активы	12 593,6	15 396,3	15 205,3	-1,2	20,7
АКТИВЫ	331 865,1	392 625,9	408 052,4	3,9	23,0

Структура активов

проценты

	01.04.2013	01.01.2014	01.04.2014	Изменение (п.п.)	
				за 3 месяца	за 12 месяцев
Денежные средства	2,47	2,57	2,40	-0,17	-0,07
Средства в Национальном банке	13,86	9,38	9,37	-0,01	-4,49
Ценные бумаги	7,08	8,59	8,59	-0,01	1,50
Кредиты и другие средства в банках	3,93	4,66	3,94	-0,73	0,01
Кредиты клиентам	65,18	67,29	68,04	0,75	2,86
Долгосрочные финансовые вложения	0,41	0,39	0,46	0,06	0,04
Основные средства и нематериальные активы	3,28	3,20	3,50	0,30	0,22
Прочие активы	3,79	3,92	3,73	-0,20	-0,07
АКТИВЫ	100,00	100,00	100,00	0	0

АГРЕГИРОВАННЫЙ БАЛАНС

Обязательства

млрд. рублей

	01.04.2013	01.01.2014	01.04.2014	Изменение (%)	
				за 3 месяца	за 12 месяцев
Средства Национального банка	9 988,7	12 725,1	10 202,2	-19,8	2,1
Кредиты и другие средства банков	57 963,7	80 465,2	83 406,8	3,7	43,9
Средства клиентов	191 586,0	222 012,1	232 549,6	4,7	21,4
Ценные бумаги, выпущенные банками	20 281,2	19 235,9	20 640,2	7,3	1,8
Прочие обязательства	3 249,8	3 368,5	4 268,1	26,7	31,3
ОБЯЗАТЕЛЬСТВА	283 069,3	337 806,9	351 066,9	3,9	24,0

Структура обязательств

проценты

	01.04.2013	01.01.2014	01.04.2014	Изменение (п.п.)	
				за 3 месяца	за 12 месяцев
Средства Национального банка	3,53	3,77	2,91	-0,86	-0,62
Кредиты и другие средства банков	20,48	23,82	23,76	-0,06	3,28
Средства клиентов	67,68	65,72	66,24	0,52	-1,44
Ценные бумаги, выпущенные банками	7,16	5,69	5,88	0,18	-1,29
Прочие обязательства	1,15	1,00	1,22	0,22	0,07
ОБЯЗАТЕЛЬСТВА	100,00	100,00	100,00	0	0

проценты

	01.04.2013	01.01.2014	01.04.2014	Изменение (п.п.)	
				за 3 месяца	за 12 месяцев
Обязательства к активам	85,30	86,04	86,03	-0,00	0,74

АГРЕГИРОВАННЫЙ БАЛАНС

Капитал

млрд. рублей

	01.04.2013	01.01.2014	01.04.2014	Изменение (%)	
				за 3 месяца	за 12 месяцев
Уставный фонд	29 846,4	31 799,0	32 222,6	1,3	8,0
Эмиссионный доход	34,5	34,5	34,5	-0,0	-0,0
Резервный фонд	3 208,9	3 364,7	4 384,2	30,3	36,6
Накопленная прибыль	8 890,0	13 010,5	12 921,6	-0,7	45,4
Фонд переоценки счетов баланса	6 816,0	6 610,4	7 422,7	12,3	8,9
КАПИТАЛ	48 795,8	54 819,1	56 985,6	4,0	16,8

Структура капитала

проценты

	01.04.2013	01.01.2014	01.04.2014	Изменение (п.п.)	
				за 3 месяца	за 12 месяцев
Уставный фонд	61,17	58,01	56,55	-1,46	-4,62
Эмиссионный доход	0,07	0,06	0,06	-0,00	-0,01
Резервный фонд	6,58	6,14	7,69	1,56	1,12
Накопленная прибыль	18,22	23,73	22,68	-1,06	4,46
Фонд переоценки счетов баланса	13,97	12,06	13,03	0,97	-0,94
КАПИТАЛ	100,00	100,00	100,00	0	0

проценты

	01.04.2013	01.01.2014	01.04.2014	Изменение (п.п.)	
				за 3 месяца	за 12 месяцев
Капитал к активам	14,70	13,96	13,97	0,00	-0,74

АГРЕГИРОВАННЫЙ БАЛАНС

В эквиваленте долларов США

млн. долларов США

	01.04.2013	01.01.2014	01.04.2014	Изменение (%)	
				за 3 месяца	за 12 месяцев
Активы	38 233,3	41 285,6	41 342,7	0,1	8,1
Обязательства	32 611,7	35 521,2	35 569,1	0,1	9,1
Капитал	5 621,6	5 764,4	5 773,6	0,2	2,7
Обменный курс, рублей за 1 доллар США	8 680	9 510	9 870	3,8	13,7

Обязательства перед резидентами

млрд. рублей

	01.04.2013	01.01.2014	01.04.2014	Изменение	
				за 3 месяца	за 12 месяцев
Обязательства перед резидентами	228 917,7	260 088,9	270 767,3	4,1%	18,3%
в эквиваленте долларов США (млн. \$)	26 373,0	27 349,0	27 433,4	0,3%	4,0%
в процентах к обязательствам	80,87	76,99	77,13	0,13 п.п.	-3,74 п.п.
в процентах к активам	68,98	66,24	66,36	0,11 п.п.	-2,62 п.п.

Обязательства перед нерезидентами

млрд. рублей

	01.04.2013	01.01.2014	01.04.2014	Изменение	
				за 3 месяца	за 12 месяцев
Обязательства перед нерезидентами	54 151,6	77 718,0	80 299,5	3,3%	48,3%
в эквиваленте долларов США (млн. \$)	6 238,7	8 172,2	8 135,7	-0,4%	30,4%
в процентах к обязательствам	19,13	23,01	22,87	-0,13 п.п.	3,74 п.п.
в процентах к активам	16,32	19,79	19,68	-0,12 п.п.	3,36 п.п.

АГРЕГИРОВАННЫЙ БАЛАНС

Кредитная задолженность организаций - резидентов

млрд. рублей

	01.04.2013	01.01.2014	01.04.2014	Изменение	
				за 3 месяца	за 12 месяцев
Кредитная задолженность	176 776,5	211 445,4	221 965,8	5,0%	25,6%
в процентах к активам	53,27	53,85	54,40	0,54 п.п.	1,13 п.п.
Проблемная кредитная задолженность	1 169,4	2 177,5	3 475,8	59,6%	197,2%
в процентах к кредитной задолженности	0,66	1,03	1,57	0,54 п.п.	0,90 п.п.

Кредитная задолженность физических лиц - резидентов

млрд. рублей

	01.04.2013	01.01.2014	01.04.2014	Изменение	
				за 3 месяца	за 12 месяцев
Кредитная задолженность	42 168,3	53 698,5	55 171,4	2,7%	30,8%
в процентах к активам	12,71	13,68	13,52	-0,16 п.п.	0,81 п.п.
Проблемная кредитная задолженность	293,8	382,4	412,1	7,8%	40,3%
в процентах к кредитной задолженности	0,70	0,71	0,75	0,03 п.п.	0,05 п.п.

Вклады (депозиты) физических лиц - резидентов

млрд. рублей

	01.04.2013	01.01.2014	01.04.2014	Изменение	
				за 3 месяца	за 12 месяцев
Вклады (депозиты)	85 136,7	101 373,3	111 021,3	9,5%	30,4%
в эквиваленте долларов США (млн. \$)	9 808,4	10 659,7	11 248,4	5,5%	14,7%
в процентах к обязательствам	30,08	30,01	31,62	1,61 п.п.	1,55 п.п.
в процентах к кредитной задолженности*	201,90	188,78	201,23	12,45 п.п.	-0,67 п.п.

* физических лиц

АГРЕГИРОВАННЫЙ БАЛАНС

Отчет о прибыли и убытках

млрд. рублей

	январь - март 2013 г.	январь - март 2014 г.	Изменение (%)
Процентные доходы	10 943,3	12 444,5	13,7
Процентные расходы	7 914,0	9 254,5	16,9
Чистые процентные доходы	3 029,4	3 190,0	5,3
Комиссионные доходы	2 148,8	2 390,3	11,2
Комиссионные расходы	407,3	582,5	43,0
Чистые комиссионные доходы	1 741,5	1 807,8	3,8
Чистый доход по операциям с иностранной валютой	477,7	300,1	-37,2
Чистый доход по операциям с ценными бумагами	52,2	8,1	-84,4
Изменение резерва	16 157,5	28 678,6	77,5
Отчисления в резервы	16 703,1	29 459,3	76,4
Чистые отчисления в резервы	-545,6	-780,6	43,1
Доход в форме дивидендов	12,0	307,0	2 453,9
Прочие доходы	811,6	1 199,6	47,8
Операционные расходы	2 768,5	3 700,7	33,7
Расходы на персонал	1 414,5	2 353,9	66,4
Прочие расходы	811,6	505,9	-37,7
Прибыль (до выплаты налогов)	1 998,7	1 825,3	-8,7
Налог на прибыль	351,4	359,4	2,3
Прибыль (убыток)	1 647,3	1 466,0	-11,0

ДИНАМИКА РАЗВИТИЯ

Активы (на дату)

млрд. рублей

		01.04.2013	01.01.2014	01.04.2014	Изменение (%)	
					за 3 месяца	за 12 месяцев
БС	Банковский сектор	331 865,1	392 625,9	408 052,4	3,9	23,0
ГБ	Государственные банки	218 731,2	250 461,8	262 822,2	4,9	20,2
ИБ	Иностранные банки	109 762,2	138 212,3	140 912,6	2,0	28,4
ЧБ	Частные банки	3 371,7	3 951,8	4 317,7	9,3	28,1
КБ	Крупные банки	267 032,3	310 211,5	324 432,2	4,6	21,5
СБ	Средние банки	41 952,2	59 618,4	59 771,7	0,3	42,5
МБ	Малые банки	22 880,6	22 795,9	23 848,5	4,6	4,2

Активы (в среднем за 12 месяцев)

млрд. рублей

		01.04.2013	01.01.2014	01.04.2014	Изменение (%)	
					за 3 месяца	за 12 месяцев
БС	Банковский сектор	300 552,1	349 912,0	368 261,8	5,2	22,5
ГБ	Государственные банки	197 380,0	227 043,2	237 622,4	4,7	20,4
ИБ	Иностранные банки	100 045,7	119 257,7	126 841,9	6,4	26,8
ЧБ	Частные банки	3 126,4	3 611,1	3 797,5	5,2	21,5
КБ	Крупные банки	232 614,0	279 238,5	291 241,2	4,3	25,2
СБ	Средние банки	46 727,6	49 830,2	55 400,2	11,2	18,6
МБ	Малые банки	21 210,5	20 843,4	21 620,5	3,7	1,9

Активы (в процентах к ВВП)

проценты

		01.04.2013	01.01.2014	01.04.2014	Изменение (п.п.)	
					за 3 месяца	за 12 месяцев
БС	Банковский сектор	53,95	54,95	56,03	1,08	2,07

ДИНАМИКА РАЗВИТИЯ

Капитал (на дату)

млрд. рублей

		01.04.2013	01.01.2014	01.04.2014	Изменение (%)	
					за 3 месяца	за 12 месяцев
БС	Банковский сектор	48 795,8	54 819,1	56 985,6	4,0	16,8
ГБ	Государственные банки	33 405,8	36 002,5	36 820,7	2,3	10,2
ИБ	Иностранные банки	14 582,9	17 771,2	18 979,8	6,8	30,2
ЧБ	Частные банки	807,1	1 045,4	1 185,1	13,4	46,8
КБ	Крупные банки	38 089,6	41 738,0	42 933,4	2,9	12,7
СБ	Средние банки	5 664,2	7 671,5	8 310,0	8,3	46,7
МБ	Малые банки	5 042,0	5 409,5	5 742,2	6,1	13,9

Капитал (в среднем за 12 месяцев)

млрд. рублей

		01.04.2013	01.01.2014	01.04.2014	Изменение (%)	
					за 3 месяца	за 12 месяцев
БС	Банковский сектор	44 577,4	50 319,7	52 503,8	4,3	17,8
ГБ	Государственные банки	31 418,8	33 923,7	34 945,7	3,0	11,2
ИБ	Иностранные банки	12 527,1	15 488,6	16 559,3	6,9	32,2
ЧБ	Частные банки	631,5	907,4	998,8	10,1	58,2
КБ	Крупные банки	34 134,8	38 872,5	40 014,8	2,9	17,2
СБ	Средние банки	6 250,9	6 568,9	7 362,0	12,1	17,8
МБ	Малые банки	4 191,7	4 878,3	5 127,0	5,1	22,3

Капитал (в процентах к ВВП)

проценты

		01.04.2013	01.01.2014	01.04.2014	Изменение (п.п.)	
					за 3 месяца	за 12 месяцев
БС	Банковский сектор	8,00	7,90	7,99	0,09	-0,01

ДИНАМИКА РАЗВИТИЯ

Обязательства (на дату)

млрд. рублей

		01.04.2013	01.01.2014	01.04.2014	Изменение (%)	
					за 3 месяца	за 12 месяцев
БС	Банковский сектор	283 069,3	337 806,9	351 066,9	3,9	24,0
ГБ	Государственные банки	185 325,4	214 459,3	226 001,5	5,4	21,9
ИБ	Иностранные банки	95 179,3	120 441,1	121 932,7	1,2	28,1
ЧБ	Частные банки	2 564,6	2 906,4	3 132,6	7,8	22,1
КБ	Крупные банки	228 942,7	268 473,5	281 498,8	4,9	23,0
СБ	Средние банки	36 288,0	51 946,9	51 461,7	-0,9	41,8
МБ	Малые банки	17 838,6	17 386,4	18 106,3	4,1	1,5

Обязательства (в среднем за 12 месяцев)

млрд. рублей

		01.04.2013	01.01.2014	01.04.2014	Изменение (%)	
					за 3 месяца	за 12 месяцев
БС	Банковский сектор	255 974,7	299 592,2	315 757,9	5,4	23,4
ГБ	Государственные банки	165 961,2	193 119,4	202 676,7	4,9	22,1
ИБ	Иностранные банки	87 518,6	103 769,1	110 282,5	6,3	26,0
ЧБ	Частные банки	2 494,9	2 703,7	2 798,8	3,5	12,2
КБ	Крупные банки	198 479,2	240 365,9	251 226,3	4,5	26,6
СБ	Средние банки	40 476,7	43 261,3	48 038,1	11,0	18,7
МБ	Малые банки	17 018,8	15 965,0	16 493,5	3,3	-3,1

Обязательства (в процентах к ВВП)

проценты

		01.04.2013	01.01.2014	01.04.2014	Изменение (п.п.)	
					за 3 месяца	за 12 месяцев
БС	Банковский сектор	45,95	47,05	48,04	0,99	2,09

ДИНАМИКА РАЗВИТИЯ

Прибыль (до выплаты налогов, за 12 месяцев)

млрд. рублей

		01.04.2013	01.01.2014	01.04.2014	Изменение (%)	
					за 3 месяца	за 12 месяцев
БС	Банковский сектор	6 653,4	8 150,4	7 977,0	-2,1	19,9
ГБ	Государственные банки	3 278,4	3 342,3	3 018,5	-9,7	-7,9
ИБ	Иностранные банки	3 307,8	4 700,9	4 847,0	3,1	46,5
ЧБ	Частные банки	67,2	107,2	111,6	4,1	65,9
КБ	Крупные банки	4 594,1	4 945,0	4 586,2	-7,3	-0,2
СБ	Средние банки	1 498,3	2 102,8	2 297,7	9,3	53,4
МБ	Малые банки	561,1	1 102,6	1 093,1	-0,9	94,8

Прибыль (после выплаты налогов, за 12 месяцев)

млрд. рублей

		01.04.2013	01.01.2014	01.04.2014	Изменение (%)	
					за 3 месяца	за 12 месяцев
БС	Банковский сектор	5 625,7	6 823,1	6 641,7	-2,7	18,1
ГБ	Государственные банки	2 803,2	2 807,6	2 499,1	-11,0	-10,8
ИБ	Иностранные банки	2 767,9	3 924,9	4 048,4	3,1	46,3
ЧБ	Частные банки	54,6	90,5	94,2	4,1	72,6
КБ	Крупные банки	3 906,9	4 125,3	3 778,7	-8,4	-3,3
СБ	Средние банки	1 239,6	1 758,3	1 936,0	10,1	56,2
МБ	Малые банки	479,2	939,5	927,1	-1,3	93,4

Налог на прибыль (за 12 месяцев)

млрд. рублей

		01.04.2013	01.01.2014	01.04.2014	Изменение (%)	
					за 3 месяца	за 12 месяцев
БС	Банковский сектор	1 027,7	1 327,3	1 335,3	0,6	29,9

ЭФФЕКТИВНОСТЬ ДЕЯТЕЛЬНОСТИ

Доходы

млрд. рублей

	I квартал 2013 г.	IV квартал 2013 г.	I квартал 2014 г.	Изменение (%) относительно	
				IV квартала 2013 г.	I квартала 2013 г.
Процентные доходы	10 943,3	12 377,5	12 444,5	0,5	13,7
Комиссионные доходы	2 148,8	2 565,4	2 390,3	-6,8	11,2
Операционные доходы	147,2	504,3	497,3	-1,4	237,8
Изменение резерва	16 157,5	27 564,9	28 678,6	4,0	77,5
Прочие доходы	1 451,5	2 301,1	1 697,8	-26,2	17,0
ДОХОДЫ	30 848,3	45 313,1	45 708,6	0,9	48,2

Структура доходов

проценты

	I квартал 2013 г.	IV квартал 2013 г.	I квартал 2014 г.	Изменение относительно	
				IV квартала 2013 г.	I квартала 2013 г.
Процентные доходы	35,47	27,32	27,23	-0,09	-8,25
Комиссионные доходы	6,97	5,66	5,23	-0,43	-1,74
Операционные доходы	0,48	1,11	1,09	-0,02	0,61
Изменение резерва	52,38	60,83	62,74	1,91	10,37
Прочие доходы	4,71	5,08	3,71	-1,36	-0,99
ДОХОДЫ	100,00	100,00	100,00	0	0

ЭФФЕКТИВНОСТЬ ДЕЯТЕЛЬНОСТИ

Расходы

млрд. рублей

	I квартал 2013 г.	IV квартал 2013 г.	I квартал 2014 г.	Изменение (%) относительно	
				IV квартала 2013 г.	I квартала 2013 г.
Процентные расходы	7 914,0	9 298,4	9 254,5	-0,5	16,9
Комиссионные расходы	407,3	667,6	582,5	-12,7	43,0
Операционные расходы	2 768,5	3 466,9	3 700,7	6,7	33,7
Отчисления в резервы	16 703,1	28 042,2	29 459,3	5,1	76,4
Прочие расходы	1 408,2	1 894,4	1 245,6	-34,2	-11,5
РАСХОДЫ	29 201,0	43 369,4	44 242,6	2,0	51,5

Структура расходов

проценты

	I квартал 2013 г.	IV квартал 2013 г.	I квартал 2014 г.	Изменение относительно	
				IV квартала 2013 г.	I квартала 2013 г.
Процентные расходы	27,10	21,44	20,92	-0,52	-6,18
Комиссионные расходы	1,39	1,54	1,32	-0,22	-0,08
Операционные расходы	9,48	7,99	8,36	0,37	-1,12
Отчисления в резервы	57,20	64,66	66,59	1,93	9,39
Прочие расходы	4,82	4,37	2,82	-1,55	-2,01
РАСХОДЫ	100,00	100,00	100,00	0	0

ЭФФЕКТИВНОСТЬ ДЕЯТЕЛЬНОСТИ

Прибыль (до выплаты налогов)

млрд. рублей

		I квартал 2013 г.	IV квартал 2013 г.	I квартал 2014 г.	Изменение (%) относительно	
					IV квартала 2013 г.	I квартала 2013 г.
БС	Банковский сектор	1 998,7	2 198,6	1 825,3	-17,0	-8,7
ГБ	Государственные банки	968,0	682,0	644,2	-5,5	-33,5
ИБ	Иностранные банки	986,6	1 492,3	1 132,6	-24,1	14,8
ЧБ	Частные банки	44,1	24,3	48,5	99,9	10,0
КБ	Крупные банки	1 330,0	1 254,3	924,1	-26,3	-30,5
СБ	Средние банки	460,0	681,0	676,1	-0,7	47,0
МБ	Малые банки	208,6	263,3	225,1	-14,5	7,9

Прибыль (после выплаты налогов)

млрд. рублей

		I квартал 2013 г.	IV квартал 2013 г.	I квартал 2014 г.	Изменение (%) относительно	
					IV квартала 2013 г.	I квартала 2013 г.
БС	Банковский сектор	1 647,3	1 943,7	1 466,0	-24,6	-11,0
ГБ	Государственные банки	797,3	662,9	488,8	-26,3	-38,7
ИБ	Иностранные банки	813,7	1 260,3	937,2	-25,6	15,2
ЧБ	Частные банки	36,3	20,5	40,0	95,2	10,2
КБ	Крупные банки	1 090,8	1 133,0	744,2	-34,3	-31,8
СБ	Средние банки	373,1	593,6	550,7	-7,2	47,6
МБ	Малые банки	183,4	217,2	171,0	-21,3	-6,8

ЭФФЕКТИВНОСТЬ ДЕЯТЕЛЬНОСТИ

Рентабельность активов ROA (до выплаты налогов)

проценты

		01.04.2013	01.01.2014	01.04.2014	Изменение (п.п.)	
					за 3 месяца	за 12 месяцев
БС	Банковский сектор	2,21	2,33	2,17	-0,16	-0,05
ГБ	Государственные банки	1,66	1,47	1,27	-0,20	-0,39
ИБ	Иностраные банки	3,31	3,94	3,82	-0,12	0,52
ЧБ	Частные банки	2,15	2,97	2,94	-0,03	0,79
КБ	Крупные банки	1,97	1,77	1,57	-0,20	-0,40
СБ	Средние банки	3,21	4,22	4,15	-0,07	0,94
МБ	Малые банки	2,65	5,29	5,06	-0,23	2,41

Рентабельность активов ROA (после выплаты налогов)

проценты

		01.04.2013	01.01.2014	01.04.2014	Изменение (п.п.)	
					за 3 месяца	за 12 месяцев
БС	Банковский сектор	1,87	1,95	1,80	-0,15	-0,07
ГБ	Государственные банки	1,42	1,24	1,05	-0,18	-0,37
ИБ	Иностраные банки	2,77	3,29	3,19	-0,10	0,43
ЧБ	Частные банки	1,75	2,51	2,48	-0,03	0,74
КБ	Крупные банки	1,68	1,48	1,30	-0,18	-0,38
СБ	Средние банки	2,65	3,53	3,49	-0,03	0,84
МБ	Малые банки	2,26	4,51	4,29	-0,22	2,03

ЭФФЕКТИВНОСТЬ ДЕЯТЕЛЬНОСТИ

Рентабельность капитала ROE (до выплаты налогов)

проценты

		01.04.2013	01.01.2014	01.04.2014	Изменение (п.п.)	
					за 3 месяца	за 12 месяцев
БС	Банковский сектор	14,93	16,20	15,19	-1,00	0,27
ГБ	Государственные банки	10,43	9,85	8,64	-1,21	-1,80
ИБ	Иностраннные банки	26,40	30,35	29,27	-1,08	2,87
ЧБ	Частные банки	10,65	11,81	11,17	-0,64	0,52
КБ	Крупные банки	13,46	12,72	11,46	-1,26	-2,00
СБ	Средние банки	23,97	32,01	31,21	-0,80	7,24
МБ	Малые банки	13,39	22,60	21,32	-1,28	7,94

Рентабельность капитала ROE (после выплаты налогов)

проценты

		01.04.2013	01.01.2014	01.04.2014	Изменение (п.п.)	
					за 3 месяца	за 12 месяцев
БС	Банковский сектор	12,62	13,56	12,65	-0,91	0,03
ГБ	Государственные банки	8,92	8,28	7,15	-1,12	-1,77
ИБ	Иностраннные банки	22,10	25,34	24,45	-0,89	2,35
ЧБ	Частные банки	8,65	9,98	9,44	-0,54	0,79
КБ	Крупные банки	11,45	10,61	9,44	-1,17	-2,00
СБ	Средние банки	19,83	26,77	26,30	-0,47	6,47
МБ	Малые банки	11,43	19,26	18,08	-1,18	6,65

ЭФФЕКТИВНОСТЬ ДЕЯТЕЛЬНОСТИ

Рентабельность банковских услуг (до выплаты налогов)

проценты

		01.04.2013	01.01.2014	01.04.2014	Изменение (п.п.)	
					за 3 месяца	за 12 месяцев
БС	Банковский сектор	6,41	5,84	5,16	-0,68	-1,24
ГБ	Государственные банки	4,52	3,26	2,64	-0,62	-1,87
ИБ	Иностраннные банки	10,90	13,12	12,41	-0,71	1,51
ЧБ	Частные банки	7,10	9,87	9,28	-0,59	2,18
КБ	Крупные банки	5,49	4,22	3,52	-0,70	-1,97
СБ	Средние банки	18,12	14,03	14,01	-0,02	-4,11
МБ	Малые банки	4,70	14,99	13,82	-1,17	9,12

Рентабельность банковских услуг (после выплаты налогов)

проценты

		01.04.2013	01.01.2014	01.04.2014	Изменение (п.п.)	
					за 3 месяца	за 12 месяцев
БС	Банковский сектор	5,42	4,89	4,30	-0,59	-1,12
ГБ	Государственные банки	3,86	2,74	2,19	-0,55	-1,67
ИБ	Иностраннные банки	9,12	10,96	10,37	-0,59	1,25
ЧБ	Частные банки	5,77	8,34	7,84	-0,50	2,07
КБ	Крупные банки	4,67	3,52	2,90	-0,62	-1,77
СБ	Средние банки	14,99	11,73	11,81	0,07	-3,19
МБ	Малые банки	4,01	12,77	11,72	-1,06	7,71

ЭФФЕКТИВНОСТЬ ДЕЯТЕЛЬНОСТИ

Процентная маржа к валовому доходу

проценты

		01.04.2013	01.01.2014	01.04.2014	Изменение (п.п.)	
					за 3 месяца	за 12 месяцев
БС	Банковский сектор	14,48	11,23	10,17	-1,05	-4,31
ГБ	Государственные банки	15,13	8,72	7,08	-1,64	-8,06
ИБ	Иностраннные банки	13,18	17,32	18,00	0,68	4,82
ЧБ	Частные банки	14,21	20,79	21,27	0,48	7,06
КБ	Крупные банки	15,89	9,98	8,46	-1,52	-7,43
СБ	Средние банки	19,53	17,22	18,19	0,97	-1,34
МБ	Малые банки	2,68	16,67	19,13	2,46	16,45

Непроцентные расходы к валовому доходу

проценты

		01.04.2013	01.01.2014	01.04.2014	Изменение (п.п.)	
					за 3 месяца	за 12 месяцев
БС	Банковский сектор	91,78	92,93	93,81	0,88	2,03
ГБ	Государственные банки	93,87	95,93	96,74	0,81	2,87
ИБ	Иностраннные банки	87,59	85,42	86,18	0,76	-1,41
ЧБ	Частные банки	91,87	89,14	89,79	0,65	-2,08
КБ	Крупные банки	92,70	94,79	95,71	0,92	3,00
СБ	Средние банки	79,61	84,70	84,68	-0,02	5,06
МБ	Малые банки	94,74	83,31	84,38	1,07	-10,35

ЭФФЕКТИВНОСТЬ ДЕЯТЕЛЬНОСТИ

Расходы на персонал к валовому доходу

проценты

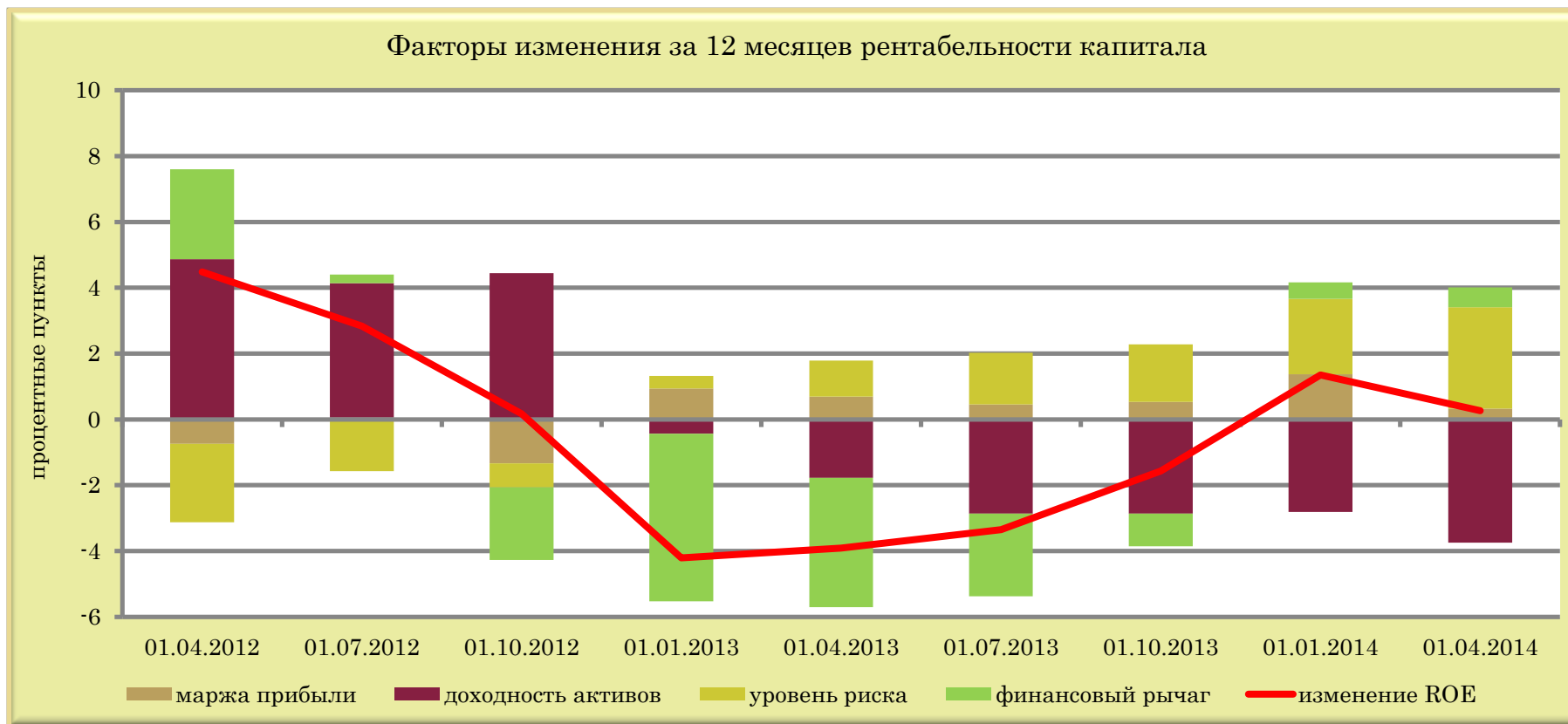
		01.04.2013	01.01.2014	01.04.2014	Изменение (п.п.)	
					за 3 месяца	за 12 месяцев
БС	Банковский сектор	6,49	5,28	5,46	0,18	-1,03
ГБ	Государственные банки	5,34	3,86	3,98	0,12	-1,37
ИБ	Иностранные банки	8,68	9,01	9,49	0,48	0,81
ЧБ	Частные банки	14,50	15,28	16,12	0,83	1,61
КБ	Крупные банки	5,83	4,36	4,50	0,13	-1,33
СБ	Средние банки	12,64	8,89	9,59	0,71	-3,05
МБ	Малые банки	6,71	12,55	13,17	0,61	6,46

Прибыль к расходам на персонал

проценты

		01.04.2013	01.01.2014	01.04.2014	Изменение (п.п.)	
					за 3 месяца	за 12 месяцев
БС	Банковский сектор	116,74	120,72	100,77	-19,96	-15,98
ГБ	Государственные банки	104,49	92,48	70,13	-22,35	-34,36
ИБ	Иностранные банки	136,64	158,17	141,08	-17,08	4,45
ЧБ	Частные банки	49,53	67,34	59,57	-7,78	10,04
КБ	Крупные банки	114,85	105,06	82,23	-22,84	-32,62
СБ	Средние банки	167,58	169,99	158,92	-11,07	-8,65
МБ	Малые банки	70,75	135,96	119,22	-16,74	48,46

ЭФФЕКТИВНОСТЬ ДЕЯТЕЛЬНОСТИ



	01.04.2012	01.07.2012	01.10.2012	01.01.2013	01.04.2013	01.07.2013	01.10.2013	01.01.2014	01.04.2014
маржа прибыли	-0,74	0,05	-1,34	0,94	0,69	0,46	0,53	1,37	0,33
доходность активов	4,87	4,08	4,44	-0,44	-1,78	-2,86	-2,86	-2,81	-3,75
уровень риска	-2,38	-1,57	-0,72	0,38	1,10	1,56	1,75	2,29	3,08
финансовый рычаг	2,73	0,27	-2,21	-5,09	-3,93	-2,51	-0,99	0,50	0,60
изменение ROE	4,48	2,83	0,17	-4,21	-3,92	-3,35	-1,57	1,35	0,27

ДОСТАТОЧНОСТЬ КАПИТАЛА

Нормативный капитал

млрд. рублей

		01.04.2013	01.01.2014	01.04.2014	Изменение (%)	
					за 3 месяца	за 12 месяцев
БС	Банковский сектор	48 438,6	53 613,0	55 780,4	4,0	15,2
ГБ	Государственные банки	31 653,6	33 764,6	34 401,2	1,9	8,7
ИБ	Иностранные банки	16 053,2	18 867,9	20 179,2	6,9	25,7
ЧБ	Частные банки	731,8	980,5	1 200,0	22,4	64,0
КБ	Крупные банки	37 171,8	40 523,4	41 468,1	2,3	11,6
СБ	Средние банки	5 686,7	7 602,9	8 354,9	9,9	46,9
МБ	Малые банки	5 580,0	5 486,7	5 957,4	8,6	6,8

Основной капитал

млрд. рублей

		01.04.2013	01.01.2014	01.04.2014	Изменение (%)	
					за 3 месяца	за 12 месяцев
БС	Банковский сектор	38 282,4	39 957,5	44 982,8	12,6	17,5
ГБ	Государственные банки	27 178,5	28 660,7	30 398,4	6,1	11,8
ИБ	Иностранные банки	10 685,8	10 675,6	13 782,3	29,1	29,0
ЧБ	Частные банки	418,1	621,2	802,0	29,1	91,8
КБ	Крупные банки	30 636,0	32 074,8	34 928,1	8,9	14,0
СБ	Средние банки	4 013,9	4 404,7	5 921,3	34,4	47,5
МБ	Малые банки	3 632,6	3 478,0	4 133,3	18,8	13,8

ДОСТАТОЧНОСТЬ КАПИТАЛА

Доля основного капитала в нормативном капитале

проценты

		01.04.2013	01.01.2014	01.04.2014	Изменение (п.п.)	
					за 3 месяца	за 12 месяцев
БС	Банковский сектор	79,03	74,53	80,64	6,11	1,61
ГБ	Государственные банки	85,86	84,88	88,36	3,48	2,50
ИБ	Иностранные банки	66,56	56,58	68,30	11,72	1,74
ЧБ	Частные банки	57,14	63,35	66,84	3,48	9,69
КБ	Крупные банки	82,42	79,15	84,23	5,08	1,81
СБ	Средние банки	70,58	57,93	70,87	12,94	0,29
МБ	Малые банки	65,10	63,39	69,38	5,99	4,28

Соотношение дополнительного и основного капиталов

проценты

		01.04.2013	01.01.2014	01.04.2014	Изменение (п.п.)	
					за 3 месяца	за 12 месяцев
БС	Банковский сектор	26,53	34,18	24,00	-10,17	-2,53
ГБ	Государственные банки	16,47	17,81	13,17	-4,64	-3,30
ИБ	Иностранные банки	50,23	76,74	46,41	-30,33	-3,82
ЧБ	Частные банки	75,00	57,84	49,62	-8,22	-25,38
КБ	Крупные банки	21,33	26,34	18,72	-7,62	-2,61
СБ	Средние банки	41,68	72,61	41,10	-31,51	-0,58
МБ	Малые банки	53,61	57,76	44,13	-13,63	-9,48

ДОСТАТОЧНОСТЬ КАПИТАЛА

Активы и внебалансовые обязательства, взвешенные с учетом риска,
для расчета достаточности нормативного капитала

млрд. рублей

		01.04.2013	01.01.2014	01.04.2014	Изменение (%)	
					за 3 месяца	за 12 месяцев
БС	Банковский сектор	234 014,1	345 966,5	370 948,1	7,2	58,5
ГБ	Государственные банки	137 246,4	197 116,3	206 024,2	4,5	50,1
ИБ	Иностраннные банки	94 142,8	145 045,0	160 350,3	10,6	70,3
ЧБ	Частные банки	2 625,0	3 805,2	4 573,6	20,2	74,2
КБ	Крупные банки	178 206,9	261 167,9	270 706,6	3,7	51,9
СБ	Средние банки	36 290,7	63 392,9	70 311,1	10,9	93,7
МБ	Малые банки	19 516,5	21 405,7	29 930,4	39,8	53,4

Активы и внебалансовые обязательства, взвешенные с учетом риска,
для расчета достаточности основного капитала

млрд. рублей

		01.04.2013	01.01.2014	01.04.2014	Изменение (%)	
					за 3 месяца	за 12 месяцев
БС	Банковский сектор	261 700,5	380 080,0	406 978,8	7,1	55,5
ГБ	Государственные банки	151 428,7	212 461,1	222 361,2	4,7	46,8
ИБ	Иностраннные банки	107 182,5	162 990,2	179 204,1	9,9	67,2
ЧБ	Частные банки	3 089,3	4 628,8	5 413,4	17,0	75,2
КБ	Крупные банки	195 627,7	281 349,3	292 122,1	3,8	49,3
СБ	Средние банки	41 882,4	72 148,8	79 560,6	10,3	90,0
МБ	Малые банки	24 190,4	26 581,9	35 296,1	32,8	45,9

ДОСТАТОЧНОСТЬ КАПИТАЛА

Коэффициент достаточности нормативного капитала

проценты

		01.04.2013	01.01.2014	01.04.2014	Изменение (п.п.)	
					за 3 месяца	за 12 месяцев
БС	Банковский сектор	20,70	15,50	15,04	-0,46	-5,66
ГБ	Государственные банки	23,06	17,13	16,70	-0,43	-6,37
ИБ	Иностранные банки	17,05	13,01	12,58	-0,42	-4,47
ЧБ	Частные банки	27,88	25,77	26,24	0,47	-1,64
КБ	Крупные банки	20,86	15,52	15,32	-0,20	-5,54
СБ	Средние банки	15,67	11,99	11,88	-0,11	-3,79
МБ	Малые банки	28,59	25,63	19,90	-5,73	-8,69

Коэффициент достаточности основного капитала

проценты

		01.04.2013	01.01.2014	01.04.2014	Изменение (п.п.)	
					за 3 месяца	за 12 месяцев
БС	Банковский сектор	14,63	10,51	11,05	0,54	-3,58
ГБ	Государственные банки	17,95	13,49	13,67	0,18	-4,28
ИБ	Иностранные банки	9,97	6,55	7,69	1,14	-2,28
ЧБ	Частные банки	13,54	13,42	14,82	1,40	1,28
КБ	Крупные банки	15,66	11,40	11,96	0,56	-3,70
СБ	Средние банки	9,58	6,11	7,44	1,34	-2,14
МБ	Малые банки	15,02	13,08	11,71	-1,37	-3,31

ДОСТАТОЧНОСТЬ КАПИТАЛА



	01.04.2012	01.07.2012	01.10.2012	01.01.2013	01.04.2013	01.07.2013	01.10.2013	01.01.2014	01.04.2014
влияние прироста активов	-13,93	-9,61	-10,30	-8,10	-6,91	-6,53	-5,63	-8,58	-8,22
влияние прироста капитала	18,70	15,84	15,82	4,21	3,81	3,58	2,58	3,28	2,56
изменение достаточности капитала	4,77	6,23	5,52	-3,90	-3,10	-2,94	-3,05	-5,31	-5,66

КРЕДИТНЫЙ РИСК

Активы, подверженные кредитному риску

млрд. рублей

		01.04.2013	01.01.2014	01.04.2014	Изменение (%)	
					за 3 месяца	за 12 месяцев
БС	Банковский сектор	228 504,8	275 848,6	282 867,2	2,5	23,8
ГБ	Государственные банки	151 481,7	185 545,2	189 638,6	2,2	25,2
ИБ	Иностранные банки	75 284,4	88 183,6	90 735,1	2,9	20,5
ЧБ	Частные банки	1 738,7	2 119,8	2 493,5	17,6	43,4
КБ	Крупные банки	185 831,7	223 966,5	228 348,4	2,0	22,9
СБ	Средние банки	28 437,2	37 982,2	39 821,6	4,8	40,0
МБ	Малые банки	14 235,8	13 899,9	14 697,2	5,7	3,2

Доля в активах

проценты

		01.04.2013	01.01.2014	01.04.2014	Изменение (п.п.)	
					за 3 месяца	за 12 месяцев
БС	Банковский сектор	68,85	70,26	69,32	-0,94	0,47
ГБ	Государственные банки	69,25	74,08	72,15	-1,93	2,90
ИБ	Иностранные банки	68,59	63,80	64,39	0,59	-4,20
ЧБ	Частные банки	51,57	53,64	57,75	4,11	6,18
КБ	Крупные банки	69,59	72,20	70,38	-1,81	0,79
СБ	Средние банки	67,78	63,71	66,62	2,91	-1,16
МБ	Малые банки	62,22	60,98	61,63	0,65	-0,59

КРЕДИТНЫЙ РИСК

Активы, подверженные кредитному риску, в белорусских рублях

млрд. рублей

		01.04.2013	01.01.2014	01.04.2014	Изменение (%)	
					за 3 месяца	за 12 месяцев
БС	Банковский сектор	112 761,6	129 755,6	130 799,6	0,8	16,0
ГБ	Государственные банки	90 163,5	103 871,5	103 534,1	-0,3	14,8
ИБ	Иностранные банки	21 901,5	25 017,1	26 297,7	5,1	20,1
ЧБ	Частные банки	696,6	867,0	967,9	11,6	38,9
КБ	Крупные банки	99 084,8	112 649,0	112 492,3	-0,1	13,5
СБ	Средние банки	8 090,1	10 354,1	11 017,3	6,4	36,2
МБ	Малые банки	5 586,7	6 752,5	7 290,0	8,0	30,5

Доля в активах, подверженных кредитному риску

проценты

		01.04.2013	01.01.2014	01.04.2014	Изменение (п.п.)	
					за 3 месяца	за 12 месяцев
БС	Банковский сектор	49,35	47,04	46,24	-0,80	-3,11
ГБ	Государственные банки	59,52	55,98	54,60	-1,39	-4,93
ИБ	Иностранные банки	29,09	28,37	28,98	0,61	-0,11
ЧБ	Частные банки	40,06	40,90	38,82	-2,09	-1,25
КБ	Крупные банки	53,32	50,30	49,26	-1,03	-4,06
СБ	Средние банки	28,45	27,26	27,67	0,41	-0,78
МБ	Малые банки	39,24	48,58	49,60	1,02	10,36

КРЕДИТНЫЙ РИСК

Активы, подверженные кредитному риску, в иностранной валюте

млрд. рублей

		01.04.2013	01.01.2014	01.04.2014	Изменение (%)	
					за 3 месяца	за 12 месяцев
БС	Банковский сектор	115 743,2	146 093,0	152 067,6	4,1	31,4
ГБ	Государственные банки	61 318,2	81 673,6	86 104,6	5,4	40,4
ИБ	Иностранные банки	53 382,8	63 166,6	64 437,4	2,0	20,7
ЧБ	Частные банки	1 042,1	1 252,8	1 525,6	21,8	46,4
КБ	Крупные банки	86 746,9	111 317,5	115 856,1	4,1	33,6
СБ	Средние банки	20 347,2	27 628,1	28 804,3	4,3	41,6
МБ	Малые банки	8 649,1	7 147,4	7 407,2	3,6	-14,4

В эквиваленте долларов США

млн. долларов США

		01.04.2013	01.01.2014	01.04.2014	Изменение (%)	
					за 3 месяца	за 12 месяцев
БС	Банковский сектор	13 334,5	15 362,0	15 407,1	0,3	15,5
ГБ	Государственные банки	7 064,3	8 588,2	8 723,9	1,6	23,5
ИБ	Иностранные банки	6 150,1	6 642,1	6 528,6	-1,7	6,2
ЧБ	Частные банки	120,1	131,7	154,6	17,3	28,7
КБ	Крупные банки	9 993,9	11 705,3	11 738,2	0,3	17,5
СБ	Средние банки	2 344,1	2 905,2	2 918,4	0,5	24,5
МБ	Малые банки	996,4	751,6	750,5	-0,1	-24,7

Обменный курс белорусского рубля

	01.04.2013	01.01.2014	01.04.2014	Изменение (%)	
				за 3 месяца	за 12 месяцев
рублей за 1 доллар США	8 680	9 510	9 870	3,8	13,7

КРЕДИТНЫЙ РИСК

Активы, подверженные кредитному риску, предоставленные юридическим лицам (не банкам)

млрд. рублей

		01.04.2013	01.01.2014	01.04.2014	Изменение (%)	
					за 3 месяца	за 12 месяцев
БС	Банковский сектор	172 758,3	205 324,8	213 033,6	3,8	23,3
ГБ	Государственные банки	113 116,0	137 365,9	141 292,9	2,9	24,9
ИБ	Иностранные банки	58 567,4	66 855,4	70 335,5	5,2	20,1
ЧБ	Частные банки	1 074,9	1 103,6	1 405,3	27,3	30,7
КБ	Крупные банки	144 473,3	171 507,5	176 897,3	3,1	22,4
СБ	Средние банки	21 208,1	28 000,2	29 908,2	6,8	41,0
МБ	Малые банки	7 076,9	5 817,2	6 228,1	7,1	-12,0

Доля в активах, подверженных кредитному риску

проценты

		01.04.2013	01.01.2014	01.04.2014	Изменение (п.п.)	
					за 3 месяца	за 12 месяцев
БС	Банковский сектор	75,60	74,43	75,31	0,88	-0,29
ГБ	Государственные банки	74,67	74,03	74,51	0,47	-0,17
ИБ	Иностранные банки	77,79	75,81	77,52	1,70	-0,28
ЧБ	Частные банки	61,82	52,06	56,36	4,30	-5,47
КБ	Крупные банки	77,74	76,58	77,47	0,89	-0,28
СБ	Средние банки	74,58	73,72	75,11	1,39	0,53
МБ	Малые банки	49,71	41,85	42,38	0,53	-7,34

КРЕДИТНЫЙ РИСК

Активы, подверженные кредитному риску, предоставленные юридическим лицам (не банкам) в белорусских рублях
млрд. рублей

		01.04.2013	01.01.2014	01.04.2014	Изменение (%)	
					за 3 месяца	за 12 месяцев
БС	Банковский сектор	69 136,9	74 569,7	73 783,3	-1,1	6,7
ГБ	Государственные банки	56 794,4	62 530,9	61 075,1	-2,3	7,5
ИБ	Иностранные банки	12 096,6	11 863,8	12 394,9	4,5	2,5
ЧБ	Частные банки	245,9	174,9	313,3	79,1	27,4
КБ	Крупные банки	64 251,6	69 617,2	68 378,3	-1,8	6,4
СБ	Средние банки	3 367,3	3 900,3	4 143,7	6,2	23,1
МБ	Малые банки	1 518,0	1 052,1	1 261,3	19,9	-16,9

Доля в активах, подверженных кредитному риску, предоставленных юридическим лицам (не банкам)

проценты

		01.04.2013	01.01.2014	01.04.2014	Изменение (п.п.)	
					за 3 месяца	за 12 месяцев
БС	Банковский сектор	40,02	36,32	34,63	-1,68	-5,38
ГБ	Государственные банки	50,21	45,52	43,23	-2,30	-6,98
ИБ	Иностранные банки	20,65	17,75	17,62	-0,12	-3,03
ЧБ	Частные банки	22,88	15,85	22,29	6,44	-0,59
КБ	Крупные банки	44,47	40,59	38,65	-1,94	-5,82
СБ	Средние банки	15,88	13,93	13,85	-0,07	-2,02
МБ	Малые банки	21,45	18,09	20,25	2,17	-1,20

КРЕДИТНЫЙ РИСК

Активы, подверженные кредитному риску, предоставленные юридическим лицам (не банкам) в иностранной валюте
млрд. рублей

		01.04.2013	01.01.2014	01.04.2014	Изменение (%)	
					за 3 месяца	за 12 месяцев
БС	Банковский сектор	103 621,4	130 755,2	139 250,3	6,5	34,4
ГБ	Государственные банки	56 321,5	74 835,0	80 217,8	7,2	42,4
ИБ	Иностранные банки	46 470,9	54 991,6	57 940,6	5,4	24,7
ЧБ	Частные банки	829,0	928,6	1 092,0	17,6	31,7
КБ	Крупные банки	80 221,7	101 890,3	108 519,0	6,5	35,3
СБ	Средние банки	17 840,8	24 099,9	25 764,5	6,9	44,4
МБ	Малые банки	5 558,9	4 765,1	4 966,8	4,2	-10,7

В эквиваленте долларов США

млн. долларов США

		01.04.2013	01.01.2014	01.04.2014	Изменение (%)	
					за 3 месяца	за 12 месяцев
БС	Банковский сектор	11 937,9	13 749,2	14 108,4	2,6	18,2
ГБ	Государственные банки	6 488,7	7 869,1	8 127,4	3,3	25,3
ИБ	Иностранные банки	5 353,8	5 782,5	5 870,4	1,5	9,6
ЧБ	Частные банки	95,5	97,6	110,6	13,3	15,8
КБ	Крупные банки	9 242,1	10 714,0	10 994,8	2,6	19,0
СБ	Средние банки	2 055,4	2 534,2	2 610,4	3,0	27,0
МБ	Малые банки	640,4	501,1	503,2	0,4	-21,4

Обменный курс белорусского рубля

	01.04.2013	01.01.2014	01.04.2014	Изменение (%)	
				за 3 месяца	за 12 месяцев
рублей за 1 доллар США	8 680	9 510	9 870	3,8	13,7

КРЕДИТНЫЙ РИСК

Активы, подверженные кредитному риску, предоставленные физическим лицам

млрд. рублей

		01.04.2013	01.01.2014	01.04.2014	Изменение (%)	
					за 3 месяца	за 12 месяцев
БС	Банковский сектор	42 377,2	53 995,5	55 470,9	2,7	30,9
ГБ	Государственные банки	32 795,1	40 060,1	41 258,3	3,0	25,8
ИБ	Иностранные банки	9 171,1	13 372,1	13 643,0	2,0	48,8
ЧБ	Частные банки	411,0	563,3	569,6	1,1	38,6
КБ	Крупные банки	33 878,2	41 720,3	42 886,1	2,8	26,6
СБ	Средние банки	4 391,5	6 741,7	6 854,4	1,7	56,1
МБ	Малые банки	4 107,5	5 533,5	5 730,5	3,6	39,5

Доля в активах, подверженных кредитному риску

проценты

		01.04.2013	01.01.2014	01.04.2014	Изменение (п.п.)	
					за 3 месяца	за 12 месяцев
БС	Банковский сектор	18,55	19,57	19,61	0,04	1,06
ГБ	Государственные банки	21,65	21,59	21,76	0,17	0,11
ИБ	Иностранные банки	12,18	15,16	15,04	-0,13	2,85
ЧБ	Частные банки	23,64	26,57	22,84	-3,73	-0,79
КБ	Крупные банки	18,23	18,63	18,78	0,15	0,55
СБ	Средние банки	15,44	17,75	17,21	-0,54	1,77
МБ	Малые банки	28,85	39,81	38,99	-0,82	10,14

КРЕДИТНЫЙ РИСК

Активы, подверженные кредитному риску, предоставленные физическим лицам в белорусских рублях

млрд. рублей

		01.04.2013	01.01.2014	01.04.2014	Изменение (%)	
					за 3 месяца	за 12 месяцев
БС	Банковский сектор	41 332,1	53 164,8	54 671,9	2,8	32,3
ГБ	Государственные банки	32 401,8	39 754,6	40 965,6	3,0	26,4
ИБ	Иностранные банки	8 522,2	12 849,1	13 138,9	2,3	54,2
ЧБ	Частные банки	408,0	561,1	567,4	1,1	39,1
КБ	Крупные банки	33 400,7	41 343,2	42 523,0	2,9	27,3
СБ	Средние банки	4 078,2	6 311,2	6 440,5	2,0	57,9
МБ	Малые банки	3 853,1	5 510,4	5 708,4	3,6	48,1

Доля в активах, подверженных кредитному риску, предоставленных физическим лицам

проценты

		01.04.2013	01.01.2014	01.04.2014	Изменение (п.п.)	
					за 3 месяца	за 12 месяцев
БС	Банковский сектор	97,53	98,46	98,56	0,10	1,03
ГБ	Государственные банки	98,80	99,24	99,29	0,05	0,49
ИБ	Иностранные банки	92,93	96,09	96,31	0,22	3,38
ЧБ	Частные банки	99,28	99,60	99,61	0,01	0,33
КБ	Крупные банки	98,59	99,10	99,15	0,06	0,56
СБ	Средние банки	92,87	93,61	93,96	0,35	1,09
МБ	Малые банки	93,81	99,58	99,61	0,03	5,81

КРЕДИТНЫЙ РИСК

Активы, подверженные кредитному риску, предоставленные физическим лицам в иностранной валюте

млрд. рублей

		01.04.2013	01.01.2014	01.04.2014	Изменение (%)	
					за 3 месяца	за 12 месяцев
БС	Банковский сектор	1 045,1	830,8	799,0	-3,8	-23,5
ГБ	Государственные банки	393,3	305,5	292,7	-4,2	-25,6
ИБ	Иностранные банки	648,8	523,1	504,1	-3,6	-22,3
ЧБ	Частные банки	3,0	2,2	2,2	-1,1	-25,7
КБ	Крупные банки	477,5	377,1	363,0	-3,7	-24,0
СБ	Средние банки	313,2	430,5	413,9	-3,9	32,1
МБ	Малые банки	254,3	23,1	22,1	-4,5	-91,3

В эквиваленте долларов США

млн. долларов США

		01.04.2013	01.01.2014	01.04.2014	Изменение (%)	
					за 3 месяца	за 12 месяцев
БС	Банковский сектор	120,4	87,4	81,0	-7,3	-32,8
ГБ	Государственные банки	45,3	32,1	29,7	-7,7	-34,5
ИБ	Иностранные банки	74,7	55,0	51,1	-7,1	-31,7
ЧБ	Частные банки	0,3	0,2	0,2	-4,7	-34,7
КБ	Крупные банки	55,0	39,7	36,8	-7,2	-33,1
СБ	Средние банки	36,1	45,3	41,9	-7,4	16,2
МБ	Малые банки	29,3	2,4	2,2	-8,0	-92,4

Обменный курс белорусского рубля

		01.04.2013	01.01.2014	01.04.2014	Изменение (%)	
					за 3 месяца	за 12 месяцев
рублей за 1 доллар США		8 680	9 510	9 870	3,8	13,7

КРЕДИТНЫЙ РИСК

Активы, подверженные кредитному риску, предоставленные банкам

млрд. рублей

		01.04.2013	01.01.2014	01.04.2014	Изменение (%)	
					за 3 месяца	за 12 месяцев
БС	Банковский сектор	13 369,3	16 528,2	14 362,7	-13,1	7,4
ГБ	Государственные банки	5 570,6	8 119,1	7 087,4	-12,7	27,2
ИБ	Иностранные банки	7 545,9	7 956,2	6 756,7	-15,1	-10,5
ЧБ	Частные банки	252,8	452,9	518,6	14,5	105,2
КБ	Крупные банки	7 480,1	10 738,6	8 565,1	-20,2	14,5
СБ	Средние банки	2 837,7	3 240,4	3 059,0	-5,6	7,8
МБ	Малые банки	3 051,5	2 549,2	2 738,7	7,4	-10,3

Доля в активах, подверженных кредитному риску

проценты

		01.04.2013	01.01.2014	01.04.2014	Изменение (п.п.)	
					за 3 месяца	за 12 месяцев
БС	Банковский сектор	5,85	5,99	5,08	-0,91	-0,77
ГБ	Государственные банки	3,68	4,38	3,74	-0,64	0,06
ИБ	Иностранные банки	10,02	9,02	7,45	-1,58	-2,58
ЧБ	Частные банки	14,54	21,37	20,80	-0,57	6,26
КБ	Крупные банки	4,03	4,79	3,75	-1,04	-0,27
СБ	Средние банки	9,98	8,53	7,68	-0,85	-2,30
МБ	Малые банки	21,44	18,34	18,63	0,29	-2,80

КРЕДИТНЫЙ РИСК

Активы, подверженные кредитному риску, предоставленные банкам в белорусских рублях

млрд. рублей

		01.04.2013	01.01.2014	01.04.2014	Изменение (%)	
					за 3 месяца	за 12 месяцев
БС	Банковский сектор	2 292,6	2 021,2	2 344,4	16,0	2,3
ГБ	Государственные банки	967,2	1 586,0	1 493,3	-5,8	54,4
ИБ	Иностранные банки	1 282,8	304,2	763,9	151,1	-40,4
ЧБ	Частные банки	42,6	131,0	87,2	-33,4	104,6
КБ	Крупные банки	1 432,5	1 688,5	1 591,0	-5,8	11,1
СБ	Средние банки	644,5	142,7	433,0	203,5	-32,8
МБ	Малые банки	215,6	190,0	320,4	68,7	48,6

Доля в активах, подверженных кредитному риску, предоставленных банкам

проценты

		01.04.2013	01.01.2014	01.04.2014	Изменение (п.п.)	
					за 3 месяца	за 12 месяцев
БС	Банковский сектор	17,15	12,23	16,32	4,09	-0,82
ГБ	Государственные банки	17,36	19,53	21,07	1,54	3,71
ИБ	Иностранные банки	17,00	3,82	11,31	7,48	-5,69
ЧБ	Частные банки	16,85	28,92	16,81	-12,11	-0,04
КБ	Крупные банки	19,15	15,72	18,58	2,85	-0,57
СБ	Средние банки	22,71	4,40	14,16	9,75	-8,56
МБ	Малые банки	7,07	7,45	11,70	4,25	4,63

КРЕДИТНЫЙ РИСК

Активы, подверженные кредитному риску, предоставленные банкам в иностранной валюте

млрд. рублей

		01.04.2013	01.01.2014	01.04.2014	Изменение (%)	
					за 3 месяца	за 12 месяцев
БС	Банковский сектор	11 076,8	14 507,0	12 018,3	-17,2	8,5
ГБ	Государственные банки	4 603,4	6 533,2	5 594,1	-14,4	21,5
ИБ	Иностранные банки	6 263,2	7 651,9	5 992,8	-21,7	-4,3
ЧБ	Частные банки	210,2	321,9	431,4	34,0	105,3
КБ	Крупные банки	6 047,7	9 050,1	6 974,0	-22,9	15,3
СБ	Средние банки	2 193,2	3 097,7	2 625,9	-15,2	19,7
МБ	Малые банки	2 835,9	2 359,2	2 418,3	2,5	-14,7

В эквиваленте долларов США

млн. долларов США

		01.04.2013	01.01.2014	01.04.2014	Изменение (%)	
					за 3 месяца	за 12 месяцев
БС	Банковский сектор	1 276,1	1 525,4	1 217,7	-20,2	-4,6
ГБ	Государственные банки	530,3	687,0	566,8	-17,5	6,9
ИБ	Иностранные банки	721,6	804,6	607,2	-24,5	-15,9
ЧБ	Частные банки	24,2	33,9	43,7	29,1	80,5
КБ	Крупные банки	696,7	951,6	706,6	-25,8	1,4
СБ	Средние банки	252,7	325,7	266,1	-18,3	5,3
МБ	Малые банки	326,7	248,1	245,0	-1,2	-25,0

Обменный курс белорусского рубля

	01.04.2013	01.01.2014	01.04.2014	Изменение (%)	
				за 3 месяца	за 12 месяцев
рублей за 1 доллар США	8 680	9 510	9 870	3,8	13,7

КРЕДИТНЫЙ РИСК

Проблемные активы

млрд. рублей

		01.04.2013	01.01.2014	01.04.2014	Изменение (%)	
					за 3 месяца	за 12 месяцев
БС	Банковский сектор	10 757,9	12 267,9	12 502,3	1,9	16,2
ГБ	Государственные банки	7 539,9	7 605,4	6 897,0	-9,3	-8,5
ИБ	Иностранные банки	3 144,7	4 540,4	5 460,8	20,3	73,7
ЧБ	Частные банки	73,3	122,1	144,4	18,3	97,0
КБ	Крупные банки	8 866,5	9 352,8	9 148,3	-2,2	3,2
СБ	Средние банки	710,8	1 573,2	1 910,8	21,5	168,8
МБ	Малые банки	1 180,6	1 341,9	1 443,2	7,6	22,2

Доля в активах, подверженных кредитному риску

проценты

		01.04.2013	01.01.2014	01.04.2014	Изменение (п.п.)	
					за 3 месяца	за 12 месяцев
БС	Банковский сектор	4,71	4,45	4,42	-0,03	-0,29
ГБ	Государственные банки	4,98	4,10	3,64	-0,46	-1,34
ИБ	Иностранные банки	4,18	5,15	6,02	0,87	1,84
ЧБ	Частные банки	4,22	5,76	5,79	0,03	1,58
КБ	Крупные банки	4,77	4,18	4,01	-0,17	-0,76
СБ	Средние банки	2,50	4,14	4,80	0,66	2,30
МБ	Малые банки	8,29	9,65	9,82	0,17	1,53

Активы II классификационной группы

млрд. рублей

		01.04.2013	01.01.2014	01.04.2014	Изменение (%)	
					за 3 месяца	за 12 месяцев
БС	Банковский сектор	30 602,3	26 544,2	26 786,7	0,9	-12,5

КРЕДИТНЫЙ РИСК

Проблемные активы в белорусских рублях

млрд. рублей

		01.04.2013	01.01.2014	01.04.2014	Изменение (%)	
					за 3 месяца	за 12 месяцев
БС	Банковский сектор	4 781,9	6 297,0	6 187,7	-1,7	29,4
ГБ	Государственные банки	3 838,4	4 954,1	4 406,9	-11,0	14,8
ИБ	Иностранные банки	927,4	1 306,7	1 730,0	32,4	86,6
ЧБ	Частные банки	16,1	36,3	50,8	40,0	215,8
КБ	Крупные банки	4 369,1	5 543,4	5 157,7	-7,0	18,0
СБ	Средние банки	181,4	379,7	517,9	36,4	185,6
МБ	Малые банки	231,4	373,9	512,1	37,0	121,3

Доля в активах, подверженных кредитному риску, в белорусских рублях

проценты

		01.04.2013	01.01.2014	01.04.2014	Изменение (п.п.)	
					за 3 месяца	за 12 месяцев
БС	Банковский сектор	4,24	4,85	4,73	-0,12	0,49
ГБ	Государственные банки	4,26	4,77	4,26	-0,51	-0,00
ИБ	Иностранные банки	4,23	5,22	6,58	1,36	2,34
ЧБ	Частные банки	2,31	4,19	5,25	1,06	2,94
КБ	Крупные банки	4,41	4,92	4,58	-0,34	0,18
СБ	Средние банки	2,24	3,67	4,70	1,03	2,46
МБ	Малые банки	4,14	5,54	7,03	1,49	2,88

Активы II классификационной группы в белорусских рублях

млрд. рублей

		01.04.2013	01.01.2014	01.04.2014	Изменение (%)	
					за 3 месяца	за 12 месяцев
БС	Банковский сектор	12 505,2	7 463,9	8 361,3	12,0	-33,1

КРЕДИТНЫЙ РИСК

Проблемные активы в иностранной валюте

млрд. рублей

		01.04.2013	01.01.2014	01.04.2014	Изменение (%)	
					за 3 месяца	за 12 месяцев
БС	Банковский сектор	5 976,0	5 970,9	6 314,5	5,8	5,7
ГБ	Государственные банки	3 701,4	2 651,3	2 490,1	-6,1	-32,7
ИБ	Иностранные банки	2 217,3	3 233,8	3 730,8	15,4	68,3
ЧБ	Частные банки	57,2	85,8	93,6	9,1	63,6
КБ	Крупные банки	4 497,4	3 809,3	3 990,5	4,8	-11,3
СБ	Средние банки	529,4	1 193,5	1 392,9	16,7	163,1
МБ	Малые банки	949,2	968,0	931,1	-3,8	-1,9

Доля в активах, подверженных кредитному риску, в иностранной валюте

проценты

		01.04.2013	01.01.2014	01.04.2014	Изменение (п.п.)	
					за 3 месяца	за 12 месяцев
БС	Банковский сектор	5,16	4,09	4,15	0,07	-1,01
ГБ	Государственные банки	6,04	3,25	2,89	-0,35	-3,14
ИБ	Иностранные банки	4,15	5,12	5,79	0,67	1,64
ЧБ	Частные банки	5,49	6,85	6,14	-0,71	0,65
КБ	Крупные банки	5,18	3,42	3,44	0,02	-1,74
СБ	Средние банки	2,60	4,32	4,84	0,52	2,23
МБ	Малые банки	10,97	13,54	12,57	-0,97	1,60

Активы II классификационной группы в иностранной валюте

млрд. рублей

		01.04.2013	01.01.2014	01.04.2014	Изменение (%)	
					за 3 месяца	за 12 месяцев
БС	Банковский сектор	18 097,1	19 080,3	18 425,5	-3,4	1,8

КРЕДИТНЫЙ РИСК

Проблемные активы, предоставленные юридическим лицам (не банкам)

млрд. рублей

		01.04.2013	01.01.2014	01.04.2014	Изменение (%)	
					за 3 месяца	за 12 месяцев
БС	Банковский сектор	10 240,5	11 635,0	11 611,8	-0,2	13,4
ГБ	Государственные банки	7 523,7	7 584,1	6 864,2	-9,5	-8,8
ИБ	Иностранные банки	2 654,5	3 952,4	4 662,8	18,0	75,7
ЧБ	Частные банки	62,3	98,5	84,8	-13,9	36,1
КБ	Крупные банки	8 824,5	9 302,3	9 090,2	-2,3	3,0
СБ	Средние банки	584,9	1 327,9	1 556,4	17,2	166,1
МБ	Малые банки	831,2	1 004,8	965,3	-3,9	16,1

Доля в активах, подверженных кредитному риску, предоставленных юридическим лицам (не банкам)

проценты

		01.04.2013	01.01.2014	01.04.2014	Изменение (п.п.)	
					за 3 месяца	за 12 месяцев
БС	Банковский сектор	5,93	5,67	5,45	-0,22	-0,48
ГБ	Государственные банки	6,65	5,52	4,86	-0,66	-1,79
ИБ	Иностранные банки	4,53	5,91	6,63	0,72	2,10
ЧБ	Частные банки	5,79	8,93	6,03	-2,89	0,24
КБ	Крупные банки	6,11	5,42	5,14	-0,29	-0,97
СБ	Средние банки	2,76	4,74	5,20	0,46	2,45
МБ	Малые банки	11,75	17,27	15,50	-1,77	3,75

Активы II классификационной группы, предоставленные юридическим лицам (не банкам)

млрд. рублей

		01.04.2013	01.01.2014	01.04.2014	Изменение (%)	
					за 3 месяца	за 12 месяцев
БС	Банковский сектор	29 415,8	25 388,4	25 520,1	0,5	-13,2

КРЕДИТНЫЙ РИСК

Проблемные активы, предоставленные юридическим лицам (не банкам) в белорусских рублях

млрд. рублей

		01.04.2013	01.01.2014	01.04.2014	Изменение (%)	
					за 3 месяца	за 12 месяцев
БС	Банковский сектор	4 571,8	5 818,1	5 474,0	-5,9	19,7
ГБ	Государственные банки	3 827,0	4 940,3	4 382,4	-11,3	14,5
ИБ	Иностранные банки	739,6	864,6	1 083,3	25,3	46,5
ЧБ	Частные банки	5,2	13,3	8,4	-36,8	61,6
КБ	Крупные банки	4 355,0	5 522,2	5 122,3	-7,2	17,6
СБ	Средние банки	108,5	181,7	234,3	28,9	115,9
МБ	Малые банки	108,3	114,2	117,5	2,9	8,5

Доля в активах, подверженных кредитному риску, предоставленных юридическим лицам (не банкам) в белорусских рублях

проценты

		01.04.2013	01.01.2014	01.04.2014	Изменение (п.п.)	
					за 3 месяца	за 12 месяцев
БС	Банковский сектор	6,61	7,80	7,42	-0,38	0,81
ГБ	Государственные банки	6,74	7,90	7,18	-0,73	0,44
ИБ	Иностранные банки	6,11	7,29	8,74	1,45	2,63
ЧБ	Частные банки	2,11	7,58	2,67	-4,91	0,57
КБ	Крупные банки	6,78	7,93	7,49	-0,44	0,71
СБ	Средние банки	3,22	4,66	5,65	1,00	2,43
МБ	Малые банки	7,13	10,85	9,31	-1,54	2,18

Активы II классификационной группы, предоставленные юридическим лицам (не банкам) в белорусских рублях

млрд. рублей

		01.04.2013	01.01.2014	01.04.2014	Изменение (%)	
					за 3 месяца	за 12 месяцев
БС	Банковский сектор	12 169,7	7 127,7	7 917,2	11,1	-34,9

КРЕДИТНЫЙ РИСК

Проблемные активы, предоставленные юридическим лицам (не банкам) в иностранной валюте

млрд. рублей

		01.04.2013	01.01.2014	01.04.2014	Изменение (%)	
					за 3 месяца	за 12 месяцев
БС	Банковский сектор	5 668,7	5 816,9	6 137,8	5,5	8,3
ГБ	Государственные банки	3 696,7	2 643,8	2 481,9	-6,1	-32,9
ИБ	Иностранные банки	1 914,9	3 087,8	3 579,6	15,9	86,9
ЧБ	Частные банки	57,1	85,2	76,4	-10,4	33,8
КБ	Крупные банки	4 469,5	3 780,1	3 967,9	5,0	-11,2
СБ	Средние банки	476,3	1 146,3	1 322,1	15,3	177,6
МБ	Малые банки	722,9	890,5	847,8	-4,8	17,3

Доля в активах, подверженных кредитному риску, предоставленных юридическим лицам (не банкам) в иностранной валюте

проценты

		01.04.2013	01.01.2014	01.04.2014	Изменение (п.п.)	
					за 3 месяца	за 12 месяцев
БС	Банковский сектор	5,47	4,45	4,41	-0,04	-1,06
ГБ	Государственные банки	6,56	3,53	3,09	-0,44	-3,47
ИБ	Иностранные банки	4,12	5,62	6,18	0,56	2,06
ЧБ	Частные банки	6,89	9,18	7,00	-2,18	0,11
КБ	Крупные банки	5,57	3,71	3,66	-0,05	-1,92
СБ	Средние банки	2,67	4,76	5,13	0,38	2,46
МБ	Малые банки	13,00	18,69	17,07	-1,62	4,06

Активы II классификационной группы, предоставленные юридическим лицам (не банкам) в иностранной валюте

млрд. рублей

		01.04.2013	01.01.2014	01.04.2014	Изменение (%)	
					за 3 месяца	за 12 месяцев
БС	Банковский сектор	17 246,2	18 260,7	17 602,9	-3,6	2,1

КРЕДИТНЫЙ РИСК

Проблемные активы, предоставленные физическим лицам

млрд. рублей

		01.04.2013	01.01.2014	01.04.2014	Изменение (%)	
					за 3 месяца	за 12 месяцев
БС	Банковский сектор	225,4	502,4	687,6	36,9	205,1
ГБ	Государственные банки	16,2	17,4	28,8	65,2	78,2
ИБ	Иностранные банки	198,3	461,9	626,4	35,6	215,9
ЧБ	Частные банки	10,9	23,0	32,4	40,8	196,6
КБ	Крупные банки	20,7	26,0	40,6	55,8	95,6
СБ	Средние банки	95,2	216,2	301,8	39,6	217,1
МБ	Малые банки	109,5	260,2	345,3	32,7	215,3

Доля в активах, подверженных кредитному риску, предоставленных физическим лицам

проценты

		01.04.2013	01.01.2014	01.04.2014	Изменение (п.п.)	
					за 3 месяца	за 12 месяцев
БС	Банковский сектор	0,53	0,93	1,24	0,31	0,71
ГБ	Государственные банки	0,05	0,04	0,07	0,03	0,02
ИБ	Иностранные банки	2,16	3,45	4,59	1,14	2,43
ЧБ	Частные банки	2,66	4,09	5,70	1,61	3,03
КБ	Крупные банки	0,06	0,06	0,09	0,03	0,03
СБ	Средние банки	2,17	3,21	4,40	1,20	2,24
МБ	Малые банки	2,67	4,70	6,03	1,32	3,36

Активы II классификационной группы, предоставленные физическим лицам

млрд. рублей

		01.04.2013	01.01.2014	01.04.2014	Изменение (%)	
					за 3 месяца	за 12 месяцев
БС	Банковский сектор	1 144,4	904,7	988,6	9,3	-13,6

КРЕДИТНЫЙ РИСК

Проблемные активы, предоставленные физическим лицам в белорусских рублях

млрд. рублей

		01.04.2013	01.01.2014	01.04.2014	Изменение (%)	
					за 3 месяца	за 12 месяцев
БС	Банковский сектор	193,1	479,0	663,6	38,6	243,6
ГБ	Государственные банки	11,4	13,8	24,6	77,5	114,8
ИБ	Иностранные банки	170,8	442,1	606,6	37,2	255,2
ЧБ	Частные банки	10,9	23,0	32,4	40,8	197,4
КБ	Крупные банки	14,2	21,2	35,3	66,3	149,5
СБ	Средние банки	72,8	198,0	283,6	43,2	289,4
МБ	Малые банки	106,1	259,7	344,6	32,7	224,8

Доля в активах, подверженных кредитному риску, предоставленных физическим лицам в белорусских рублях

проценты

		01.04.2013	01.01.2014	01.04.2014	Изменение (п.п.)	
					за 3 месяца	за 12 месяцев
БС	Банковский сектор	0,47	0,90	1,21	0,31	0,75
ГБ	Государственные банки	0,04	0,03	0,06	0,03	0,02
ИБ	Иностранные банки	2,00	3,44	4,62	1,18	2,61
ЧБ	Частные банки	2,67	4,11	5,72	1,61	3,04
КБ	Крупные банки	0,04	0,05	0,08	0,03	0,04
СБ	Средние банки	1,79	3,14	4,40	1,27	2,62
МБ	Малые банки	2,75	4,71	6,04	1,33	3,28

Активы II классификационной группы, предоставленные физическим лицам в белорусских рублях

млрд. рублей

		01.04.2013	01.01.2014	01.04.2014	Изменение (%)	
					за 3 месяца	за 12 месяцев
БС	Банковский сектор	335,1	336,2	444,1	32,1	32,5

КРЕДИТНЫЙ РИСК

Проблемные активы, предоставленные физическим лицам в иностранной валюте

млрд. рублей

		01.04.2013	01.01.2014	01.04.2014	Изменение (%)	
					за 3 месяца	за 12 месяцев
БС	Банковский сектор	32,3	23,5	24,0	2,4	-25,6
ГБ	Государственные банки	4,7	3,6	4,3	18,2	-10,0
ИБ	Иностранные банки	27,5	19,8	19,8	-0,5	-28,2
ЧБ	Частные банки	0,0	0,0	0,0	135,3	-74,4
КБ	Крупные банки	6,6	4,8	5,2	9,3	-20,3
СБ	Средние банки	22,3	18,1	18,1	0,1	-18,7
МБ	Малые банки	3,4	0,5	0,6	21,0	-81,1

Доля в активах, подверженных кредитному риску, предоставленных физическим лицам в иностранной валюте

проценты

		01.04.2013	01.01.2014	01.04.2014	Изменение (п.п.)	
					за 3 месяца	за 12 месяцев
БС	Банковский сектор	3,09	2,82	3,01	0,18	-0,08
ГБ	Государственные банки	1,21	1,18	1,46	0,28	0,25
ИБ	Иностранные банки	4,24	3,79	3,92	0,12	-0,32
ЧБ	Частные банки	1,05	0,15	0,36	0,21	-0,69
КБ	Крупные банки	1,38	1,27	1,45	0,17	0,07
СБ	Средние банки	7,13	4,21	4,38	0,17	-2,75
МБ	Малые банки	1,33	2,29	2,90	0,61	1,57

Активы II классификационной группы, предоставленные физическим лицам в иностранной валюте

млрд. рублей

		01.04.2013	01.01.2014	01.04.2014	Изменение (%)	
					за 3 месяца	за 12 месяцев
БС	Банковский сектор	809,3	568,5	544,5	-4,2	-32,7

КРЕДИТНЫЙ РИСК

Проблемные активы, предоставленные банкам

млрд. рублей

		01.04.2013	01.01.2014	01.04.2014	Изменение (%)	
					за 3 месяца	за 12 месяцев
БС	Банковский сектор	292,0	130,5	202,8	55,4	-30,5
ГБ	Государственные банки	0,0	3,8	4,0	4,4	78 533,3
ИБ	Иностранные банки	291,9	126,1	171,6	36,1	-41,2
ЧБ	Частные банки	0,1	0,6	27,2	4 628,1	27 087,7
КБ	Крупные банки	21,3	24,5	17,5	-28,5	-17,9
СБ	Средние банки	30,8	29,1	52,6	80,7	71,2
МБ	Малые банки	239,9	76,9	132,7	72,4	-44,7

Доля в активах, подверженных кредитному риску, предоставленных банкам

проценты

		01.04.2013	01.01.2014	01.04.2014	Изменение (п.п.)	
					за 3 месяца	за 12 месяцев
БС	Банковский сектор	2,18	0,79	1,41	0,62	-0,77
ГБ	Государственные банки	0,00	0,05	0,06	0,01	0,06
ИБ	Иностранные банки	3,87	1,59	2,54	0,95	-1,33
ЧБ	Частные банки	0,04	0,13	5,25	5,12	5,21
КБ	Крупные банки	0,29	0,23	0,20	-0,02	-0,08
СБ	Средние банки	1,08	0,90	1,72	0,82	0,64
МБ	Малые банки	7,86	3,02	4,84	1,83	-3,02

Активы II классификационной группы, предоставленные банкам

млрд. рублей

		01.04.2013	01.01.2014	01.04.2014	Изменение (%)	
					за 3 месяца	за 12 месяцев
БС	Банковский сектор	42,1	251,1	278,0	10,7	560,9

КРЕДИТНЫЙ РИСК

Проблемные активы, предоставленные банкам в белорусских рублях

млрд. рублей

		01.04.2013	01.01.2014	01.04.2014	Изменение (%)	
					за 3 месяца	за 12 месяцев
БС	Банковский сектор	17,0	0	50,1	-	194,8
ГБ	Государственные банки	0	0	0	-	-
ИБ	Иностранные банки	17,0	0	40,1	-	135,9
ЧБ	Частные банки	0	0	10,0	-	-
КБ	Крупные банки	0	0	0,1	-	-
СБ	Средние банки	0	0	0	-	-
МБ	Малые банки	17,0	0	50,0	-	194,1

Доля в активах, подверженных кредитному риску, предоставленных банкам в белорусских рублях

проценты

		01.04.2013	01.01.2014	01.04.2014	Изменение (п.п.)	
					за 3 месяца	за 12 месяцев
БС	Банковский сектор	0,74	0	2,14	2,14	1,40
ГБ	Государственные банки	0	0	0	0	0
ИБ	Иностранные банки	1,33	0	5,25	5,25	3,93
ЧБ	Частные банки	0	0	11,47	11,47	11,47
КБ	Крупные банки	0	0	0,01	0,01	0,01
СБ	Средние банки	0	0	0	0	0
МБ	Малые банки	7,89	0	15,61	15,61	7,72

Активы II классификационной группы, предоставленные банкам в белорусских рублях

млрд. рублей

		01.04.2013	01.01.2014	01.04.2014	Изменение (%)	
					за 3 месяца	за 12 месяцев
БС	Банковский сектор	0,4	0	0	-	-100,0

КРЕДИТНЫЙ РИСК

Проблемные активы, предоставленные банкам в иностранной валюте

млрд. рублей

		01.04.2013	01.01.2014	01.04.2014	Изменение (%)	
					за 3 месяца	за 12 месяцев
БС	Банковский сектор	275,0	130,5	152,7	17,0	-44,5
ГБ	Государственные банки	0,0	3,8	4,0	4,4	78 533,3
ИБ	Иностранные банки	274,9	126,1	131,5	4,3	-52,2
ЧБ	Частные банки	0,1	0,6	17,2	2 890,8	17 097,7
КБ	Крупные банки	21,3	24,5	17,4	-28,9	-18,4
СБ	Средние банки	30,8	29,1	52,6	80,7	71,2
МБ	Малые банки	222,9	76,9	82,7	7,4	-62,9

Доля в активах, подверженных кредитному риску, предоставленных банкам в иностранной валюте

проценты

		01.04.2013	01.01.2014	01.04.2014	Изменение (п.п.)	
					за 3 месяца	за 12 месяцев
БС	Банковский сектор	2,48	0,90	1,27	0,37	-1,21
ГБ	Государственные банки	0,00	0,06	0,07	0,01	0,07
ИБ	Иностранные банки	4,39	1,65	2,19	0,55	-2,19
ЧБ	Частные банки	0,05	0,18	3,99	3,81	3,94
КБ	Крупные банки	0,35	0,27	0,25	-0,02	-0,10
СБ	Средние банки	1,40	0,94	2,00	1,06	0,60
МБ	Малые банки	7,86	3,26	3,42	0,16	-4,44

Активы II классификационной группы, предоставленные банкам в иностранной валюте

млрд. рублей

		01.04.2013	01.01.2014	01.04.2014	Изменение (%)	
					за 3 месяца	за 12 месяцев
БС	Банковский сектор	41,6	251,1	278,0	10,7	567,8

КРЕДИТНЫЙ РИСК

Фактически созданный резерв по активам, подверженным кредитному риску

млрд. рублей

		01.04.2013	01.01.2014	01.04.2014	Изменение (%)	
					за 3 месяца	за 12 месяцев
БС	Банковский сектор	8 751,6	9 832,8	10 197,3	3,7	16,5
ГБ	Государственные банки	5 796,6	5 984,4	5 806,1	-3,0	0,2
ИБ	Иностранные банки	2 895,1	3 740,5	4 269,6	14,1	47,5
ЧБ	Частные банки	59,9	107,9	121,5	12,7	102,8
КБ	Крупные банки	6 941,4	7 335,0	7 349,9	0,2	5,9
СБ	Средние банки	1 123,6	1 627,5	1 858,2	14,2	65,4
МБ	Малые банки	686,7	870,3	989,2	13,7	44,1

Полнота формирования резерва по активам, подверженным кредитному риску

проценты

		01.04.2013	01.01.2014	01.04.2014	Изменение (п.п.)	
					за 3 месяца	за 12 месяцев
БС	Банковский сектор	99,91	99,93	99,91	-0,01	0,00
ГБ	Государственные банки	100,00	100,00	99,99	-0,01	-0,01
ИБ	Иностранные банки	99,74	99,80	99,81	0,01	0,07
ЧБ	Частные банки	100,00	100,76	100,00	-0,76	0
КБ	Крупные банки	99,89	99,89	99,88	-0,01	-0,01
СБ	Средние банки	99,99	100,02	100,00	-0,02	0,01
МБ	Малые банки	100,00	100,09	100,00	-0,09	-0,00

КРЕДИТНЫЙ РИСК

Фактически созданный резерв по активам I группы

млрд. рублей

		01.04.2013	01.01.2014	01.04.2014	Изменение (%)	
					за 3 месяца	за 12 месяцев
БС	Банковский сектор	1 775,4	2 310,5	2 405,6	4,1	35,5
ГБ	Государственные банки	1 207,0	1 577,9	1 632,6	3,5	35,3
ИБ	Иностранные банки	554,6	711,5	751,7	5,6	35,5
ЧБ	Частные банки	13,8	21,1	21,3	1,1	54,7
КБ	Крупные банки	1 485,1	1 887,4	1 941,9	2,9	30,8
СБ	Средние банки	192,7	292,7	314,2	7,3	63,0
МБ	Малые банки	97,6	130,4	149,6	14,7	53,3

Полнота формирования резерва по активам I группы

проценты

		01.04.2013	01.01.2014	01.04.2014	Изменение (п.п.)	
					за 3 месяца	за 12 месяцев
БС	Банковский сектор	99,99	100,05	100,00	-0,05	0,01
ГБ	Государственные банки	100,00	100,00	100,00	0,00	0,01
ИБ	Иностранные банки	99,98	100,05	100,00	-0,05	0,02
ЧБ	Частные банки	100,00	104,00	100,00	-4,00	0
КБ	Крупные банки	99,99	100,00	100,00	0,00	0,01
СБ	Средние банки	99,97	100,12	100,00	-0,12	0,03
МБ	Малые банки	100,00	100,63	100,00	-0,63	-0,01

КРЕДИТНЫЙ РИСК

Фактически созданный резерв по активам II-V групп

млрд. рублей

		01.04.2013	01.01.2014	01.04.2014	Изменение (%)	
					за 3 месяца	за 12 месяцев
БС	Банковский сектор	6 943,5	7 466,8	7 725,6	3,5	11,3
ГБ	Государственные банки	4 589,6	4 406,5	4 173,5	-5,3	-9,1
ИБ	Иностранные банки	2 307,7	2 973,6	3 451,9	16,1	49,6
ЧБ	Частные банки	46,2	86,8	100,2	15,5	117,1
КБ	Крупные банки	5 456,3	5 447,6	5 408,0	-0,7	-0,9
СБ	Средние банки	910,2	1 298,7	1 504,6	15,9	65,3
МБ	Малые банки	577,0	720,6	813,0	12,8	40,9

Полнота формирования резерва по активам II-V групп

проценты

		01.04.2013	01.01.2014	01.04.2014	Изменение (п.п.)	
					за 3 месяца	за 12 месяцев
БС	Банковский сектор	99,89	99,89	99,89	-0,00	-0,01
ГБ	Государственные банки	100,00	100,00	99,99	-0,01	-0,01
ИБ	Иностранные банки	99,68	99,73	99,76	0,03	0,08
ЧБ	Частные банки	100,00	100,00	100,00	-0,00	0
КБ	Крупные банки	99,87	99,85	99,84	-0,01	-0,03
СБ	Средние банки	100,00	100,00	100,00	0	0,00
МБ	Малые банки	100,00	100,00	100,00	-0,00	0,00

КРЕДИТНЫЙ РИСК

Фактически созданный резерв по проблемным активам

млрд. рублей

		01.04.2013	01.01.2014	01.04.2014	Изменение (%)	
					за 3 месяца	за 12 месяцев
БС	Банковский сектор	3 848,3	4 774,5	5 000,2	4,7	29,9
ГБ	Государственные банки	2 651,9	2 976,6	2 770,1	-6,9	4,5
ИБ	Иностранные банки	1 163,5	1 749,2	2 176,7	24,4	87,1
ЧБ	Частные банки	32,8	48,6	53,4	9,7	62,5
КБ	Крупные банки	3 082,9	3 574,8	3 561,3	-0,4	15,5
СБ	Средние банки	262,7	586,8	757,2	29,0	188,2
МБ	Малые банки	502,7	612,8	681,6	11,2	35,6

Полнота формирования резерва по проблемным активам

проценты

		01.04.2013	01.01.2014	01.04.2014	Изменение (п.п.)	
					за 3 месяца	за 12 месяцев
БС	Банковский сектор	99,81	99,83	99,82	-0,01	0,01
ГБ	Государственные банки	100,00	99,99	99,97	-0,02	-0,03
ИБ	Иностранные банки	99,37	99,55	99,63	0,08	0,26
ЧБ	Частные банки	100,00	100,00	100,00	0,00	0,00
КБ	Крупные банки	99,76	99,77	99,75	-0,02	-0,01
СБ	Средние банки	100,00	100,00	100,00	0	0,00
МБ	Малые банки	100,00	100,00	100,00	0,00	0,00

КРЕДИТНЫЙ РИСК

Отношение проблемных активов за минусом фактически созданного по ним резерва к нормативному капиталу

проценты

		01.04.2013	01.01.2014	01.04.2014	Изменение (п.п.)	
					за 3 месяца	за 12 месяцев
БС	Банковский сектор	14,26	13,98	13,45	-0,53	-0,82
ГБ	Государственные банки	15,44	13,71	12,00	-1,71	-3,45
ИБ	Иностранные банки	12,34	14,79	16,27	1,48	3,93
ЧБ	Частные банки	5,53	7,49	7,59	0,09	2,06
КБ	Крупные банки	15,56	14,26	13,47	-0,79	-2,09
СБ	Средние банки	7,88	12,97	13,81	0,83	5,93
МБ	Малые банки	12,15	13,29	12,78	-0,50	0,64

Отношение активов, подверженных кредитному риску, за минусом фактически созданного специального резерва, к активам, подверженным кредитному риску

проценты

		01.04.2013	01.01.2014	01.04.2014	Изменение (п.п.)	
					за 3 месяца	за 12 месяцев
БС	Банковский сектор	96,17	96,44	96,40	-0,04	0,22
ГБ	Государственные банки	96,17	96,77	96,94	0,16	0,76
ИБ	Иностранные банки	96,15	95,76	95,29	-0,46	-0,86
ЧБ	Частные банки	96,55	94,91	95,13	0,21	-1,43
КБ	Крупные банки	96,26	96,72	96,78	0,06	0,52
СБ	Средние банки	96,05	95,71	95,33	-0,38	-0,72
МБ	Малые банки	95,18	93,74	93,27	-0,47	-1,91

КРЕДИТНЫЙ РИСК

Степень кредитного риска

проценты

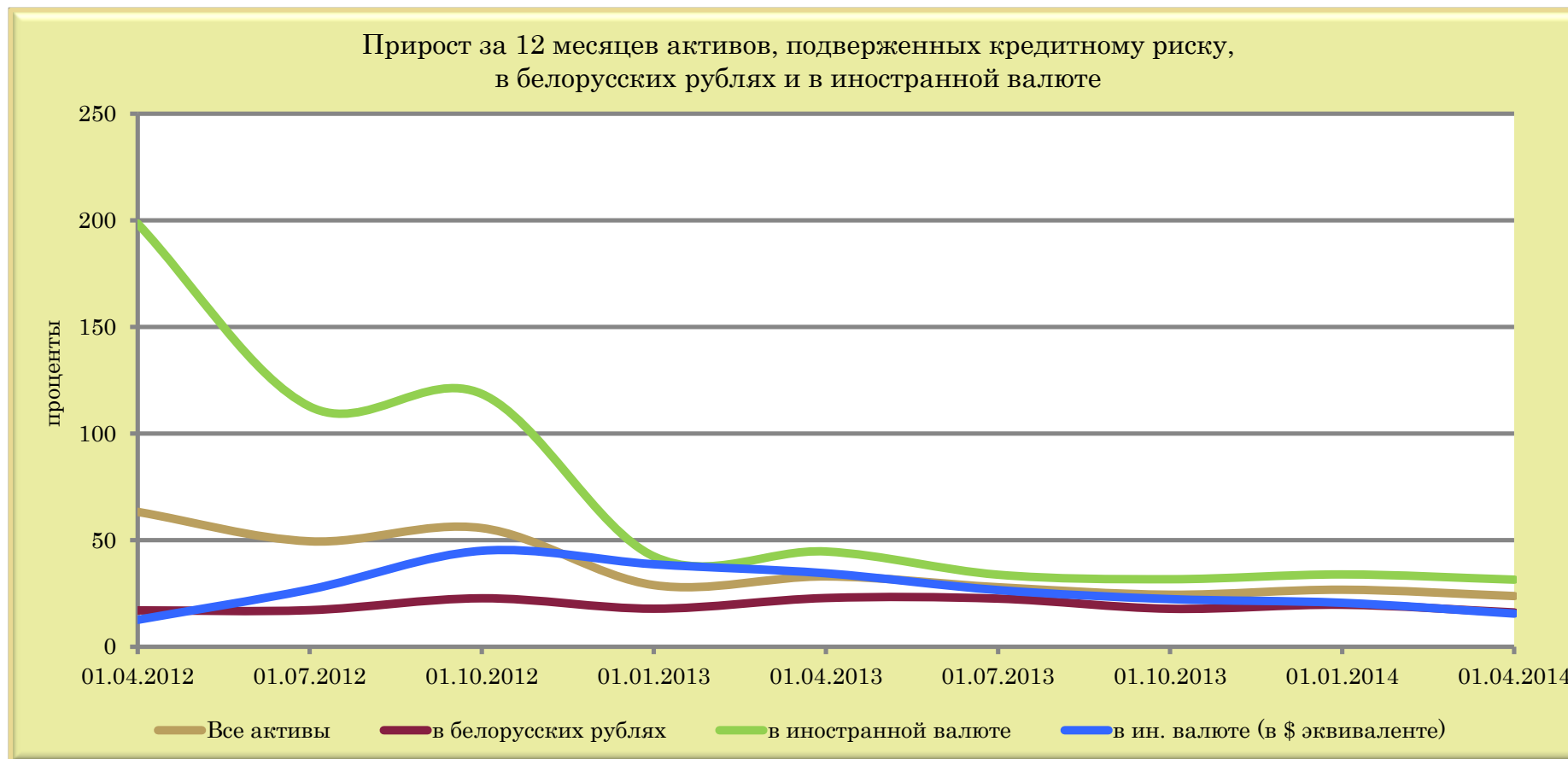
		01.04.2013	01.01.2014	01.04.2014	Изменение (п.п.)	
					за 3 месяца	за 12 месяцев
БС	Банковский сектор	59,84	76,38	80,54	4,16	20,70
ГБ	Государственные банки	54,64	68,28	69,58	1,29	14,93
ИБ	Иностранные банки	69,99	92,48	102,55	10,06	32,55
ЧБ	Частные банки	62,73	73,07	85,00	11,93	22,27
КБ	Крупные банки	57,67	73,37	74,53	1,17	16,86
СБ	Средние банки	70,64	94,22	103,08	8,85	32,44
МБ	Малые банки	65,16	73,49	107,83	34,34	42,67

Отношение активов, оцененных по степени кредитного риска при расчете достаточности капитала, к активам

проценты

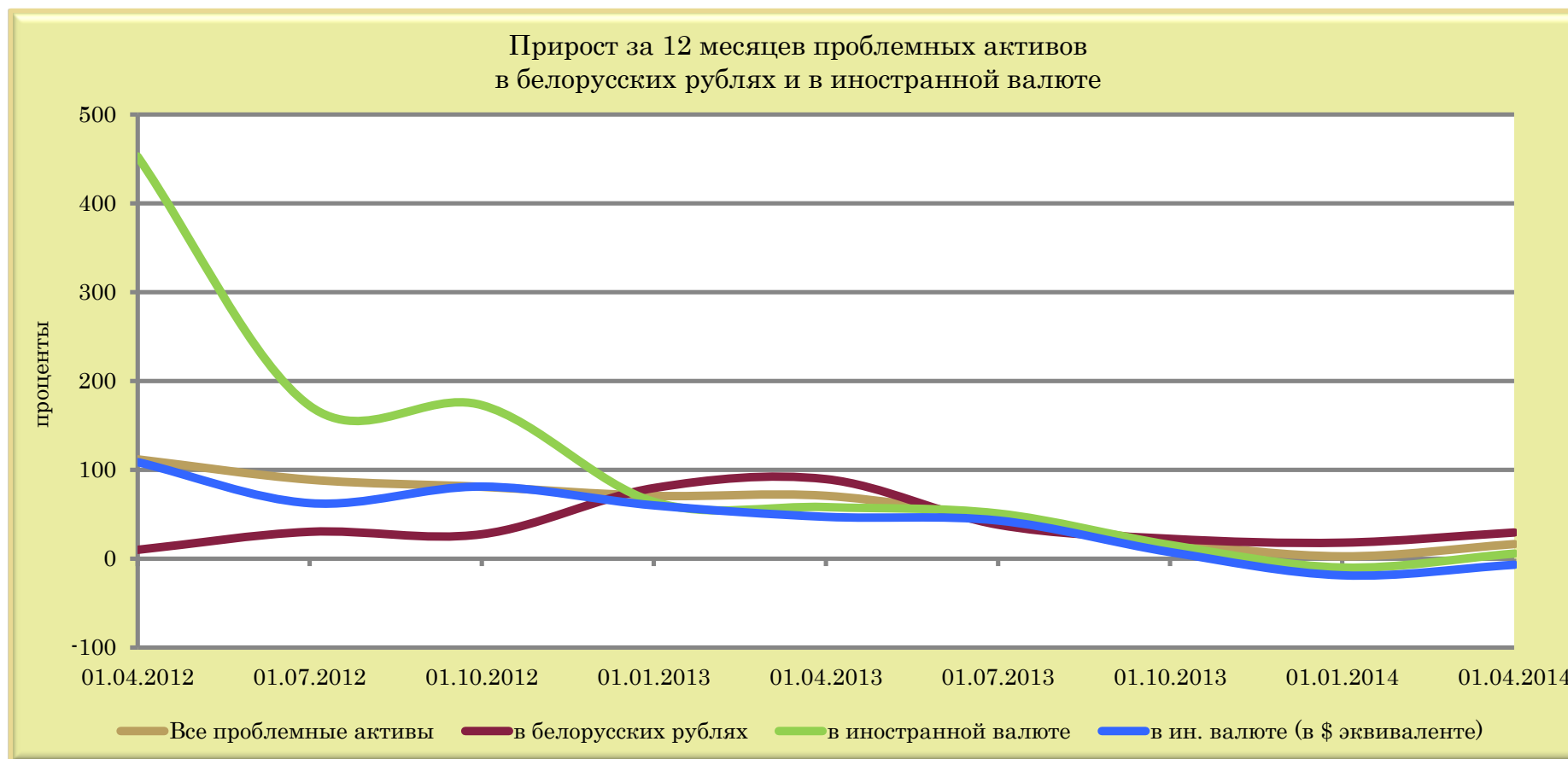
		01.04.2013	01.01.2014	01.04.2014	Изменение (п.п.)	
					за 3 месяца	за 12 месяцев
БС	Банковский сектор	55,23	70,63	73,86	3,23	18,64
ГБ	Государственные банки	50,20	65,00	65,53	0,52	15,33
ИБ	Иностранные банки	65,05	80,81	89,15	8,34	24,09
ЧБ	Частные банки	61,34	71,46	82,46	11,01	21,12
КБ	Крупные банки	53,13	68,46	68,71	0,25	15,59
СБ	Средние банки	65,78	82,84	91,69	8,85	25,92
МБ	Малые банки	60,39	68,25	99,26	31,01	38,87

КРЕДИТНЫЙ РИСК



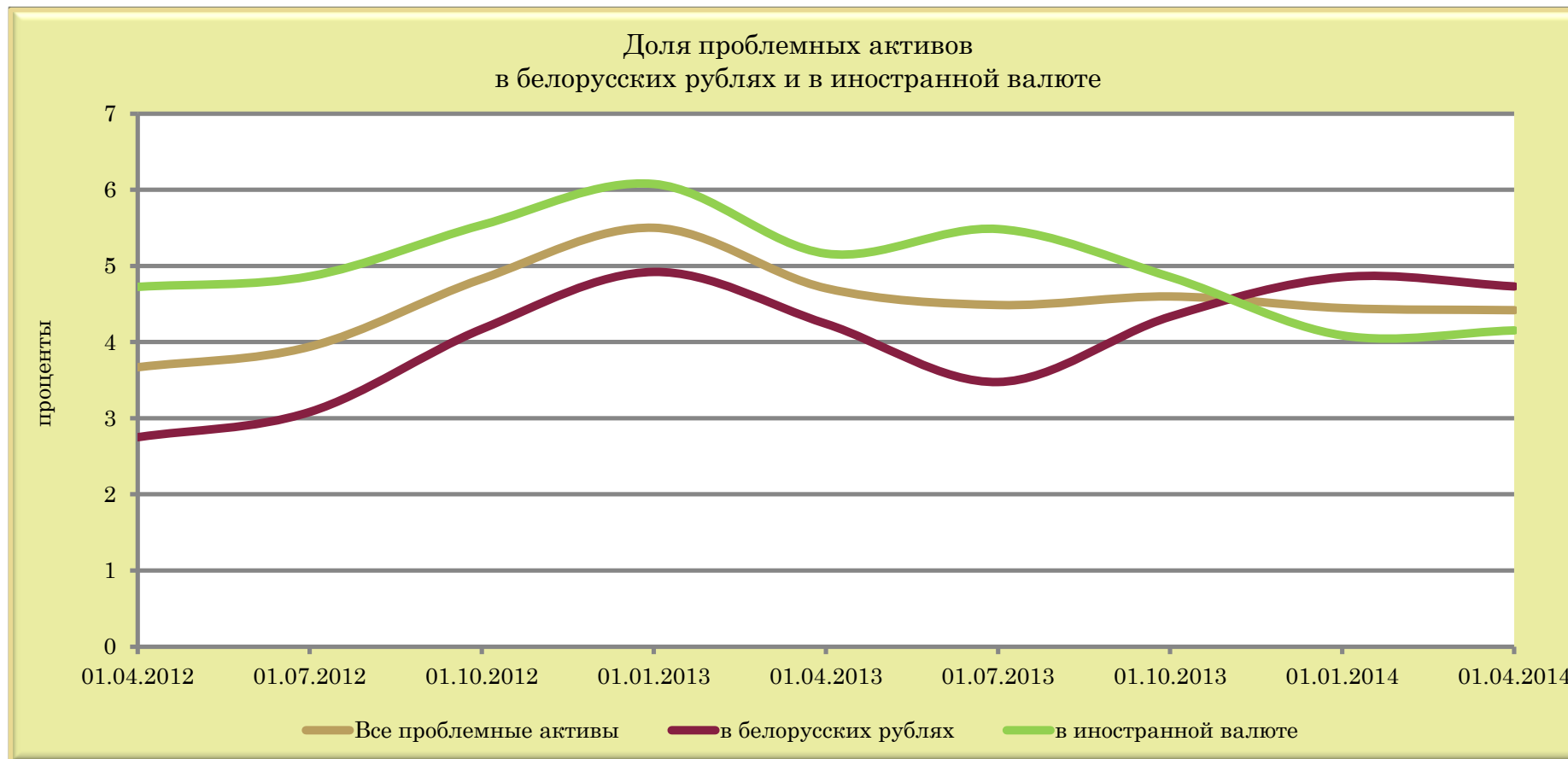
	01.04.2012	01.07.2012	01.10.2012	01.01.2013	01.04.2013	01.07.2013	01.10.2013	01.01.2014	01.04.2014
Все активы	63,21	49,42	55,62	28,92	32,98	27,92	24,41	26,76	23,79
в белорусских рублях	16,98	17,08	22,72	17,78	22,85	22,55	17,74	19,64	16,00
в иностранной валюте	198,46	112,59	118,52	42,29	44,58	33,70	31,58	33,83	31,38
в ин. валюте (в \$ эквиваленте)	12,61	26,84	44,96	38,64	34,42	26,55	22,31	20,60	15,54
Прирост обменного курса BYR/USD	165,02	67,61	50,74	2,63	7,56	5,65	7,58	10,97	13,71

КРЕДИТНЫЙ РИСК



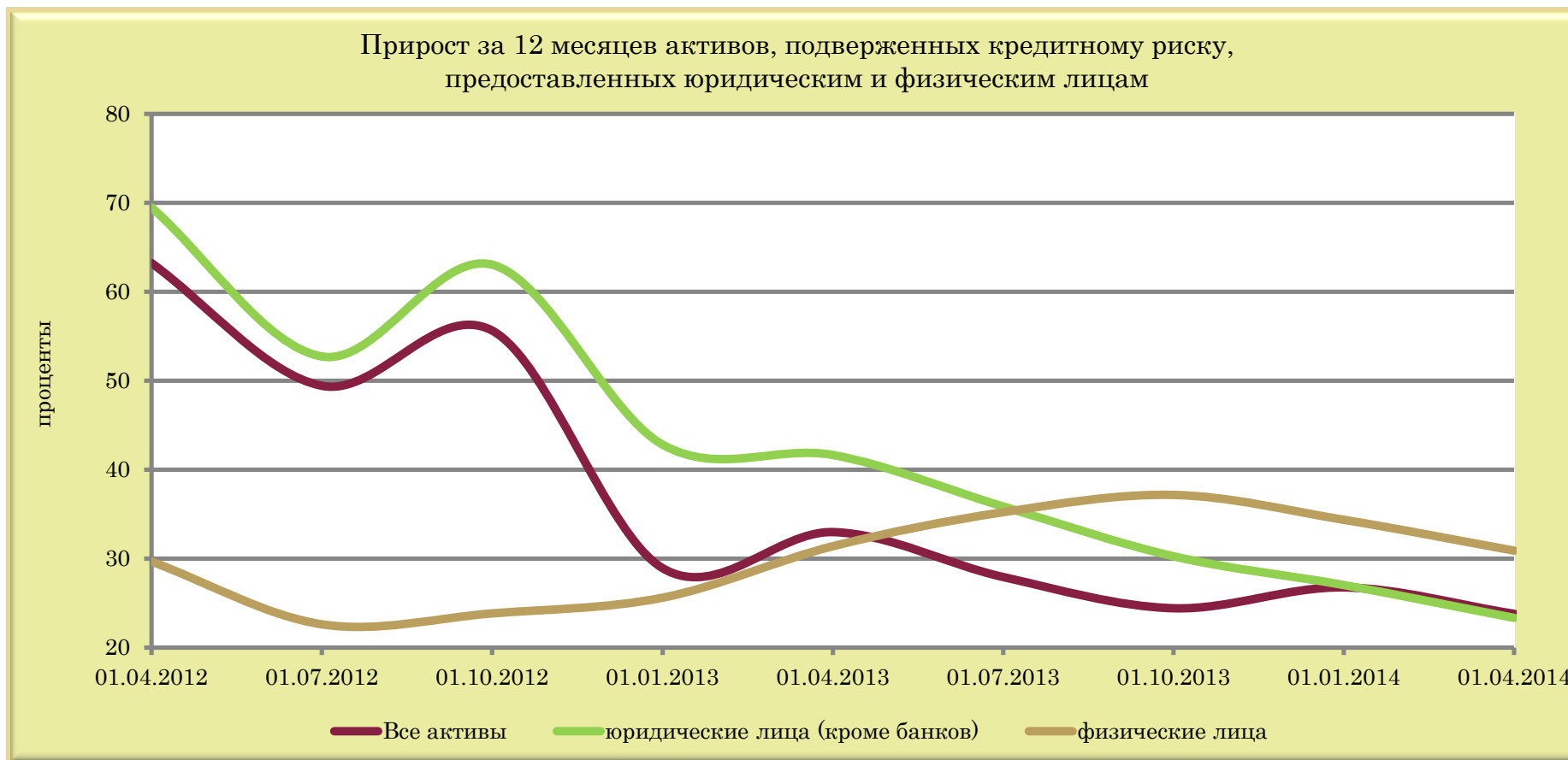
	01.04.2012	01.07.2012	01.10.2012	01.01.2013	01.04.2013	01.07.2013	01.10.2013	01.01.2014	01.04.2014
Все проблемные активы	111,59	88,72	80,69	70,53	70,58	45,71	18,47	2,46	16,21
в белорусских рублях	9,93	30,22	27,46	79,41	89,44	38,20	22,33	17,98	29,40
в иностранной валюте	452,64	172,02	172,76	63,99	57,98	50,82	15,36	-10,02	5,67
в ин. валюте (в \$ эквиваленте)	108,52	62,30	80,95	59,78	46,88	42,76	7,23	-18,91	-7,07
Прирост обменного курса BYR/USD	165,02	67,61	50,74	2,63	7,56	5,65	7,58	10,97	13,71

КРЕДИТНЫЙ РИСК



	01.04.2012	01.07.2012	01.10.2012	01.01.2013	01.04.2013	01.07.2013	01.10.2013	01.01.2014	01.04.2014
Все проблемные активы	3,67	3,94	4,83	5,50	4,71	4,49	4,60	4,45	4,42
в белорусских рублях	2,75	3,08	4,17	4,92	4,24	3,48	4,33	4,85	4,73
в иностранной валюте	4,73	4,86	5,54	6,08	5,16	5,49	4,86	4,09	4,15

КРЕДИТНЫЙ РИСК



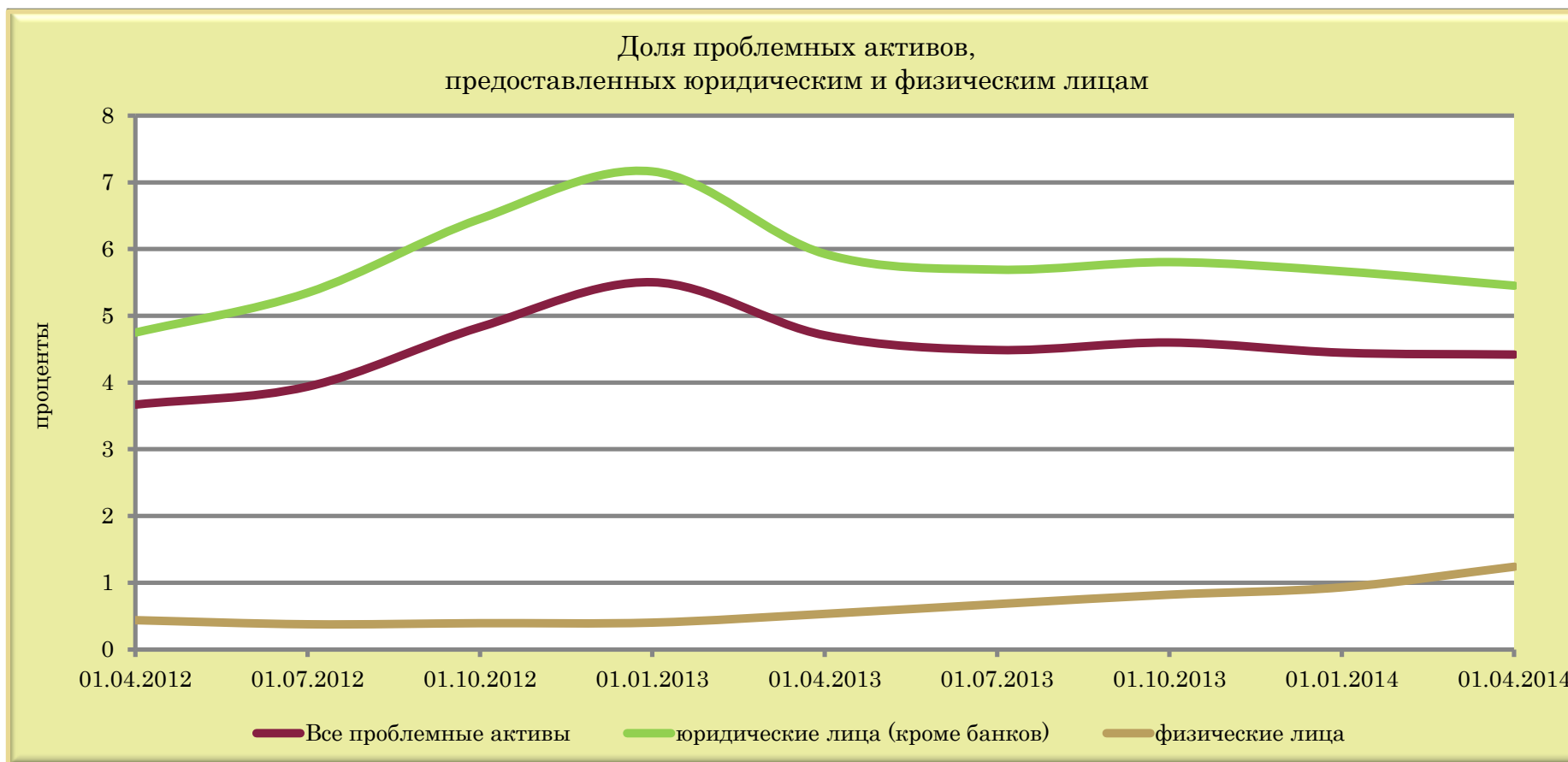
	01.04.2012	01.07.2012	01.10.2012	01.01.2013	01.04.2013	01.07.2013	01.10.2013	01.01.2014	01.04.2014
Все активы	63,21	49,42	55,62	28,92	32,98	27,92	24,41	26,76	23,79
юридические лица (кроме банков)	69,46	52,72	63,03	42,80	41,64	35,84	30,24	27,01	23,31
физические лица	29,66	22,61	23,85	25,61	31,40	35,22	37,17	34,37	30,90

КРЕДИТНЫЙ РИСК



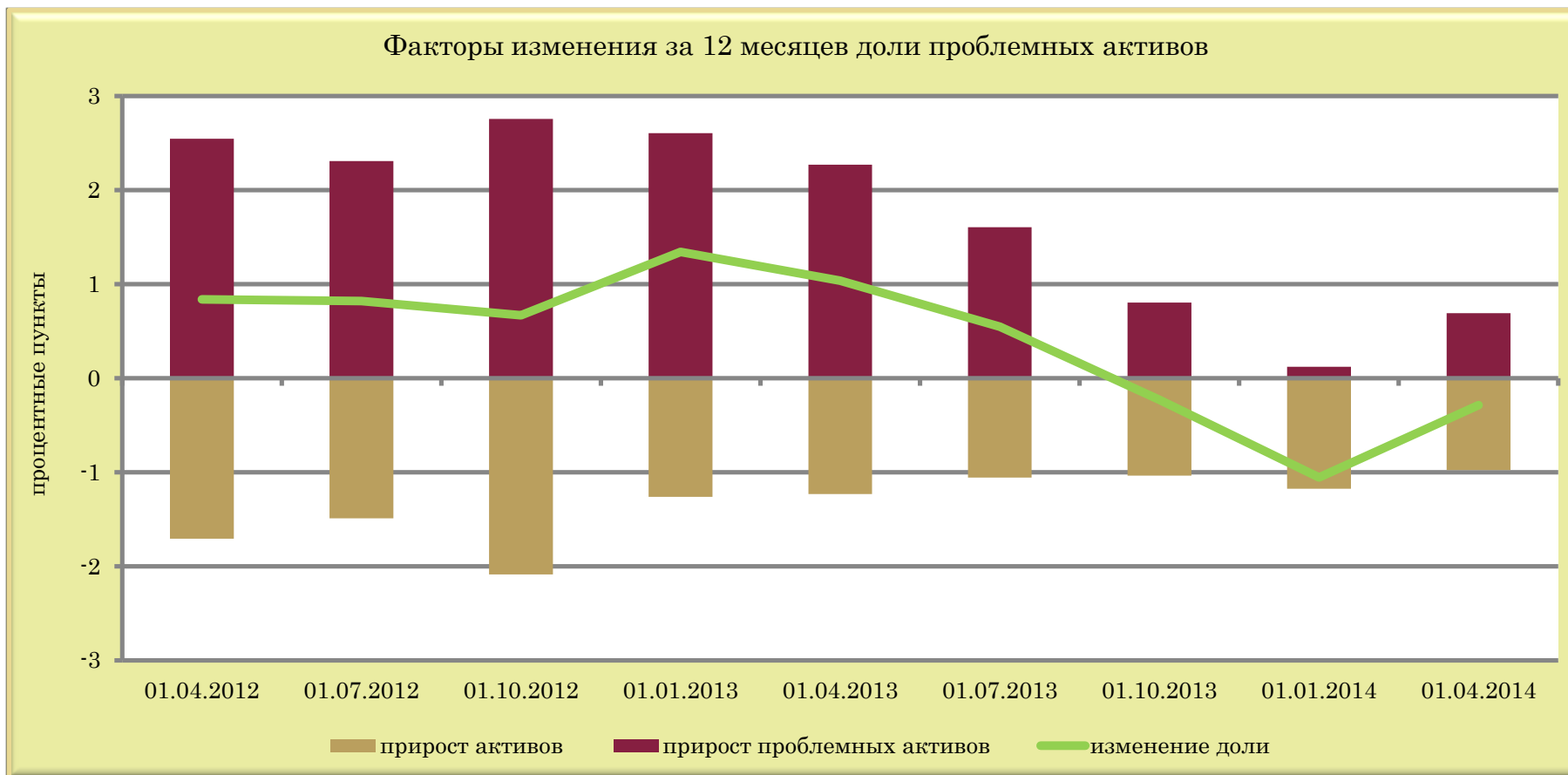
	01.04.2012	01.07.2012	01.10.2012	01.01.2013	01.04.2013	01.07.2013	01.10.2013	01.01.2014	01.04.2014
Все проблемные активы	111,59	88,72	80,69	70,53	70,58	45,71	18,47	2,46	16,21
юридические лица (кроме банков)	108,10	97,21	96,40	122,74	76,88	44,65	17,16	0,47	13,39
физические лица	23,31	-8,56	6,75	8,00	59,73	144,18	186,63	211,63	205,05

КРЕДИТНЫЙ РИСК



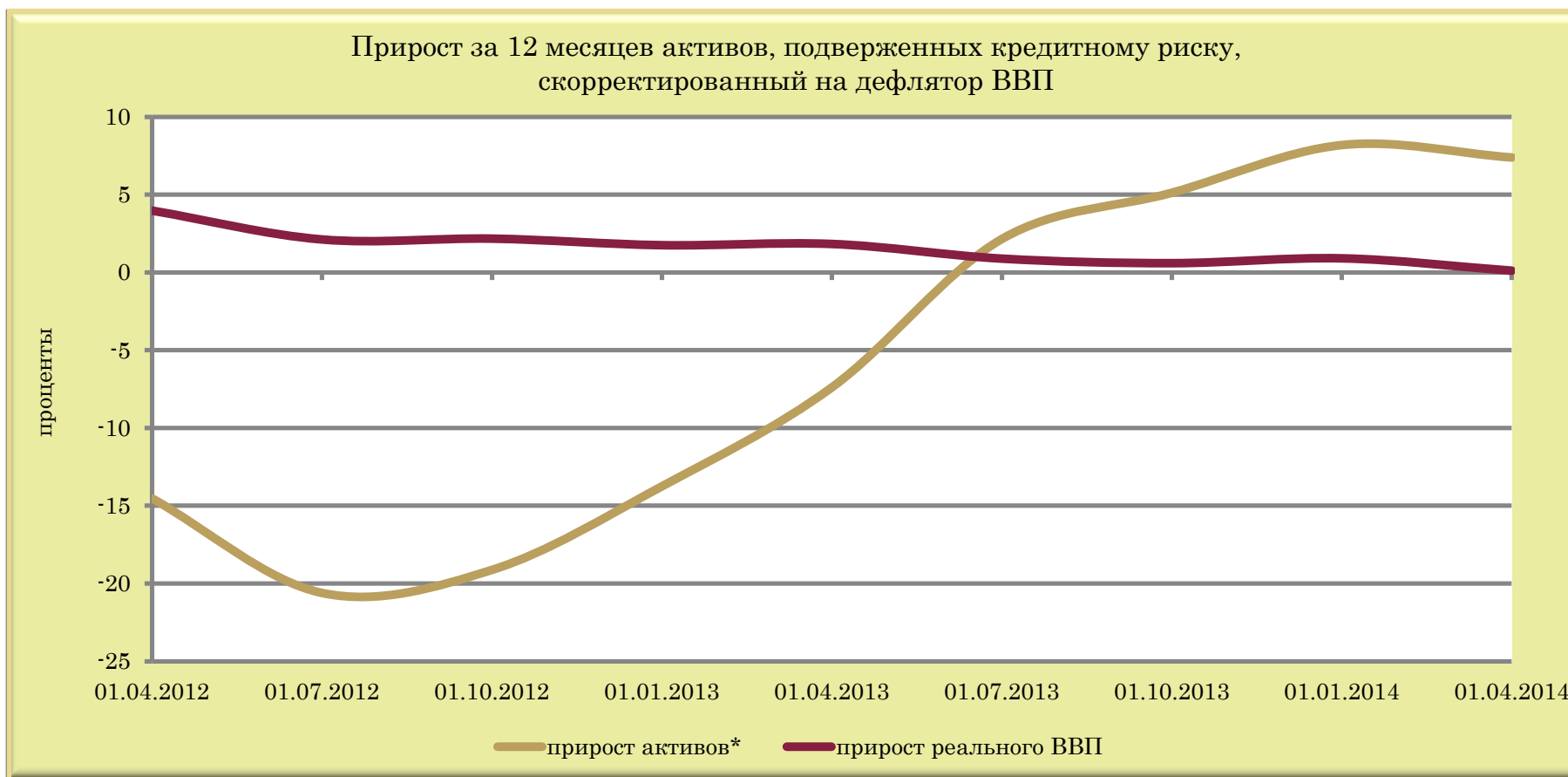
	01.04.2012	01.07.2012	01.10.2012	01.01.2013	01.04.2013	01.07.2013	01.10.2013	01.01.2014	01.04.2014
Все проблемные активы	3,67	3,94	4,83	5,50	4,71	4,49	4,60	4,45	4,42
юридические лица (кроме банков)	4,75	5,34	6,45	7,16	5,93	5,69	5,80	5,67	5,45
физические лица	0,44	0,38	0,39	0,40	0,53	0,68	0,82	0,93	1,24

КРЕДИТНЫЙ РИСК



	01.04.2012	01.07.2012	01.10.2012	01.01.2013	01.04.2013	01.07.2013	01.10.2013	01.01.2014	01.04.2014
прирост активов	-1,71	-1,49	-2,09	-1,26	-1,23	-1,06	-1,04	-1,18	-0,98
прирост проблемных активов	2,55	2,31	2,76	2,60	2,27	1,60	0,80	0,12	0,69
изменение доли	0,84	0,82	0,67	1,34	1,04	0,55	-0,23	-1,05	-0,29

КРЕДИТНЫЙ РИСК



	01.04.2012	01.07.2012	01.10.2012	01.01.2013	01.04.2013	01.07.2013	01.10.2013	01.01.2014	01.04.2014
прирост активов*	-14,53	-20,60	-19,12	-13,74	-7,38	2,16	5,13	8,20	7,40
прирост реального ВВП	3,97	2,11	2,17	1,75	1,82	0,88	0,59	0,90	0,11

* скорректированный на дефлятор ВВП

КРЕДИТНЫЙ РИСК



	01.04.2012	01.07.2012	01.10.2012	01.01.2013	01.04.2013	01.07.2013	01.10.2013	01.01.2014	01.04.2014
юридические лица (кроме банков)	91,80	96,18	96,35	96,72	95,19	95,48	95,28	94,84	92,88
физические лица	2,24	1,71	1,41	1,35	2,10	2,87	3,41	4,10	5,50
банки	5,96	2,11	2,24	1,93	2,71	1,66	1,31	1,06	1,62

РИСК ЛИКВИДНОСТИ

Соотношение ликвидных и суммарных активов

проценты

		01.04.2013	01.01.2014	01.04.2014	Изменение (п.п.)	
					за 3 месяца	за 12 месяцев
БС	Банковский сектор	28,0	26,8	26,8	0,0	-1,2
ГБ	Государственные банки	26,9	23,9	24,5	0,6	-2,4
ИБ	Иностранные банки	29,9	31,7	30,8	-0,9	0,9
ЧБ	Частные банки	37,3	39,1	35,2	-3,9	-2,2
КБ	Крупные банки	26,6	24,4	24,7	0,2	-2,0
СБ	Средние банки	31,6	34,1	33,6	-0,5	2,0
МБ	Малые банки	37,8	39,4	38,0	-1,4	0,2

Коэффициент краткосрочной ликвидности

		01.04.2013	01.01.2014	01.04.2014	Изменение	
					за 3 месяца	за 12 месяцев
БС	Банковский сектор	2,2	1,8	1,9	0,1	-0,3
ГБ	Государственные банки	2,0	1,4	1,3	-0,1	-0,7
ИБ	Иностранные банки	1,8	1,8	1,9	0,1	0,1
ЧБ	Частные банки	3,3	2,6	2,3	-0,3	-1,1
КБ	Крупные банки	1,9	1,6	1,4	-0,1	-0,4
СБ	Средние банки	1,8	1,8	1,7	-0,1	-0,1
МБ	Малые банки	3,0	3,0	2,8	-0,2	-0,2

РИСК ЛИКВИДНОСТИ

Соотношение ликвидных и суммарных активов в белорусских рублях

проценты

		01.04.2013	01.01.2014	01.04.2014	Изменение (п.п.)	
					за 3 месяца	за 12 месяцев
БС	Банковский сектор	22,8	20,5	20,2	-0,3	-2,6
ГБ	Государственные банки	20,6	17,0	17,6	0,6	-3,0
ИБ	Иностраные банки	30,3	31,0	28,5	-2,4	-1,8
ЧБ	Частные банки	28,5	32,2	21,7	-10,5	-6,8
КБ	Крупные банки	21,6	18,3	18,6	0,3	-3,0
СБ	Средние банки	32,5	34,5	31,5	-3,0	-1,0
МБ	Малые банки	26,4	26,2	22,6	-3,7	-3,8

Коэффициент краткосрочной ликвидности в белорусских рублях

		01.04.2013	01.01.2014	01.04.2014	Изменение	
					за 3 месяца	за 12 месяцев
БС	Банковский сектор	2,2	1,8	1,8	-0,0	-0,4
ГБ	Государственные банки	2,2	2,0	2,1	0,1	-0,2
ИБ	Иностраные банки	1,7	1,6	1,5	-0,1	-0,2
ЧБ	Частные банки	2,0	1,3	1,2	-0,0	-0,7
КБ	Крупные банки	2,3	2,0	2,0	0,0	-0,3
СБ	Средние банки	1,5	1,4	1,3	-0,1	-0,2
МБ	Малые банки	1,7	1,6	1,5	-0,1	-0,2

РИСК ЛИКВИДНОСТИ

Соотношение ликвидных и суммарных активов в иностранной валюте

проценты

		01.04.2013	01.01.2014	01.04.2014	Изменение (п.п.)	
					за 3 месяца	за 12 месяцев
БС	Банковский сектор	32,6	32,3	32,4	0,1	-0,2
ГБ	Государственные банки	35,3	32,4	32,8	0,4	-2,5
ИБ	Иностранные банки	29,1	32,0	31,6	-0,4	2,5
ЧБ	Частные банки	43,4	43,4	44,3	1,0	0,9
КБ	Крупные банки	31,6	30,4	30,3	-0,1	-1,3
СБ	Средние банки	31,2	33,9	34,7	0,8	3,4
МБ	Малые банки	44,2	52,1	51,8	-0,2	7,7

Коэффициент краткосрочной ликвидности в иностранной валюте

		01.04.2013	01.01.2014	01.04.2014	Изменение	
					за 3 месяца	за 12 месяцев
БС	Банковский сектор	2,0	1,5	1,5	0,0	-0,5
ГБ	Государственные банки	1,7	0,9	0,9	-0,0	-0,8
ИБ	Иностранные банки	2,0	2,0	2,3	0,3	0,4
ЧБ	Частные банки	5,5	3,1	2,4	-0,8	-3,1
КБ	Крупные банки	1,5	1,1	1,1	0,0	-0,5
СБ	Средние банки	2,1	2,1	2,1	-0,0	0,0
МБ	Малые банки	4,8	5,1	3,2	-1,8	-1,6

РИСК ЛИКВИДНОСТИ

Коэффициент мгновенной ликвидности

проценты

		01.04.2013	01.01.2014	01.04.2014	Изменение (п.п.)	
					за 3 месяца	за 12 месяцев
БС	Банковский сектор	296,8	239,6	251,9	12,3	-44,9
ГБ	Государственные банки	340,6	234,3	290,0	55,7	-50,6
ИБ	Иностранные банки	239,9	240,5	213,4	-27,1	-26,5
ЧБ	Частные банки	438,6	505,8	287,6	-218,3	-151,1
КБ	Крупные банки	329,0	237,7	282,5	44,8	-46,5
СБ	Средние банки	210,3	224,5	192,6	-31,8	-17,7
МБ	Малые банки	276,0	307,4	232,5	-74,9	-43,5

Коэффициент текущей ликвидности

проценты

		01.04.2013	01.01.2014	01.04.2014	Изменение (п.п.)	
					за 3 месяца	за 12 месяцев
БС	Банковский сектор	148,0	122,2	131,8	9,5	-16,2
ГБ	Государственные банки	160,4	121,1	133,2	12,1	-27,2
ИБ	Иностранные банки	130,4	122,0	128,9	7,0	-1,4
ЧБ	Частные банки	216,0	191,3	172,3	-19,0	-43,6
КБ	Крупные банки	147,7	116,0	129,4	13,4	-18,3
СБ	Средние банки	144,0	132,9	130,1	-2,8	-13,9
МБ	Малые банки	157,1	153,2	158,7	5,5	1,6

РИСК ЛИКВИДНОСТИ

Коэффициент мгновенной ликвидности в белорусских рублях

проценты

		01.04.2013	01.01.2014	01.04.2014	Изменение (п.п.)	
					за 3 месяца	за 12 месяцев
БС	Банковский сектор	319,6	270,6	293,0	22,3	-26,6
ГБ	Государственные банки	395,8	313,1	370,1	57,0	-25,8
ИБ	Иностранные банки	236,5	229,4	226,5	-2,9	-10,0
ЧБ	Частные банки	298,1	427,4	178,3	-249,0	-119,8
КБ	Крупные банки	376,0	287,8	360,7	72,9	-15,3
СБ	Средние банки	219,1	237,0	195,2	-41,8	-23,9
МБ	Малые банки	203,4	250,0	203,8	-46,2	0,4

Коэффициент текущей ликвидности в белорусских рублях

проценты

		01.04.2013	01.01.2014	01.04.2014	Изменение (п.п.)	
					за 3 месяца	за 12 месяцев
БС	Банковский сектор	141,7	120,6	124,4	3,8	-17,3
ГБ	Государственные банки	153,5	123,3	132,3	9,0	-21,2
ИБ	Иностранные банки	123,9	117,4	114,1	-3,3	-9,7
ЧБ	Частные банки	136,5	111,6	103,4	-8,3	-33,1
КБ	Крупные банки	150,6	124,4	132,0	7,7	-18,5
СБ	Средние банки	119,4	111,0	105,1	-5,8	-14,3
МБ	Малые банки	113,7	115,5	111,3	-4,2	-2,4

РИСК ЛИКВИДНОСТИ

Коэффициент мгновенной ликвидности в иностранной валюте

проценты

		01.04.2013	01.01.2014	01.04.2014	Изменение (п.п.)	
					за 3 месяца	за 12 месяцев
БС	Банковский сектор	269,0	213,1	217,9	4,8	-51,1
ГБ	Государственные банки	300,9	196,1	240,0	43,8	-60,9
ИБ	Иностранные банки	227,4	231,4	192,2	-39,1	-35,1
ЧБ	Частные банки	312,8	552,3	356,6	-195,7	43,8
КБ	Крупные банки	289,6	206,7	232,1	25,5	-57,5
СБ	Средние банки	195,1	201,9	177,8	-24,1	-17,3
МБ	Малые банки	295,4	327,4	239,6	-87,8	-55,8

Коэффициент текущей ликвидности в иностранной валюте

проценты

		01.04.2013	01.01.2014	01.04.2014	Изменение (п.п.)	
					за 3 месяца	за 12 месяцев
БС	Банковский сектор	149,0	121,2	133,3	12,1	-15,6
ГБ	Государственные банки	163,1	118,6	131,2	12,6	-32,0
ИБ	Иностранные банки	131,0	121,4	133,4	12,0	2,4
ЧБ	Частные банки	228,9	329,0	245,8	-83,2	16,9
КБ	Крупные банки	143,3	110,0	124,8	14,8	-18,5
СБ	Средние банки	157,5	143,9	141,6	-2,4	-16,0
МБ	Малые банки	180,8	177,5	193,6	16,1	12,8

РИСК ЛИКВИДНОСТИ

Структура активов по срокам до погашения

проценты

		БС	ГБ	ИБ	ЧБ	КБ	СБ	МБ	
до востребования	01.04.2013	19,59	19,09	20,19	29,97	18,36	23,36	26,36	
	01.01.2014	17,38	15,16	20,90	33,42	15,01	25,92	26,67	
	01.04.2014	17,40	15,68	20,10	30,13	15,55	23,19	26,16	
	изменение (п.п.)	за 3 месяца	0,03	0,53	-0,80	-3,28	0,54	-2,73	-0,51
		за 12 месяцев	-2,19	-3,41	-0,10	0,17	-2,80	-0,18	-0,20
до 1 года	01.04.2013	35,93	28,70	49,12	34,72	33,06	50,19	41,04	
	01.01.2014	36,65	31,26	46,56	27,20	34,71	46,60	36,77	
	01.04.2014	36,17	30,09	47,15	32,10	33,40	49,84	35,95	
	изменение (п.п.)	за 3 месяца	-0,48	-1,17	0,58	4,91	-1,31	3,25	-0,82
		за 12 месяцев	0,24	1,39	-1,98	-2,62	0,34	-0,35	-5,09
более 1 года	01.04.2013	37,66	44,82	25,10	22,56	41,75	22,09	21,19	
	01.01.2014	37,22	44,58	24,38	25,54	41,42	21,77	21,45	
	01.04.2014	37,13	44,68	24,07	22,91	41,75	20,69	20,59	
	изменение (п.п.)	за 3 месяца	-0,09	0,09	-0,31	-2,63	0,33	-1,08	-0,86
		за 12 месяцев	-0,53	-0,14	-1,02	0,35	-0,01	-1,41	-0,60
бессрочные и просроченные	01.04.2013	6,81	7,39	5,59	12,76	6,83	4,36	11,41	
	01.01.2014	8,75	9,00	8,16	13,85	8,86	5,72	15,12	
	01.04.2014	9,30	9,55	8,68	14,86	9,30	6,29	17,30	
	изменение (п.п.)	за 3 месяца	0,55	0,55	0,53	1,01	0,44	0,57	2,18
		за 12 месяцев	2,48	2,16	3,10	2,10	2,47	1,93	5,89

РИСК ЛИКВИДНОСТИ

Структура активов в белорусских рублях по срокам до погашения

проценты

		БС	ГБ	ИБ	ЧБ	КБ	СБ	МБ	
до востребования	01.04.2013	16,44	13,61	25,89	21,95	14,74	30,04	20,98	
	01.01.2014	16,25	12,37	27,66	29,91	13,69	32,56	22,43	
	01.04.2014	15,60	12,79	24,36	18,23	13,84	28,59	17,07	
	изменение (п.п.)	за 3 месяца	-0,65	0,42	-3,31	-11,68	0,15	-3,97	-5,36
		за 12 месяцев	-0,84	-0,81	-1,54	-3,72	-0,90	-1,45	-3,91
до 1 года	01.04.2013	27,14	24,01	37,42	36,56	25,87	32,85	37,08	
	01.01.2014	27,50	25,26	34,63	20,97	26,52	32,07	32,85	
	01.04.2014	27,48	25,03	35,15	29,50	26,10	34,20	34,62	
	изменение (п.п.)	за 3 месяца	-0,02	-0,23	0,52	8,53	-0,41	2,12	1,77
		за 12 месяцев	0,34	1,02	-2,27	-7,06	0,23	1,34	-2,46
более 1 года	01.04.2013	45,02	51,59	23,83	17,28	48,68	23,64	23,65	
	01.01.2014	45,21	52,45	23,86	21,93	49,44	22,79	27,04	
	01.04.2014	44,78	51,54	24,42	20,53	48,86	22,95	27,01	
	изменение (п.п.)	за 3 месяца	-0,43	-0,91	0,56	-1,40	-0,58	0,16	-0,03
		за 12 месяцев	-0,24	-0,05	0,59	3,25	0,19	-0,69	3,36
бессрочные и просроченные	01.04.2013	11,40	10,80	12,85	24,21	10,71	13,46	18,29	
	01.01.2014	11,04	9,92	13,85	27,20	10,35	12,58	17,68	
	01.04.2014	12,14	10,64	16,08	31,74	11,19	14,27	21,30	
	изменение (п.п.)	за 3 месяца	1,10	0,72	2,23	4,55	0,84	1,69	3,62
		за 12 месяцев	0,74	-0,16	3,22	7,53	0,48	0,80	3,01

РИСК ЛИКВИДНОСТИ

Структура активов в иностранной валюте по срокам до погашения

проценты

		БС	ГБ	ИБ	ЧБ	КБ	СБ	МБ	
до востребования	01.04.2013	22,43	26,38	17,68	37,70	22,11	20,40	30,00	
	01.01.2014	18,37	18,61	17,68	36,26	16,32	22,62	30,55	
	01.04.2014	18,96	19,21	18,17	39,20	17,23	20,77	34,28	
	изменение (п.п.)	за 3 месяца	0,58	0,59	0,49	2,94	0,91	-1,86	3,73
		за 12 месяцев	-3,47	-7,17	0,49	1,50	-4,88	0,36	4,27
до 1 года	01.04.2013	43,91	34,93	54,20	32,94	40,58	57,87	43,72	
	01.01.2014	44,77	38,68	52,23	32,25	42,79	53,80	40,36	
	01.04.2014	43,67	36,26	52,55	34,08	40,53	56,85	37,14	
	изменение (п.п.)	за 3 месяца	-1,10	-2,43	0,32	1,83	-2,26	3,05	-3,21
		за 12 месяцев	-0,25	1,32	-1,64	1,14	-0,05	-1,02	-6,58
более 1 года	01.04.2013	31,01	35,82	25,69	27,65	34,54	21,41	19,53	
	01.01.2014	30,13	34,84	24,63	28,46	33,50	21,27	16,32	
	01.04.2014	30,53	36,31	23,92	24,72	34,80	19,67	14,85	
	изменение (п.п.)	за 3 месяца	0,40	1,47	-0,71	-3,75	1,29	-1,59	-1,47
		за 12 месяцев	-0,48	0,49	-1,77	-2,93	0,26	-1,73	-4,68
бессрочные и просроченные	01.04.2013	2,65	2,86	2,43	1,71	2,77	0,32	6,75	
	01.01.2014	6,72	7,87	5,46	3,03	7,39	2,31	12,77	
	01.04.2014	6,85	8,23	5,35	2,00	7,45	2,71	13,73	
	изменение (п.п.)	за 3 месяца	0,12	0,36	-0,11	-1,03	0,06	0,40	0,95
		за 12 месяцев	4,20	5,36	2,93	0,29	4,68	2,39	6,98

РИСК ЛИКВИДНОСТИ

Структура обязательств по срокам до погашения

проценты

		БС	ГБ	ИБ	ЧБ	КБ	СБ	МБ	
до востребования	01.04.2013	19,91	18,71	21,81	27,33	17,64	31,55	23,18	
	01.01.2014	20,71	19,41	22,80	29,93	18,44	31,98	21,76	
	01.04.2014	20,45	18,34	23,90	33,39	17,82	31,45	26,39	
	изменение (п.п.)	за 3 месяца	-0,25	-1,06	1,10	3,47	-0,62	-0,53	4,62
		за 12 месяцев	0,54	-0,37	2,09	6,06	0,19	-0,10	3,21
до 1 года	01.04.2013	45,40	40,26	54,64	37,83	45,30	46,92	43,34	
	01.01.2014	46,38	45,15	48,64	43,40	47,09	43,54	43,84	
	01.04.2014	47,57	47,35	48,08	43,40	48,77	44,19	39,75	
	изменение (п.п.)	за 3 месяца	1,20	2,20	-0,55	-0,01	1,68	0,64	-4,09
		за 12 месяцев	2,18	7,09	-6,56	5,57	3,48	-2,73	-3,60
более 1 года	01.04.2013	34,70	41,03	23,55	34,84	37,07	21,53	33,48	
	01.01.2014	32,92	35,44	28,57	26,67	34,47	24,48	34,40	
	01.04.2014	31,97	34,31	28,02	23,21	33,40	24,36	33,87	
	изменение (п.п.)	за 3 месяца	-0,94	-1,14	-0,55	-3,46	-1,06	-0,11	-0,53
		за 12 месяцев	-2,72	-6,72	4,47	-11,63	-3,66	2,83	0,39
бессрочные и просроченные	01.04.2013	0,00	0	0,00	0	0	0	0,00	
	01.01.2014	0,00	0,00	0,00	0	0,00	0	0,00	
	01.04.2014	0,00	0	0,00	0	0	0	0,00	
	изменение (п.п.)	за 3 месяца	-0,00	-0,00	-0,00	0	-0,00	0	-0,00
		за 12 месяцев	0,00	0	0,00	0	0	0	0,00

РИСК ЛИКВИДНОСТИ

Структура обязательств в белорусских рублях по срокам до погашения

проценты

		БС	ГБ	ИБ	ЧБ	КБ	СБ	МБ	
до востребования	01.04.2013	23,04	19,46	35,60	30,97	20,39	47,19	28,56	
	01.01.2014	26,25	22,27	38,57	35,35	23,72	44,79	28,08	
	01.04.2014	25,17	21,55	36,45	41,40	22,33	45,62	28,90	
	изменение (п.п.)	за 3 месяца	-1,07	-0,72	-2,12	6,05	-1,39	0,82	0,82
		за 12 месяцев	2,14	2,08	0,85	10,43	1,93	-1,57	0,34
до 1 года	01.04.2013	39,16	37,50	44,74	48,32	39,47	33,19	42,98	
	01.01.2014	37,26	35,66	42,15	42,55	36,73	41,84	36,34	
	01.04.2014	39,20	37,25	45,61	37,52	39,05	41,74	36,62	
	изменение (п.п.)	за 3 месяца	1,94	1,59	3,45	-5,03	2,32	-0,09	0,28
		за 12 месяцев	0,04	-0,25	0,87	-10,79	-0,41	8,55	-6,36
более 1 года	01.04.2013	37,81	43,03	19,66	20,72	40,14	19,62	28,46	
	01.01.2014	36,50	42,07	19,27	22,09	39,55	13,37	35,58	
	01.04.2014	35,63	41,20	17,94	21,07	38,62	12,64	34,48	
	изменение (п.п.)	за 3 месяца	-0,87	-0,87	-1,33	-1,02	-0,93	-0,73	-1,10
		за 12 месяцев	-2,18	-1,83	-1,72	0,36	-1,52	-6,98	6,02
бессрочные и просроченные	01.04.2013	0,00	0	0,00	0	0	0	0,00	
	01.01.2014	0,00	0	0,00	0	0	0	0,00	
	01.04.2014	0,00	0	0,00	0	0	0	0,00	
	изменение (п.п.)	за 3 месяца	-0,00	0	-0,00	0	0	0	-0,00
		за 12 месяцев	0,00	0	0,00	0	0	0	0,00

РИСК ЛИКВИДНОСТИ

Структура обязательств в иностранной валюте по срокам до погашения

проценты

		БС	ГБ	ИБ	ЧБ	КБ	СБ	МБ	
до востребования	01.04.2013	17,69	17,94	17,23	25,17	15,40	26,52	19,94	
	01.01.2014	17,30	17,04	17,45	26,56	14,92	27,34	17,14	
	01.04.2014	17,55	15,67	19,72	29,40	14,76	26,68	24,56	
	изменение (п.п.)	за 3 месяца	0,24	-1,37	2,27	2,84	-0,16	-0,66	7,41
		за 12 месяцев	-0,14	-2,26	2,49	4,22	-0,64	0,17	4,61
до 1 года	01.04.2013	49,80	43,11	57,89	31,60	49,99	51,34	43,56	
	01.01.2014	51,98	52,98	50,83	43,93	54,01	44,16	49,32	
	01.04.2014	52,73	55,77	48,91	46,33	55,38	45,01	42,03	
	изменение (п.п.)	за 3 месяца	0,75	2,79	-1,93	2,39	1,37	0,85	-7,29
		за 12 месяцев	2,93	12,66	-8,98	14,73	5,39	-6,33	-1,53
более 1 года	01.04.2013	32,52	38,96	24,88	43,23	34,61	22,15	36,50	
	01.01.2014	30,72	29,98	31,71	29,51	31,07	28,50	33,54	
	01.04.2014	29,73	28,56	31,37	24,27	29,86	28,31	33,42	
	изменение (п.п.)	за 3 месяца	-0,99	-1,42	-0,34	-5,24	-1,21	-0,19	-0,12
		за 12 месяцев	-2,79	-10,40	6,49	-18,95	-4,76	6,16	-3,08
бессрочные и просроченные	01.04.2013	0	0	0	0	0	0	0	
	01.01.2014	0,00	0,00	0	0	0,00	0	0	
	01.04.2014	0	0	0	0	0	0	0	
	изменение (п.п.)	за 3 месяца	-0,00	-0,00	0	0	-0,00	0	0
		за 12 месяцев	0	0	0	0	0	0	0

РИСК ЛИКВИДНОСТИ

Структура краткосрочных активов по срокам до погашения

проценты

		БС	ГБ	ИБ	ЧБ	КБ	СБ	МБ
до 30 дней	01.04.2013	23,22	21,20	25,03	39,63	20,03	32,44	30,77
	01.01.2014	22,36	20,05	25,05	27,13	21,06	24,06	32,97
	01.04.2014	22,11	19,87	24,63	23,69	19,48	28,61	30,08
	изменение (п.п.)	за 3 месяца	-0,25	-0,17	-0,42	-3,44	-1,58	4,55
за 12 месяцев		-1,11	-1,33	-0,40	-15,93	-0,55	-3,84	-0,68
от 31 до 90 дней	01.04.2013	23,29	20,20	26,51	26,46	21,58	28,21	27,36
	01.01.2014	23,70	23,11	24,33	28,07	22,33	29,70	21,27
	01.04.2014	23,12	20,72	25,76	27,52	21,88	27,74	21,06
	изменение (п.п.)	за 3 месяца	-0,58	-2,39	1,42	-0,55	-0,45	-1,95
за 12 месяцев		-0,18	0,52	-0,76	1,05	0,30	-0,46	-6,30
от 91 до 180 дней	01.04.2013	22,16	24,05	20,23	18,50	23,90	16,29	20,15
	01.01.2014	20,14	20,35	19,93	18,51	20,43	19,73	17,94
	01.04.2014	22,63	24,76	20,28	18,06	24,24	18,43	18,57
	изменение (п.п.)	за 3 месяца	2,48	4,42	0,35	-0,45	3,81	-1,30
за 12 месяцев		0,46	0,71	0,05	-0,44	0,34	2,14	-1,58
от 181 дня до 1 года	01.04.2013	31,32	34,55	28,22	15,41	34,50	23,06	21,73
	01.01.2014	33,80	36,50	30,69	26,29	36,18	26,51	27,82
	01.04.2014	32,15	34,64	29,33	30,73	34,40	25,22	30,29
	изменение (п.п.)	за 3 месяца	-1,65	-1,86	-1,36	4,44	-1,78	-1,29
за 12 месяцев		0,83	0,09	1,11	15,32	-0,09	2,16	8,57

РИСК ЛИКВИДНОСТИ

Структура краткосрочных активов в белорусских рублях по срокам до погашения

проценты

		БС	ГБ	ИБ	ЧБ	КБ	СБ	МБ	
до 30 дней	01.04.2013	21,48	20,52	22,37	47,67	20,92	21,26	27,47	
	01.01.2014	19,95	17,90	24,43	24,22	19,52	21,16	22,57	
	01.04.2014	21,47	20,17	24,00	33,59	21,14	21,50	24,85	
	изменение (п.п.)	за 3 месяца	1,53	2,27	-0,43	9,37	1,62	0,34	2,28
		за 12 месяцев	-0,01	-0,35	1,63	-14,07	0,23	0,24	-2,61
от 31 до 90 дней	01.04.2013	22,07	19,00	28,84	21,65	20,91	27,37	26,77	
	01.01.2014	25,86	24,83	28,15	27,37	25,75	26,81	25,50	
	01.04.2014	24,34	22,80	27,73	26,34	23,72	28,24	24,04	
	изменение (п.п.)	за 3 месяца	-1,52	-2,02	-0,43	-1,03	-2,03	1,43	-1,46
		за 12 месяцев	2,27	3,81	-1,11	4,69	2,81	0,87	-2,74
от 91 до 180 дней	01.04.2013	23,43	25,69	18,73	17,60	23,94	21,03	21,44	
	01.01.2014	19,66	19,54	19,93	18,94	19,23	21,40	21,35	
	01.04.2014	24,39	25,26	22,67	16,77	25,04	22,14	21,51	
	изменение (п.п.)	за 3 месяца	4,73	5,72	2,74	-2,18	5,81	0,74	0,16
		за 12 месяцев	0,95	-0,43	3,95	-0,83	1,10	1,11	0,07
от 181 дня до 1 года	01.04.2013	33,02	34,79	30,07	13,09	34,23	30,34	24,32	
	01.01.2014	34,53	37,73	27,48	29,47	35,50	30,63	30,57	
	01.04.2014	29,80	31,77	25,60	23,30	30,10	28,13	29,59	
	изменение (п.п.)	за 3 месяца	-4,74	-5,97	-1,88	-6,17	-5,41	-2,50	-0,98
		за 12 месяцев	-3,22	-3,02	-4,47	10,21	-4,13	-2,22	5,28

РИСК ЛИКВИДНОСТИ

Структура краткосрочных активов в иностранной валюте по срокам до погашения

проценты

		БС	ГБ	ИБ	ЧБ	КБ	СБ	МБ	
до 30 дней	01.04.2013	24,21	21,82	25,85	31,02	19,45	35,26	32,66	
	01.01.2014	23,67	21,78	25,25	28,66	22,01	24,92	40,72	
	01.04.2014	22,46	19,63	24,82	17,16	18,44	30,52	34,44	
	изменение (п.п.)	за 3 месяца	-1,22	-2,16	-0,43	-11,50	-3,57	5,60	-6,29
		за 12 месяцев	-1,75	-2,19	-1,02	-13,85	-1,02	-4,73	1,77
от 31 до 90 дней	01.04.2013	23,96	21,30	25,77	31,62	22,00	28,42	27,70	
	01.01.2014	22,52	21,73	23,13	28,44	20,24	30,55	18,11	
	01.04.2014	22,45	18,97	25,16	28,29	20,72	27,61	18,58	
	изменение (п.п.)	за 3 месяца	-0,07	-2,75	2,03	-0,15	0,49	-2,94	0,47
		за 12 месяцев	-1,51	-2,33	-0,61	-3,33	-1,27	-0,81	-9,11
от 91 до 180 дней	01.04.2013	21,46	22,56	20,70	19,47	23,88	15,10	19,40	
	01.01.2014	20,41	21,00	19,92	18,28	21,16	19,23	15,39	
	01.04.2014	21,67	24,34	19,56	18,91	23,73	17,43	16,11	
	изменение (п.п.)	за 3 месяца	1,26	3,35	-0,36	0,63	2,57	-1,80	0,72
		за 12 месяцев	0,21	1,79	-1,14	-0,55	-0,15	2,33	-3,29
от 181 дня до 1 года	01.04.2013	30,37	34,33	27,68	17,90	34,67	21,23	20,24	
	01.01.2014	33,40	35,50	31,69	24,62	36,59	25,29	25,77	
	01.04.2014	33,42	37,06	30,46	35,63	37,11	24,43	30,87	
	изменение (п.п.)	за 3 месяца	0,02	1,56	-1,24	11,01	0,52	-0,86	5,10
		за 12 месяцев	3,05	2,73	2,77	17,74	2,44	3,21	10,63

РИСК ЛИКВИДНОСТИ

Структура краткосрочных обязательств по срокам до погашения

проценты

		БС	ГБ	ИБ	ЧБ	КБ	СБ	МБ	
до 30 дней	01.04.2013	31,76	28,75	35,20	56,97	28,32	44,88	46,20	
	01.01.2014	33,17	27,56	42,22	43,98	30,32	42,81	51,72	
	01.04.2014	29,69	25,33	37,26	34,70	26,16	45,29	41,86	
	изменение (п.п.)	за 3 месяца	-3,48	-2,23	-4,96	-9,28	-4,15	2,48	-9,86
		за 12 месяцев	-2,07	-3,42	2,06	-22,27	-2,16	0,40	-4,34
от 31 до 90 дней	01.04.2013	20,40	23,63	16,30	16,09	21,06	14,40	25,95	
	01.01.2014	20,32	21,52	18,54	10,15	20,49	21,90	12,74	
	01.04.2014	19,76	19,23	20,46	29,95	19,16	21,08	26,53	
	изменение (п.п.)	за 3 месяца	-0,56	-2,29	1,92	19,80	-1,33	-0,82	13,79
		за 12 месяцев	-0,65	-4,40	4,16	13,85	-1,91	6,68	0,58
от 91 до 180 дней	01.04.2013	17,86	18,65	16,94	12,60	20,06	9,14	9,34	
	01.01.2014	15,17	15,16	15,07	21,69	15,11	14,63	17,83	
	01.04.2014	16,89	17,85	15,30	12,34	18,17	11,47	11,67	
	изменение (п.п.)	за 3 месяца	1,72	2,70	0,24	-9,35	3,06	-3,16	-6,15
		за 12 месяцев	-0,97	-0,80	-1,64	-0,26	-1,89	2,32	2,33
от 181 дня до 1 года	01.04.2013	29,97	28,98	31,56	14,33	30,55	31,58	18,51	
	01.01.2014	31,34	35,76	24,18	24,19	34,09	20,66	17,72	
	01.04.2014	33,66	37,59	26,98	23,01	36,51	22,17	19,94	
	изменение (п.п.)	за 3 месяца	2,32	1,83	2,80	-1,17	2,43	1,51	2,22
		за 12 месяцев	3,69	8,61	-4,58	8,68	5,96	-9,41	1,43

РИСК ЛИКВИДНОСТИ

Структура краткосрочных обязательств в белорусских рублях по срокам до погашения

проценты

		БС	ГБ	ИБ	ЧБ	КБ	СБ	МБ	
до 30 дней	01.04.2013	34,65	29,16	49,16	82,07	30,41	70,64	53,80	
	01.01.2014	41,92	33,91	61,94	84,13	36,07	69,63	68,22	
	01.04.2014	39,95	33,89	55,08	75,89	35,38	64,04	60,44	
	изменение (п.п.)	за 3 месяца	-1,97	-0,02	-6,86	-8,24	-0,69	-5,58	-7,77
		за 12 месяцев	5,30	4,73	5,92	-6,18	4,97	-6,60	6,65
от 31 до 90 дней	01.04.2013	21,70	22,56	19,64	9,51	21,35	17,86	30,87	
	01.01.2014	21,76	23,52	17,70	3,30	22,90	17,47	14,33	
	01.04.2014	19,36	19,94	18,06	10,74	19,85	16,44	17,97	
	изменение (п.п.)	за 3 месяца	-2,40	-3,58	0,36	7,44	-3,05	-1,03	3,64
		за 12 месяцев	-2,34	-2,61	-1,58	1,22	-1,50	-1,42	-12,90
от 91 до 180 дней	01.04.2013	17,85	21,08	8,68	4,48	19,65	6,31	5,56	
	01.01.2014	9,76	11,48	5,46	0,94	10,65	5,70	5,51	
	01.04.2014	11,84	13,63	7,37	1,73	13,39	2,77	6,93	
	изменение (п.п.)	за 3 месяца	2,08	2,15	1,91	0,79	2,74	-2,93	1,43
		за 12 месяцев	-6,01	-7,45	-1,31	-2,75	-6,26	-3,54	1,38
от 181 дня до 1 года	01.04.2013	25,80	27,20	22,52	3,93	28,59	5,18	9,77	
	01.01.2014	26,56	31,09	14,89	11,63	30,39	7,21	11,95	
	01.04.2014	28,84	32,54	19,49	11,64	31,38	16,75	14,65	
	изменение (п.п.)	за 3 месяца	2,29	1,45	4,60	0,01	0,99	9,54	2,70
		за 12 месяцев	3,04	5,33	-3,03	7,71	2,79	11,57	4,88

РИСК ЛИКВИДНОСТИ

Структура краткосрочных обязательств в иностранной валюте по срокам до погашения

проценты

		БС	ГБ	ИБ	ЧБ	КБ	СБ	МБ	
до 30 дней	01.04.2013	30,16	28,37	31,64	34,17	27,00	39,52	41,70	
	01.01.2014	29,31	24,03	36,68	19,82	27,71	33,61	42,84	
	01.04.2014	25,00	20,56	31,73	18,05	21,75	39,43	30,05	
	изменение (п.п.)	за 3 месяца	-4,32	-3,47	-4,95	-1,76	-5,96	5,82	-12,79
		за 12 месяцев	-5,17	-7,81	0,09	-16,12	-5,25	-0,09	-11,65
от 31 до 90 дней	01.04.2013	19,67	24,59	15,43	22,07	20,86	13,68	23,03	
	01.01.2014	19,68	20,42	18,77	14,27	19,39	23,42	11,88	
	01.04.2014	19,94	18,83	21,20	37,71	18,82	22,52	31,96	
	изменение (п.п.)	за 3 месяца	0,26	-1,58	2,43	23,44	-0,57	-0,90	20,08
		за 12 месяцев	0,27	-5,76	5,78	15,64	-2,04	8,85	8,93
от 91 до 180 дней	01.04.2013	17,88	16,47	19,07	19,98	20,34	9,73	11,59	
	01.01.2014	17,56	17,20	17,76	34,18	17,14	17,69	24,46	
	01.04.2014	19,20	20,21	17,77	16,63	20,46	14,18	14,68	
	изменение (п.п.)	за 3 месяца	1,64	3,01	0,00	-17,55	3,32	-3,51	-9,78
		за 12 месяцев	1,32	3,74	-1,30	-3,35	0,12	4,45	3,09
от 181 дня до 1 года	01.04.2013	32,29	30,57	33,87	23,78	31,80	37,07	23,68	
	01.01.2014	33,45	38,36	26,79	31,74	35,76	25,28	20,82	
	01.04.2014	35,87	40,40	29,30	27,61	38,97	23,86	23,30	
	изменение (п.п.)	за 3 месяца	2,42	2,04	2,52	-4,13	3,21	-1,41	2,48
		за 12 месяцев	3,57	9,83	-4,56	3,83	7,17	-13,20	-0,38

РИСК ЛИКВИДНОСТИ

Относительный разрыв между активами и обязательствами до 1 года

проценты

		01.04.2013	01.01.2014	01.04.2014	Изменение (п.п.)	
					за 3 месяца	за 12 месяцев
БС	Банковский сектор	-3,81	-3,90	-5,20	-1,29	-1,39
ГБ	Государственные банки	-6,16	-8,23	-11,18	-2,95	-5,03
ИБ	Иностранные банки	0,22	3,89	5,35	1,46	5,14
ЧБ	Частные банки	4,27	-5,90	-0,46	5,45	-4,72
КБ	Крупные банки	-6,78	-6,82	-9,39	-2,57	-2,61
СБ	Средние банки	8,17	8,10	10,99	2,89	2,83
МБ	Малые банки	6,82	3,78	6,46	2,68	-0,36

Относительный разрыв между активами и обязательствами свыше 1 года

проценты

		01.04.2013	01.01.2014	01.04.2014	Изменение (п.п.)	
					за 3 месяца	за 12 месяцев
БС	Банковский сектор	7,29	8,43	9,33	0,89	2,03
ГБ	Государственные банки	9,30	13,58	14,77	1,18	5,47
ИБ	Иностранные банки	4,02	-0,68	-0,28	0,40	-4,30
ЧБ	Частные банки	-5,49	5,20	5,49	0,29	10,98
КБ	Крупные банки	9,15	11,02	12,44	1,42	3,29
СБ	Средние банки	2,81	0,13	-0,73	-0,87	-3,54
МБ	Малые банки	-5,24	-4,44	-4,54	-0,10	0,70

РИСК ЛИКВИДНОСТИ

Относительный разрыв между активами и обязательствами в белорусских рублях до 1 года

проценты

		01.04.2013	01.01.2014	01.04.2014	Изменение (п.п.)	
					за 3 месяца	за 12 месяцев
БС	Банковский сектор	-2,65	1,12	-0,54	-1,67	2,10
ГБ	Государственные банки	-4,90	-0,22	-1,86	-1,64	3,04
ИБ	Иностранные банки	4,61	5,55	3,27	-2,29	-1,34
ЧБ	Частные банки	7,05	-6,80	7,83	14,63	0,79
КБ	Крупные банки	-4,43	0,41	-1,96	-2,37	2,47
СБ	Средние банки	9,29	2,40	4,32	1,92	-4,97
МБ	Малые банки	5,54	8,69	10,33	1,64	4,79

Относительный разрыв между активами и обязательствами в белорусских рублях свыше 1 года

проценты

		01.04.2013	01.01.2014	01.04.2014	Изменение (п.п.)	
					за 3 месяца	за 12 месяцев
БС	Банковский сектор	16,25	19,37	19,31	-0,06	3,05
ГБ	Государственные банки	18,41	22,39	21,80	-0,58	3,39
ИБ	Иностранные банки	9,41	10,57	11,88	1,31	2,47
ЧБ	Частные банки	4,63	7,51	8,36	0,84	3,73
КБ	Крупные банки	17,86	21,32	21,11	-0,22	3,25
СБ	Средние банки	9,71	13,30	13,90	0,60	4,19
МБ	Малые банки	2,77	3,39	4,14	0,75	1,37

РИСК ЛИКВИДНОСТИ

Относительный разрыв между активами и обязательствами в иностранной валюте до 1 года

проценты

		01.04.2013	01.01.2014	01.04.2014	Изменение (п.п.)	
					за 3 месяца	за 12 месяцев
БС	Банковский сектор	-4,86	-8,36	-9,21	-0,85	-4,35
ГБ	Государственные банки	-7,83	-18,16	-22,55	-4,39	-14,72
ИБ	Иностранные банки	-1,69	3,10	6,29	3,20	7,98
ЧБ	Частные банки	1,59	-5,17	-6,77	-1,59	-8,36
КБ	Крупные банки	-9,21	-13,94	-16,64	-2,69	-7,42
СБ	Средние банки	7,67	10,93	13,98	3,05	6,31
МБ	Малые банки	7,70	-0,72	3,01	3,72	-4,69

Относительный разрыв между активами и обязательствами в иностранной валюте свыше 1 года

проценты

		01.04.2013	01.01.2014	01.04.2014	Изменение (п.п.)	
					за 3 месяца	за 12 месяцев
БС	Банковский сектор	-0,85	-1,27	0,71	1,98	1,56
ГБ	Государственные банки	-2,82	2,68	6,20	3,52	9,02
ИБ	Иностранные банки	1,67	-6,02	-5,75	0,27	-7,43
ЧБ	Частные банки	-15,25	3,32	3,31	-0,01	18,56
КБ	Крупные банки	0,06	0,87	3,98	3,11	3,92
СБ	Средние банки	-0,25	-6,40	-7,29	-0,89	-7,04
МБ	Малые банки	-10,66	-11,61	-12,29	-0,68	-1,64

РИСК ЛИКВИДНОСТИ

Относительная величина суммы отрицательных несоответствий
между активами и обязательствами до 1 года

проценты

		01.04.2013	01.01.2014	01.04.2014	Изменение (п.п.)	
					за 3 месяца	за 12 месяцев
БС	Банковский сектор	4,28	5,26	5,20	-0,06	0,92
ГБ	Государственные банки	6,38	8,23	11,18	2,95	4,81
ИБ	Иностранные банки	4,92	6,35	3,96	-2,39	-0,96
ЧБ	Частные банки	3,59	7,18	4,61	-2,57	1,02
КБ	Крупные банки	6,78	6,82	9,39	2,57	2,61
СБ	Средние банки	2,58	5,26	3,33	-1,93	0,76
МБ	Малые банки	3,18	4,94	1,78	-3,16	-1,40

Отношение обязательств до востребования к срочным обязательствам

проценты

		01.04.2013	01.01.2014	01.04.2014	Изменение (п.п.)	
					за 3 месяца	за 12 месяцев
БС	Банковский сектор	24,86	26,11	25,71	-0,40	0,85
ГБ	Государственные банки	23,02	24,08	22,46	-1,62	-0,56
ИБ	Иностранные банки	27,90	29,53	31,41	1,88	3,51
ЧБ	Частные банки	37,61	42,71	50,14	7,43	12,52
КБ	Крупные банки	21,41	22,61	21,69	-0,92	0,28
СБ	Средние банки	46,09	47,01	45,88	-1,13	-0,21
МБ	Малые банки	30,17	27,82	35,85	8,03	5,68

РИСК ЛИКВИДНОСТИ

Относительная величина суммы отрицательных несоответствий между активами и обязательствами в белорусских рублях до 1 года

проценты

		01.04.2013	01.01.2014	01.04.2014	Изменение (п.п.)	
					за 3 месяца	за 12 месяцев
БС	Банковский сектор	4,97	5,57	5,29	-0,28	0,33
ГБ	Государственные банки	5,47	4,12	4,07	-0,05	-1,40
ИБ	Иностранные банки	7,76	9,55	9,12	-0,42	1,36
ЧБ	Частные банки	6,80	18,28	6,53	-11,74	-0,26
КБ	Крупные банки	4,86	4,24	4,41	0,17	-0,45
СБ	Средние банки	9,66	13,87	11,78	-2,09	2,12
МБ	Малые банки	6,78	9,07	6,08	-2,99	-0,71

Отношение обязательств до востребования к срочным обязательствам в белорусских рублях

проценты

		01.04.2013	01.01.2014	01.04.2014	Изменение (п.п.)	
					за 3 месяца	за 12 месяцев
БС	Банковский сектор	29,93	35,59	33,64	-1,94	3,71
ГБ	Государственные банки	24,17	28,65	27,46	-1,19	3,30
ИБ	Иностранные банки	55,27	62,80	57,36	-5,43	2,09
ЧБ	Частные банки	44,86	54,69	70,65	15,96	25,79
КБ	Крупные банки	25,62	31,10	28,75	-2,35	3,13
СБ	Средние банки	89,36	81,13	83,88	2,75	-5,48
МБ	Малые банки	39,97	39,05	40,65	1,60	0,67

РИСК ЛИКВИДНОСТИ

Относительная величина суммы отрицательных несоответствий
между активами и обязательствами в иностранной валюте до 1 года

проценты

		01.04.2013	01.01.2014	01.04.2014	Изменение (п.п.)	
					за 3 месяца	за 12 месяцев
БС	Банковский сектор	4,86	8,36	9,21	0,85	4,35
ГБ	Государственные банки	7,83	18,16	22,55	4,39	14,72
ИБ	Иностранные банки	3,67	4,83	1,63	-3,20	-2,04
ЧБ	Частные банки	0,50	5,17	7,63	2,46	7,14
КБ	Крупные банки	9,21	13,94	16,64	2,69	7,42
СБ	Средние банки	0	1,00	0	-1,00	0
МБ	Малые банки	0,74	2,57	1,48	-1,09	0,74

Отношение обязательств до востребования к срочным обязательствам в иностранной валюте

проценты

		01.04.2013	01.01.2014	01.04.2014	Изменение (п.п.)	
					за 3 месяца	за 12 месяцев
БС	Банковский сектор	21,48	20,92	21,28	0,36	-0,21
ГБ	Государственные банки	21,86	20,55	18,58	-1,96	-3,27
ИБ	Иностранные банки	20,82	21,14	24,56	3,42	3,75
ЧБ	Частные банки	33,64	36,16	41,64	5,48	8,00
КБ	Крупные банки	18,20	17,53	17,32	-0,21	-0,88
СБ	Средние банки	36,08	37,62	36,39	-1,23	0,31
МБ	Малые банки	24,91	20,69	32,55	11,86	7,63

РИСК ЛИКВИДНОСТИ

Средний срок предоставления активов (расчетный)

месяцев

		01.04.2013	01.01.2014	01.04.2014	Изменение	
					за 3 месяца	за 12 месяцев
БС	Банковский сектор	11,30	11,26	11,27	0,01	-0,03
ГБ	Государственные банки	12,77	12,50	12,62	0,13	-0,15
ИБ	Иностранные банки	8,72	8,91	8,77	-0,14	0,06
ЧБ	Частные банки	8,79	10,65	9,89	-0,76	1,10
КБ	Крупные банки	12,08	11,90	12,05	0,15	-0,03
СБ	Средние банки	7,86	8,35	7,86	-0,48	0,01
МБ	Малые банки	8,39	9,03	9,12	0,09	0,73

Средний срок привлечения пассивов (расчетный)

месяцев

		01.04.2013	01.01.2014	01.04.2014	Изменение	
					за 3 месяца	за 12 месяцев
БС	Банковский сектор	10,05	9,80	9,77	-0,03	-0,28
ГБ	Государственные банки	11,04	10,36	10,23	-0,13	-0,81
ИБ	Иностранные банки	8,23	8,77	8,91	0,14	0,68
ЧБ	Частные банки	9,87	9,03	8,39	-0,64	-1,48
КБ	Крупные банки	10,36	10,04	10,00	-0,04	-0,36
СБ	Средние банки	8,19	8,44	8,37	-0,07	0,17
МБ	Малые банки	9,37	9,51	9,86	0,35	0,49

РИСК ЛИКВИДНОСТИ

Средний срок предоставления активов в белорусских рублях (расчетный)

месяцев

		01.04.2013	01.01.2014	01.04.2014	Изменение	
					за 3 месяца	за 12 месяцев
БС	Банковский сектор	12,91	12,89	12,77	-0,12	-0,14
ГБ	Государственные банки	13,77	13,69	13,57	-0,12	-0,20
ИБ	Иностранные банки	9,50	9,66	9,66	-0,00	0,15
ЧБ	Частные банки	7,50	11,17	9,40	-1,78	1,90
КБ	Крупные банки	13,34	13,30	13,23	-0,07	-0,11
СБ	Средние банки	9,97	9,95	9,66	-0,29	-0,31
МБ	Малые банки	9,26	10,44	10,20	-0,23	0,94

Средний срок привлечения пассивов в белорусских рублях (расчетный)

месяцев

		01.04.2013	01.01.2014	01.04.2014	Изменение	
					за 3 месяца	за 12 месяцев
БС	Банковский сектор	10,69	10,61	10,47	-0,14	-0,22
ГБ	Государственные банки	11,42	11,50	11,36	-0,14	-0,07
ИБ	Иностранные банки	7,55	7,13	6,97	-0,16	-0,58
ЧБ	Частные банки	6,18	7,18	7,54	0,36	1,36
КБ	Крупные банки	11,02	11,13	10,91	-0,22	-0,11
СБ	Средние банки	7,55	5,51	5,87	0,36	-1,68
МБ	Малые банки	8,29	9,85	9,86	0,01	1,57

РИСК ЛИКВИДНОСТИ

Средний срок предоставления активов в иностранной валюте (расчетный)

месяцев

		01.04.2013	01.01.2014	01.04.2014	Изменение	
					за 3 месяца	за 12 месяцев
БС	Банковский сектор	9,90	9,86	10,01	0,16	0,12
ГБ	Государственные банки	11,35	10,94	11,41	0,48	0,06
ИБ	Иностранные банки	8,46	8,64	8,46	-0,17	0,00
ЧБ	Частные банки	9,91	10,36	10,21	-0,14	0,31
КБ	Крупные банки	10,77	10,52	10,90	0,39	0,13
СБ	Средние банки	7,19	7,77	7,26	-0,50	0,07
МБ	Малые банки	7,82	7,67	7,97	0,30	0,15

Средний срок привлечения пассивов в иностранной валюте (расчетный)

месяцев

		01.04.2013	01.01.2014	01.04.2014	Изменение	
					за 3 месяца	за 12 месяцев
БС	Банковский сектор	9,63	9,35	9,38	0,02	-0,25
ГБ	Государственные банки	10,65	9,48	9,36	-0,12	-1,29
ИБ	Иностранные банки	8,42	9,18	9,42	0,24	1,00
ЧБ	Частные банки	11,89	10,05	8,74	-1,31	-3,15
КБ	Крупные банки	9,86	9,38	9,44	0,06	-0,42
СБ	Средние банки	8,34	9,24	8,99	-0,25	0,65
МБ	Малые банки	9,95	9,29	9,86	0,57	-0,09

ПРОЦЕНТНЫЙ РИСК

Активы, чувствительные к изменению процентной ставки (АЧИПС)

млрд. рублей

		01.04.2013	01.01.2014	01.04.2014	Изменение (%)	
					за 3 месяца	за 12 месяцев
БС	Банковский сектор	294 998,5	352 045,5	366 974,4	4,2	24,4
ГБ	Государственные банки	199 532,7	231 441,1	240 774,8	4,0	20,7
ИБ	Иностранные банки	93 198,2	117 898,2	123 082,1	4,4	32,1
ЧБ	Частные банки	2 267,6	2 706,2	3 117,4	15,2	37,5
КБ	Крупные банки	243 038,9	287 498,9	298 241,0	3,7	22,7
СБ	Средние банки	33 416,8	47 341,8	50 580,8	6,8	51,4
МБ	Малые банки	18 542,8	17 204,8	18 152,6	5,5	-2,1

Активы, не чувствительные к изменению процентной ставки

млрд. рублей

		01.04.2013	01.01.2014	01.04.2014	Изменение (%)	
					за 3 месяца	за 12 месяцев
БС	Банковский сектор	80 124,5	103 110,9	100 609,5	-2,4	25,6

Доля активов, чувствительных к изменению процентной ставки, в общей сумме активов

проценты

		01.04.2013	01.01.2014	01.04.2014	Изменение (п.п.)	
					за 3 месяца	за 12 месяцев
БС	Банковский сектор	78,64	77,35	78,48	1,14	-0,16
ГБ	Государственные банки	86,20	83,01	83,41	0,40	-2,79
ИБ	Иностранные банки	66,74	68,64	70,70	2,06	3,96
ЧБ	Частные банки	56,48	59,10	64,58	5,48	8,10
КБ	Крупные банки	83,34	81,10	81,78	0,67	-1,57
СБ	Средние банки	58,33	63,27	66,01	2,74	7,68
МБ	Малые банки	70,72	66,58	69,16	2,58	-1,56

ПРОЦЕНТНЫЙ РИСК

Активы, чувствительные к изменению процентной ставки, в белорусских рублях

млрд. рублей

		01.04.2013	01.01.2014	01.04.2014	Изменение (%)	
					за 3 месяца	за 12 месяцев
БС	Банковский сектор	143 550,2	154 449,1	158 812,6	2,8	10,6
ГБ	Государственные банки	115 915,5	122 132,1	125 226,3	2,5	8,0
ИБ	Иностранные банки	26 809,5	31 386,3	32 531,8	3,6	21,3
ЧБ	Частные банки	825,2	930,7	1 054,5	13,3	27,8
КБ	Крупные банки	127 579,9	134 249,5	137 167,1	2,2	7,5
СБ	Средние банки	8 956,6	12 714,1	13 715,2	7,9	53,1
МБ	Малые банки	7 013,6	7 485,6	7 930,2	5,9	13,1

Активы, не чувствительные к изменению процентной ставки, в белорусских рублях

млрд. рублей

		01.04.2013	01.01.2014	01.04.2014	Изменение (%)	
					за 3 месяца	за 12 месяцев
БС	Банковский сектор	43 292,3	55 466,1	55 215,5	-0,5	27,5

Доля активов в белорусских рублях, чувствительных к изменению процентной ставки, в общей сумме активов в белорусских рублях

проценты

		01.04.2013	01.01.2014	01.04.2014	Изменение (п.п.)	
					за 3 месяца	за 12 месяцев
БС	Банковский сектор	76,83	73,58	74,20	0,62	-2,63
ГБ	Государственные банки	83,61	80,94	79,77	-1,17	-3,84
ИБ	Иностранные банки	57,95	55,21	59,36	4,16	1,42
ЧБ	Частные банки	42,56	42,96	46,95	3,99	4,39
КБ	Крупные банки	81,57	78,49	78,12	-0,37	-3,45
СБ	Средние банки	46,55	48,57	53,21	4,63	6,65
МБ	Малые банки	62,63	58,98	62,64	3,66	0,01

ПРОЦЕНТНЫЙ РИСК

Активы, чувствительные к изменению процентной ставки, в иностранной валюте

млрд. рублей

		01.04.2013	01.01.2014	01.04.2014	Изменение (%)	
					за 3 месяца	за 12 месяцев
БС	Банковский сектор	151 448,3	197 596,3	208 161,8	5,3	37,4
ГБ	Государственные банки	83 617,2	109 308,9	115 548,5	5,7	38,2
ИБ	Иностранные банки	66 388,8	86 511,9	90 550,3	4,7	36,4
ЧБ	Частные банки	1 442,4	1 775,5	2 062,9	16,2	43,0
КБ	Крупные банки	115 459,0	153 249,4	161 073,8	5,1	39,5
СБ	Средние банки	24 460,2	34 627,7	36 865,6	6,5	50,7
МБ	Малые банки	11 529,1	9 719,2	10 222,4	5,2	-11,3

Активы, не чувствительные к изменению процентной ставки, в иностранной валюте

млрд. рублей

		01.04.2013	01.01.2014	01.04.2014	Изменение (%)	
					за 3 месяца	за 12 месяцев
БС	Банковский сектор	36 832,2	47 644,9	45 394,0	-4,7	23,2

Доля активов в иностранной валюте, чувствительных к изменению процентной ставки, в общей сумме активов в иностранной валюте

проценты

		01.04.2013	01.01.2014	01.04.2014	Изменение (п.п.)	
					за 3 месяца	за 12 месяцев
БС	Банковский сектор	80,44	80,57	82,10	1,52	1,66
ГБ	Государственные банки	90,07	85,45	87,74	2,29	-2,33
ИБ	Иностранные банки	71,10	75,29	75,91	0,62	4,81
ЧБ	Частные банки	69,49	73,60	79,92	6,32	10,43
КБ	Крупные банки	85,39	83,54	85,17	1,63	-0,22
СБ	Средние банки	64,29	71,18	72,49	1,32	8,21
МБ	Малые банки	76,75	73,93	75,24	1,31	-1,51

ПРОЦЕНТНЫЙ РИСК

Обязательства, чувствительные к изменению процентной ставки (ОЧИПС)

млрд. рублей

		01.04.2013	01.01.2014	01.04.2014	Изменение (%)	
					за 3 месяца	за 12 месяцев
БС	Банковский сектор	273 643,7	329 112,8	345 364,1	4,9	26,2
ГБ	Государственные банки	181 937,6	213 059,3	226 990,9	6,5	24,8
ИБ	Иностранные банки	89 355,7	113 286,6	115 449,2	1,9	29,2
ЧБ	Частные банки	2 350,4	2 766,9	2 924,0	5,7	24,4
КБ	Крупные банки	224 262,1	265 529,6	280 552,6	5,7	25,1
СБ	Средние банки	32 090,6	46 114,1	46 436,5	0,7	44,7
МБ	Малые банки	17 291,0	17 469,1	18 375,0	5,2	6,3

Обязательства, не чувствительные к изменению процентной ставки

млрд. рублей

		01.04.2013	01.01.2014	01.04.2014	Изменение (%)	
					за 3 месяца	за 12 месяцев
БС	Банковский сектор	117 966,7	358 794,9	377 043,3	5,1	219,6

Доля обязательств, чувствительных к изменению процентной ставки, в общей сумме обязательств

проценты

		01.04.2013	01.01.2014	01.04.2014	Изменение (п.п.)	
					за 3 месяца	за 12 месяцев
БС	Банковский сектор	69,88	47,84	47,81	-0,04	-22,07
ГБ	Государственные банки	76,65	45,21	46,67	1,46	-29,98
ИБ	Иностранные банки	59,24	53,22	49,76	-3,47	-9,49
ЧБ	Частные банки	68,87	72,52	73,04	0,53	4,18
КБ	Крупные банки	74,62	46,72	47,16	0,44	-27,46
СБ	Средние банки	47,19	51,33	46,82	-4,52	-0,37
МБ	Малые банки	75,01	58,83	64,93	6,10	-10,08

ПРОЦЕНТНЫЙ РИСК

Обязательства, чувствительные к изменению процентной ставки, в белорусских рублях

млрд. рублей

		01.04.2013	01.01.2014	01.04.2014	Изменение (%)	
					за 3 месяца	за 12 месяцев
БС	Банковский сектор	116 234,9	126 641,5	134 023,6	5,8	15,3
ГБ	Государственные банки	94 206,2	102 037,0	108 566,8	6,4	15,2
ИБ	Иностранные банки	21 333,9	23 666,0	24 598,3	3,9	15,3
ЧБ	Частные банки	694,7	938,5	858,5	-8,5	23,6
КБ	Крупные банки	103 030,0	109 829,4	116 770,5	6,3	13,3
СБ	Средние банки	7 212,4	10 224,9	10 223,9	-0,0	41,8
МБ	Малые банки	5 992,5	6 587,2	7 029,2	6,7	17,3

Обязательства, не чувствительные к изменению процентной ставки, в белорусских рублях

млрд. рублей

		01.04.2013	01.01.2014	01.04.2014	Изменение (%)	
					за 3 месяца	за 12 месяцев
БС	Банковский сектор	47 016,3	206 157,7	209 840,0	1,8	346,3

Доля обязательств в белорусских рублях, чувствительных к изменению процентной ставки, в общей сумме обязательств в белорусских рублях

проценты

		01.04.2013	01.01.2014	01.04.2014	Изменение (п.п.)	
					за 3 месяца	за 12 месяцев
БС	Банковский сектор	71,20	38,05	38,98	0,92	-32,22
ГБ	Государственные банки	72,99	35,36	36,47	1,12	-36,52
ИБ	Иностранные банки	64,13	55,12	54,51	-0,61	-9,62
ЧБ	Частные банки	75,07	73,90	79,12	5,22	4,06
КБ	Крупные банки	72,04	35,97	37,07	1,10	-34,97
СБ	Средние банки	57,13	55,31	51,34	-3,97	-5,79
МБ	Малые банки	78,83	73,61	78,74	5,13	-0,08

ПРОЦЕНТНЫЙ РИСК

Обязательства, чувствительные к изменению процентной ставки, в иностранной валюте

млрд. рублей

		01.04.2013	01.01.2014	01.04.2014	Изменение (%)	
					за 3 месяца	за 12 месяцев
БС	Банковский сектор	157 408,8	202 471,3	211 340,5	4,4	34,3
ГБ	Государственные банки	87 731,4	111 022,3	118 424,1	6,7	35,0
ИБ	Иностранные банки	68 021,8	89 620,5	90 850,9	1,4	33,6
ЧБ	Частные банки	1 655,7	1 828,4	2 065,5	13,0	24,8
КБ	Крупные банки	121 232,0	155 700,1	163 782,1	5,2	35,1
СБ	Средние банки	24 878,2	35 889,3	36 212,6	0,9	45,6
МБ	Малые банки	11 298,6	10 881,9	11 345,8	4,3	0,4

Обязательства, не чувствительные к изменению процентной ставки, в иностранной валюте

млрд. рублей

		01.04.2013	01.01.2014	01.04.2014	Изменение (п.п.)	
					за 3 месяца	за 12 месяцев
БС	Банковский сектор	70 950,4	152 637,2	167 203,3	9,5	135,7

Доля обязательств в иностранной валюте, чувствительных к изменению процентной ставки, в общей сумме обязательств в иностранной валюте

проценты

		01.04.2013	01.01.2014	01.04.2014	Изменение (п.п.)	
					за 3 месяца	за 12 месяцев
БС	Банковский сектор	68,93	57,02	55,83	-1,19	-13,10
ГБ	Государственные банки	81,00	60,79	62,75	1,97	-18,25
ИБ	Иностранные банки	57,86	52,74	48,61	-4,14	-9,25
ЧБ	Частные банки	66,56	71,82	70,78	-1,04	4,22
КБ	Крупные банки	76,96	59,20	58,52	-0,68	-18,44
СБ	Средние банки	44,92	50,30	45,68	-4,62	0,76
МБ	Малые банки	73,14	52,45	58,57	6,11	-14,57

ПРОЦЕНТНЫЙ РИСК

Средняя процентная ставка по активам, чувствительным к изменению процентной ставки

проценты годовых

		01.04.2013	01.01.2014	01.04.2014	Изменение (п.п.)	
					за 3 месяца	за 12 месяцев
БС	Банковский сектор	15,47	15,66	15,59	-0,07	0,13
ГБ	Государственные банки	16,17	15,19	15,27	0,08	-0,90
ИБ	Иностранные банки	14,68	16,49	16,15	-0,34	1,47
ЧБ	Частные банки	16,18	20,20	18,90	-1,30	2,73
КБ	Крупные банки	15,73	14,80	14,78	-0,02	-0,95
СБ	Средние банки	14,75	17,09	16,96	-0,13	2,21
МБ	Малые банки	17,01	26,11	25,10	-1,01	8,09

Средняя процентная ставка по обязательствам, чувствительным к изменению процентной ставки

проценты годовых

		01.04.2013	01.01.2014	01.04.2014	Изменение (п.п.)	
					за 3 месяца	за 12 месяцев
БС	Банковский сектор	11,44	10,62	10,64	0,02	-0,79
ГБ	Государственные банки	12,82	11,75	11,84	0,09	-0,98
ИБ	Иностранные банки	8,73	8,52	8,36	-0,16	-0,38
ЧБ	Частные банки	7,36	9,48	7,83	-1,65	0,47
КБ	Крупные банки	11,82	10,64	10,83	0,19	-0,99
СБ	Средние банки	8,39	8,86	8,46	-0,41	0,06
МБ	Малые банки	12,22	15,05	13,42	-1,63	1,20

ПРОЦЕНТНЫЙ РИСК

Средняя процентная ставка по АЧИПС в белорусских рублях

проценты годовых

		01.04.2013	01.01.2014	01.04.2014	Изменение (п.п.)	
					за 3 месяца	за 12 месяцев
БС	Банковский сектор	24,34	25,81	25,85	0,05	1,51
ГБ	Государственные банки	22,76	22,26	22,52	0,26	-0,24
ИБ	Иностранные банки	30,98	39,08	38,21	-0,87	7,23
ЧБ	Частные банки	30,42	43,81	40,65	-3,17	10,23
КБ	Крупные банки	23,28	23,06	23,22	0,16	-0,05
СБ	Средние банки	32,98	40,90	39,86	-1,04	6,88
МБ	Малые банки	32,66	49,48	47,14	-2,34	14,48

Средняя процентная ставка по ОЧИПС в белорусских рублях

проценты годовых

		01.04.2013	01.01.2014	01.04.2014	Изменение (п.п.)	
					за 3 месяца	за 12 месяцев
БС	Банковский сектор	20,42	20,42	20,23	-0,19	-0,20
ГБ	Государственные банки	20,19	19,46	19,56	0,11	-0,63
ИБ	Иностранные банки	21,73	24,64	23,36	-1,28	1,63
ЧБ	Частные банки	11,23	18,43	14,47	-3,95	3,24
КБ	Крупные банки	20,10	19,35	19,60	0,25	-0,50
СБ	Средние банки	20,10	23,65	21,72	-1,93	1,62
МБ	Малые банки	26,42	33,18	28,47	-4,71	2,05

ПРОЦЕНТНЫЙ РИСК

Средняя процентная ставка по АЧИПС в иностранной валюте

проценты годовых

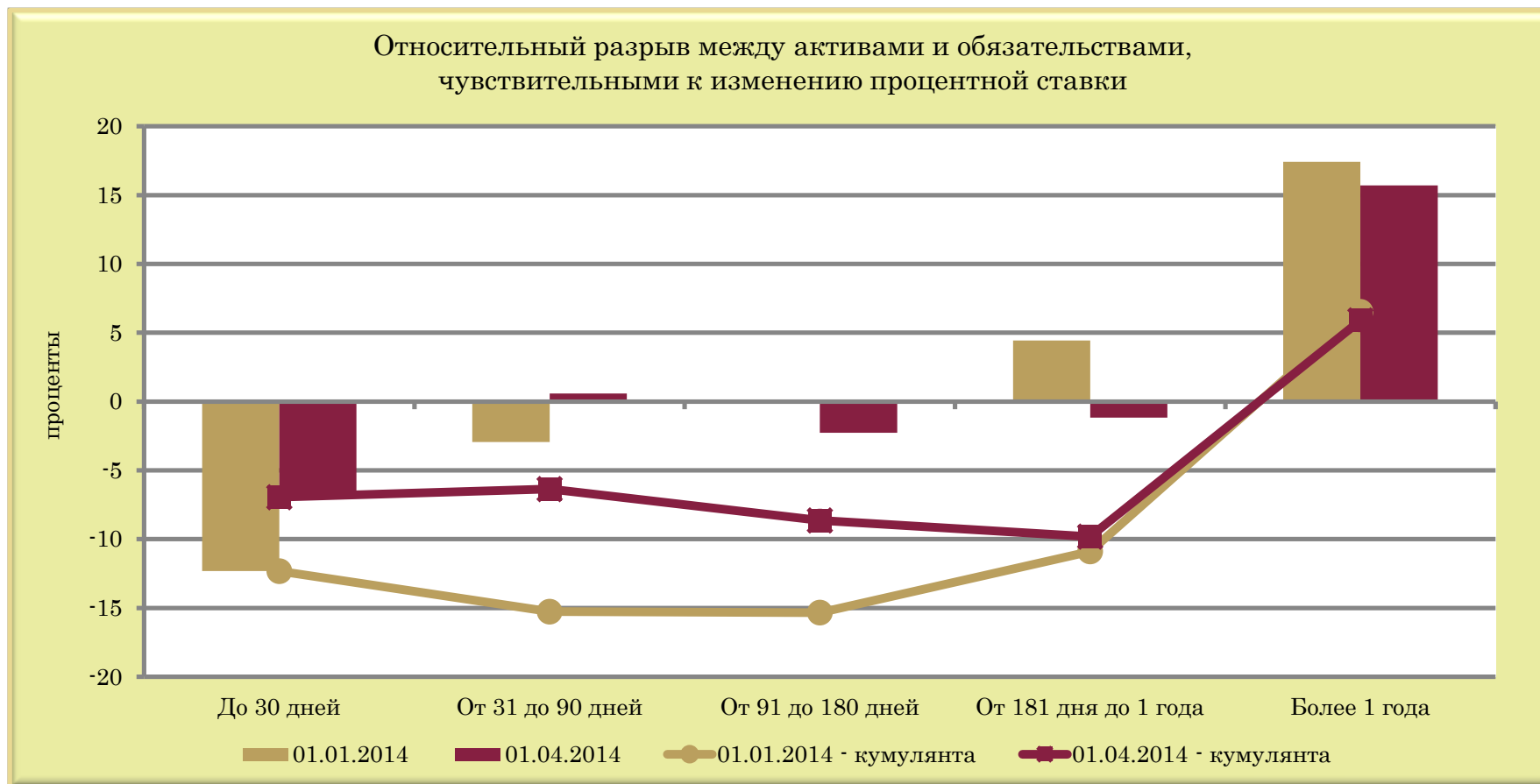
		01.04.2013	01.01.2014	01.04.2014	Изменение (п.п.)	
					за 3 месяца	за 12 месяцев
БС	Банковский сектор	7,06	7,73	7,76	0,03	0,71
ГБ	Государственные банки	6,60	7,29	7,41	0,12	0,81
ИБ	Иностранные банки	7,63	8,30	8,22	-0,08	0,59
ЧБ	Частные банки	7,57	7,83	7,79	-0,04	0,22
КБ	Крупные банки	6,92	7,57	7,60	0,02	0,68
СБ	Средние банки	7,68	8,34	8,43	0,09	0,76
МБ	Малые банки	7,13	8,11	8,00	-0,11	0,87

Средняя процентная ставка по ОЧИПС в иностранной валюте

проценты годовых

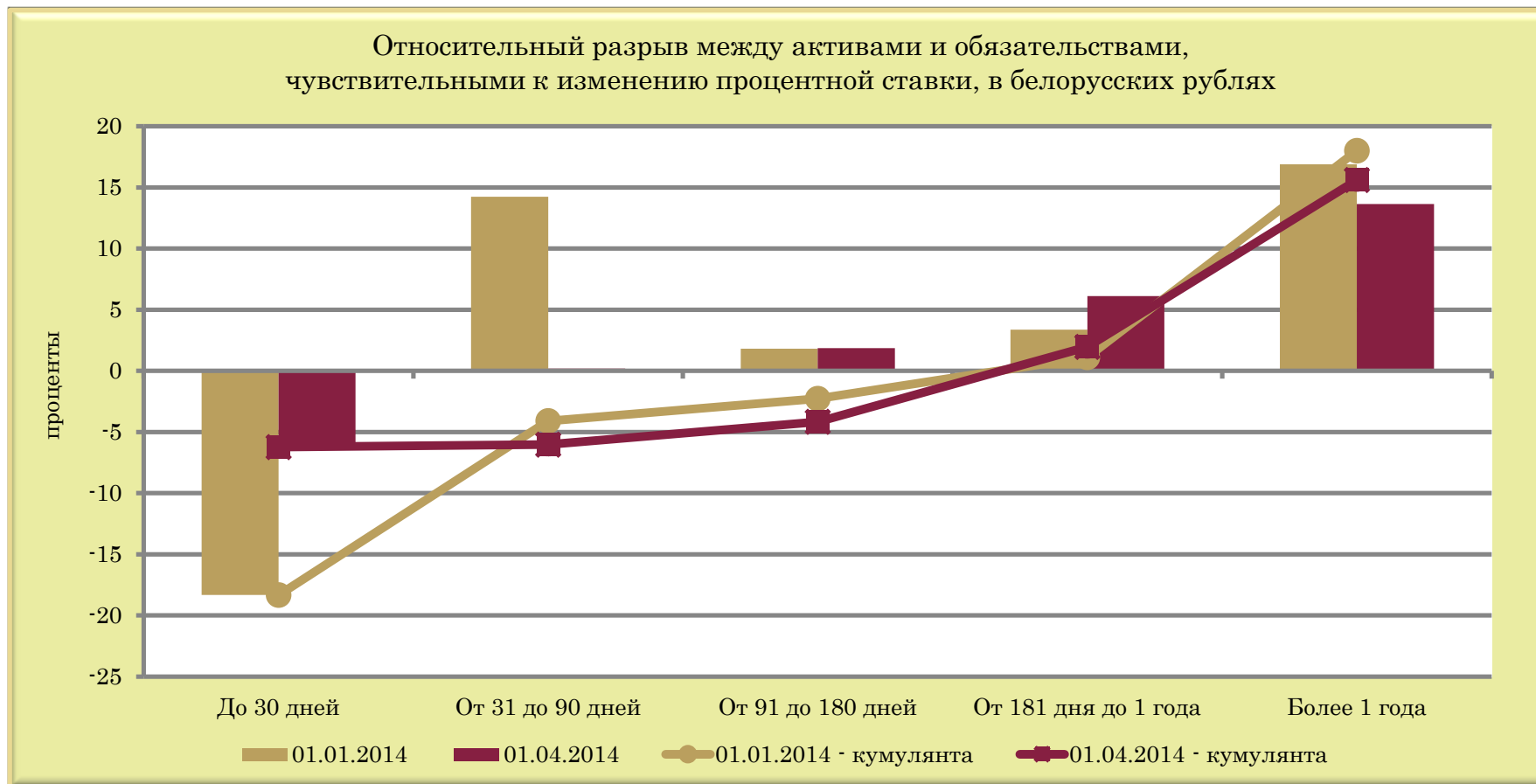
		01.04.2013	01.01.2014	01.04.2014	Изменение (п.п.)	
					за 3 месяца	за 12 месяцев
БС	Банковский сектор	4,81	4,49	4,57	0,08	- 0,24
ГБ	Государственные банки	4,90	4,68	4,77	0,09	- 0,14
ИБ	Иностранные банки	4,66	4,26	4,30	0,04	- 0,36
ЧБ	Частные банки	5,74	4,89	5,06	0,18	- 0,67
КБ	Крупные банки	4,78	4,49	4,57	0,08	- 0,21
СБ	Средние банки	5,00	4,65	4,71	0,06	- 0,29
МБ	Малые банки	4,69	4,08	4,09	0,02	- 0,59

ПРОЦЕНТНЫЙ РИСК



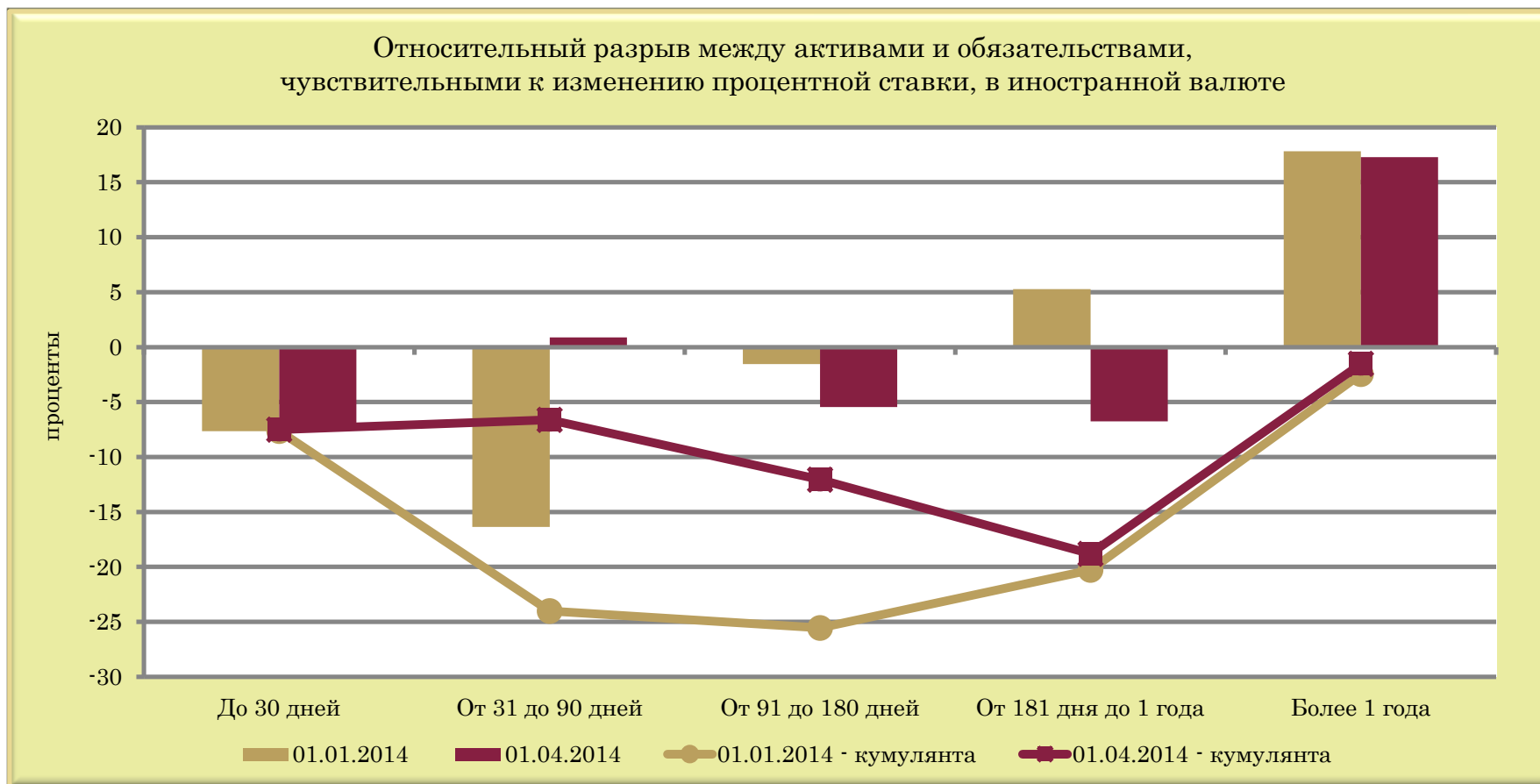
	01.01.2014	01.04.2014	01.01.2014 - кумулянта	01.04.2014 - кумулянта
До 30 дней	-12,33	-6,96	-12,33	-6,96
От 31 до 90 дней	-2,94	0,59	-15,27	-6,37
От 91 до 180 дней	-0,07	-2,28	-15,34	-8,64
От 181 дня до 1 года	4,45	-1,18	-10,89	-9,82
Более 1 года	17,41	15,71	6,52	5,89

ПРОЦЕНТНЫЙ РИСК



	01.01.2014	01.04.2014	01.01.2014 - кумулянта	01.04.2014 - кумулянта
До 30 дней	-18,33	-6,23	-18,33	-6,23
От 31 до 90 дней	14,24	0,20	-4,09	-6,03
От 91 до 180 дней	1,82	1,87	-2,27	-4,16
От 181 дня до 1 года	3,38	6,12	1,11	1,96
Более 1 года	16,89	13,65	18,00	15,61

ПРОЦЕНТНЫЙ РИСК



	01.01.2014	01.04.2014	01.01.2014 - кумулянта	01.04.2014 - кумулянта
До 30 дней	-7,64	-7,51	-7,64	-7,51
От 31 до 90 дней	-16,37	0,89	-24,01	-6,62
От 91 до 180 дней	-1,54	-5,44	-25,55	-12,06
От 181 дня до 1 года	5,28	-6,75	-20,28	-18,81
Более 1 года	17,82	17,29	-2,46	-1,52

ПРОЦЕНТНЫЙ РИСК

Расчетный чистый процентный доход за год

млрд. рублей

		01.04.2013	01.01.2014	01.04.2014	Изменение (%)	
					за 3 месяца	за 12 месяцев
БС	Банковский сектор	14 326,3	20 187,2	20 459,6	1,3	42,8
ГБ	Государственные банки	8 574,8	10 110,1	9 874,9	-2,3	15,2
ИБ	Иностранные банки	5 564,3	9 792,7	10 224,3	4,4	83,7
ЧБ	Частные банки	187,2	284,5	360,4	26,7	92,5
КБ	Крупные банки	11 187,8	14 323,2	13 719,5	-4,2	22,6
СБ	Средние банки	2 138,5	4 002,4	4 650,1	16,2	117,5
МБ	Малые банки	1 000,0	1 861,7	2 090,0	12,3	109,0

Расчетная чистая процентная маржа

проценты

		01.04.2013	01.01.2014	01.04.2014	Изменение (п.п.)	
					за 3 месяца	за 12 месяцев
БС	Банковский сектор	4,86	5,73	5,58	-0,16	0,72
ГБ	Государственные банки	4,30	4,37	4,10	-0,27	-0,20
ИБ	Иностранные банки	5,97	8,31	8,31	0,00	2,34
ЧБ	Частные банки	8,26	10,51	11,56	1,05	3,31
КБ	Крупные банки	4,60	4,98	4,60	-0,38	-0,00
СБ	Средние банки	6,40	8,45	9,19	0,74	2,79
МБ	Малые банки	5,39	10,82	11,51	0,69	6,12

ПРОЦЕНТНЫЙ РИСК

Расчетный чистый процентный доход за год по активам и обязательствам в белорусских рублях

млрд. рублей

		01.04.2013	01.01.2014	01.04.2014	Изменение (%)	
					за 3 месяца	за 12 месяцев
БС	Банковский сектор	11 202,3	14 003,9	13 952,0	-0,4	24,5
ГБ	Государственные банки	7 359,9	7 334,4	6 962,4	-5,1	-5,4
ИБ	Иностранные банки	3 669,5	6 434,6	6 685,2	3,9	82,2
ЧБ	Частные банки	173,0	234,9	304,4	29,6	75,9
КБ	Крупные банки	8 990,5	9 704,9	8 968,6	-7,6	-0,2
СБ	Средние банки	1 504,3	2 781,3	3 246,7	16,7	115,8
МБ	Малые банки	707,5	1 517,7	1 736,7	14,4	145,5

Расчетная чистая процентная маржа по активам и обязательствам в белорусских рублях

проценты

		01.04.2013	01.01.2014	01.04.2014	Изменение (п.п.)	
					за 3 месяца	за 12 месяцев
БС	Банковский сектор	7,80	9,07	8,79	-0,28	0,98
ГБ	Государственные банки	6,35	6,01	5,56	-0,45	-0,79
ИБ	Иностранные банки	13,69	20,50	20,55	0,05	6,86
ЧБ	Частные банки	20,96	25,23	28,86	3,63	7,90
КБ	Крупные банки	7,05	7,23	6,54	-0,69	-0,51
СБ	Средние банки	16,80	21,88	23,67	1,80	6,88
МБ	Малые банки	10,09	20,27	21,90	1,62	11,81

ПРОЦЕНТНЫЙ РИСК

Расчетный чистый процентный доход за год по активам и обязательствам в иностранной валюте

млрд. рублей

		01.04.2013	01.01.2014	01.04.2014	Изменение (%)	
					за 3 месяца	за 12 месяцев
БС	Банковский сектор	3 124,0	6 183,3	6 507,6	5,2	108,3
ГБ	Государственные банки	1 214,9	2 775,6	2 912,5	4,9	139,7
ИБ	Иностранные банки	1 894,9	3 358,0	3 539,0	5,4	86,8
ЧБ	Частные банки	14,2	49,7	56,1	12,9	294,4
КБ	Крупные банки	2 197,4	4 618,3	4 750,9	2,9	116,2
СБ	Средние банки	634,2	1 221,0	1 403,4	14,9	121,3
МБ	Малые банки	292,5	344,0	353,3	2,7	20,8

Расчетная чистая процентная маржа по активам и обязательствам в иностранной валюте

проценты

		01.04.2013	01.01.2014	01.04.2014	Изменение (п.п.)	
					за 3 месяца	за 12 месяцев
БС	Банковский сектор	2,06	3,13	3,13	-0,00	1,06
ГБ	Государственные банки	1,45	2,54	2,52	-0,02	1,07
ИБ	Иностранные банки	2,85	3,88	3,91	0,03	1,05
ЧБ	Частные банки	0,99	2,80	2,72	-0,08	1,73
КБ	Крупные банки	1,90	3,01	2,95	-0,06	1,05
СБ	Средние банки	2,59	3,53	3,81	0,28	1,21
МБ	Малые банки	2,54	3,54	3,46	-0,08	0,92

ПРОЦЕНТНЫЙ РИСК

Относительный кумулятивный разрыв (КР)

проценты

		01.04.2013	01.01.2014	01.04.2014	Изменение (п.п.)	
					за 3 месяца	за 12 месяцев
БС	Банковский сектор	-9,14	-13,21	-7,91	5,29	1,23
ГБ	Государственные банки	-13,35	-21,61	-16,08	5,53	-2,73
ИБ	Иностранные банки	0,16	3,68	8,47	4,79	8,31
ЧБ	Частные банки	-21,41	-30,39	-23,84	6,55	-2,43
КБ	Крупные банки	-11,33	-15,32	-10,26	5,06	1,07
СБ	Средние банки	6,81	4,28	11,94	7,65	5,13
МБ	Малые банки	-9,21	-25,96	-24,62	1,34	-15,41

Относительное изменение чистого процентного дохода
в случае роста процентной ставки на 1 процентный пункт

проценты

		01.04.2013	01.01.2014	01.04.2014	Изменение (п.п.)	
					за 3 месяца	за 12 месяцев
БС	Банковский сектор	-1,88	-2,30	-1,42	0,88	0,46
ГБ	Государственные банки	-3,11	-4,95	-3,92	1,03	-0,81
ИБ	Иностранные банки	0,03	0,44	1,02	0,58	0,99
ЧБ	Частные банки	-2,59	-2,89	-2,06	0,83	0,53
КБ	Крупные банки	-2,46	-3,08	-2,23	0,85	0,23
СБ	Средние банки	1,06	0,51	1,30	0,79	0,24
МБ	Малые банки	-1,71	-2,40	-2,14	0,26	-0,43

ПРОЦЕНТНЫЙ РИСК

Относительный кумулятивный разрыв по активам и обязательствам в белорусских рублях

проценты

		01.04.2013	01.01.2014	01.04.2014	Изменение (п.п.)	
					за 3 месяца	за 12 месяцев
БС	Банковский сектор	-0,41	-3,68	-3,09	0,59	-2,67
ГБ	Государственные банки	-0,46	-5,69	-6,40	-0,71	-5,94
ИБ	Иностранные банки	0,36	5,10	10,10	5,00	9,74
ЧБ	Частные банки	-19,00	-35,21	-15,91	19,30	3,10
КБ	Крупные банки	0,66	-2,70	-3,61	-0,91	-4,27
СБ	Средние банки	-8,45	-1,13	11,01	12,14	19,46
МБ	Малые банки	-9,74	-25,62	-18,45	7,16	-8,72

Относительное изменение чистого процентного дохода по активам и обязательствам в белорусских рублях в случае роста процентной ставки на 1 процентный пункт

проценты

		01.04.2013	01.01.2014	01.04.2014	Изменение (п.п.)	
					за 3 месяца	за 12 месяцев
БС	Банковский сектор	-0,05	-0,41	-0,35	0,05	-0,30
ГБ	Государственные банки	-0,07	-0,95	-1,15	-0,20	-1,08
ИБ	Иностранные банки	0,03	0,25	0,49	0,24	0,47
ЧБ	Частные банки	-0,91	-1,40	-0,55	0,84	0,36
КБ	Крупные банки	0,09	-0,37	-0,55	-0,18	-0,65
СБ	Средние банки	-0,50	-0,05	0,46	0,52	0,97
МБ	Малые банки	-0,97	-1,26	-0,84	0,42	0,12

ПРОЦЕНТНЫЙ РИСК

Относительный кумулятивный разрыв по активам и обязательствам в иностранной валюте

проценты

		01.04.2013	01.01.2014	01.04.2014	Изменение (п.п.)	
					за 3 месяца	за 12 месяцев
БС	Банковский сектор	-17,41	-20,66	-11,60	9,06	5,82
ГБ	Государственные банки	-31,21	-39,39	-26,57	12,82	4,64
ИБ	Иностранные банки	0,08	3,16	7,88	4,72	7,80
ЧБ	Частные банки	-22,79	-27,86	-27,89	-0,03	-5,10
КБ	Крупные банки	-24,58	-26,39	-15,93	10,46	8,65
СБ	Средние банки	12,39	6,27	12,28	6,01	-0,11
МБ	Малые банки	-8,89	-26,23	-29,41	-3,18	-20,52

Относительное изменение чистого процентного дохода по активам и обязательствам в иностранной валюте в случае роста процентной ставки на 1 процентный пункт

проценты

		01.04.2013	01.01.2014	01.04.2014	Изменение (п.п.)	
					за 3 месяца	за 12 месяцев
БС	Банковский сектор	-8,44	-6,60	-3,71	2,89	4,73
ГБ	Государственные банки	-21,48	-15,51	-10,54	4,97	10,94
ИБ	Иностранные банки	0,03	0,82	2,02	1,20	1,99
ЧБ	Частные банки	-23,12	-9,96	-10,26	-0,30	12,86
КБ	Крупные банки	-12,92	-8,76	-5,40	3,35	7,51
СБ	Средние банки	4,78	1,78	3,23	1,45	-1,55
МБ	Малые банки	-3,51	-7,41	-8,51	-1,10	-5,00

ПРОЦЕНТНЫЙ РИСК

Факторы изменения чистого процентного дохода за 3 месяца
в случае роста процентной ставки на 1 процентный пункт

проценты

		01.01.2014	01.04.2014	Изменение (п.п.)			
				ΔЧПД	за счет		
					ΔКР	ΔАЧИПС	ΔЧПМ
БС	Банковский сектор	-2,30	-1,42	0,88	0,86	0,08	-0,05
ГБ	Государственные банки	-4,95	-3,92	1,03	1,13	0,18	-0,28
ИБ	Иностранные банки	0,44	1,02	0,58	0,61	-0,03	-0,00
ЧБ	Частные банки	-2,89	-2,06	0,83	0,25	0,35	0,23
КБ	Крупные банки	-3,08	-2,23	0,85	0,96	0,10	-0,21
СБ	Средние банки	0,51	1,30	0,79	0,93	-0,06	-0,08
МБ	Малые банки	-2,40	-2,14	0,26	-0,00	0,12	0,14

Факторы изменения чистого процентного дохода за 12 месяцев
в случае роста процентной ставки на 1 процентный пункт

проценты

		01.04.2013	01.04.2014	Изменение (п.п.)			
				ΔЧПД	за счет		
					ΔКР	ΔАЧИПС	ΔЧПМ
БС	Банковский сектор	-1,88	-1,42	0,46	-0,12	0,36	0,23
ГБ	Государственные банки	-3,11	-3,92	-0,81	-1,32	0,67	-0,17
ИБ	Иностранные банки	0,03	1,02	0,99	1,43	-0,20	-0,23
ЧБ	Частные банки	-2,59	-2,06	0,53	-1,05	0,77	0,81
КБ	Крупные банки	-2,46	-2,23	0,23	-0,25	0,48	-0,00
СБ	Средние банки	1,06	1,30	0,24	1,28	-0,56	-0,49
МБ	Малые банки	-1,71	-2,14	-0,43	-2,04	-0,05	1,66

ПРОЦЕНТНЫЙ РИСК

Факторы изменения чистого процентного дохода за 3 месяца
в случае роста процентной ставки в белорусских рублях на 1 процентный пункт

проценты

		01.01.2014	01.04.2014	Изменение (п.п.)			
				ΔЧПД	за счет		
					ΔКР	ΔАЧИПС	ΔЧПМ
БС	Банковский сектор	-0,41	-0,35	0,05	0,06	0,01	-0,01
ГБ	Государственные банки	-0,95	-1,15	-0,20	-0,15	0,03	-0,08
ИБ	Иностранные банки	0,25	0,49	0,24	0,26	-0,01	-0,00
ЧБ	Частные банки	-1,40	-0,55	0,84	0,60	0,12	0,12
КБ	Крупные банки	-0,37	-0,55	-0,18	-0,14	0,01	-0,05
СБ	Средние банки	-0,05	0,46	0,52	0,55	-0,02	-0,02
МБ	Малые банки	-1,26	-0,84	0,42	0,28	0,06	0,08

Факторы изменения чистого процентного дохода за 12 месяцев
в случае роста процентной ставки в белорусских рублях на 1 процентный пункт

проценты

		01.04.2013	01.04.2014	Изменение (п.п.)			
				ΔЧПД	за счет		
					ΔКР	ΔАЧИПС	ΔЧПМ
БС	Банковский сектор	-0,05	-0,35	-0,30	-0,35	0,02	0,03
ГБ	Государственные банки	-0,07	-1,15	-1,08	-1,05	0,05	-0,08
ИБ	Иностранные банки	0,03	0,49	0,47	0,67	-0,07	-0,14
ЧБ	Частные банки	-0,91	-0,55	0,36	-0,05	0,18	0,23
КБ	Крупные банки	0,09	-0,55	-0,65	-0,64	0,02	-0,02
СБ	Средние банки	-0,50	0,46	0,97	1,10	-0,07	-0,06
МБ	Малые банки	-0,97	-0,84	0,12	-0,78	0,13	0,77

ПРОЦЕНТНЫЙ РИСК

Факторы изменения чистого процентного дохода за 3 месяца
в случае роста процентной ставки в иностранной валюте на 1 процентный пункт

проценты

		01.01.2014	01.04.2014	Изменение (п.п.)			
				ΔЧПД	за счет		
					ΔКР	ΔАЧИПС	ΔЧПМ
БС	Банковский сектор	-6,60	-3,71	2,89	2,63	0,27	-0,00
ГБ	Государственные банки	-15,51	-10,54	4,97	4,35	0,72	-0,10
ИБ	Иностранные банки	0,82	2,02	1,20	1,28	-0,07	-0,01
ЧБ	Частные банки	-9,96	-10,26	-0,30	-1,53	1,52	-0,29
КБ	Крупные банки	-8,76	-5,40	3,35	3,16	0,35	-0,15
СБ	Средние банки	1,78	3,23	1,45	1,80	-0,16	-0,20
МБ	Малые банки	-7,41	-8,51	-1,10	-1,31	0,40	-0,19

Факторы изменения чистого процентного дохода за 12 месяцев
в случае роста процентной ставки в иностранной валюте на 1 процентный пункт

проценты

		01.04.2013	01.04.2014	Изменение (п.п.)			
				ΔЧПД	за счет		
					ΔКР	ΔАЧИПС	ΔЧПМ
БС	Банковский сектор	-8,44	-3,71	4,73	0,53	1,83	2,38
ГБ	Государственные банки	-21,48	-10,54	10,94	-2,68	5,09	8,53
ИБ	Иностранные банки	0,03	2,02	1,99	2,87	-0,44	-0,44
ЧБ	Частные банки	-23,12	-10,26	12,86	-10,88	6,52	17,22
КБ	Крупные банки	-12,92	-5,40	7,51	0,90	2,86	3,74
СБ	Средние банки	4,78	3,23	-1,55	1,71	-1,69	-1,58
МБ	Малые банки	-3,51	-8,51	-5,00	-6,19	-0,76	1,95

ПРОЦЕНТНЫЙ РИСК

Дюрация активов

в годах

		01.04.2013	01.01.2014	01.04.2014	Изменение	
					за 3 месяца	за 12 месяцев
БС	Банковский сектор	0,72	0,75	0,71	-0,04	-0,01
ГБ	Государственные банки	0,84	0,89	0,84	-0,05	-0,00
ИБ	Иностранные банки	0,68	0,66	0,63	-0,03	-0,05
ЧБ	Частные банки	1,20	1,24	1,11	-0,13	-0,09
КБ	Крупные банки	0,80	0,83	0,79	-0,04	-0,01
СБ	Средние банки	0,65	0,59	0,56	-0,02	-0,09
МБ	Малые банки	0,93	1,12	1,07	-0,05	0,14

Дюрация обязательств

в годах

		01.04.2013	01.01.2014	01.04.2014	Изменение	
					за 3 месяца	за 12 месяцев
БС	Банковский сектор	0,39	0,33	0,36	0,03	-0,03
ГБ	Государственные банки	0,52	0,36	0,41	0,05	-0,11
ИБ	Иностранные банки	0,65	0,72	0,75	0,03	0,10
ЧБ	Частные банки	0,81	0,60	0,54	-0,06	-0,27
КБ	Крупные банки	0,53	0,45	0,49	0,04	-0,04
СБ	Средние банки	0,75	0,66	0,70	0,05	-0,04
МБ	Малые банки	0,68	0,61	0,61	-0,01	-0,07

ПРОЦЕНТНЫЙ РИСК

Дюрация активов в белорусских рублях

в годах

		01.04.2013	01.01.2014	01.04.2014	Изменение	
					за 3 месяца	за 12 месяцев
БС	Банковский сектор	0,62	0,49	0,41	-0,08	-0,21
ГБ	Государственные банки	0,66	0,53	0,44	-0,09	-0,22
ИБ	Иностранные банки	0,46	0,36	0,33	-0,02	-0,13
ЧБ	Частные банки	0,83	0,84	0,73	-0,12	-0,10
КБ	Крупные банки	0,61	0,48	0,39	-0,08	-0,21
СБ	Средние банки	0,63	0,39	0,33	-0,06	-0,30
МБ	Малые банки	0,66	0,80	0,77	-0,03	0,11

Дюрация обязательств в белорусских рублях

в годах

		01.04.2013	01.01.2014	01.04.2014	Изменение	
					за 3 месяца	за 12 месяцев
БС	Банковский сектор	0,37	0,25	0,23	-0,03	-0,15
ГБ	Государственные банки	0,49	0,26	0,20	-0,05	-0,28
ИБ	Иностранные банки	0,36	0,26	0,31	0,04	-0,05
ЧБ	Частные банки	0,55	0,49	0,50	0,01	-0,05
КБ	Крупные банки	0,46	0,24	0,19	-0,05	-0,27
СБ	Средние банки	0,45	0,35	0,37	0,03	-0,07
МБ	Малые банки	0,50	0,44	0,52	0,08	0,03

ПРОЦЕНТНЫЙ РИСК

Дюрация активов в иностранной валюте

в годах

		01.04.2013	01.01.2014	01.04.2014	Изменение	
					за 3 месяца	за 12 месяцев
БС	Банковский сектор	0,82	1,01	1,01	-0,00	0,19
ГБ	Государственные банки	0,89	1,15	1,15	0,01	0,26
ИБ	Иностранные банки	0,69	0,68	0,66	-0,03	-0,03
ЧБ	Частные банки	1,23	1,23	1,12	-0,11	-0,11
КБ	Крупные банки	0,84	1,02	1,01	-0,01	0,17
СБ	Средние банки	0,59	0,57	0,57	-0,01	-0,03
МБ	Малые банки	0,89	1,06	1,01	-0,04	0,12

Дюрация обязательств в иностранной валюте

в годах

		01.04.2013	01.01.2014	01.04.2014	Изменение	
					за 3 месяца	за 12 месяцев
БС	Банковский сектор	0,41	0,39	0,46	0,07	0,06
ГБ	Государственные банки	0,42	0,40	0,55	0,15	0,13
ИБ	Иностранные банки	0,69	0,77	0,80	0,03	0,11
ЧБ	Частные банки	0,89	0,64	0,53	-0,11	-0,37
КБ	Крупные банки	0,48	0,53	0,65	0,11	0,17
СБ	Средние банки	0,77	0,69	0,74	0,05	-0,03
МБ	Малые банки	0,71	0,63	0,56	-0,07	-0,16

ПРОЦЕНТНЫЙ РИСК

Нормализованный дисбаланс дюраций (НДД) активов и обязательств

в годах

		01.04.2013	01.01.2014	01.04.2014	Изменение	
					за 3 месяца	за 12 месяцев
БС	Банковский сектор	0,36	0,44	0,37	-0,07	0,01
ГБ	Государственные банки	0,36	0,55	0,45	-0,10	0,09
ИБ	Иностранные банки	0,06	-0,04	-0,08	-0,04	-0,13
ЧБ	Частные банки	0,36	0,62	0,60	-0,02	0,24
КБ	Крупные банки	0,31	0,41	0,32	-0,09	0,01
СБ	Средние банки	-0,07	-0,05	-0,08	-0,03	-0,02
МБ	Малые банки	0,29	0,50	0,46	-0,04	0,16

Относительное изменение экономической стоимости капитала (ЭСК)

в случае роста процентной ставки на 1 процентный пункт

проценты

		01.04.2013	01.01.2014	01.04.2014	Изменение (п.п.)	
					за 3 месяца	за 12 месяцев
БС	Банковский сектор	-1,92	-2,50	-2,10	0,39	-0,19
ГБ	Государственные банки	-1,90	-3,13	-2,59	0,54	-0,69
ИБ	Иностранные банки	-0,32	0,22	0,43	0,21	0,75
ЧБ	Частные банки	-0,91	-1,41	-1,40	0,01	-0,49
КБ	Крупные банки	-1,73	-2,52	-1,98	0,54	-0,25
СБ	Средние банки	0,35	0,28	0,44	0,16	0,09
МБ	Малые банки	-0,95	-1,31	-1,21	0,10	-0,27

ПРОЦЕНТНЫЙ РИСК

Нормализованный дисбаланс дюраций активов и обязательств в белорусских рублях

в годах

		01.04.2013	01.01.2014	01.04.2014	Изменение	
					за 3 месяца	за 12 месяцев
БС	Банковский сектор	0,32	0,28	0,22	-0,06	-0,10
ГБ	Государственные банки	0,27	0,32	0,26	-0,06	-0,00
ИБ	Иностранные банки	0,18	0,16	0,10	-0,06	-0,08
ЧБ	Частные банки	0,36	0,35	0,32	-0,03	-0,04
КБ	Крупные банки	0,24	0,28	0,23	-0,05	-0,01
СБ	Средние банки	0,27	0,11	0,05	-0,06	-0,22
МБ	Малые банки	0,24	0,41	0,31	-0,11	0,07

Относительное изменение экономической стоимости капитала

в случае роста процентной ставки в белорусских рублях на 1 процентный пункт

проценты

		01.04.2013	01.01.2014	01.04.2014	Изменение (п.п.)	
					за 3 месяца	за 12 месяцев
БС	Банковский сектор	-0,77	-0,65	-0,51	0,14	0,26
ГБ	Государственные банки	-0,76	-0,89	-0,73	0,16	0,03
ИБ	Иностранные банки	-0,26	-0,21	-0,13	0,08	0,13
ЧБ	Частные банки	-0,30	-0,24	-0,22	0,02	0,08
КБ	Крупные банки	-0,65	-0,73	-0,60	0,13	0,05
СБ	Средние банки	-0,34	-0,14	-0,07	0,07	0,27
МБ	Малые банки	-0,25	-0,40	-0,31	0,10	-0,06

ПРОЦЕНТНЫЙ РИСК

Нормализованный дисбаланс дюраций активов и обязательств в иностранной валюте

в годах

		01.04.2013	01.01.2014	01.04.2014	Изменение	
					за 3 месяца	за 12 месяцев
БС	Банковский сектор	0,40	0,61	0,54	-0,07	0,14
ГБ	Государственные банки	0,45	0,74	0,59	-0,16	0,13
ИБ	Иностранные банки	-0,02	-0,12	-0,15	-0,03	-0,13
ЧБ	Частные банки	0,21	0,57	0,59	0,02	0,39
КБ	Крупные банки	0,34	0,47	0,35	-0,12	0,01
СБ	Средние банки	-0,19	-0,14	-0,16	-0,02	0,03
МБ	Малые банки	0,19	0,36	0,40	0,04	0,20

Относительное изменение экономической стоимости капитала

в случае роста процентной ставки в иностранной валюте на 1 процентный пункт

проценты

		01.04.2013	01.01.2014	01.04.2014	Изменение (п.п.)	
					за 3 месяца	за 12 месяцев
БС	Банковский сектор	-1,17	-2,06	-1,85	0,22	-0,68
ГБ	Государственные банки	-1,07	-2,12	-1,73	0,39	-0,67
ИБ	Иностранные банки	0,08	0,55	0,66	0,11	0,58
ЧБ	Частные банки	-0,35	-0,91	-0,97	-0,06	-0,62
КБ	Крупные банки	-0,97	-1,64	-1,25	0,40	-0,27
СБ	Средние банки	0,78	0,61	0,68	0,06	-0,10
МБ	Малые банки	-0,42	-0,61	-0,67	-0,06	-0,25

ПРОЦЕНТНЫЙ РИСК

Факторы изменения экономической стоимости капитала за 3 месяца
в случае роста процентной ставки на 1 процентный пункт

проценты

		01.01.2014	01.04.2014	Изменение (п.п.)				
				ΔЭСК	за счет			
					ΔНДД	ΔАЧИПС	ΔКАПИТАЛ	ΔФПС
БС	Банковский сектор	-2,50	-2,10	0,39	0,40	-0,10	0,09	-0,00
ГБ	Государственные банки	-3,13	-2,59	0,54	0,59	-0,11	0,06	0,00
ИБ	Иностранные банки	0,22	0,43	0,21	0,22	0,01	-0,02	0,00
ЧБ	Частные банки	-1,41	-1,40	0,01	0,04	-0,20	0,18	-0,02
КБ	Крупные банки	-2,52	-1,98	0,54	0,56	-0,08	0,06	0,00
СБ	Средние банки	0,28	0,44	0,16	0,16	0,02	-0,03	0,00
МБ	Малые банки	-1,31	-1,21	0,10	0,11	-0,07	0,08	-0,01

Факторы изменения экономической стоимости капитала за 12 месяцев
в случае роста процентной ставки на 1 процентный пункт

проценты

		01.04.2013	01.04.2014	Изменение (п.п.)				
				ΔЭСК	за счет			
					ΔНДД	ΔАЧИПС	ΔКАПИТАЛ	ΔФПС
БС	Банковский сектор	-1,92	-2,10	-0,19	-0,06	-0,44	0,31	-0,01
ГБ	Государственные банки	-1,90	-2,59	-0,69	-0,47	-0,42	0,22	-0,02
ИБ	Иностранные банки	-0,32	0,43	0,75	0,77	0,02	-0,03	-0,00
ЧБ	Частные банки	-0,91	-1,40	-0,49	-0,61	-0,38	0,47	0,02
КБ	Крупные банки	-1,73	-1,98	-0,25	-0,08	-0,38	0,22	-0,02
СБ	Средние банки	0,35	0,44	0,09	0,09	0,17	-0,16	-0,00
МБ	Малые банки	-0,95	-1,21	-0,27	-0,47	0,02	0,14	0,04

ПРОЦЕНТНЫЙ РИСК

Факторы изменения экономической стоимости капитала за 3 месяца
в случае роста процентной ставки в белорусских рублях на 1 процентный пункт

проценты

		01.01.2014	01.04.2014	Изменение (п.п.)				
				ΔЭСК	за счет			
					ΔНДД	ΔАЧИПС	ΔКАПИТАЛ	ΔФПС
БС	Банковский сектор	-0,65	-0,51	0,14	0,14	-0,02	0,02	-0,00
ГБ	Государственные банки	-0,89	-0,73	0,16	0,16	-0,02	0,02	0,00
ИБ	Иностранные банки	-0,21	-0,13	0,08	0,07	-0,01	0,01	-0,00
ЧБ	Частные банки	-0,24	-0,22	0,02	0,02	-0,03	0,03	-0,00
КБ	Крупные банки	-0,73	-0,60	0,13	0,13	-0,01	0,02	0,00
СБ	Средние банки	-0,14	-0,07	0,07	0,07	-0,01	0,01	-0,00
МБ	Малые банки	-0,40	-0,31	0,10	0,10	-0,02	0,02	-0,01

Факторы изменения экономической стоимости капитала за 12 месяцев
в случае роста процентной ставки в белорусских рублях на 1 процентный пункт

проценты

		01.04.2013	01.04.2014	Изменение (п.п.)				
				ΔЭСК	за счет			
					ΔНДД	ΔАЧИПС	ΔКАПИТАЛ	ΔФПС
БС	Банковский сектор	-0,77	-0,51	0,26	0,23	-0,06	0,10	0,00
ГБ	Государственные банки	-0,76	-0,73	0,03	0,01	-0,06	0,07	-0,00
ИБ	Иностранные банки	-0,26	-0,13	0,13	0,11	-0,04	0,05	0,01
ЧБ	Частные банки	-0,30	-0,22	0,08	0,03	-0,07	0,10	0,02
КБ	Крупные банки	-0,65	-0,60	0,05	0,02	-0,05	0,07	-0,00
СБ	Средние банки	-0,34	-0,07	0,27	0,29	-0,09	0,07	0,01
МБ	Малые банки	-0,25	-0,31	-0,06	-0,08	-0,03	0,04	0,02

ПРОЦЕНТНЫЙ РИСК

Факторы изменения экономической стоимости капитала за 3 месяца
в случае роста процентной ставки в иностранной валюте на 1 процентный пункт

проценты

		01.01.2014	01.04.2014	Изменение (п.п.)				
				ΔЭСК	за счет			
					ΔНДД	ΔАЧИПС	ΔКАПИТАЛ	ΔФПС
БС	Банковский сектор	-2,06	-1,85	0,22	0,24	-0,10	0,08	0,00
ГБ	Государственные банки	-2,12	-1,73	0,39	0,45	-0,11	0,04	0,00
ИБ	Иностранные банки	0,55	0,66	0,11	0,12	0,03	-0,04	-0,00
ЧБ	Частные банки	-0,91	-0,97	-0,06	-0,04	-0,14	0,12	0,00
КБ	Крупные банки	-1,64	-1,25	0,40	0,43	-0,07	0,04	0,00
СБ	Средние банки	0,61	0,68	0,06	0,07	0,04	-0,05	-0,00
МБ	Малые банки	-0,61	-0,67	-0,06	-0,07	-0,03	0,04	-0,00

Факторы изменения экономической стоимости капитала за 12 месяцев
в случае роста процентной ставки в иностранной валюте на 1 процентный пункт

проценты

		01.04.2013	01.04.2014	Изменение (п.п.)				
				ΔЭСК	за счет			
					ΔНДД	ΔАЧИПС	ΔКАПИТАЛ	ΔФПС
БС	Банковский сектор	-1,17	-1,85	-0,68	-0,45	-0,48	0,24	0,00
ГБ	Государственные банки	-1,07	-1,73	-0,67	-0,36	-0,45	0,14	0,00
ИБ	Иностранные банки	0,08	0,66	0,58	0,57	0,11	-0,11	-0,00
ЧБ	Частные банки	-0,35	-0,97	-0,62	-0,66	-0,24	0,28	-0,00
КБ	Крупные банки	-0,97	-1,25	-0,27	-0,04	-0,37	0,13	0,00
СБ	Средние банки	0,78	0,68	-0,10	-0,12	0,31	-0,28	-0,00
МБ	Малые банки	-0,42	-0,67	-0,25	-0,39	0,07	0,07	0,00

ВАЛЮТНЫЙ РИСК

Кредитная задолженность клиентов в иностранной валюте

млн. долларов США

		01.04.2013	01.01.2014	01.04.2014	Изменение (%)	
					за 3 месяца	за 12 месяцев
БС	Банковский сектор	12 264,6	14 543,6	15 040,9	3,4	22,6
ГБ	Государственные банки	6 548,6	7 900,1	8 164,3	3,3	24,7
ИБ	Иностранные банки	5 618,2	6 543,4	6 763,0	3,4	20,4
ЧБ	Частные банки	97,8	100,1	113,6	13,5	16,2
КБ	Крупные банки	9 328,5	11 230,6	11 685,8	4,1	25,3
СБ	Средние банки	2 241,0	2 796,9	2 835,4	1,4	26,5
МБ	Малые банки	695,1	516,1	519,7	0,7	-25,2

Доля валютной составляющей в кредитной задолженности клиентов

проценты

		01.04.2013	01.01.2014	01.04.2014	Изменение (п.п.)	
					за 3 месяца	за 12 месяцев
БС	Банковский сектор	47,60	51,03	52,04	1,00	4,44
ГБ	Государственные банки	37,28	41,29	42,36	1,07	5,08
ИБ	Иностранные банки	69,97	71,23	71,76	0,54	1,80
ЧБ	Частные банки	56,11	55,94	55,35	-0,59	-0,75
КБ	Крупные банки	43,74	48,02	49,26	1,24	5,51
СБ	Средние банки	71,87	71,90	72,13	0,23	0,26
МБ	Малые банки	52,44	42,35	41,61	-0,74	-10,83

Обменный курс белорусского рубля

	01.04.2013	01.01.2014	01.04.2014	Изменение (%)	
				за 3 месяца	за 12 месяцев
рублей за 1 доллар США	8 680	9 510	9 870	3,8	13,7

ВАЛЮТНЫЙ РИСК

Средства клиентов в иностранной валюте

млн. долларов США

		01.04.2013	01.01.2014	01.04.2014	Изменение (%)	
					за 3 месяца	за 12 месяцев
БС	Банковский сектор	11 668,1	12 515,6	12 624,6	0,9	8,2
ГБ	Государственные банки	7 256,1	7 836,1	8 046,9	2,7	10,9
ИБ	Иностранные банки	4 241,1	4 509,3	4 396,5	-2,5	3,7
ЧБ	Частные банки	170,8	170,2	181,1	6,4	6,0
КБ	Крупные банки	8 917,9	9 620,4	9 800,3	1,9	9,9
СБ	Средние банки	2 017,6	2 333,8	2 250,7	-3,6	11,5
МБ	Малые банки	732,6	561,4	573,7	2,2	-21,7

Доля валютной составляющей в средствах клиентов

проценты

		01.04.2013	01.01.2014	01.04.2014	Изменение (п.п.)	
					за 3 месяца	за 12 месяцев
БС	Банковский сектор	52,86	53,61	53,58	-0,03	0,72
ГБ	Государственные банки	47,06	48,64	48,70	0,06	1,64
ИБ	Иностранные банки	66,01	64,62	64,72	0,11	-1,29
ЧБ	Частные банки	74,52	66,51	74,09	7,58	-0,43
КБ	Крупные банки	49,92	51,63	51,52	-0,11	1,60
СБ	Средние банки	70,76	66,63	67,70	1,07	-3,06
МБ	Малые банки	54,00	46,40	47,27	0,87	-6,73

Обменный курс белорусского рубля

	01.04.2013	01.01.2014	01.04.2014	Изменение (%)	
				за 3 месяца	за 12 месяцев
рублей за 1 доллар США	8 680	9 510	9 870	3,8	13,7

ВАЛЮТНЫЙ РИСК

Соотношение между кредитной задолженностью и средствами клиентов в иностранной валюте

в разах

		01.04.2013	01.01.2014	01.04.2014	Изменение	
					за 3 месяца	за 12 месяцев
БС	Банковский сектор	1,05	1,16	1,19	0,03	0,14
ГБ	Государственные банки	0,90	1,01	1,01	0,01	0,11
ИБ	Иностранные банки	1,32	1,45	1,54	0,09	0,21
ЧБ	Частные банки	0,57	0,59	0,63	0,04	0,06
КБ	Крупные банки	1,05	1,17	1,19	0,03	0,15
СБ	Средние банки	1,11	1,20	1,26	0,06	0,15
МБ	Малые банки	0,95	0,92	0,91	-0,01	-0,04

Нормированное несоответствие между долями валютных составляющих

проценты

		01.04.2013	01.01.2014	01.04.2014	Изменение (п.п.)	
					за 3 месяца	за 12 месяцев
БС	Банковский сектор	2,31	7,12	8,36	1,24	6,05
ГБ	Государственные банки	-4,03	0,33	0,61	0,27	4,64
ИБ	Иностранные банки	17,15	22,14	25,11	2,97	7,96
ЧБ	Частные банки	-41,95	-39,17	-32,90	6,26	9,05
КБ	Крупные банки	1,93	6,88	7,95	1,06	6,02
СБ	Средние банки	7,16	11,91	14,87	2,97	7,71
МБ	Малые банки	-2,82	-3,71	-4,32	-0,61	-1,50

ВАЛЮТНЫЙ РИСК

Структура требований в иностранной валюте

проценты

		БС	ГБ	ИБ	ЧБ	КБ	СБ	МБ	
доллар США	01.04.2013	57,48	58,57	55,07	73,94	57,37	58,55	56,15	
	01.01.2014	57,78	58,23	56,63	71,41	57,47	59,76	56,51	
	01.04.2014	58,13	58,61	56,84	71,73	57,82	59,19	59,89	
	изменение (п.п.)	за 3 месяца	0,34	0,39	0,21	0,33	0,35	-0,56	3,38
		за 12 месяцев	0,65	0,05	1,77	-2,20	0,45	0,65	3,74
евро	01.04.2013	34,56	34,08	35,75	22,37	34,75	33,35	35,19	
	01.01.2014	35,71	35,99	35,52	21,54	36,33	32,14	37,14	
	01.04.2014	35,90	36,28	35,57	21,09	36,40	33,81	34,40	
	изменение (п.п.)	за 3 месяца	0,19	0,30	0,06	-0,45	0,07	1,67	-2,74
		за 12 месяцев	1,35	2,21	-0,17	-1,28	1,65	0,46	-0,79
российский рубль	01.04.2013	7,55	7,09	8,47	3,63	7,64	7,37	6,90	
	01.01.2014	6,28	5,58	7,57	7,00	6,00	7,94	5,43	
	01.04.2014	5,75	4,96	7,20	7,10	5,62	6,82	4,30	
	изменение (п.п.)	за 3 месяца	-0,53	-0,61	-0,37	0,10	-0,38	-1,12	-1,14
		за 12 месяцев	-1,80	-2,13	-1,27	3,47	-2,02	-0,55	-2,60
прочие валюты	01.04.2013	0,42	0,26	0,71	0,06	0,25	0,74	1,76	
	01.01.2014	0,23	0,21	0,28	0,05	0,21	0,17	0,91	
	01.04.2014	0,22	0,14	0,38	0,07	0,16	0,18	1,41	
	изменение (п.п.)	за 3 месяца	-0,01	-0,07	0,10	0,02	-0,04	0,01	0,50
		за 12 месяцев	-0,20	-0,12	-0,33	0,01	-0,09	-0,56	-0,35

ВАЛЮТНЫЙ РИСК

Структура обязательств в иностранной валюте

проценты

		БС	ГБ	ИБ	ЧБ	КБ	СБ	МБ	
доллар США	01.04.2013	57,14	58,36	54,40	73,55	57,11	57,51	56,53	
	01.01.2014	57,34	58,03	55,61	73,62	57,23	58,39	55,52	
	01.04.2014	57,45	58,24	55,51	71,97	57,47	57,24	57,87	
	изменение (п.п.)	за 3 месяца	0,11	0,21	-0,10	-1,65	0,24	-1,15	2,35
		за 12 месяцев	0,31	-0,12	1,12	-1,58	0,35	-0,27	1,34
евро	01.04.2013	34,88	34,29	36,33	22,64	34,99	33,84	36,18	
	01.01.2014	36,12	36,14	36,46	18,61	36,57	33,17	38,09	
	01.04.2014	36,47	36,61	36,63	19,77	36,72	35,26	36,11	
	изменение (п.п.)	за 3 месяца	0,36	0,46	0,17	1,16	0,14	2,09	-1,98
		за 12 месяцев	1,59	2,32	0,30	-2,87	1,73	1,42	-0,07
российский рубль	01.04.2013	7,56	7,10	8,54	3,78	7,66	7,85	5,44	
	01.01.2014	6,35	5,63	7,71	7,77	6,02	8,28	5,56	
	01.04.2014	5,87	5,02	7,49	8,25	5,67	7,28	4,52	
	изменение (п.п.)	за 3 месяца	-0,47	-0,60	-0,22	0,49	-0,35	-1,00	-1,04
		за 12 месяцев	-1,69	-2,08	-1,05	4,47	-1,98	-0,57	-0,92
прочие валюты	01.04.2013	0,41	0,25	0,73	0,03	0,24	0,80	1,85	
	01.01.2014	0,20	0,20	0,22	0,01	0,18	0,15	0,83	
	01.04.2014	0,21	0,13	0,37	0,01	0,14	0,22	1,50	
	изменение (п.п.)	за 3 месяца	0,01	-0,07	0,15	0,00	-0,04	0,06	0,67
		за 12 месяцев	-0,21	-0,12	-0,37	-0,02	-0,10	-0,59	-0,35

ВАЛЮТНЫЙ РИСК

Чистая валютная позиция к нормативному капиталу

проценты

		01.04.2013	01.01.2014	01.04.2014	Изменение (п.п.)	
					за 3 месяца	за 12 месяцев
БС	Банковский сектор	11,69	11,82	15,37	3,55	3,68
ГБ	Государственные банки	4,86	4,87	8,26	3,39	3,39
ИБ	Иностранные банки	25,36	23,93	27,23	3,30	1,87
ЧБ	Частные банки	0,90	18,45	21,64	3,18	20,74
КБ	Крупные банки	4,86	5,08	9,61	4,53	4,75
СБ	Средние банки	30,29	33,99	26,33	-7,66	-3,96
МБ	Малые банки	37,83	29,95	29,85	-0,10	-7,97

Суммарная валютная позиция к нормативному капиталу

проценты

		01.04.2013	01.01.2014	01.04.2014	Изменение (п.п.)	
					за 3 месяца	за 12 месяцев
БС	Банковский сектор	11,74	11,82	15,39	3,57	3,65
ГБ	Государственные банки	4,86	4,89	8,26	3,37	3,40
ИБ	Иностранные банки	25,52	23,94	27,29	3,35	1,77
ЧБ	Частные банки	2,01	18,90	22,64	3,74	20,63
КБ	Крупные банки	4,91	5,08	9,64	4,56	4,73
СБ	Средние банки	31,03	34,05	26,56	-7,48	-4,46
МБ	Малые банки	37,83	30,06	29,89	-0,17	-7,94