

Банковский сектор Республики Беларусь

1 октября 2014 г.

Краткая характеристика устойчивости функционирования

Оглавление

I. ИНСТИТУЦИОНАЛЬНЫЕ ХАРАКТЕРИСТИКИ	4
Форма собственности.	4
Концентрация.	5
II. АГРЕГИРОВАННЫЙ БАЛАНС	6
Активы	6
Обязательства	7
Капитал	8
Отдельные показатели	9
III. ДИНАМИКА РАЗВИТИЯ	12
Активы	12
Капитал	13
Обязательства	14
Прибыль	15
IV. ЭФФЕКТИВНОСТЬ ДЕЯТЕЛЬНОСТИ	16
Структура доходов и расходов	16
Прибыль	18
Рентабельность активов	19
Рентабельность капитала	20
Рентабельность банковских услуг	21
Отдельные показатели	22
Факторы изменения рентабельности капитала	24
V. ДОСТАТОЧНОСТЬ КАПИТАЛА	25
Нормативный капитал	25
Активы, взвешенные с учетом риска, для расчета достаточности капитала	27
Коэффициенты достаточности капитала	28
Факторы изменения коэффициента достаточности нормативного капитала	29
VI. КРЕДИТНЫЙ РИСК	30
Активы, подверженные кредитному риску (АПКР)	30
АПКР, предоставленные юридическим лицам	33
АПКР, предоставленные физическим лицам	36

АПКР, предоставленные банкам	39
Проблемные активы	42
Проблемные активы, предоставленные юридическим лицам	45
Проблемные активы, предоставленные физическим лицам	48
Проблемные активы, предоставленные банкам	51
Специальные резервы по активам, подверженным кредитному риску	54
Специальные резервы по проблемным активам	57
Отдельные показатели	58
VII. РИСК ЛИКВИДНОСТИ	69
Коэффициенты ликвидности	69
Структура активов и обязательств по срокам до погашения	75
Структура краткосрочных активов и обязательств по срокам до погашения	81
Отдельные показатели	87
VIII. ПРОЦЕНТНЫЙ РИСК	96
Активы и обязательства, чувствительные к изменению процентной ставки	96
Средние процентные ставки по активам и обязательствам, чувствительным к изменению процентной ставки	102
Относительный разрыв между активами и обязательствами, чувствительными к изменению процентной ставки	105
Расчетный чистый процентный доход по активам и обязательствам, чувствительным к изменению процентной ставки	108
Относительное изменение чистого процентного дохода в случае роста процентных ставок	111
Факторы изменения чистого процентного дохода в случае роста процентных ставок	114
Дюрация активов и обязательств	117
Относительное изменение экономической стоимости капитала в случае роста процентной ставки	120
Факторы изменения экономической стоимости капитала в случае роста процентной ставки	123
IX. ВАЛЮТНЫЙ РИСК	126
Кредитная задолженность клиентов в иностранной валюте	126
Средства клиентов в иностранной валюте	127
Соотношение между кредитной задолженностью и средствами клиентов в иностранной валюте	128
Структура требований и обязательств в иностранной валюте	129
Валютная позиция к нормативному капиталу	131

[Пояснения к расчету приведенных показателей находятся в файле "Методологические комментарии".](#)

ИНСТИТУЦИОНАЛЬНЫЕ ХАРАКТЕРИСТИКИ

Форма собственности

01.10.2013

01.07.2014

01.10.2014

Количество банков

	ГБ	ИБ	ЧБ	БС
КБ	3	2	0	5
СБ	0	6	0	6
МБ	1	13	6	20
БС	4	21	6	31

	ГБ	ИБ	ЧБ	БС
КБ	3	1	0	4
СБ	0	6	0	6
МБ	1	15	5	21
БС	4	22	5	31

	ГБ	ИБ	ЧБ	БС
КБ	3	2	0	5
СБ	0	6	0	6
МБ	1	14	5	20
БС	4	22	5	31

Уставный фонд (млрд. рублей)

30 061,5

32 224,3

32 339,3

Структура уставного фонда

Владелец	Доля
Государство	78,45%
Нерезиденты РБ	19,51%
Прочие	2,04%

Владелец	Доля
Государство	77,61%
Нерезиденты РБ	20,39%
Прочие	2,00%

Владелец	Доля
Государство	77,34%
Нерезиденты РБ	20,40%
Прочие	2,27%

ГБ - банки с преобладающей долей в уставном фонде государственных органов и юридических лиц, основанных на государственной форме собственности

ИБ - банки с преобладающей долей в уставном фонде иностранного капитала

ЧБ - банки, не вошедшие в группы ГБ и ИБ

КБ - банки, удельный вес активов которых превышает 5 процентов от совокупных активов банковского сектора

СБ - банки, удельный вес активов которых превышает 5 процентов от активов банков, не вошедших группу КБ

МБ - банки, не вошедшие в группы КБ и СБ

ИНСТИТУЦИОНАЛЬНЫЕ ХАРАКТЕРИСТИКИ

Концентрация

Активы

		Удельный вес в банковском секторе (%)						Индекс Херфиндаля- Хиршмана
		ГБ	ИБ	ЧБ	КБ	СБ	МБ	
01.10.2013		63,94	35,00	1,06	79,41	15,03	5,56	0,2184
01.07.2014		64,59	34,32	1,09	74,76	18,41	6,83	0,2205
01.10.2014		64,41	34,50	1,09	79,42	14,71	5,87	0,2209
Изменение	за 3 месяца	-0,18	0,18	0,00	4,67	-3,70	-0,96	0,0004
(п.п.)	за 12 месяцев	0,47	-0,51	0,03	0,02	-0,32	0,30	0,0025

Капитал

		Удельный вес в банковском секторе (%)						Индекс Херфиндаля- Хиршмана
		ГБ	ИБ	ЧБ	КБ	СБ	МБ	
01.10.2013		66,63	31,30	2,07	76,68	13,64	9,68	0,2295
01.07.2014		64,33	33,58	2,09	69,71	19,43	10,86	0,2033
01.10.2014		64,07	33,72	2,21	74,98	15,12	9,90	0,2038
Изменение	за 3 месяца	-0,26	0,15	0,12	5,28	-4,31	-0,96	0,0005
(п.п.)	за 12 месяцев	-2,56	2,42	0,14	-1,70	1,48	0,22	-0,0256

АГРЕГИРОВАННЫЙ БАЛАНС

Активы

млрд. рублей

	01.10.2013	01.07.2014	01.10.2014	Изменение (%)	
				за 3 месяца	за 12 месяцев
Денежные средства	9 107,5	10 221,0	9 778,8	-4,3	7,4
Средства в Национальном банке	34 257,5	39 887,8	42 248,2	5,9	23,3
Ценные бумаги	32 662,4	41 527,9	45 362,8	9,2	38,9
Кредиты и другие средства в банках	15 264,4	17 621,1	17 456,5	-0,9	14,4
Кредиты клиентам	250 977,9	290 372,9	300 440,5	3,5	19,7
Долгосрочные финансовые вложения	1 510,5	1 924,5	1 959,4	1,8	29,7
Основные средства и нематериальные активы	11 538,2	14 811,7	15 272,1	3,1	32,4
Прочие активы	14 096,6	15 128,9	15 222,1	0,6	8,0
АКТИВЫ	369 415,0	431 496,0	447 740,3	3,8	21,2

Структура активов

проценты

	01.10.2013	01.07.2014	01.10.2014	Изменение (п.п.)	
				за 3 месяца	за 12 месяцев
Денежные средства	2,47	2,37	2,18	-0,18	-0,28
Средства в Национальном банке	9,27	9,24	9,44	0,19	0,16
Ценные бумаги	8,84	9,62	10,13	0,51	1,29
Кредиты и другие средства в банках	4,13	4,08	3,90	-0,18	-0,23
Кредиты клиентам	67,94	67,29	67,10	-0,19	-0,84
Долгосрочные финансовые вложения	0,41	0,45	0,44	-0,01	0,03
Основные средства и нематериальные активы	3,12	3,43	3,41	-0,02	0,29
Прочие активы	3,82	3,51	3,40	-0,11	-0,42
АКТИВЫ	100,00	100,00	100,00	0	0

АГРЕГИРОВАННЫЙ БАЛАНС

Обязательства

млрд. рублей

	01.10.2013	01.07.2014	01.10.2014	Изменение (%)	
				за 3 месяца	за 12 месяцев
Средства Национального банка	8 214,9	10 566,4	9 305,6	-11,9	13,3
Кредиты и другие средства банков	74 557,5	88 371,3	86 689,0	-1,9	16,3
Средства клиентов	211 838,3	249 158,0	263 286,9	5,7	24,3
Ценные бумаги, выпущенные банками	19 697,3	20 986,6	22 632,5	7,8	14,9
Прочие обязательства	3 203,3	3 955,8	4 681,0	18,3	46,1
ОБЯЗАТЕЛЬСТВА	317 511,2	373 038,2	386 595,0	3,6	21,8

Структура обязательств

проценты

	01.10.2013	01.07.2014	01.10.2014	Изменение (п.п.)	
				за 3 месяца	за 12 месяцев
Средства Национального банка	2,59	2,83	2,41	-0,43	-0,18
Кредиты и другие средства банков	23,48	23,69	22,42	-1,27	-1,06
Средства клиентов	66,72	66,79	68,10	1,31	1,39
Ценные бумаги, выпущенные банками	6,20	5,63	5,85	0,23	-0,35
Прочие обязательства	1,01	1,06	1,21	0,15	0,20
ОБЯЗАТЕЛЬСТВА	100,00	100,00	100,00	0	0

проценты

	01.10.2013	01.07.2014	01.10.2014	Изменение (п.п.)	
				за 3 месяца	за 12 месяцев
Обязательства к активам	85,95	86,45	86,34	-0,11	0,39

АГРЕГИРОВАННЫЙ БАЛАНС

Капитал

млрд. рублей

	01.10.2013	01.07.2014	01.10.2014	Изменение (%)	
				за 3 месяца	за 12 месяцев
Уставный фонд	30 060,2	32 222,6	32 337,6	0,4	7,6
Эмиссионный доход	34,5	34,5	34,5	0	-0,0
Резервный фонд	3 300,9	4 568,7	4 568,8	0,0	38,4
Накопленная прибыль	11 785,8	14 083,9	16 262,0	15,5	38,0
Фонд переоценки счетов баланса	6 722,4	7 548,0	7 942,5	5,2	18,1
КАПИТАЛ	51 903,8	58 457,7	61 145,4	4,6	17,8

Структура капитала

проценты

	01.10.2013	01.07.2014	01.10.2014	Изменение (п.п.)	
				за 3 месяца	за 12 месяцев
Уставный фонд	57,92	55,12	52,89	-2,23	-5,03
Эмиссионный доход	0,07	0,06	0,06	-0,00	-0,01
Резервный фонд	6,36	7,82	7,47	-0,34	1,11
Накопленная прибыль	22,71	24,09	26,60	2,50	3,89
Фонд переоценки счетов баланса	12,95	12,91	12,99	0,08	0,04
КАПИТАЛ	100,00	100,00	100,00	0	0

проценты

	01.10.2013	01.07.2014	01.10.2014	Изменение (п.п.)	
				за 3 месяца	за 12 месяцев
Капитал к активам	14,05	13,55	13,66	0,11	-0,39

АГРЕГИРОВАННЫЙ БАЛАНС

В эквиваленте долларов США

млн. долларов США

	01.10.2013	01.07.2014	01.10.2014	Изменение (%)	
				за 3 месяца	за 12 месяцев
Активы	40 684,5	42 303,5	42 319,5	0,0	4,0
Обязательства	34 968,2	36 572,4	36 540,2	-0,1	4,5
Капитал	5 716,3	5 731,2	5 779,3	0,8	1,1
Обменный курс, рублей за 1 доллар США	9 080	10 200	10 580	3,7	16,5

Обязательства перед резидентами

млрд. рублей

	01.10.2013	01.07.2014	01.10.2014	Изменение	
				за 3 месяца	за 12 месяцев
Обязательства перед резидентами	245 944,6	288 302,2	303 020,1	5,1%	23,2%
в эквиваленте долларов США (млн. \$)	27 086,4	28 264,9	28 640,8	1,3%	5,7%
в процентах к обязательствам	77,46	77,28	78,38	1,1 п.п.	0,92 п.п.
в процентах к активам	66,58	66,81	67,68	0,86 п.п.	1,1 п.п.

Обязательства перед нерезидентами

млрд. рублей

	01.10.2013	01.07.2014	01.10.2014	Изменение	
				за 3 месяца	за 12 месяцев
Обязательства перед нерезидентами	71 566,6	84 736,1	83 574,9	-1,4%	16,8%
в эквиваленте долларов США (млн. \$)	7 881,8	8 307,5	7 899,3	-4,9%	0,2%
в процентах к обязательствам	22,54	22,72	21,62	-1,1 п.п.	-0,92 п.п.
в процентах к активам	19,37	19,64	18,67	-0,97 п.п.	-0,71 п.п.

АГРЕГИРОВАННЫЙ БАЛАНС

Кредитная задолженность организаций - резидентов

млрд. рублей

	01.10.2013	01.07.2014	01.10.2014	Изменение	
				за 3 месяца	за 12 месяцев
Кредитная задолженность	202 365,1	231 872,2	240 737,5	3,8%	19,0%
в процентах к активам	54,78	53,74	53,77	0,03 п.п.	-1,01 п.п.
Проблемная кредитная задолженность	1 564,2	4 232,5	3 486,7	-17,6%	122,9%
в процентах к кредитной задолженности	0,77	1,83	1,45	-0,38 п.п.	0,68 п.п.

Кредитная задолженность физических лиц - резидентов

млрд. рублей

	01.10.2013	01.07.2014	01.10.2014	Изменение	
				за 3 месяца	за 12 месяцев
Кредитная задолженность	50 314,3	57 129,1	59 467,2	4,1%	18,2%
в процентах к активам	13,62	13,24	13,28	0,04 п.п.	-0,34 п.п.
Проблемная кредитная задолженность	358,8	438,6	435,8	-0,7%	21,5%
в процентах к кредитной задолженности	0,71	0,77	0,73	-0,03 п.п.	0,02 п.п.

Вклады (депозиты) физических лиц - резидентов

млрд. рублей

	01.10.2013	01.07.2014	01.10.2014	Изменение	
				за 3 месяца	за 12 месяцев
Вклады (депозиты)	97 026,2	119 367,9	125 908,7	5,5%	29,8%
в эквиваленте долларов США (млн. \$)	10 685,7	11 702,7	11 900,6	1,7%	11,4%
в процентах к обязательствам	30,56	32,00	32,57	0,57 п.п.	2,01 п.п.
в процентах к кредитной задолженности*	192,84	208,94	211,73	2,78 п.п.	18,89 п.п.

* физических лиц

АГРЕГИРОВАННЫЙ БАЛАНС

Отчет о прибыли и убытках

млрд. рублей

	январь - сентябрь 2013 г.	январь - сентябрь 2014 г.	Изменение (%)
Процентные доходы	32 881,7	38 517,6	17,1
Процентные расходы	23 018,2	27 024,5	17,4
Чистые процентные доходы	9 863,5	11 493,1	16,5
Комиссионные доходы	6 887,8	8 033,0	16,6
Комиссионные расходы	1 450,8	2 027,4	39,7
Чистые комиссионные доходы	5 437,0	6 005,6	10,5
Чистый доход по операциям с иностранной валютой	1 217,8	1 410,7	15,8
Чистый доход по операциям с ценными бумагами	16,4	45,5	177,6
Изменение резерва	56 900,4	97 170,0	70,8
Отчисления в резервы	59 325,1	100 441,9	69,3
Чистые отчисления в резервы	-2 424,7	-3 271,9	34,9
Доход в форме дивидендов	99,4	377,6	279,8
Прочие доходы	3 346,2	3 858,4	15,3
Операционные расходы	8 415,3	11 579,7	37,6
Расходы на персонал	4 079,1	6 804,1	66,8
Прочие расходы	3 188,5	1 857,2	-41,8
Прибыль (до выплаты налогов)	5 951,8	6 482,1	8,9
Налог на прибыль	1 072,5	1 026,0	-4,3
Прибыль (убыток)	4 879,3	5 456,1	11,8

ДИНАМИКА РАЗВИТИЯ

Активы (на дату)

млрд. рублей

		01.10.2013	01.07.2014	01.10.2014	Изменение (%)	
					за 3 месяца	за 12 месяцев
БС	Банковский сектор	369 415,0	431 496,0	447 740,3	3,8	21,2
ГБ	Государственные банки	236 192,4	278 722,9	288 397,6	3,5	22,1
ИБ	Иностранные банки	129 306,0	148 076,9	154 452,9	4,3	19,4
ЧБ	Частные банки	3 916,6	4 696,1	4 889,8	4,1	24,8
КБ	Крупные банки	293 335,3	322 579,3	355 615,0	10,2	21,2
СБ	Средние банки	55 535,1	79 443,4	65 861,5	-17,1	18,6
МБ	Малые банки	20 544,7	29 473,3	26 263,8	-10,9	27,8

Активы (в среднем за 12 месяцев)

млрд. рублей

		01.10.2013	01.07.2014	01.10.2014	Изменение (%)	
					за 3 месяца	за 12 месяцев
БС	Банковский сектор	332 358,4	388 475,8	409 149,2	5,3	23,1
ГБ	Государственные банки	217 002,2	249 635,4	262 963,2	5,3	21,2
ИБ	Иностранные банки	111 918,7	134 781,8	141 862,9	5,3	26,8
ЧБ	Частные банки	3 437,6	4 058,7	4 323,1	6,5	25,8
КБ	Крупные банки	264 283,4	304 009,1	317 738,5	4,5	20,2
СБ	Средние банки	46 992,1	61 220,9	66 154,6	8,1	40,8
МБ	Малые банки	21 082,9	23 245,8	25 256,2	8,6	19,8

Активы (в процентах к ВВП)

проценты

		01.10.2013	01.07.2014	01.10.2014	Изменение (п.п.)	
					за 3 месяца	за 12 месяцев
БС	Банковский сектор	54,51	56,24	56,66	0,42	2,14

ДИНАМИКА РАЗВИТИЯ

Капитал (на дату)

млрд. рублей

		01.10.2013	01.07.2014	01.10.2014	Изменение (%)	
					за 3 месяца	за 12 месяцев
БС	Банковский сектор	51 903,8	58 457,7	61 145,4	4,6	17,8
ГБ	Государственные банки	34 584,6	37 608,0	39 176,9	4,2	13,3
ИБ	Иностранные банки	16 246,3	19 627,3	20 618,4	5,0	26,9
ЧБ	Частные банки	1 072,9	1 222,5	1 350,0	10,4	25,8
КБ	Крупные банки	39 800,5	40 748,1	45 847,1	12,5	15,2
СБ	Средние банки	7 078,1	11 361,2	9 245,6	-18,6	30,6
МБ	Малые банки	5 025,1	6 348,5	6 052,7	-4,7	20,4

Капитал (в среднем за 12 месяцев)

млрд. рублей

		01.10.2013	01.07.2014	01.10.2014	Изменение (%)	
					за 3 месяца	за 12 месяцев
БС	Банковский сектор	48 451,4	54 517,1	56 650,4	3,9	16,9
ГБ	Государственные банки	33 112,1	35 775,3	36 746,6	2,7	11,0
ИБ	Иностранные банки	14 538,4	17 649,9	18 728,9	6,1	28,8
ЧБ	Частные банки	800,9	1 091,9	1 174,9	7,6	46,7
КБ	Крупные банки	37 438,7	40 794,0	41 717,1	2,3	11,4
СБ	Средние банки	6 300,8	8 272,7	9 135,0	10,4	45,0
МБ	Малые банки	4 711,9	5 450,3	5 798,3	6,4	23,1

Капитал (в процентах к ВВП)

проценты

		01.10.2013	01.07.2014	01.10.2014	Изменение (п.п.)	
					за 3 месяца	за 12 месяцев
БС	Банковский сектор	7,95	7,89	7,84	-0,05	-0,10

ДИНАМИКА РАЗВИТИЯ

Обязательства (на дату)

млрд. рублей

		01.10.2013	01.07.2014	01.10.2014	Изменение (%)	
					за 3 месяца	за 12 месяцев
БС	Банковский сектор	317 511,2	373 038,2	386 595,0	3,6	21,8
ГБ	Государственные банки	201 607,8	241 115,0	249 220,7	3,4	23,6
ИБ	Иностранные банки	113 059,7	128 449,6	133 834,5	4,2	18,4
ЧБ	Частные банки	2 843,7	3 473,6	3 539,9	1,9	24,5
КБ	Крупные банки	253 534,7	281 831,2	309 767,9	9,9	22,2
СБ	Средние банки	48 457,0	68 082,3	56 616,0	-16,8	16,8
МБ	Малые банки	15 519,5	23 124,8	20 211,1	-12,6	30,2

Обязательства (в среднем за 12 месяцев)

млрд. рублей

		01.10.2013	01.07.2014	01.10.2014	Изменение (%)	
					за 3 месяца	за 12 месяцев
БС	Банковский сектор	283 907,0	333 958,7	352 498,7	5,6	24,2
ГБ	Государственные банки	183 890,1	213 860,1	226 216,5	5,8	23,0
ИБ	Иностранные банки	97 380,3	117 131,8	123 134,0	5,1	26,4
ЧБ	Частные банки	2 636,7	2 966,8	3 148,2	6,1	19,4
КБ	Крупные банки	226 844,7	263 215,1	276 021,3	4,9	21,7
СБ	Средние банки	40 691,3	52 948,2	57 019,6	7,7	40,1
МБ	Малые банки	16 371,0	17 795,4	19 457,8	9,3	18,9

Обязательства (в процентах к ВВП)

проценты

		01.10.2013	01.07.2014	01.10.2014	Изменение (п.п.)	
					за 3 месяца	за 12 месяцев
БС	Банковский сектор	46,57	48,35	48,81	0,46	2,25

ДИНАМИКА РАЗВИТИЯ

Прибыль (до выплаты налогов, за 12 месяцев)

млрд. рублей

		01.10.2013	01.07.2014	01.10.2014	Изменение (%)	
					за 3 месяца	за 12 месяцев
БС	Банковский сектор	7 415,7	7 931,0	8 680,7	9,5	17,1
ГБ	Государственные банки	3 207,0	2 778,8	3 517,5	26,6	9,7
ИБ	Иностранные банки	4 123,2	5 009,7	5 001,2	-0,2	21,3
ЧБ	Частные банки	85,5	142,4	162,1	13,8	89,5
КБ	Крупные банки	4 938,6	4 076,2	5 185,6	27,2	5,0
СБ	Средние банки	1 611,3	2 697,4	2 609,6	-3,3	62,0
МБ	Малые банки	865,9	1 157,3	885,5	-23,5	2,3

Прибыль (после выплаты налогов, за 12 месяцев)

млрд. рублей

		01.10.2013	01.07.2014	01.10.2014	Изменение (%)	
					за 3 месяца	за 12 месяцев
БС	Банковский сектор	6 181,1	6 684,2	7 399,9	10,7	19,7
ГБ	Государственные банки	2 677,9	2 382,9	3 080,7	29,3	15,0
ИБ	Иностранные банки	3 432,9	4 183,0	4 183,8	0,0	21,9
ЧБ	Частные банки	70,3	118,2	135,5	14,6	92,6
КБ	Крупные банки	4 127,4	3 430,3	4 453,4	29,8	7,9
СБ	Средние банки	1 321,3	2 285,7	2 209,2	-3,3	67,2
МБ	Малые банки	732,5	968,2	737,3	-23,8	0,7

Налог на прибыль (за 12 месяцев)

млрд. рублей

		01.10.2013	01.07.2014	01.10.2014	Изменение (%)	
					за 3 месяца	за 12 месяцев
БС	Банковский сектор	1 234,6	1 246,8	1 280,8	2,7	3,7

ЭФФЕКТИВНОСТЬ ДЕЯТЕЛЬНОСТИ

Доходы

млрд. рублей

	III квартал 2013 г.	II квартал 2014 г.	III квартал 2014 г.	Изменение (%) относительно	
				II квартала 2014 г.	III квартала 2013 г.
Процентные доходы	11 164,5	12 924,6	13 148,5	1,7	17,8
Комиссионные доходы	2 455,8	2 842,9	2 799,8	-1,5	14,0
Операционные доходы	171,6	271,1	457,0	68,6	166,3
Изменение резерва	21 171,7	32 639,3	35 852,0	9,8	69,3
Прочие доходы	2 142,4	1 945,1	2 238,8	15,1	4,5
ДОХОДЫ	37 106,0	50 623,0	54 496,2	7,7	46,9

Структура доходов

проценты

	III квартал 2013 г.	II квартал 2014 г.	III квартал 2014 г.	Изменение относительно	
				II квартала 2014 г.	III квартала 2013 г.
Процентные доходы	30,09	25,53	24,13	-1,40	-5,96
Комиссионные доходы	6,62	5,62	5,14	-0,48	-1,48
Операционные доходы	0,46	0,54	0,84	0,30	0,38
Изменение резерва	57,06	64,48	65,79	1,31	8,73
Прочие доходы	5,77	3,84	4,11	0,27	-1,67
ДОХОДЫ	100,00	100,00	100,00	0	0

ЭФФЕКТИВНОСТЬ ДЕЯТЕЛЬНОСТИ

Расходы

млрд. рублей

	III квартал 2013 г.	II квартал 2014 г.	III квартал 2014 г.	Изменение (%) относительно	
				II квартала 2014 г.	III квартала 2013 г.
Процентные расходы	7 754,3	9 107,1	8 663,0	-4,9	11,7
Комиссионные расходы	555,8	788,2	656,6	-16,7	18,1
Операционные расходы	2 944,4	3 801,6	4 077,4	7,3	38,5
Отчисления в резервы	22 266,0	34 047,0	36 935,7	8,5	65,9
Прочие расходы	2 025,2	1 165,0	1 887,6	62,0	-6,8
РАСХОДЫ	35 545,7	48 908,8	52 220,2	6,8	46,9

Структура расходов

проценты

	III квартал 2013 г.	II квартал 2014 г.	III квартал 2014 г.	Изменение относительно	
				II квартала 2014 г.	III квартала 2013 г.
Процентные расходы	21,82	18,62	16,59	-2,03	-5,23
Комиссионные расходы	1,56	1,61	1,26	-0,35	-0,31
Операционные расходы	8,28	7,77	7,81	0,04	-0,48
Отчисления в резервы	62,64	69,61	70,73	1,12	8,09
Прочие расходы	5,70	2,38	3,61	1,23	-2,08
РАСХОДЫ	100,00	100,00	100,00	0	0

ЭФФЕКТИВНОСТЬ ДЕЯТЕЛЬНОСТИ

Прибыль (до выплаты налогов)

млрд. рублей

		III квартал 2013 г.	II квартал 2014 г.	III квартал 2014 г.	Изменение (%) относительно	
					II квартала 2014 г.	III квартала 2013 г.
БС	Банковский сектор	1 887,5	2 019,5	2 637,3	30,6	39,7
ГБ	Государственные банки	565,9	886,8	1 304,5	47,1	130,5
ИБ	Иностранные банки	1 296,6	1 087,2	1 286,8	18,4	-0,8
ЧБ	Частные банки	25,1	45,5	46,0	1,0	83,4
КБ	Крупные банки	917,7	1 130,6	1 654,9	46,4	80,3
СБ	Средние банки	564,7	655,9	741,1	13,0	31,2
МБ	Малые банки	405,1	233,0	241,3	3,6	-40,4

Прибыль (после выплаты налогов)

млрд. рублей

		III квартал 2013 г.	II квартал 2014 г.	III квартал 2014 г.	Изменение (%) относительно	
					II квартала 2014 г.	III квартала 2013 г.
БС	Банковский сектор	1 560,3	1 714,2	2 276,0	32,8	45,9
ГБ	Государственные банки	452,6	778,6	1 150,3	47,7	154,2
ИБ	Иностранные банки	1 087,5	898,2	1 087,0	21,0	-0,0
ЧБ	Частные банки	20,2	37,4	38,7	3,3	91,1
КБ	Крупные банки	738,6	937,4	1 489,9	58,9	101,7
СБ	Средние банки	478,1	577,2	599,3	3,8	25,3
МБ	Малые банки	343,6	199,6	186,8	-6,4	-45,6

ЭФФЕКТИВНОСТЬ ДЕЯТЕЛЬНОСТИ

Рентабельность активов ROA (до выплаты налогов)

проценты

		01.10.2013	01.07.2014	01.10.2014	Изменение (п.п.)	
					за 3 месяца	за 12 месяцев
БС	Банковский сектор	2,23	2,04	2,12	0,08	-0,11
ГБ	Государственные банки	1,48	1,11	1,34	0,22	-0,14
ИБ	Иностраннные банки	3,68	3,72	3,53	-0,19	-0,16
ЧБ	Частные банки	2,49	3,51	3,75	0,24	1,26
КБ	Крупные банки	1,87	1,34	1,63	0,29	-0,24
СБ	Средние банки	3,43	4,41	3,94	-0,46	0,52
МБ	Малые банки	4,11	4,98	3,51	-1,47	-0,60

Рентабельность активов ROA (после выплаты налогов)

проценты

		01.10.2013	01.07.2014	01.10.2014	Изменение (п.п.)	
					за 3 месяца	за 12 месяцев
БС	Банковский сектор	1,86	1,72	1,81	0,09	-0,05
ГБ	Государственные банки	1,23	0,95	1,17	0,22	-0,06
ИБ	Иностраннные банки	3,07	3,10	2,95	-0,15	-0,12
ЧБ	Частные банки	2,05	2,91	3,13	0,22	1,09
КБ	Крупные банки	1,56	1,13	1,40	0,27	-0,16
СБ	Средние банки	2,81	3,73	3,34	-0,39	0,53
МБ	Малые банки	3,47	4,16	2,92	-1,25	-0,55

ЭФФЕКТИВНОСТЬ ДЕЯТЕЛЬНОСТИ

Рентабельность капитала ROE (до выплаты налогов)

проценты

		01.10.2013	01.07.2014	01.10.2014	Изменение (п.п.)	
					за 3 месяца	за 12 месяцев
БС	Банковский сектор	15,31	14,55	15,32	0,78	0,02
ГБ	Государственные банки	9,69	7,77	9,57	1,80	-0,11
ИБ	Иностраннные банки	28,36	28,38	26,70	-1,68	-1,66
ЧБ	Частные банки	10,68	13,04	13,79	0,75	3,12
КБ	Крупные банки	13,19	9,99	12,43	2,44	-0,76
СБ	Средние банки	25,57	32,61	28,57	-4,04	2,99
МБ	Малые банки	18,38	21,23	15,27	-5,96	-3,10

Рентабельность капитала ROE (после выплаты налогов)

проценты

		01.10.2013	01.07.2014	01.10.2014	Изменение (п.п.)	
					за 3 месяца	за 12 месяцев
БС	Банковский сектор	12,76	12,26	13,06	0,80	0,30
ГБ	Государственные банки	8,09	6,66	8,38	1,72	0,30
ИБ	Иностраннные банки	23,61	23,70	22,34	-1,36	-1,27
ЧБ	Частные банки	8,78	10,83	11,53	0,70	2,75
КБ	Крупные банки	11,02	8,41	10,68	2,27	-0,35
СБ	Средние банки	20,97	27,63	24,18	-3,45	3,21
МБ	Малые банки	15,55	17,76	12,72	-5,05	-2,83

ЭФФЕКТИВНОСТЬ ДЕЯТЕЛЬНОСТИ

Рентабельность банковских услуг (до выплаты налогов)

проценты

		01.10.2013	01.07.2014	01.10.2014	Изменение (п.п.)	
					за 3 месяца	за 12 месяцев
БС	Банковский сектор	5,95	4,64	4,63	-0,01	-1,32
ГБ	Государственные банки	3,56	2,20	2,52	0,33	-1,04
ИБ	Иностранные банки	12,33	11,66	10,74	-0,92	-1,59
ЧБ	Частные банки	8,39	10,24	11,17	0,93	2,78
КБ	Крупные банки	4,65	2,88	3,25	0,38	-1,40
СБ	Средние банки	13,82	14,23	14,25	0,03	0,43
МБ	Малые банки	12,69	11,40	9,06	-2,34	-3,63

Рентабельность банковских услуг (после выплаты налогов)

проценты

		01.10.2013	01.07.2014	01.10.2014	Изменение (п.п.)	
					за 3 месяца	за 12 месяцев
БС	Банковский сектор	4,96	3,91	3,95	0,03	-1,01
ГБ	Государственные банки	2,97	1,88	2,21	0,33	-0,76
ИБ	Иностранные банки	10,26	9,73	8,98	-0,75	-1,28
ЧБ	Частные банки	6,90	8,50	9,34	0,83	2,43
КБ	Крупные банки	3,89	2,42	2,79	0,37	-1,10
СБ	Средние банки	11,33	12,06	12,07	0,01	0,73
МБ	Малые банки	10,73	9,53	7,54	-1,99	-3,19

ЭФФЕКТИВНОСТЬ ДЕЯТЕЛЬНОСТИ

Процентная маржа к валовому доходу

проценты

		01.10.2013	01.07.2014	01.10.2014	Изменение (п.п.)	
					за 3 месяца	за 12 месяцев
БС	Банковский сектор	12,41	9,42	9,12	-0,30	-3,29
ГБ	Государственные банки	10,89	6,12	5,89	-0,23	-5,00
ИБ	Иностраннные банки	15,75	17,91	17,74	-0,17	1,99
ЧБ	Частные банки	20,00	20,35	21,26	0,92	1,27
КБ	Крупные банки	12,26	7,09	7,17	0,08	-5,09
СБ	Средние банки	14,31	19,89	19,62	-0,27	5,32
МБ	Малые банки	11,06	19,64	19,52	-0,13	8,46

Непроцентные расходы к валовому доходу

проценты

		01.10.2013	01.07.2014	01.10.2014	Изменение (п.п.)	
					за 3 месяца	за 12 месяцев
БС	Банковский сектор	92,68	94,47	94,57	0,10	1,89
ГБ	Государственные банки	95,45	97,32	96,99	-0,33	1,53
ИБ	Иностраннные банки	86,21	86,99	88,03	1,04	1,82
ЧБ	Частные банки	90,56	88,95	88,06	-0,88	-2,49
КБ	Крупные банки	94,15	96,52	96,15	-0,37	2,00
СБ	Средние банки	85,10	84,64	84,52	-0,12	-0,58
МБ	Малые банки	85,74	86,57	89,16	2,59	3,42

ЭФФЕКТИВНОСТЬ ДЕЯТЕЛЬНОСТИ

Расходы на персонал к валовому доходу

проценты

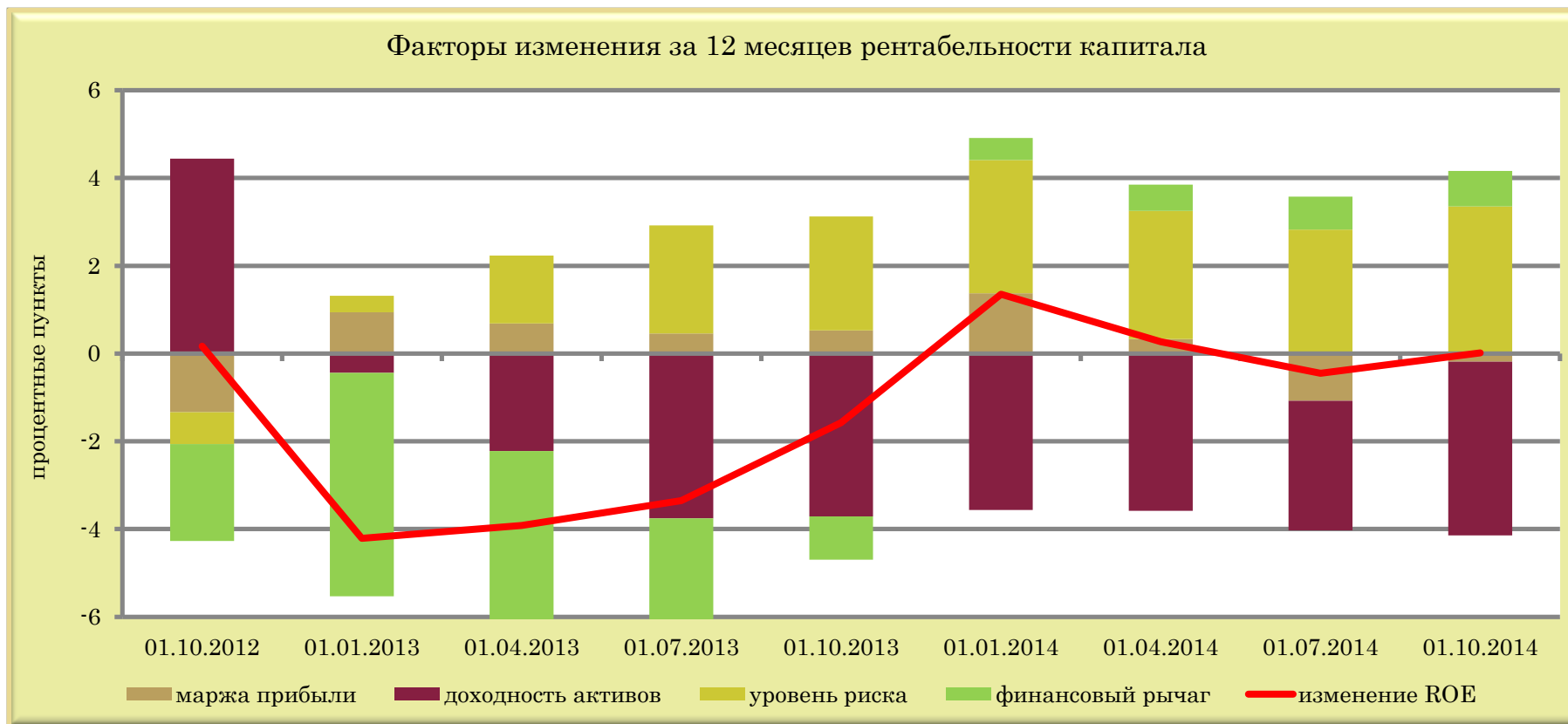
		01.10.2013	01.07.2014	01.10.2014	Изменение (п.п.)	
					за 3 месяца	за 12 месяцев
БС	Банковский сектор	5,85	5,56	5,54	-0,02	-0,31
ГБ	Государственные банки	4,54	4,05	4,01	-0,04	-0,52
ИБ	Иностраннные банки	8,96	9,74	9,87	0,13	0,91
ЧБ	Частные банки	16,11	15,82	16,84	1,02	0,73
КБ	Крупные банки	5,10	4,45	4,46	0,02	-0,64
СБ	Средние банки	8,92	9,87	10,90	1,03	1,99
МБ	Малые банки	12,00	13,85	14,28	0,43	2,28

Прибыль к расходам на персонал

проценты

		01.10.2013	01.07.2014	01.10.2014	Изменение (п.п.)	
					за 3 месяца	за 12 месяцев
БС	Банковский сектор	112,45	88,81	88,34	-0,47	-24,11
ГБ	Государственные банки	87,66	58,38	67,81	9,43	-19,85
ИБ	Иностраннные банки	148,60	128,17	115,18	-13,00	-33,43
ЧБ	Частные банки	53,26	65,21	67,27	2,07	14,01
КБ	Крупные банки	101,87	68,24	77,01	8,77	-24,86
СБ	Средние банки	161,02	155,75	142,19	-13,57	-18,83
МБ	Малые банки	117,24	93,75	70,88	-22,87	-46,36

ЭФФЕКТИВНОСТЬ ДЕЯТЕЛЬНОСТИ



	01.10.2012	01.01.2013	01.04.2013	01.07.2013	01.10.2013	01.01.2014	01.04.2014	01.07.2014	01.10.2014
маржа прибыли	-1,34	0,94	0,69	0,46	0,53	1,37	0,33	-1,07	-0,19
доходность активов	4,44	-0,44	-2,22	-3,76	-3,71	-3,57	-3,59	-2,95	-3,96
уровень риска	-0,72	0,38	1,55	2,46	2,60	3,04	2,92	2,83	3,35
финансовый рычаг	-2,21	-5,09	-3,93	-2,51	-0,99	0,50	0,60	0,75	0,81
изменение ROE	0,17	-4,21	-3,92	-3,35	-1,57	1,35	0,27	-0,45	0,02

ДОСТАТОЧНОСТЬ КАПИТАЛА

Нормативный капитал

млрд. рублей

		01.10.2013	01.07.2014	01.10.2014	Изменение (%)	
					за 3 месяца	за 12 месяцев
БС	Банковский сектор	50 641,5	57 443,4	60 034,3	4,5	18,5
ГБ	Государственные банки	32 298,8	35 201,5	36 695,0	4,2	13,6
ИБ	Иностранные банки	17 345,4	21 010,9	21 979,8	4,6	26,7
ЧБ	Частные банки	997,3	1 231,0	1 359,5	10,4	36,3
КБ	Крупные банки	38 285,5	38 755,9	44 516,0	14,9	16,3
СБ	Средние банки	7 098,5	12 195,6	9 379,5	-23,1	32,1
МБ	Малые банки	5 257,5	6 491,9	6 138,8	-5,4	16,8

Основной капитал

млрд. рублей

		01.10.2013	01.07.2014	01.10.2014	Изменение (%)	
					за 3 месяца	за 12 месяцев
БС	Банковский сектор	38 231,2	45 026,9	45 074,0	0,1	17,9
ГБ	Государственные банки	27 036,5	30 540,3	30 519,6	-0,1	12,9
ИБ	Иностранные банки	10 550,9	13 682,7	13 648,9	-0,2	29,4
ЧБ	Частные банки	643,7	803,9	905,6	12,7	40,7
КБ	Крупные банки	30 459,2	32 862,4	35 020,8	6,6	15,0
СБ	Средние банки	4 466,5	7 688,4	5 857,7	-23,8	31,1
МБ	Малые банки	3 305,4	4 476,0	4 195,5	-6,3	26,9

ДОСТАТОЧНОСТЬ КАПИТАЛА

Доля основного капитала в нормативном капитале

проценты

		01.10.2013	01.07.2014	01.10.2014	Изменение (п.п.)	
					за 3 месяца	за 12 месяцев
БС	Банковский сектор	75,49	78,38	75,08	-3,30	-0,41
ГБ	Государственные банки	83,71	86,76	83,17	-3,59	-0,54
ИБ	Иностранные банки	60,83	65,12	62,10	-3,02	1,27
ЧБ	Частные банки	64,54	65,30	66,61	1,31	2,07
КБ	Крупные банки	79,56	84,79	78,67	-6,12	-0,89
СБ	Средние банки	62,92	63,04	62,45	-0,59	-0,47
МБ	Малые банки	62,87	68,95	68,34	-0,60	5,47

Соотношение дополнительного и основного капиталов

проценты

		01.10.2013	01.07.2014	01.10.2014	Изменение (п.п.)	
					за 3 месяца	за 12 месяцев
БС	Банковский сектор	32,46	27,58	33,19	5,61	0,73
ГБ	Государственные банки	19,46	15,26	20,23	4,97	0,77
ИБ	Иностранные банки	64,40	53,56	61,04	7,48	-3,36
ЧБ	Частные банки	54,93	53,13	50,12	-3,01	-4,81
КБ	Крупные банки	25,69	17,93	27,11	9,18	1,42
СБ	Средние банки	58,93	58,62	60,12	1,50	1,20
МБ	Малые банки	59,06	45,04	46,32	1,28	-12,74

ДОСТАТОЧНОСТЬ КАПИТАЛА

Активы и внебалансовые обязательства, взвешенные с учетом риска,
для расчета достаточности нормативного капитала

млрд. рублей

		01.10.2013	01.07.2014	01.10.2014	Изменение (%)	
					за 3 месяца	за 12 месяцев
БС	Банковский сектор	266 190,7	388 834,7	391 951,3	0,8	47,2
ГБ	Государственные банки	155 750,0	219 414,6	221 816,4	1,1	42,4
ИБ	Иностранные банки	107 206,8	164 585,6	165 121,9	0,3	54,0
ЧБ	Частные банки	3 233,9	4 834,4	5 013,1	3,7	55,0
КБ	Крупные банки	203 714,8	256 344,0	289 298,9	12,9	42,0
СБ	Средние банки	45 803,2	98 625,3	75 128,8	-23,8	64,0
МБ	Малые банки	16 672,7	33 865,4	27 523,7	-18,7	65,1

Активы и внебалансовые обязательства, взвешенные с учетом риска,
для расчета достаточности основного капитала

млрд. рублей

		01.10.2013	01.07.2014	01.10.2014	Изменение (%)	
					за 3 месяца	за 12 месяцев
БС	Банковский сектор	293 363,8	424 688,8	427 773,6	0,7	45,8
ГБ	Государственные банки	169 322,5	235 309,6	237 884,0	1,1	40,5
ИБ	Иностранные банки	120 091,6	183 702,3	183 934,8	0,1	53,2
ЧБ	Частные банки	3 949,8	5 676,9	5 954,9	4,9	50,8
КБ	Крупные банки	220 341,4	275 579,9	310 482,5	12,7	40,9
СБ	Средние банки	52 362,9	108 981,8	84 115,6	-22,8	60,6
МБ	Малые банки	20 659,5	40 127,2	33 175,5	-17,3	60,6

ДОСТАТОЧНОСТЬ КАПИТАЛА

Коэффициент достаточности нормативного капитала

проценты

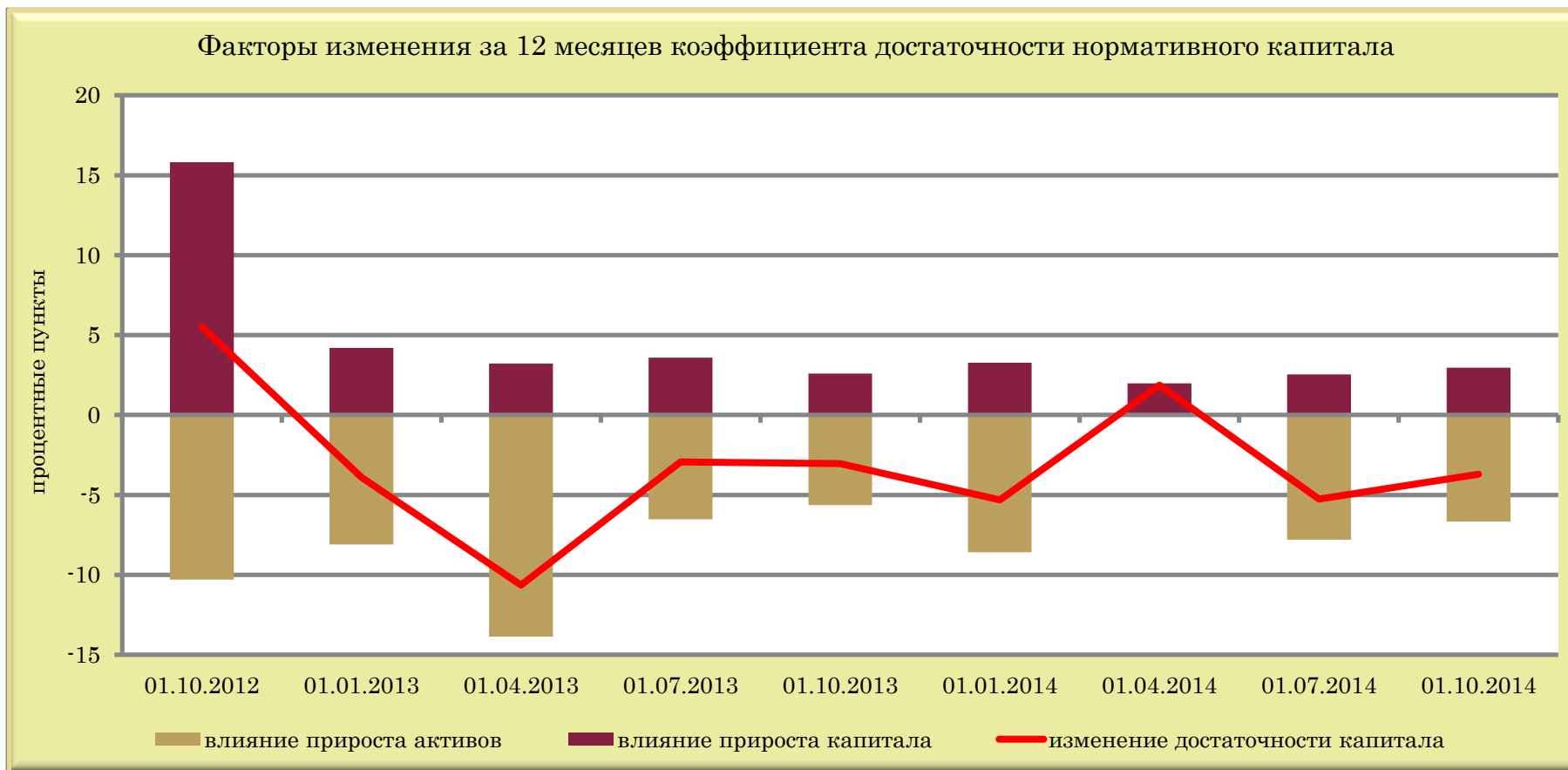
		01.10.2013	01.07.2014	01.10.2014	Изменение (п.п.)	
					за 3 месяца	за 12 месяцев
БС	Банковский сектор	19,02	14,77	15,32	0,54	-3,71
ГБ	Государственные банки	20,74	16,04	16,54	0,50	-4,19
ИБ	Иностранные банки	16,18	12,77	13,31	0,55	-2,87
ЧБ	Частные банки	30,84	25,46	27,12	1,66	-3,72
КБ	Крупные банки	18,79	15,12	15,39	0,27	-3,41
СБ	Средние банки	15,50	12,37	12,48	0,12	-3,01
МБ	Малые банки	31,53	19,17	22,30	3,13	-9,23

Коэффициент достаточности основного капитала

проценты

		01.10.2013	01.07.2014	01.10.2014	Изменение (п.п.)	
					за 3 месяца	за 12 месяцев
БС	Банковский сектор	13,03	10,60	10,54	-0,07	-2,50
ГБ	Государственные банки	15,97	12,98	12,83	-0,15	-3,14
ИБ	Иностранные банки	8,79	7,45	7,42	-0,03	-1,37
ЧБ	Частные банки	16,30	14,16	15,21	1,05	-1,09
КБ	Крупные банки	13,82	11,92	11,28	-0,65	-2,54
СБ	Средние банки	8,53	7,05	6,96	-0,09	-1,57
МБ	Малые банки	16,00	11,15	12,65	1,49	-3,35

ДОСТАТОЧНОСТЬ КАПИТАЛА



	01.10.2012	01.01.2013	01.04.2013	01.07.2013	01.10.2013	01.01.2014	01.04.2014	01.07.2014	01.10.2014
влияние прироста активов	-10,30	-8,10	-13,86	-6,53	-5,63	-8,58	-0,11	-7,79	-6,67
влияние прироста капитала	15,82	4,21	3,22	3,58	2,58	3,28	1,99	2,54	2,96
изменение достаточности капитала	5,52	-3,90	-10,64	-2,94	-3,05	-5,31	1,88	-5,25	-3,71

КРЕДИТНЫЙ РИСК

Активы, подверженные кредитному риску

млрд. рублей

		01.10.2013	01.07.2014	01.10.2014	Изменение (%)	
					за 3 месяца	за 12 месяцев
БС	Банковский сектор	264 217,2	297 285,1	305 905,5	2,9	15,8
ГБ	Государственные банки	175 556,7	200 664,9	207 759,4	3,5	18,3
ИБ	Иностранные банки	86 499,4	94 025,6	95 596,3	1,7	10,5
ЧБ	Частные банки	2 161,1	2 594,6	2 549,8	-1,7	18,0
КБ	Крупные банки	215 612,1	224 817,0	249 224,7	10,9	15,6
СБ	Средние банки	35 891,0	54 734,3	42 269,4	-22,8	17,8
МБ	Малые банки	12 714,1	17 733,7	14 411,4	-18,7	13,3

Доля в активах

проценты

		01.10.2013	01.07.2014	01.10.2014	Изменение (п.п.)	
					за 3 месяца	за 12 месяцев
БС	Банковский сектор	71,52	68,90	68,32	-0,57	-3,20
ГБ	Государственные банки	74,33	71,99	72,04	0,04	-2,29
ИБ	Иностранные банки	66,90	63,50	61,89	-1,60	-5,00
ЧБ	Частные банки	55,18	55,25	52,15	-3,10	-3,03
КБ	Крупные банки	73,50	69,69	70,08	0,39	-3,42
СБ	Средние банки	64,63	68,90	64,18	-4,72	-0,45
МБ	Малые банки	61,89	60,17	54,87	-5,30	-7,01

КРЕДИТНЫЙ РИСК

Активы, подверженные кредитному риску, в белорусских рублях

млрд. рублей

		01.10.2013	01.07.2014	01.10.2014	Изменение (%)	
					за 3 месяца	за 12 месяцев
БС	Банковский сектор	129 444,6	133 616,6	140 852,6	5,4	8,8
ГБ	Государственные банки	102 534,0	106 462,5	112 318,6	5,5	9,5
ИБ	Иностранные банки	25 962,2	26 067,4	27 502,7	5,5	5,9
ЧБ	Частные банки	948,4	1 086,7	1 031,2	-5,1	8,7
КБ	Крупные банки	112 570,2	113 078,5	122 641,9	8,5	8,9
СБ	Средние банки	10 566,6	11 332,3	10 840,5	-4,3	2,6
МБ	Малые банки	6 307,8	9 205,8	7 370,2	-19,9	16,8

Доля в активах, подверженных кредитному риску

проценты

		01.10.2013	01.07.2014	01.10.2014	Изменение (п.п.)	
					за 3 месяца	за 12 месяцев
БС	Банковский сектор	48,99	44,95	46,04	1,10	-2,95
ГБ	Государственные банки	58,41	53,05	54,06	1,01	-4,34
ИБ	Иностранные банки	30,01	27,72	28,77	1,05	-1,24
ЧБ	Частные банки	43,88	41,88	40,44	-1,44	-3,44
КБ	Крупные банки	52,21	50,30	49,21	-1,09	-3,00
СБ	Средние банки	29,44	20,70	25,65	4,94	-3,79
МБ	Малые банки	49,61	51,91	51,14	-0,77	1,53

КРЕДИТНЫЙ РИСК

Активы, подверженные кредитному риску, в иностранной валюте

млрд. рублей

		01.10.2013	01.07.2014	01.10.2014	Изменение (%)	
					за 3 месяца	за 12 месяцев
БС	Банковский сектор	134 772,7	163 668,4	165 052,9	0,8	22,5
ГБ	Государственные банки	73 022,8	94 202,4	95 440,8	1,3	30,7
ИБ	Иностранные банки	60 537,2	67 958,2	68 093,5	0,2	12,5
ЧБ	Частные банки	1 212,7	1 507,9	1 518,6	0,7	25,2
КБ	Крупные банки	103 041,9	111 738,5	126 582,8	13,3	22,8
СБ	Средние банки	25 324,4	43 402,0	31 428,9	-27,6	24,1
МБ	Малые банки	6 406,4	8 527,9	7 041,2	-17,4	9,9

В эквиваленте долларов США

млн. долларов США

		01.10.2013	01.07.2014	01.10.2014	Изменение (%)	
					за 3 месяца	за 12 месяцев
БС	Банковский сектор	14 842,8	16 045,9	15 600,5	-2,8	5,1
ГБ	Государственные банки	8 042,2	9 235,5	9 020,9	-2,3	12,2
ИБ	Иностранные банки	6 667,1	6 662,6	6 436,1	-3,4	-3,5
ЧБ	Частные банки	133,6	147,8	143,5	-2,9	7,5
КБ	Крупные банки	11 348,2	10 954,8	11 964,3	9,2	5,4
СБ	Средние банки	2 789,0	4 255,1	2 970,6	-30,2	6,5
МБ	Малые банки	705,5	836,1	665,5	-20,4	-5,7

Обменный курс белорусского рубля

		01.10.2013	01.07.2014	01.10.2014	Изменение (%)	
					за 3 месяца	за 12 месяцев
рублей за 1 доллар США		9 080	10 200	10 580	3,7	16,5

КРЕДИТНЫЙ РИСК

Активы, подверженные кредитному риску, предоставленные юридическим лицам (не банкам)

млрд. рублей

		01.10.2013	01.07.2014	01.10.2014	Изменение (%)	
					за 3 месяца	за 12 месяцев
БС	Банковский сектор	199 512,1	223 653,5	231 011,9	3,3	15,8
ГБ	Государственные банки	130 993,3	148 973,2	155 568,9	4,4	18,8
ИБ	Иностранные банки	67 323,4	73 056,2	73 761,4	1,0	9,6
ЧБ	Частные банки	1 195,5	1 624,1	1 681,6	3,5	40,7
КБ	Крупные банки	166 679,0	171 099,8	192 469,3	12,5	15,5
СБ	Средние банки	27 468,8	44 816,1	32 211,3	-28,1	17,3
МБ	Малые банки	5 364,3	7 737,7	6 331,3	-18,2	18,0

Доля в активах, подверженных кредитному риску

проценты

		01.10.2013	01.07.2014	01.10.2014	Изменение (п.п.)	
					за 3 месяца	за 12 месяцев
БС	Банковский сектор	75,51	75,23	75,52	0,29	0,01
ГБ	Государственные банки	74,62	74,24	74,88	0,64	0,26
ИБ	Иностранные банки	77,83	77,70	77,16	-0,54	-0,67
ЧБ	Частные банки	55,32	62,60	65,95	3,35	10,63
КБ	Крупные банки	77,31	76,11	77,23	1,12	-0,08
СБ	Средние банки	76,53	81,88	76,20	-5,67	-0,33
МБ	Малые банки	42,19	43,63	43,93	0,30	1,74

КРЕДИТНЫЙ РИСК

Активы, подверженные кредитному риску, предоставленные юридическим лицам (не банкам) в белорусских рублях
млрд. рублей

		01.10.2013	01.07.2014	01.10.2014	Изменение (%)	
					за 3 месяца	за 12 месяцев
БС	Банковский сектор	77 032,1	75 206,2	80 517,8	7,1	4,5
ГБ	Государственные банки	63 024,1	62 292,6	66 696,6	7,1	5,8
ИБ	Иностранные банки	13 721,6	12 494,6	13 398,3	7,2	-2,4
ЧБ	Частные банки	286,4	419,1	422,9	0,9	47,6
КБ	Крупные банки	71 127,7	67 567,5	75 033,3	11,0	5,5
СБ	Средние банки	4 656,5	5 917,8	3 998,5	-32,4	-14,1
МБ	Малые банки	1 247,8	1 720,9	1 485,9	-13,7	19,1

Доля в активах, подверженных кредитному риску, предоставленных юридическим лицам (не банкам)

проценты

		01.10.2013	01.07.2014	01.10.2014	Изменение (п.п.)	
					за 3 месяца	за 12 месяцев
БС	Банковский сектор	38,61	33,63	34,85	1,23	-3,76
ГБ	Государственные банки	48,11	41,81	42,87	1,06	-5,24
ИБ	Иностранные банки	20,38	17,10	18,16	1,06	-2,22
ЧБ	Частные банки	23,96	25,80	25,15	-0,66	1,19
КБ	Крупные банки	42,67	39,49	38,98	-0,51	-3,69
СБ	Средние банки	16,95	13,20	12,41	-0,79	-4,54
МБ	Малые банки	23,26	22,24	23,47	1,23	0,21

КРЕДИТНЫЙ РИСК

Активы, подверженные кредитному риску, предоставленные юридическим лицам (не банкам) в иностранной валюте
млрд. рублей

		01.10.2013	01.07.2014	01.10.2014	Изменение (%)	
					за 3 месяца	за 12 месяцев
БС	Банковский сектор	122 480,0	148 447,3	150 494,1	1,4	22,9
ГБ	Государственные банки	67 969,1	86 680,6	88 872,3	2,5	30,8
ИБ	Иностранные банки	53 601,8	60 561,7	60 363,1	-0,3	12,6
ЧБ	Частные банки	909,1	1 205,1	1 258,7	4,5	38,5
КБ	Крупные банки	95 551,3	103 532,3	117 436,0	13,4	22,9
СБ	Средние банки	22 812,3	38 898,3	28 212,7	-27,5	23,7
МБ	Малые банки	4 116,5	6 016,7	4 845,4	-19,5	17,7

В эквиваленте долларов США

млн. долларов США

		01.10.2013	01.07.2014	01.10.2014	Изменение (%)	
					за 3 месяца	за 12 месяцев
БС	Банковский сектор	13 489,0	14 553,7	14 224,4	-2,3	5,5
ГБ	Государственные банки	7 485,6	8 498,1	8 400,0	-1,2	12,2
ИБ	Иностранные банки	5 903,3	5 937,4	5 705,4	-3,9	-3,4
ЧБ	Частные банки	100,1	118,1	119,0	0,7	18,8
КБ	Крупные банки	10 523,3	10 150,2	11 099,8	9,4	5,5
СБ	Средние банки	2 512,4	3 813,6	2 666,6	-30,1	6,1
МБ	Малые банки	453,4	589,9	458,0	-22,4	1,0

Обменный курс белорусского рубля

		01.10.2013	01.07.2014	01.10.2014	Изменение (%)	
					за 3 месяца	за 12 месяцев
рублей за 1 доллар США		9 080	10 200	10 580	3,7	16,5

КРЕДИТНЫЙ РИСК

Активы, подверженные кредитному риску, предоставленные физическим лицам

млрд. рублей

		01.10.2013	01.07.2014	01.10.2014	Изменение (%)	
					за 3 месяца	за 12 месяцев
БС	Банковский сектор	50 572,5	57 445,3	59 780,4	4,1	18,2
ГБ	Государственные банки	38 080,9	43 119,9	44 882,6	4,1	17,9
ИБ	Иностранные банки	11 946,1	13 730,6	14 297,0	4,1	19,7
ЧБ	Частные банки	545,6	594,8	600,7	1,0	10,1
КБ	Крупные банки	39 614,9	44 426,2	46 827,2	5,4	18,2
СБ	Средние банки	6 195,2	5 772,3	7 185,1	24,5	16,0
МБ	Малые банки	4 762,5	7 246,8	5 768,1	-20,4	21,1

Доля в активах, подверженных кредитному риску

проценты

		01.10.2013	01.07.2014	01.10.2014	Изменение (п.п.)	
					за 3 месяца	за 12 месяцев
БС	Банковский сектор	19,14	19,32	19,54	0,22	0,40
ГБ	Государственные банки	21,69	21,49	21,60	0,11	-0,09
ИБ	Иностранные банки	13,81	14,60	14,96	0,35	1,15
ЧБ	Частные банки	25,25	22,93	23,56	0,63	-1,69
КБ	Крупные банки	18,37	19,76	18,79	-0,97	0,42
СБ	Средние банки	17,26	10,55	17,00	6,45	-0,26
МБ	Малые банки	37,46	40,86	40,02	-0,84	2,57

КРЕДИТНЫЙ РИСК

Активы, подверженные кредитному риску, предоставленные физическим лицам в белорусских рублях

млрд. рублей

		01.10.2013	01.07.2014	01.10.2014	Изменение (%)	
					за 3 месяца	за 12 месяцев
БС	Банковский сектор	49 706,5	56 681,3	59 045,9	4,2	18,8
ГБ	Государственные банки	37 761,6	42 841,0	44 615,3	4,1	18,1
ИБ	Иностранные банки	11 401,5	13 247,6	13 831,9	4,4	21,3
ЧБ	Частные банки	543,3	592,6	598,7	1,0	10,2
КБ	Крупные банки	39 223,0	44 086,3	46 492,3	5,5	18,5
СБ	Средние банки	5 746,1	5 376,5	6 802,8	26,5	18,4
МБ	Малые банки	4 737,4	7 218,5	5 750,7	-20,3	21,4

Доля в активах, подверженных кредитному риску, предоставленных физическим лицам

проценты

		01.10.2013	01.07.2014	01.10.2014	Изменение (п.п.)	
					за 3 месяца	за 12 месяцев
БС	Банковский сектор	98,29	98,67	98,77	0,10	0,48
ГБ	Государственные банки	99,16	99,35	99,40	0,05	0,24
ИБ	Иностранные банки	95,44	96,48	96,75	0,26	1,30
ЧБ	Частные банки	99,58	99,64	99,66	0,02	0,08
КБ	Крупные банки	99,01	99,23	99,28	0,05	0,27
СБ	Средние банки	92,75	93,14	94,68	1,54	1,93
МБ	Малые банки	99,47	99,61	99,70	0,09	0,23

КРЕДИТНЫЙ РИСК

Активы, подверженные кредитному риску, предоставленные физическим лицам в иностранной валюте

млрд. рублей

		01.10.2013	01.07.2014	01.10.2014	Изменение (%)	
					за 3 месяца	за 12 месяцев
БС	Банковский сектор	866,0	764,1	734,5	-3,9	-15,2
ГБ	Государственные банки	319,2	278,8	267,4	-4,1	-16,2
ИБ	Иностранные банки	544,5	483,1	465,1	-3,7	-14,6
ЧБ	Частные банки	2,3	2,2	2,0	-5,4	-9,8
КБ	Крупные банки	391,9	340,0	334,9	-1,5	-14,5
СБ	Средние банки	449,0	395,8	382,3	-3,4	-14,9
МБ	Малые банки	25,1	28,3	17,4	-38,5	-30,7

В эквиваленте долларов США

млн. долларов США

		01.10.2013	01.07.2014	01.10.2014	Изменение (%)	
					за 3 месяца	за 12 месяцев
БС	Банковский сектор	95,4	74,9	69,4	-7,3	-27,2
ГБ	Государственные банки	35,2	27,3	25,3	-7,6	-28,1
ИБ	Иностранные банки	60,0	47,4	44,0	-7,2	-26,7
ЧБ	Частные банки	0,2	0,2	0,2	-8,8	-22,6
КБ	Крупные банки	43,2	33,3	31,7	-5,0	-26,7
СБ	Средние банки	49,5	38,8	36,1	-6,9	-26,9
МБ	Малые банки	2,8	2,8	1,6	-40,7	-40,5

Обменный курс белорусского рубля

	01.10.2013	01.07.2014	01.10.2014	Изменение (%)	
				за 3 месяца	за 12 месяцев
рублей за 1 доллар США	9 080	10 200	10 580	3,7	16,5

КРЕДИТНЫЙ РИСК

Активы, подверженные кредитному риску, предоставленные банкам

млрд. рублей

		01.10.2013	01.07.2014	01.10.2014	Изменение (%)	
					за 3 месяца	за 12 месяцев
БС	Банковский сектор	14 132,5	16 186,2	15 113,2	-6,6	6,9
ГБ	Государственные банки	6 482,6	8 571,9	7 307,9	-14,7	12,7
ИБ	Иностранные банки	7 230,0	7 238,7	7 537,8	4,1	4,3
ЧБ	Частные банки	420,0	375,7	267,5	-28,8	-36,3
КБ	Крупные банки	9 318,2	9 291,0	9 928,2	6,9	6,5
СБ	Средние банки	2 227,1	4 145,9	2 873,1	-30,7	29,0
МБ	Малые банки	2 587,3	2 749,3	2 312,0	-15,9	-10,6

Доля в активах, подверженных кредитному риску

проценты

		01.10.2013	01.07.2014	01.10.2014	Изменение (п.п.)	
					за 3 месяца	за 12 месяцев
БС	Банковский сектор	5,35	5,44	4,94	-0,50	-0,41
ГБ	Государственные банки	3,69	4,27	3,52	-0,75	-0,18
ИБ	Иностранные банки	8,36	7,70	7,89	0,19	-0,47
ЧБ	Частные банки	19,43	14,48	10,49	-3,99	-8,94
КБ	Крупные банки	4,32	4,13	3,98	-0,15	-0,34
СБ	Средние банки	6,21	7,57	6,80	-0,78	0,59
МБ	Малые банки	20,35	15,50	16,04	0,54	-4,31

КРЕДИТНЫЙ РИСК

Активы, подверженные кредитному риску, предоставленные банкам в белорусских рублях

млрд. рублей

		01.10.2013	01.07.2014	01.10.2014	Изменение (%)	
					за 3 месяца	за 12 месяцев
БС	Банковский сектор	2 705,9	1 729,2	1 289,0	-25,5	-52,4
ГБ	Государственные банки	1 748,2	1 328,9	1 006,8	-24,2	-42,4
ИБ	Иностранные банки	839,1	325,3	272,5	-16,2	-67,5
ЧБ	Частные банки	118,6	75,0	9,7	-87,0	-91,8
КБ	Крупные банки	2 219,5	1 424,8	1 116,3	-21,7	-49,7
СБ	Средние банки	163,9	38,0	39,1	2,9	-76,1
МБ	Малые банки	322,5	266,4	133,6	-49,9	-58,6

Доля в активах, подверженных кредитному риску, предоставленных банкам

проценты

		01.10.2013	01.07.2014	01.10.2014	Изменение (п.п.)	
					за 3 месяца	за 12 месяцев
БС	Банковский сектор	19,15	10,68	8,53	-2,15	-10,62
ГБ	Государственные банки	26,97	15,50	13,78	-1,73	-13,19
ИБ	Иностранные банки	11,61	4,49	3,61	-0,88	-7,99
ЧБ	Частные банки	28,25	19,96	3,64	-16,32	-24,61
КБ	Крупные банки	23,82	15,33	11,24	-4,09	-12,57
СБ	Средние банки	7,36	0,92	1,36	0,44	-6,00
МБ	Малые банки	12,47	9,69	5,78	-3,91	-6,69

КРЕДИТНЫЙ РИСК

Активы, подверженные кредитному риску, предоставленные банкам в иностранной валюте

млрд. рублей

		01.10.2013	01.07.2014	01.10.2014	Изменение (%)	
					за 3 месяца	за 12 месяцев
БС	Банковский сектор	11 426,6	14 457,1	13 824,2	-4,4	21,0
ГБ	Государственные банки	4 734,4	7 243,0	6 301,1	-13,0	33,1
ИБ	Иностранные банки	6 390,9	6 913,5	7 265,3	5,1	13,7
ЧБ	Частные банки	301,4	300,7	257,8	-14,3	-14,5
КБ	Крупные банки	7 098,7	7 866,3	8 811,9	12,0	24,1
СБ	Средние банки	2 063,2	4 107,9	2 834,0	-31,0	37,4
МБ	Малые банки	2 264,8	2 482,9	2 178,4	-12,3	-3,8

В эквиваленте долларов США

млн. долларов США

		01.10.2013	01.07.2014	01.10.2014	Изменение (%)	
					за 3 месяца	за 12 месяцев
БС	Банковский сектор	1 258,4	1 417,4	1 306,6	-7,8	3,8
ГБ	Государственные банки	521,4	710,1	595,6	-16,1	14,2
ИБ	Иностранные банки	703,8	677,8	686,7	1,3	-2,4
ЧБ	Частные банки	33,2	29,5	24,4	-17,3	-26,6
КБ	Крупные банки	781,8	771,2	832,9	8,0	6,5
СБ	Средние банки	227,2	402,7	267,9	-33,5	17,9
МБ	Малые банки	249,4	243,4	205,9	-15,4	-17,5

Обменный курс белорусского рубля

		01.10.2013	01.07.2014	01.10.2014	Изменение (%)	
					за 3 месяца	за 12 месяцев
рублей за 1 доллар США		9 080	10 200	10 580	3,7	16,5

КРЕДИТНЫЙ РИСК

Проблемные активы

млрд. рублей

		01.10.2013	01.07.2014	01.10.2014	Изменение (%)	
					за 3 месяца	за 12 месяцев
БС	Банковский сектор	12 153,7	13 906,3	13 576,0	-2,4	11,7
ГБ	Государственные банки	8 088,6	7 716,4	7 805,2	1,2	-3,5
ИБ	Иностранные банки	3 922,8	5 964,6	5 542,6	-7,1	41,3
ЧБ	Частные банки	142,3	225,3	228,1	1,3	60,3
КБ	Крупные банки	9 761,3	9 235,9	9 914,6	7,3	1,6
СБ	Средние банки	1 194,3	2 843,5	2 471,8	-13,1	107,0
МБ	Малые банки	1 198,2	1 826,9	1 189,5	-34,9	-0,7

Доля в активах, подверженных кредитному риску

проценты

		01.10.2013	01.07.2014	01.10.2014	Изменение (п.п.)	
					за 3 месяца	за 12 месяцев
БС	Банковский сектор	4,60	4,68	4,44	-0,24	-0,16
ГБ	Государственные банки	4,61	3,85	3,76	-0,09	-0,85
ИБ	Иностранные банки	4,54	6,34	5,80	-0,55	1,26
ЧБ	Частные банки	6,59	8,68	8,95	0,26	2,36
КБ	Крупные банки	4,53	4,11	3,98	-0,13	-0,55
СБ	Средние банки	3,33	5,20	5,85	0,65	2,52
МБ	Малые банки	9,42	10,30	8,25	-2,05	-1,17

Активы II классификационной группы

млрд. рублей

		01.10.2013	01.07.2014	01.10.2014	Изменение (%)	
					за 3 месяца	за 12 месяцев
БС	Банковский сектор	28 632,1	24 705,0	25 277,8	2,3	-11,7

КРЕДИТНЫЙ РИСК

Проблемные активы в белорусских рублях

млрд. рублей

		01.10.2013	01.07.2014	01.10.2014	Изменение (%)	
					за 3 месяца	за 12 месяцев
БС	Банковский сектор	5 609,5	6 281,8	5 814,1	-7,4	3,6
ГБ	Государственные банки	4 442,8	4 327,4	3 841,6	-11,2	-13,5
ИБ	Иностранные банки	1 142,0	1 908,6	1 916,4	0,4	67,8
ЧБ	Частные банки	24,7	45,7	56,1	22,8	126,9
КБ	Крупные банки	5 010,6	4 755,8	4 467,0	-6,1	-10,9
СБ	Средние банки	319,9	749,5	753,4	0,5	135,5
МБ	Малые банки	278,9	776,5	593,7	-23,5	112,9

Доля в активах, подверженных кредитному риску, в белорусских рублях

проценты

		01.10.2013	01.07.2014	01.10.2014	Изменение (п.п.)	
					за 3 месяца	за 12 месяцев
БС	Банковский сектор	4,33	4,70	4,13	-0,57	-0,21
ГБ	Государственные банки	4,33	4,06	3,42	-0,64	-0,91
ИБ	Иностранные банки	4,40	7,32	6,97	-0,35	2,57
ЧБ	Частные банки	2,61	4,21	5,44	1,24	2,83
КБ	Крупные банки	4,45	4,21	3,64	-0,56	-0,81
СБ	Средние банки	3,03	6,61	6,95	0,34	3,92
МБ	Малые банки	4,42	8,44	8,06	-0,38	3,63

Активы II классификационной группы в белорусских рублях

млрд. рублей

		01.10.2013	01.07.2014	01.10.2014	Изменение (%)	
					за 3 месяца	за 12 месяцев
БС	Банковский сектор	10 027,3	7 482,8	7 863,0	5,1	-21,6

КРЕДИТНЫЙ РИСК

Проблемные активы в иностранной валюте

млрд. рублей

		01.10.2013	01.07.2014	01.10.2014	Изменение (%)	
					за 3 месяца	за 12 месяцев
БС	Банковский сектор	6 544,2	7 624,5	7 761,8	1,8	18,6
ГБ	Государственные банки	3 645,8	3 389,0	3 963,6	17,0	8,7
ИБ	Иностранные банки	2 780,8	4 056,0	3 626,2	-10,6	30,4
ЧБ	Частные банки	117,6	179,6	172,0	-4,2	46,3
КБ	Крупные банки	4 750,6	4 480,1	5 447,6	21,6	14,7
СБ	Средние банки	874,3	2 094,0	1 718,4	-17,9	96,5
МБ	Малые банки	919,3	1 050,3	595,8	-43,3	-35,2

Доля в активах, подверженных кредитному риску, в иностранной валюте

проценты

		01.10.2013	01.07.2014	01.10.2014	Изменение (п.п.)	
					за 3 месяца	за 12 месяцев
БС	Банковский сектор	4,86	4,66	4,70	0,04	-0,15
ГБ	Государственные банки	4,99	3,60	4,15	0,56	-0,84
ИБ	Иностранные банки	4,59	5,97	5,33	-0,64	0,73
ЧБ	Частные банки	9,69	11,91	11,32	-0,58	1,63
КБ	Крупные банки	4,61	4,01	4,30	0,29	-0,31
СБ	Средние банки	3,45	4,82	5,47	0,64	2,02
МБ	Малые банки	14,35	12,32	8,46	-3,85	-5,89

Активы II классификационной группы в иностранной валюте

млрд. рублей

		01.10.2013	01.07.2014	01.10.2014	Изменение (%)	
					за 3 месяца	за 12 месяцев
БС	Банковский сектор	18 604,8	17 222,2	17 414,8	1,1	-6,4

КРЕДИТНЫЙ РИСК

Проблемные активы, предоставленные юридическим лицам (не банкам)

млрд. рублей

		01.10.2013	01.07.2014	01.10.2014	Изменение (%)	
					за 3 месяца	за 12 месяцев
БС	Банковский сектор	11 579,7	13 005,7	12 636,0	-2,8	9,1
ГБ	Государственные банки	8 063,3	7 688,8	7 771,9	1,1	-3,6
ИБ	Иностранные банки	3 400,7	5 140,7	4 684,8	-8,9	37,8
ЧБ	Частные банки	115,6	176,2	179,3	1,7	55,0
КБ	Крупные банки	9 709,8	9 200,9	9 859,4	7,2	1,5
СБ	Средние банки	1 002,4	2 630,5	2 087,8	-20,6	108,3
МБ	Малые банки	867,5	1 174,4	688,8	-41,3	-20,6

Доля в активах, подверженных кредитному риску, предоставленных юридическим лицам (не банкам)

проценты

		01.10.2013	01.07.2014	01.10.2014	Изменение (п.п.)	
					за 3 месяца	за 12 месяцев
БС	Банковский сектор	5,80	5,82	5,47	-0,35	-0,33
ГБ	Государственные банки	6,16	5,16	5,00	-0,17	-1,16
ИБ	Иностранные банки	5,05	7,04	6,35	-0,69	1,30
ЧБ	Частные банки	9,67	10,85	10,66	-0,19	0,99
КБ	Крупные банки	5,83	5,38	5,12	-0,25	-0,70
СБ	Средние банки	3,65	5,87	6,48	0,61	2,83
МБ	Малые банки	16,17	15,18	10,88	-4,30	-5,29

Активы II классификационной группы, предоставленные юридическим лицам (не банкам)

млрд. рублей

		01.10.2013	01.07.2014	01.10.2014	Изменение (%)	
					за 3 месяца	за 12 месяцев
БС	Банковский сектор	27 444,9	23 490,8	24 129,3	2,7	-12,1

КРЕДИТНЫЙ РИСК

Проблемные активы, предоставленные юридическим лицам (не банкам) в белорусских рублях

млрд. рублей

		01.10.2013	01.07.2014	01.10.2014	Изменение (%)	
					за 3 месяца	за 12 месяцев
БС	Банковский сектор	5 199,1	5 486,1	4 924,2	-10,2	-5,3
ГБ	Государственные банки	4 428,8	4 303,4	3 813,7	-11,4	-13,9
ИБ	Иностранные банки	760,0	1 170,6	1 103,2	-5,8	45,1
ЧБ	Частные банки	10,2	12,1	7,3	-39,3	-28,3
КБ	Крупные банки	4 991,1	4 726,2	4 421,3	-6,5	-11,4
СБ	Средние банки	161,9	594,1	390,2	-34,3	141,0
МБ	Малые банки	46,0	165,8	112,7	-32,0	145,0

Доля в активах, подверженных кредитному риску, предоставленных юридическим лицам (не банкам) в белорусских рублях

проценты

		01.10.2013	01.07.2014	01.10.2014	Изменение (п.п.)	
					за 3 месяца	за 12 месяцев
БС	Банковский сектор	6,75	7,29	6,12	-1,18	-0,63
ГБ	Государственные банки	7,03	6,91	5,72	-1,19	-1,31
ИБ	Иностранные банки	5,54	9,37	8,23	-1,14	2,69
ЧБ	Частные банки	3,58	2,89	1,74	-1,15	-1,84
КБ	Крупные банки	7,02	6,99	5,89	-1,10	-1,12
СБ	Средние банки	3,48	10,04	9,76	-0,28	6,28
МБ	Малые банки	3,69	9,64	7,59	-2,05	3,90

Активы II классификационной группы, предоставленные юридическим лицам (не банкам) в белорусских рублях

млрд. рублей

		01.10.2013	01.07.2014	01.10.2014	Изменение (%)	
					за 3 месяца	за 12 месяцев
БС	Банковский сектор	9 693,5	6 876,9	7 208,9	4,8	-25,6

КРЕДИТНЫЙ РИСК

Проблемные активы, предоставленные юридическим лицам (не банкам) в иностранной валюте

млрд. рублей

		01.10.2013	01.07.2014	01.10.2014	Изменение (%)	
					за 3 месяца	за 12 месяцев
БС	Банковский сектор	6 380,6	7 519,6	7 711,8	2,6	20,9
ГБ	Государственные банки	3 634,5	3 385,4	3 958,2	16,9	8,9
ИБ	Иностранные банки	2 640,7	3 970,0	3 581,7	-9,8	35,6
ЧБ	Частные банки	105,4	164,1	171,9	4,8	63,1
КБ	Крупные банки	4 718,7	4 474,7	5 438,1	21,5	15,2
СБ	Средние банки	840,4	2 036,4	1 697,7	-16,6	102,0
МБ	Малые банки	821,5	1 008,5	576,1	-42,9	-29,9

Доля в активах, подверженных кредитному риску, предоставленных юридическим лицам (не банкам) в иностранной валюте

проценты

		01.10.2013	01.07.2014	01.10.2014	Изменение (п.п.)	
					за 3 месяца	за 12 месяцев
БС	Банковский сектор	5,21	5,07	5,12	0,06	-0,09
ГБ	Государственные банки	5,35	3,91	4,45	0,55	-0,89
ИБ	Иностранные банки	4,93	6,56	5,93	-0,62	1,01
ЧБ	Частные банки	11,59	13,62	13,66	0,04	2,07
КБ	Крупные банки	4,94	4,32	4,63	0,31	-0,31
СБ	Средние банки	3,68	5,24	6,02	0,78	2,33
МБ	Малые банки	19,96	16,76	11,89	-4,87	-8,07

Активы II классификационной группы, предоставленные юридическим лицам (не банкам) в иностранной валюте

млрд. рублей

		01.10.2013	01.07.2014	01.10.2014	Изменение (%)	
					за 3 месяца	за 12 месяцев
БС	Банковский сектор	17 751,5	16 613,9	16 920,4	1,8	-4,7

КРЕДИТНЫЙ РИСК

Проблемные активы, предоставленные физическим лицам

млрд. рублей

		01.10.2013	01.07.2014	01.10.2014	Изменение (%)	
					за 3 месяца	за 12 месяцев
БС	Банковский сектор	414,8	818,2	916,5	12,0	121,0
ГБ	Государственные банки	18,1	27,2	32,2	18,3	77,7
ИБ	Иностранные банки	382,2	757,5	835,6	10,3	118,6
ЧБ	Частные банки	14,5	33,6	48,8	45,1	236,6
КБ	Крупные банки	26,0	34,6	52,5	51,8	102,4
СБ	Средние банки	178,1	173,6	383,1	120,7	115,1
МБ	Малые банки	210,7	610,0	480,9	-21,2	128,2

Доля в активах, подверженных кредитному риску, предоставленных физическим лицам

проценты

		01.10.2013	01.07.2014	01.10.2014	Изменение (п.п.)	
					за 3 месяца	за 12 месяцев
БС	Банковский сектор	0,82	1,42	1,53	0,11	0,71
ГБ	Государственные банки	0,05	0,06	0,07	0,01	0,02
ИБ	Иностранные банки	3,20	5,52	5,84	0,33	2,65
ЧБ	Частные банки	2,66	5,65	8,12	2,47	5,47
КБ	Крупные банки	0,07	0,08	0,11	0,03	0,05
СБ	Средние банки	2,87	3,01	5,33	2,32	2,46
МБ	Малые банки	4,42	8,42	8,34	-0,08	3,91

Активы II классификационной группы, предоставленные физическим лицам

млрд. рублей

		01.10.2013	01.07.2014	01.10.2014	Изменение (%)	
					за 3 месяца	за 12 месяцев
БС	Банковский сектор	1 013,6	1 115,8	1 138,7	2,1	12,3

КРЕДИТНЫЙ РИСК

Проблемные активы, предоставленные физическим лицам в белорусских рублях

млрд. рублей

		01.10.2013	01.07.2014	01.10.2014	Изменение (%)	
					за 3 месяца	за 12 месяцев
БС	Банковский сектор	387,6	793,7	889,6	12,1	129,5
ГБ	Государственные банки	14,0	24,0	27,9	16,1	99,6
ИБ	Иностранные банки	359,2	736,1	813,0	10,4	126,3
ЧБ	Частные банки	14,5	33,6	48,8	45,1	236,7
КБ	Крупные банки	19,5	29,6	45,6	54,2	134,1
СБ	Средние банки	158,0	155,4	363,3	133,8	129,9
МБ	Малые банки	210,1	608,8	480,7	-21,0	128,8

Доля в активах, подверженных кредитному риску, предоставленных физическим лицам в белорусских рублях

проценты

		01.10.2013	01.07.2014	01.10.2014	Изменение (п.п.)	
					за 3 месяца	за 12 месяцев
БС	Банковский сектор	0,78	1,40	1,51	0,11	0,73
ГБ	Государственные банки	0,04	0,06	0,06	0,01	0,03
ИБ	Иностранные банки	3,15	5,56	5,88	0,32	2,73
ЧБ	Частные банки	2,67	5,67	8,15	2,48	5,48
КБ	Крупные банки	0,05	0,07	0,10	0,03	0,05
СБ	Средние банки	2,75	2,89	5,34	2,45	2,59
МБ	Малые банки	4,44	8,43	8,36	-0,07	3,92

Активы II классификационной группы, предоставленные физическим лицам в белорусских рублях

млрд. рублей

		01.10.2013	01.07.2014	01.10.2014	Изменение (%)	
					за 3 месяца	за 12 месяцев
БС	Банковский сектор	333,9	602,2	654,1	8,6	95,9

КРЕДИТНЫЙ РИСК

Проблемные активы, предоставленные физическим лицам в иностранной валюте

млрд. рублей

		01.10.2013	01.07.2014	01.10.2014	Изменение (%)	
					за 3 месяца	за 12 месяцев
БС	Банковский сектор	27,1	24,5	26,9	9,8	-0,9
ГБ	Государственные банки	4,1	3,2	4,3	35,3	3,6
ИБ	Иностранные банки	23,0	21,3	22,6	6,0	-1,7
ЧБ	Частные банки	0,0	0,0	0	-100,0	-100,0
КБ	Крупные банки	6,5	5,0	6,9	37,3	6,7
СБ	Средние банки	20,1	18,3	19,9	8,8	-1,0
МБ	Малые банки	0,6	1,2	0,1	-88,4	-77,1

Доля в активах, подверженных кредитному риску, предоставленных физическим лицам в иностранной валюте

проценты

		01.10.2013	01.07.2014	01.10.2014	Изменение (п.п.)	
					за 3 месяца	за 12 месяцев
БС	Банковский сектор	3,13	3,21	3,66	0,46	0,53
ГБ	Государственные банки	1,29	1,13	1,60	0,47	0,31
ИБ	Иностранные банки	4,23	4,42	4,87	0,45	0,64
ЧБ	Частные банки	0,11	0,11	0	-0,11	-0,11
КБ	Крупные банки	1,65	1,48	2,06	0,58	0,41
СБ	Средние банки	4,47	4,62	5,20	0,58	0,73
МБ	Малые банки	2,45	4,29	0,81	-3,48	-1,64

Активы II классификационной группы, предоставленные физическим лицам в иностранной валюте

млрд. рублей

		01.10.2013	01.07.2014	01.10.2014	Изменение (%)	
					за 3 месяца	за 12 месяцев
БС	Банковский сектор	679,8	513,6	484,6	-5,6	-28,7

КРЕДИТНЫЙ РИСК

Проблемные активы, предоставленные банкам

млрд. рублей

		01.10.2013	01.07.2014	01.10.2014	Изменение (%)	
					за 3 месяца	за 12 месяцев
БС	Банковский сектор	159,3	82,3	23,4	-71,6	-85,3
ГБ	Государственные банки	7,2	0,4	1,2	205,4	-83,8
ИБ	Иностранные банки	139,9	66,5	22,2	-66,6	-84,1
ЧБ	Частные банки	12,2	15,4	0,0	-99,8	-99,7
КБ	Крупные банки	25,5	0,4	2,7	594,0	-89,5
СБ	Средние банки	13,8	39,4	0,9	-97,8	-93,6
МБ	Малые банки	120,0	42,5	19,8	-53,3	-83,5

Доля в активах, подверженных кредитному риску, предоставленных банкам

проценты

		01.10.2013	01.07.2014	01.10.2014	Изменение (п.п.)	
					за 3 месяца	за 12 месяцев
БС	Банковский сектор	1,13	0,51	0,15	-0,35	-0,97
ГБ	Государственные банки	0,11	0,00	0,02	0,01	-0,10
ИБ	Иностранные банки	1,93	0,92	0,29	-0,62	-1,64
ЧБ	Частные банки	2,90	4,10	0,01	-4,09	-2,88
КБ	Крупные банки	0,27	0,00	0,03	0,02	-0,25
СБ	Средние банки	0,62	0,95	0,03	-0,92	-0,59
МБ	Малые банки	4,64	1,55	0,86	-0,69	-3,78

Активы II классификационной группы, предоставленные банкам

млрд. рублей

		01.10.2013	01.07.2014	01.10.2014	Изменение (%)	
					за 3 месяца	за 12 месяцев
БС	Банковский сектор	173,5	98,4	9,8	-90,0	-94,4

КРЕДИТНЫЙ РИСК

Проблемные активы, предоставленные банкам в белорусских рублях

млрд. рублей

		01.10.2013	01.07.2014	01.10.2014	Изменение (%)	
					за 3 месяца	за 12 месяцев
БС	Банковский сектор	22,8	1,9	0,3	-84,3	-98,7
ГБ	Государственные банки	0	0	0	-	-
ИБ	Иностранные банки	22,8	1,9	0,3	-84,3	-98,7
ЧБ	Частные банки	0	0	0	-	-
КБ	Крупные банки	0	0,0	0	-100,0	-
СБ	Средние банки	0	0,0	0	-100,0	-
МБ	Малые банки	22,8	1,9	0,3	-84,3	-98,7

Доля в активах, подверженных кредитному риску, предоставленных банкам в белорусских рублях

проценты

		01.10.2013	01.07.2014	01.10.2014	Изменение (п.п.)	
					за 3 месяца	за 12 месяцев
БС	Банковский сектор	0,84	0,11	0,02	-0,09	-0,82
ГБ	Государственные банки	0	0	0	0	0
ИБ	Иностранные банки	2,71	0,59	0,11	-0,48	-2,60
ЧБ	Частные банки	0	0	0	0	0
КБ	Крупные банки	0	0,00	0	-0,00	0
СБ	Средние банки	0	0,00	0	-0,00	0
МБ	Малые банки	7,06	0,72	0,22	-0,49	-6,84

Активы II классификационной группы, предоставленные банкам в белорусских рублях

млрд. рублей

		01.10.2013	01.07.2014	01.10.2014	Изменение (%)	
					за 3 месяца	за 12 месяцев
БС	Банковский сектор	0	3,7	0	-100,0	-

КРЕДИТНЫЙ РИСК

Проблемные активы, предоставленные банкам в иностранной валюте

млрд. рублей

		01.10.2013	01.07.2014	01.10.2014	Изменение (%)	
					за 3 месяца	за 12 месяцев
БС	Банковский сектор	136,5	80,4	23,1	-71,3	-83,1
ГБ	Государственные банки	7,2	0,4	1,2	205,4	-83,8
ИБ	Иностранные банки	117,1	64,6	21,9	-66,1	-81,3
ЧБ	Частные банки	12,2	15,4	0,0	-99,8	-99,7
КБ	Крупные банки	25,5	0,4	2,7	605,5	-89,5
СБ	Средние банки	13,8	39,4	0,9	-97,8	-93,6
МБ	Малые банки	97,2	40,6	19,5	-51,9	-79,9

Доля в активах, подверженных кредитному риску, предоставленных банкам в иностранной валюте

проценты

		01.10.2013	01.07.2014	01.10.2014	Изменение (п.п.)	
					за 3 месяца	за 12 месяцев
БС	Банковский сектор	1,19	0,56	0,17	-0,39	-1,03
ГБ	Государственные банки	0,15	0,01	0,02	0,01	-0,13
ИБ	Иностранные банки	1,83	0,93	0,30	-0,63	-1,53
ЧБ	Частные банки	4,04	5,13	0,01	-5,12	-4,02
КБ	Крупные банки	0,36	0,00	0,03	0,03	-0,33
СБ	Средние банки	0,67	0,96	0,03	-0,93	-0,64
МБ	Малые банки	4,29	1,63	0,90	-0,74	-3,40

Активы II классификационной группы, предоставленные банкам в иностранной валюте

млрд. рублей

		01.10.2013	01.07.2014	01.10.2014	Изменение (%)	
					за 3 месяца	за 12 месяцев
БС	Банковский сектор	173,5	94,7	9,8	-89,7	-94,4

КРЕДИТНЫЙ РИСК

Фактически созданный резерв по активам, подверженным кредитному риску

млрд. рублей

		01.10.2013	01.07.2014	01.10.2014	Изменение (%)	
					за 3 месяца	за 12 месяцев
БС	Банковский сектор	9 719,9	10 456,4	10 411,7	-0,4	7,1
ГБ	Государственные банки	6 262,2	5 647,3	5 622,2	-0,4	-10,2
ИБ	Иностранные банки	3 366,5	4 664,5	4 640,0	-0,5	37,8
ЧБ	Частные банки	91,2	144,6	149,5	3,4	64,0
КБ	Крупные банки	7 558,3	6 658,9	7 329,6	10,1	-3,0
СБ	Средние банки	1 454,5	2 562,9	2 244,5	-12,4	54,3
МБ	Малые банки	707,0	1 234,7	837,5	-32,2	18,5

Полнота формирования резерва по активам, подверженным кредитному риску

проценты

		01.10.2013	01.07.2014	01.10.2014	Изменение (п.п.)	
					за 3 месяца	за 12 месяцев
БС	Банковский сектор	99,95	99,94	99,92	-0,01	-0,02
ГБ	Государственные банки	100,04	100,03	100,01	-0,03	-0,03
ИБ	Иностранные банки	99,77	99,82	99,82	0,00	0,05
ЧБ	Частные банки	100,00	100,00	100,00	0	0
КБ	Крупные банки	99,93	99,90	99,89	-0,01	-0,04
СБ	Средние банки	100,00	100,00	100,00	-0,00	0,00
МБ	Малые банки	100,00	100,00	100,00	-0,00	0,00

КРЕДИТНЫЙ РИСК

Фактически созданный резерв по активам I группы

млрд. рублей

		01.10.2013	01.07.2014	01.10.2014	Изменение (%)	
					за 3 месяца	за 12 месяцев
БС	Банковский сектор	2 154,8	2 537,5	2 599,9	2,5	20,7
ГБ	Государственные банки	1 477,3	1 758,0	1 841,5	4,7	24,6
ИБ	Иностранные банки	661,0	757,4	737,1	-2,7	11,5
ЧБ	Частные банки	16,5	22,2	21,4	-3,6	30,0
КБ	Крупные банки	1 807,2	1 945,0	2 144,0	10,2	18,6
СБ	Средние банки	260,3	422,8	347,4	-17,8	33,5
МБ	Малые банки	87,2	169,8	108,5	-36,1	24,4

Полнота формирования резерва по активам I группы

проценты

		01.10.2013	01.07.2014	01.10.2014	Изменение (п.п.)	
					за 3 месяца	за 12 месяцев
БС	Банковский сектор	100,64	100,05	100,00	-0,04	-0,64
ГБ	Государственные банки	100,94	100,07	100,00	-0,06	-0,94
ИБ	Иностранные банки	100,00	100,00	100,00	-0,00	0,00
ЧБ	Частные банки	100,00	100,00	100,00	0	0
КБ	Крупные банки	100,77	100,06	100,00	-0,06	-0,76
СБ	Средние банки	100,00	100,01	100,00	-0,01	0
МБ	Малые банки	100,00	100,00	100,00	0,00	-0,00

КРЕДИТНЫЙ РИСК

Фактически созданный резерв по активам II-V групп

млрд. рублей

		01.10.2013	01.07.2014	01.10.2014	Изменение (%)	
					за 3 месяца	за 12 месяцев
БС	Банковский сектор	7 525,3	7 850,2	7 726,3	-1,6	2,7
ГБ	Государственные банки	4 784,8	3 889,4	3 780,7	-2,8	-21,0
ИБ	Иностранные банки	2 665,8	3 838,4	3 817,4	-0,5	43,2
ЧБ	Частные банки	74,7	122,4	128,1	4,6	71,5
КБ	Крупные банки	5 751,1	4 713,9	5 185,6	10,0	-9,8
СБ	Средние банки	1 167,8	2 108,0	1 868,7	-11,4	60,0
МБ	Малые банки	606,4	1 028,2	671,9	-34,7	10,8

Полнота формирования резерва по активам II-V групп

проценты

		01.10.2013	01.07.2014	01.10.2014	Изменение (п.п.)	
					за 3 месяца	за 12 месяцев
БС	Банковский сектор	99,75	99,90	99,90	-0,01	0,15
ГБ	Государственные банки	99,76	100,02	100,01	-0,01	0,25
ИБ	Иностранные банки	99,72	99,79	99,79	0,00	0,07
ЧБ	Частные банки	100,00	100,00	100,00	0	0
КБ	Крупные банки	99,67	99,84	99,85	0,01	0,18
СБ	Средние банки	100,00	100,00	100,00	0,00	0,00
МБ	Малые банки	100,00	100,00	100,00	-0,00	0

КРЕДИТНЫЙ РИСК

Фактически созданный резерв по проблемным активам

млрд. рублей

		01.10.2013	01.07.2014	01.10.2014	Изменение (%)	
					за 3 месяца	за 12 месяцев
БС	Банковский сектор	4 624,5	5 325,8	5 147,4	-3,4	11,3
ГБ	Государственные банки	3 088,9	2 871,5	2 822,9	-1,7	-8,6
ИБ	Иностранные банки	1 486,7	2 375,1	2 240,9	-5,6	50,7
ЧБ	Частные банки	48,9	79,2	83,5	5,5	70,8
КБ	Крупные банки	3 675,8	3 641,9	3 529,6	-3,1	-4,0
СБ	Средние банки	446,9	957,9	1 030,9	7,6	130,7
МБ	Малые банки	501,9	726,0	586,9	-19,2	16,9

Полнота формирования резерва по проблемным активам

проценты

		01.10.2013	01.07.2014	01.10.2014	Изменение (п.п.)	
					за 3 месяца	за 12 месяцев
БС	Банковский сектор	99,59	99,85	99,85	-0,00	0,26
ГБ	Государственные банки	99,63	100,01	100,01	0,00	0,38
ИБ	Иностранные банки	99,49	99,65	99,64	-0,02	0,15
ЧБ	Частные банки	100,00	100,00	100,00	0	0
КБ	Крупные банки	99,48	99,78	99,77	-0,00	0,29
СБ	Средние банки	100,00	100,00	100,00	0,00	0,00
МБ	Малые банки	100,00	100,00	100,00	-0,00	0

КРЕДИТНЫЙ РИСК

Отношение проблемных активов за минусом фактически созданного по ним резерва к нормативному капиталу

проценты

		01.10.2013	01.07.2014	01.10.2014	Изменение (п.п.)	
					за 3 месяца	за 12 месяцев
БС	Банковский сектор	14,87	14,94	14,04	-0,90	-0,83
ГБ	Государственные банки	15,48	13,76	13,58	-0,19	-1,90
ИБ	Иностранные банки	14,04	17,08	15,02	-2,06	0,98
ЧБ	Частные банки	9,37	11,87	10,64	-1,23	1,27
КБ	Крупные банки	15,89	14,43	14,34	-0,09	-1,55
СБ	Средние банки	10,53	15,46	15,36	-0,10	4,83
МБ	Малые банки	13,24	16,96	9,82	-7,14	-3,43

Отношение активов, подверженных кредитному риску, за минусом фактически созданного специального резерва, к активам, подверженным кредитному риску

проценты

		01.10.2013	01.07.2014	01.10.2014	Изменение (п.п.)	
					за 3 месяца	за 12 месяцев
БС	Банковский сектор	96,32	96,48	96,60	0,11	0,28
ГБ	Государственные банки	96,43	97,19	97,29	0,11	0,86
ИБ	Иностранные банки	96,11	95,04	95,15	0,11	-0,96
ЧБ	Частные банки	95,78	94,43	94,14	-0,29	-1,64
КБ	Крупные банки	96,49	97,04	97,06	0,02	0,56
СБ	Средние банки	95,95	95,32	94,69	-0,63	-1,26
МБ	Малые банки	94,44	93,04	94,19	1,15	-0,25

КРЕДИТНЫЙ РИСК

Степень кредитного риска

проценты

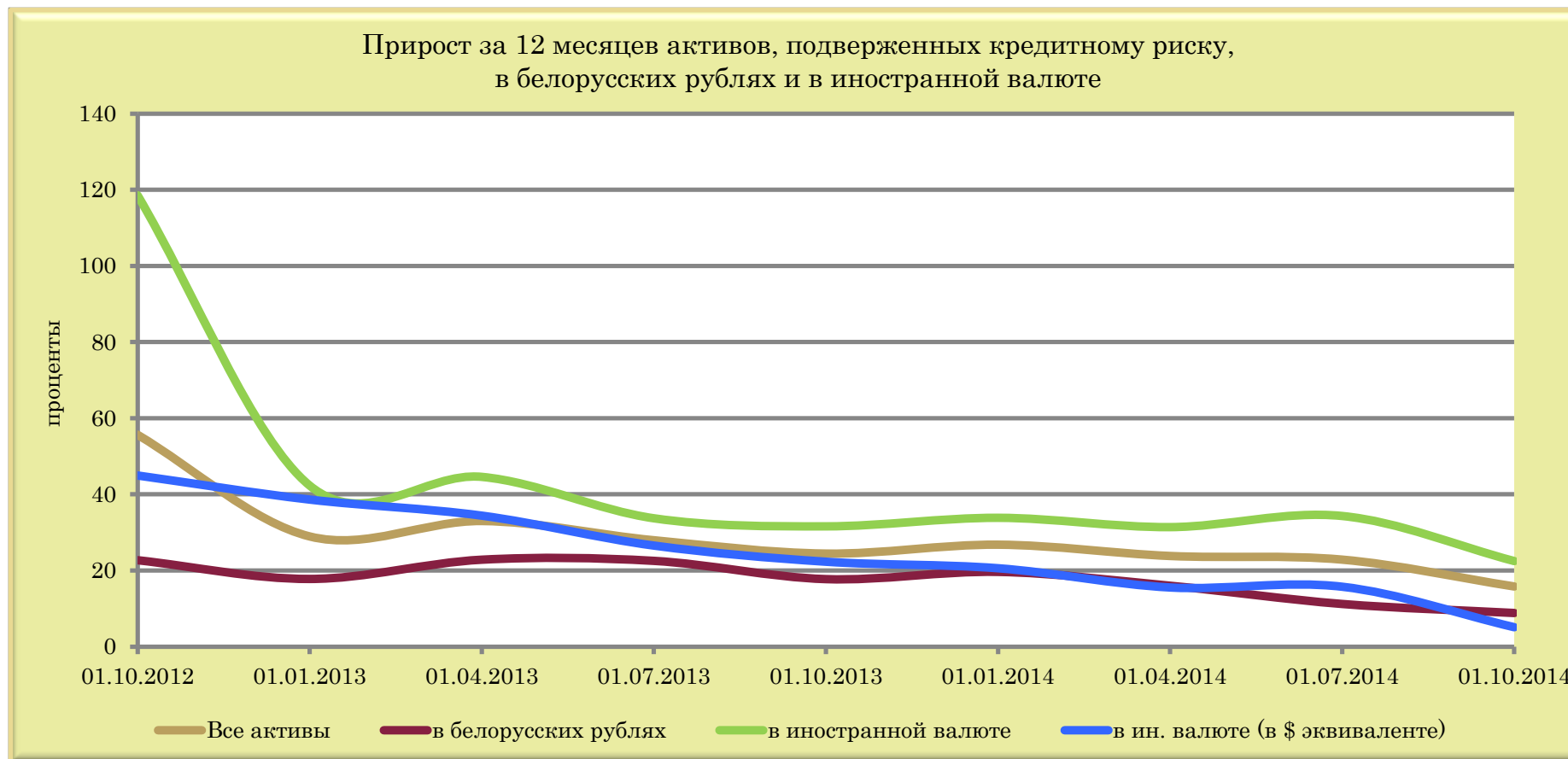
		01.10.2013	01.07.2014	01.10.2014	Изменение (п.п.)	
					за 3 месяца	за 12 месяцев
БС	Банковский сектор	63,14	79,84	78,22	-1,63	15,08
ГБ	Государственные банки	58,70	69,72	68,74	-0,98	10,05
ИБ	Иностранные банки	71,37	100,45	97,31	-3,14	25,94
ЧБ	Частные банки	63,88	86,11	88,40	2,29	24,52
КБ	Крупные банки	61,31	72,07	73,53	1,46	12,22
СБ	Средние банки	72,56	104,65	100,08	-4,58	27,52
МБ	Малые банки	65,01	99,04	88,99	-10,05	23,98

Отношение активов, оцененных по степени кредитного риска при расчете достаточности капитала, к активам

проценты

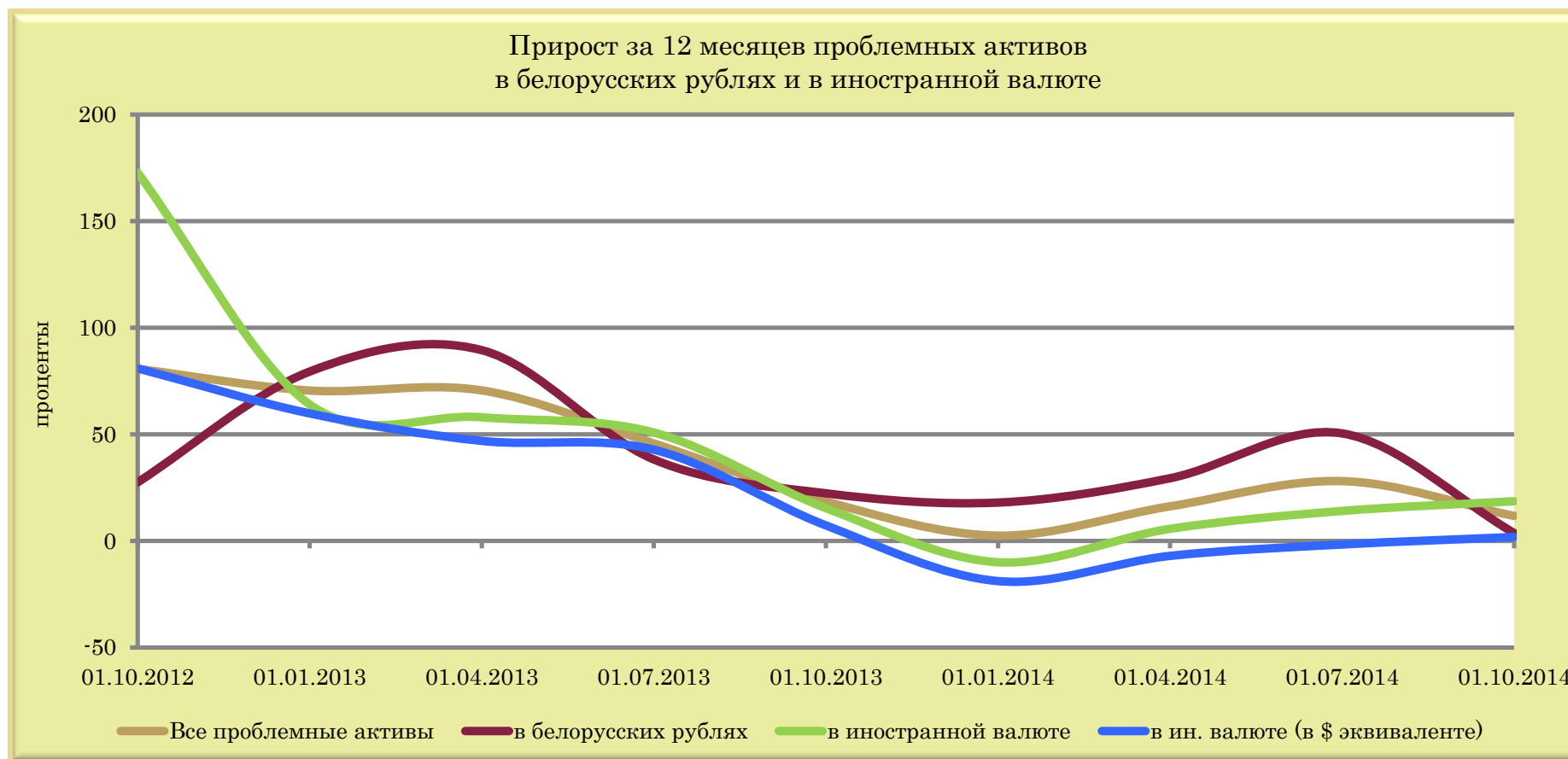
		01.10.2013	01.07.2014	01.10.2014	Изменение (п.п.)	
					за 3 месяца	за 12 месяцев
БС	Банковский сектор	57,92	73,19	71,73	-1,46	13,81
ГБ	Государственные банки	54,17	65,85	65,09	-0,76	10,92
ИБ	Иностранные банки	64,68	86,76	83,88	-2,88	19,20
ЧБ	Частные банки	60,99	81,29	79,96	-1,34	18,97
КБ	Крупные банки	56,71	66,26	67,89	1,63	11,18
СБ	Средние банки	63,77	94,88	89,18	-5,71	25,40
МБ	Малые банки	59,43	90,62	80,08	-10,54	20,65

КРЕДИТНЫЙ РИСК



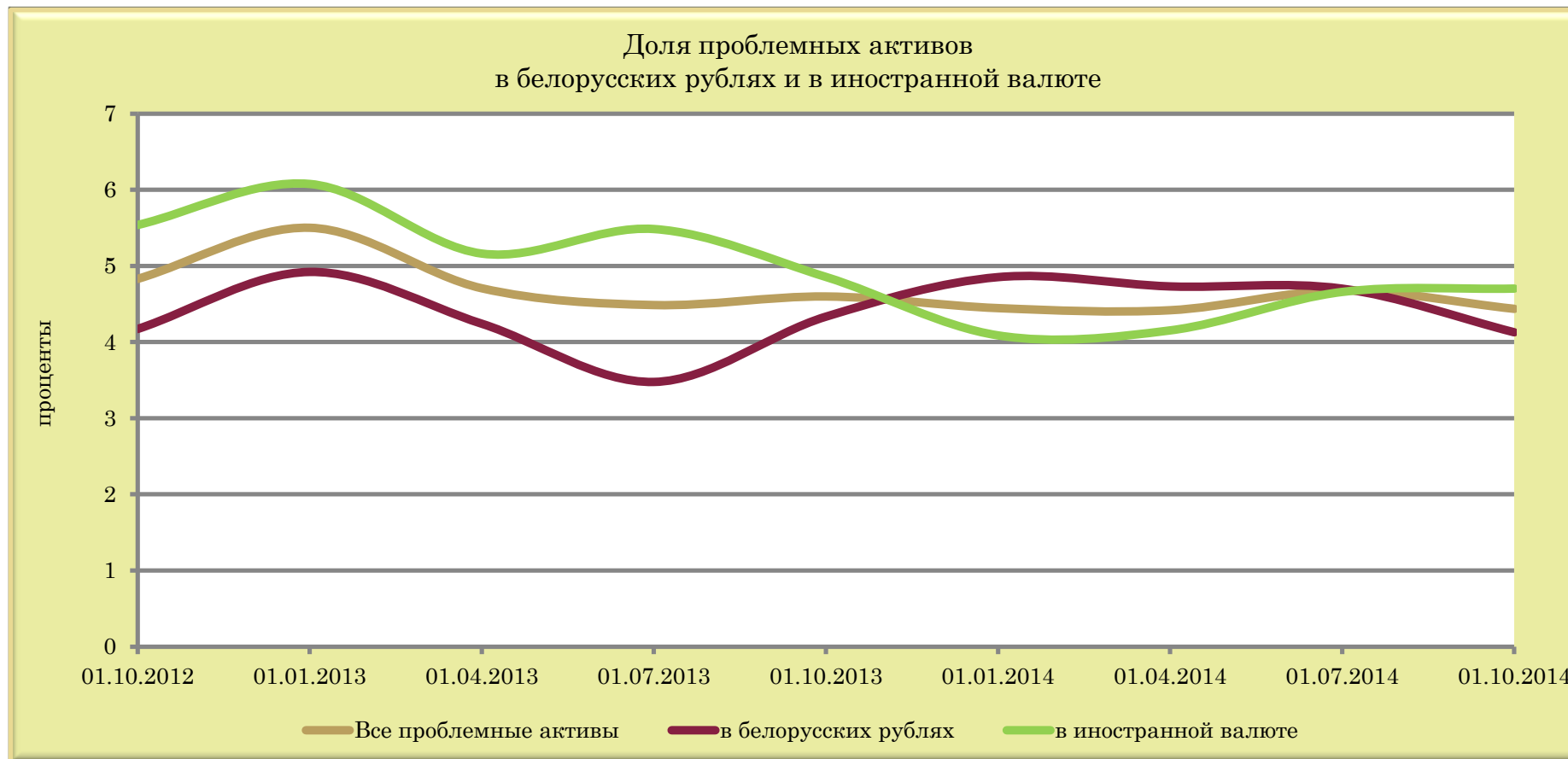
	01.10.2012	01.01.2013	01.04.2013	01.07.2013	01.10.2013	01.01.2014	01.04.2014	01.07.2014	01.10.2014
Все активы	55,62	28,92	32,98	27,92	24,41	26,76	23,79	22,83	15,78
в белорусских рублях	22,72	17,78	22,85	22,55	17,74	19,64	16,00	11,19	8,81
в иностранной валюте	118,52	42,29	44,58	33,70	31,58	33,83	31,38	34,30	22,47
в ин. валюте (в \$ эквиваленте)	44,96	38,64	34,42	26,55	22,31	20,60	15,54	15,74	5,10
Прирост обменного курса BYR/USD	50,74	2,63	7,56	5,65	7,58	10,97	13,71	16,04	16,52

КРЕДИТНЫЙ РИСК



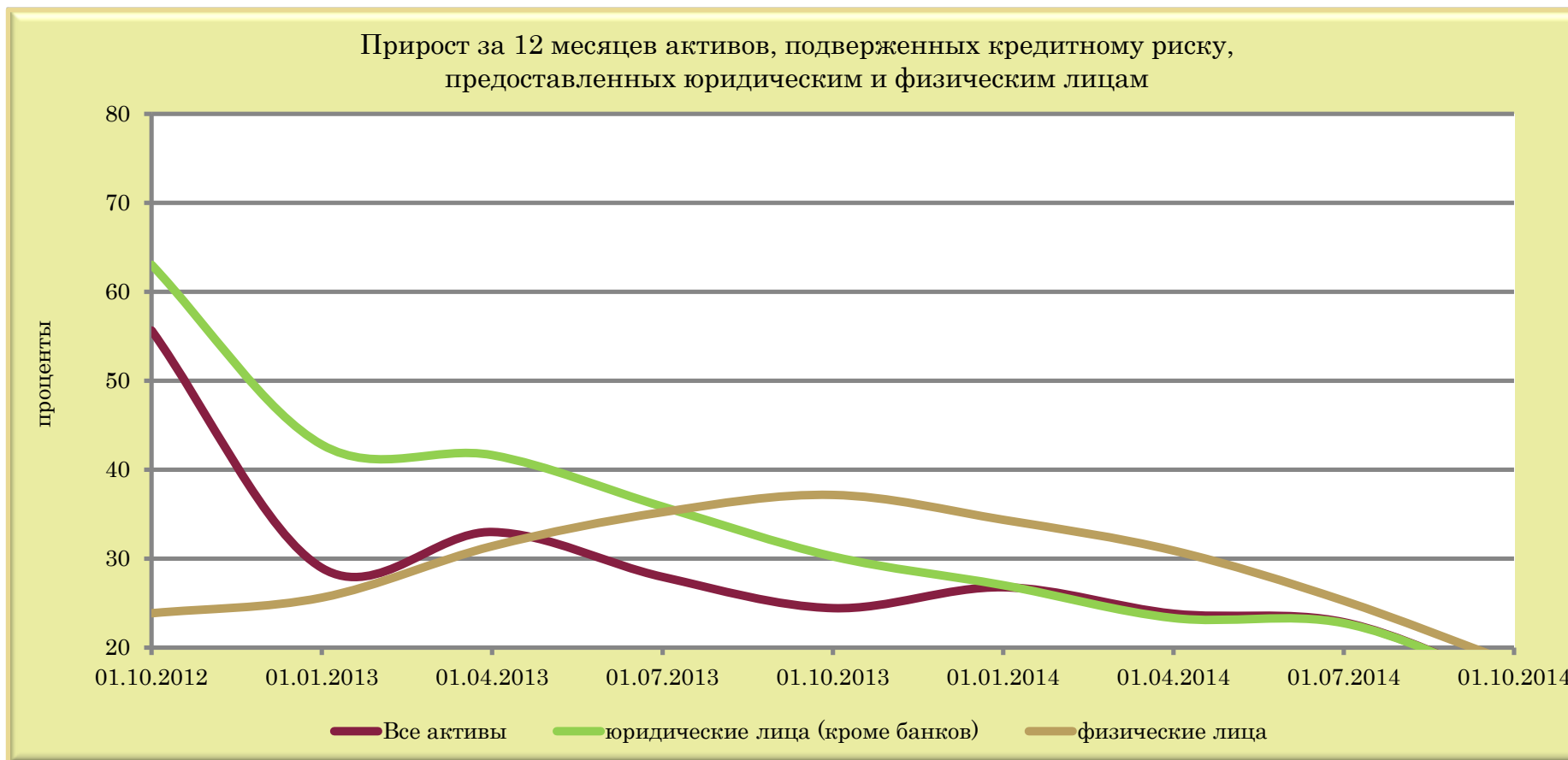
	01.10.2012	01.01.2013	01.04.2013	01.07.2013	01.10.2013	01.01.2014	01.04.2014	01.07.2014	01.10.2014
Все проблемные активы	80,69	70,53	70,58	45,71	18,47	2,46	16,21	28,03	11,70
в белорусских рублях	27,46	79,41	89,44	38,20	22,33	17,98	29,40	50,42	3,65
в иностранной валюте	172,76	63,99	57,98	50,82	15,36	-10,02	5,67	14,04	18,61
в ин. валюте (в \$ эквиваленте)	80,95	59,78	46,88	42,76	7,23	-18,91	-7,07	-1,72	1,79
Прирост обменного курса BYR/USD	50,74	2,63	7,56	5,65	7,58	10,97	13,71	16,04	16,52

КРЕДИТНЫЙ РИСК



	01.10.2012	01.01.2013	01.04.2013	01.07.2013	01.10.2013	01.01.2014	01.04.2014	01.07.2014	01.10.2014
Все проблемные активы	4,83	5,50	4,71	4,49	4,60	4,45	4,42	4,68	4,44
в белорусских рублях	4,17	4,92	4,24	3,48	4,33	4,85	4,73	4,70	4,13
в иностранной валюте	5,54	6,08	5,16	5,49	4,86	4,09	4,15	4,66	4,70

КРЕДИТНЫЙ РИСК



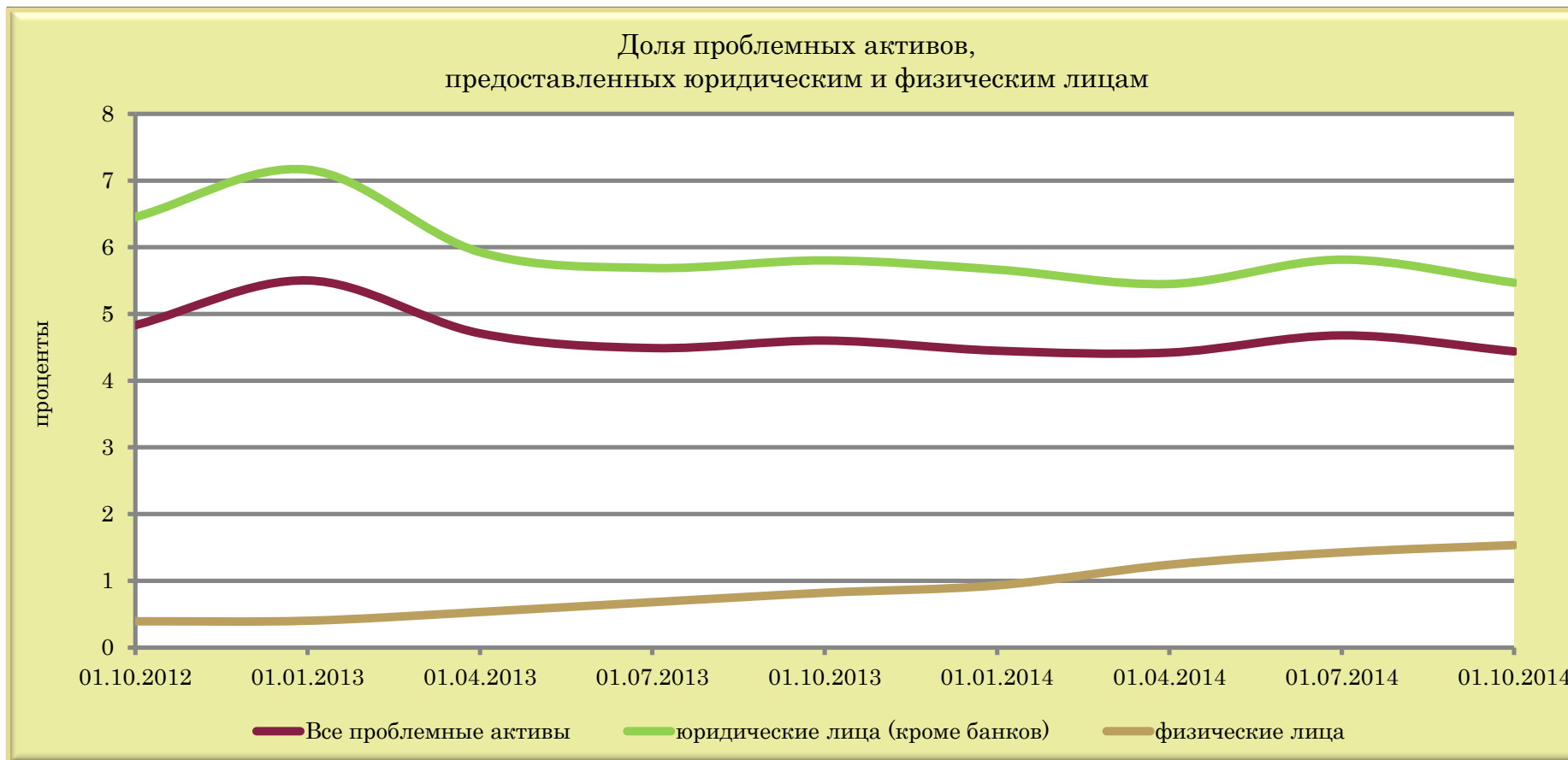
	01.10.2012	01.01.2013	01.04.2013	01.07.2013	01.10.2013	01.01.2014	01.04.2014	01.07.2014	01.10.2014
Все активы	55,62	28,92	32,98	27,92	24,41	26,76	23,79	22,83	15,78
юридические лица (кроме банков)	63,03	42,80	41,64	35,84	30,24	27,01	23,31	22,74	15,79
физические лица	23,85	25,61	31,40	35,22	37,17	34,37	30,90	25,25	18,21

КРЕДИТНЫЙ РИСК



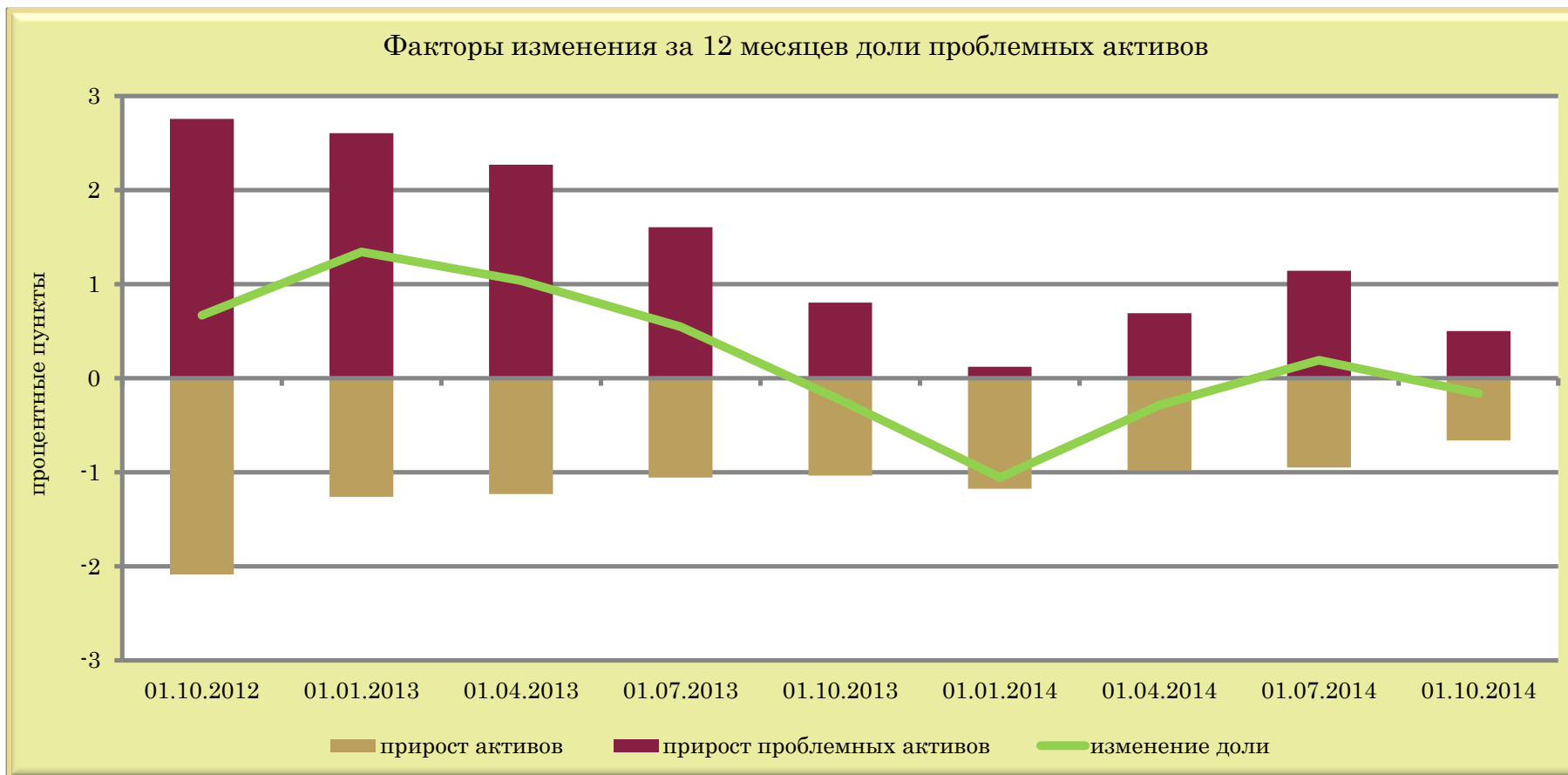
	01.10.2012	01.01.2013	01.04.2013	01.07.2013	01.10.2013	01.01.2014	01.04.2014	01.07.2014	01.10.2014
Все проблемные активы	80,69	70,53	70,58	45,71	18,47	2,46	16,21	28,03	11,70
юридические лица (кроме банков)	96,40	122,74	76,88	44,65	17,16	0,47	13,39	25,41	9,12
физические лица	6,75	8,00	59,73	144,18	186,63	211,63	205,05	162,69	120,97

КРЕДИТНЫЙ РИСК



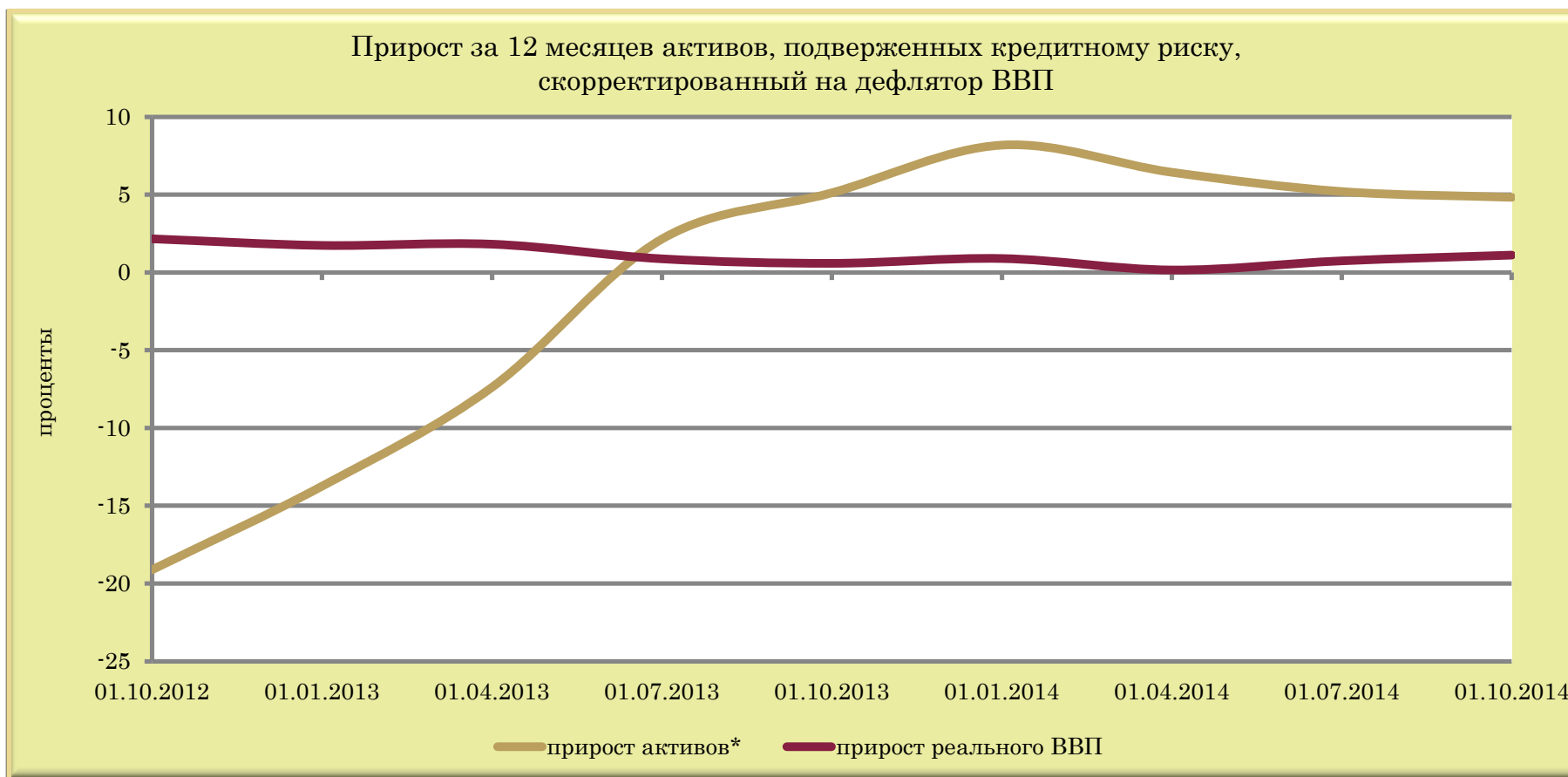
	01.10.2012	01.01.2013	01.04.2013	01.07.2013	01.10.2013	01.01.2014	01.04.2014	01.07.2014	01.10.2014
Все проблемные активы	4,83	5,50	4,71	4,49	4,60	4,45	4,42	4,68	4,44
юридические лица (кроме банков)	6,45	7,16	5,93	5,69	5,80	5,67	5,45	5,82	5,47
физические лица	0,39	0,40	0,53	0,68	0,82	0,93	1,24	1,42	1,53

КРЕДИТНЫЙ РИСК



	01.10.2012	01.01.2013	01.04.2013	01.07.2013	01.10.2013	01.01.2014	01.04.2014	01.07.2014	01.10.2014
прирост активов	-2,09	-1,26	-1,23	-1,06	-1,04	-1,18	-0,98	-0,95	-0,66
прирост проблемных активов	2,76	2,60	2,27	1,60	0,80	0,12	0,69	1,14	0,50
изменение доли	0,67	1,34	1,04	0,55	-0,23	-1,05	-0,29	0,19	-0,16

КРЕДИТНЫЙ РИСК



	01.10.2012	01.01.2013	01.04.2013	01.07.2013	01.10.2013	01.01.2014	01.04.2014	01.07.2014	01.10.2014
прирост активов*	-19,12	-13,74	-7,38	2,16	5,13	8,20	6,45	5,21	4,84
прирост реального ВВП	2,17	1,75	1,82	0,88	0,59	0,90	0,16	0,75	1,12

* скорректированный на дефлятор ВВП

КРЕДИТНЫЙ РИСК



	01.10.2012	01.01.2013	01.04.2013	01.07.2013	01.10.2013	01.01.2014	01.04.2014	01.07.2014	01.10.2014
юридические лица (кроме банков)	96,35	96,72	95,19	95,48	95,28	94,84	92,88	93,52	93,08
физические лица	1,41	1,35	2,10	2,87	3,41	4,10	5,50	5,88	6,75
банки	2,24	1,93	2,71	1,66	1,31	1,06	1,62	0,59	0,17

РИСК ЛИКВИДНОСТИ

Соотношение ликвидных и суммарных активов

проценты

		01.10.2013	01.07.2014	01.10.2014	Изменение (п.п.)	
					за 3 месяца	за 12 месяцев
БС	Банковский сектор	26,2	27,6	27,9	0,3	1,7
ГБ	Государственные банки	23,6	25,4	25,1	-0,2	1,5
ИБ	Иностранные банки	30,6	31,6	32,9	1,3	2,3
ЧБ	Частные банки	36,0	37,4	35,4	-2,0	-0,6
КБ	Крупные банки	24,5	25,5	25,3	-0,2	0,8
СБ	Средние банки	31,8	31,0	36,2	5,1	4,4
МБ	Малые банки	36,3	40,1	41,2	1,1	4,9

Коэффициент краткосрочной ликвидности

		01.10.2013	01.07.2014	01.10.2014	Изменение	
					за 3 месяца	за 12 месяцев
БС	Банковский сектор	1,5	1,8	2,1	0,2	0,5
ГБ	Государственные банки	1,4	1,4	1,6	0,2	0,1
ИБ	Иностранные банки	1,4	2,0	2,3	0,3	0,9
ЧБ	Частные банки	2,8	3,9	2,7	-1,2	-0,1
КБ	Крупные банки	1,5	1,4	1,7	0,4	0,3
СБ	Средние банки	1,4	1,8	1,9	0,2	0,6
МБ	Малые банки	2,8	3,0	3,8	0,8	1,0

РИСК ЛИКВИДНОСТИ

Соотношение ликвидных и суммарных активов в белорусских рублях

проценты

		01.10.2013	01.07.2014	01.10.2014	Изменение (п.п.)	
					за 3 месяца	за 12 месяцев
БС	Банковский сектор	21,3	22,5	23,9	1,4	2,6
ГБ	Государственные банки	17,8	19,8	20,5	0,7	2,7
ИБ	Иностранные банки	31,7	30,4	33,5	3,1	1,8
ЧБ	Частные банки	26,4	29,7	28,2	-1,4	1,8
КБ	Крупные банки	19,5	20,7	21,2	0,4	1,7
СБ	Средние банки	33,9	30,8	41,2	10,4	7,4
МБ	Малые банки	23,3	28,2	27,3	-0,9	4,0

Коэффициент краткосрочной ликвидности в белорусских рублях

		01.10.2013	01.07.2014	01.10.2014	Изменение	
					за 3 месяца	за 12 месяцев
БС	Банковский сектор	1,5	2,3	2,4	0,1	0,9
ГБ	Государственные банки	1,6	2,8	3,2	0,5	1,6
ИБ	Иностранные банки	1,3	1,7	1,6	-0,1	0,3
ЧБ	Частные банки	1,5	2,5	1,8	-0,7	0,4
КБ	Крупные банки	1,6	2,7	2,6	-0,1	0,9
СБ	Средние банки	1,2	1,4	1,9	0,5	0,7
МБ	Малые банки	1,7	2,1	2,4	0,2	0,7

РИСК ЛИКВИДНОСТИ

Соотношение ликвидных и суммарных активов в иностранной валюте

проценты

		01.10.2013	01.07.2014	01.10.2014	Изменение (п.п.)	
					за 3 месяца	за 12 месяцев
БС	Банковский сектор	31,1	31,9	31,5	-0,4	0,4
ГБ	Государственные банки	31,6	31,7	30,6	-1,1	-1,0
ИБ	Иностранные банки	30,2	31,8	32,2	0,4	2,0
ЧБ	Частные банки	43,3	42,7	40,8	-1,8	-2,5
КБ	Крупные банки	30,0	30,3	29,2	-1,1	-0,8
СБ	Средние банки	30,7	31,1	33,4	2,3	2,7
МБ	Малые банки	48,0	51,8	54,7	3,0	6,7

Коэффициент краткосрочной ликвидности в иностранной валюте

		01.10.2013	01.07.2014	01.10.2014	Изменение	
					за 3 месяца	за 12 месяцев
БС	Банковский сектор	1,4	1,3	1,3	0,1	-0,1
ГБ	Государственные банки	1,0	0,8	0,9	0,0	-0,1
ИБ	Иностранные банки	1,5	2,2	2,8	0,5	1,2
ЧБ	Частные банки	3,3	3,9	3,6	-0,4	0,2
КБ	Крупные банки	1,1	0,9	1,0	0,2	-0,0
СБ	Средние банки	1,6	2,0	1,9	-0,1	0,4
МБ	Малые банки	4,1	3,7	3,0	-0,7	-1,1

РИСК ЛИКВИДНОСТИ

Коэффициент мгновенной ликвидности

проценты

		01.10.2013	01.07.2014	01.10.2014	Изменение (п.п.)	
					за 3 месяца	за 12 месяцев
БС	Банковский сектор	225,3	251,9	286,2	34,3	60,9
ГБ	Государственные банки	232,9	272,9	303,5	30,6	70,7
ИБ	Иностранные банки	213,5	224,4	262,8	38,3	49,2
ЧБ	Частные банки	358,7	366,7	361,2	-5,5	2,5
КБ	Крупные банки	230,5	279,5	315,0	35,6	84,6
СБ	Средние банки	197,2	191,1	213,0	21,9	15,8
МБ	Малые банки	278,7	268,5	324,1	55,6	45,4

Коэффициент текущей ликвидности

проценты

		01.10.2013	01.07.2014	01.10.2014	Изменение (п.п.)	
					за 3 месяца	за 12 месяцев
БС	Банковский сектор	111,5	138,2	155,8	17,6	44,3
ГБ	Государственные банки	109,5	140,4	158,9	18,6	49,5
ИБ	Иностранные банки	112,5	134,3	151,7	17,3	39,1
ЧБ	Частные банки	168,8	182,9	169,4	-13,5	0,6
КБ	Крупные банки	105,9	139,4	155,0	15,7	49,2
СБ	Средние банки	120,1	128,0	150,6	22,6	30,5
МБ	Малые банки	154,3	158,8	178,7	19,9	24,4

РИСК ЛИКВИДНОСТИ

Коэффициент мгновенной ликвидности в белорусских рублях

проценты

		01.10.2013	01.07.2014	01.10.2014	Изменение (п.п.)	
					за 3 месяца	за 12 месяцев
БС	Банковский сектор	295,5	287,0	340,0	52,9	44,5
ГБ	Государственные банки	327,0	360,7	487,4	126,8	160,4
ИБ	Иностранные банки	265,8	211,3	224,6	13,2	-41,2
ЧБ	Частные банки	209,2	216,1	203,4	-12,8	-5,9
КБ	Крупные банки	328,2	336,9	443,5	106,6	115,3
СБ	Средние банки	243,2	188,6	213,7	25,1	-29,5
МБ	Малые банки	221,2	261,8	207,7	-54,1	-13,5

Коэффициент текущей ликвидности в белорусских рублях

проценты

		01.10.2013	01.07.2014	01.10.2014	Изменение (п.п.)	
					за 3 месяца	за 12 месяцев
БС	Банковский сектор	113,8	147,1	182,9	35,8	69,1
ГБ	Государственные банки	113,9	164,7	226,6	61,9	112,7
ИБ	Иностранные банки	113,9	124,5	141,0	16,5	27,0
ЧБ	Частные банки	105,0	131,4	118,4	-13,1	13,3
КБ	Крупные банки	114,4	160,1	202,8	42,6	88,4
СБ	Средние банки	110,8	112,7	149,3	36,6	38,5
МБ	Малые банки	115,8	138,3	139,8	1,6	24,1

РИСК ЛИКВИДНОСТИ

Коэффициент мгновенной ликвидности в иностранной валюте

проценты

		01.10.2013	01.07.2014	01.10.2014	Изменение (п.п.)	
					за 3 месяца	за 12 месяцев
БС	Банковский сектор	182,6	222,5	245,6	23,1	63,0
ГБ	Государственные банки	181,8	221,8	221,0	-0,7	39,3
ИБ	Иностранные банки	176,3	217,9	276,5	58,5	100,1
ЧБ	Частные банки	1 104,6	497,4	428,1	-69,3	-676,4
КБ	Крупные банки	179,2	238,4	244,4	6,0	65,3
СБ	Средние банки	160,3	180,4	205,2	24,8	44,9
МБ	Малые банки	335,2	264,0	425,0	161,0	89,8

Коэффициент текущей ликвидности в иностранной валюте

проценты

		01.10.2013	01.07.2014	01.10.2014	Изменение (п.п.)	
					за 3 месяца	за 12 месяцев
БС	Банковский сектор	107,6	130,3	136,7	6,4	29,1
ГБ	Государственные банки	104,1	122,9	120,5	-2,3	16,5
ИБ	Иностранные банки	108,6	136,6	155,9	19,2	47,3
ЧБ	Частные банки	332,2	239,6	215,4	-24,2	-116,8
КБ	Крупные банки	98,6	123,7	126,1	2,4	27,5
СБ	Средние банки	122,1	131,9	149,1	17,2	27,0
МБ	Малые банки	186,6	173,9	212,0	38,1	25,4

РИСК ЛИКВИДНОСТИ

Структура активов по срокам до погашения

проценты

		БС	ГБ	ИБ	ЧБ	КБ	СБ	МБ	
до востребования	01.10.2013	16,52	14,23	20,12	28,44	14,39	24,64	24,98	
	01.07.2014	17,39	15,72	20,11	26,90	15,98	19,75	25,19	
	01.10.2014	17,38	15,64	20,28	26,73	15,34	23,91	26,89	
	изменение (п.п.)	за 3 месяца	-0,00	-0,08	0,17	-0,16	-0,63	4,15	1,70
		за 12 месяцев	0,87	1,41	0,16	-1,70	0,95	-0,74	1,91
до 1 года	01.10.2013	37,46	31,46	47,96	32,50	35,56	47,47	37,54	
	01.07.2014	36,75	31,19	46,79	37,71	32,53	51,64	37,75	
	01.10.2014	37,20	31,98	46,70	37,76	35,09	48,63	34,69	
	изменение (п.п.)	за 3 месяца	0,45	0,79	-0,09	0,04	2,56	-3,01	-3,06
		за 12 месяцев	-0,26	0,52	-1,26	5,26	-0,47	1,16	-2,85
более 1 года	01.10.2013	37,66	45,14	25,09	25,79	41,35	23,43	23,34	
	01.07.2014	36,97	44,05	24,59	21,60	42,84	21,13	21,44	
	01.10.2014	36,66	43,95	23,87	20,98	41,10	20,69	20,71	
	изменение (п.п.)	за 3 месяца	-0,30	-0,11	-0,72	-0,62	-1,74	-0,44	-0,73
		за 12 месяцев	-1,00	-1,20	-1,22	-4,81	-0,25	-2,73	-2,63
бессрочные и просроченные	01.10.2013	8,36	9,17	6,84	13,28	8,70	4,46	14,14	
	01.07.2014	8,90	9,04	8,51	13,79	8,65	7,47	15,62	
	01.10.2014	8,75	8,44	9,15	14,53	8,46	6,77	17,71	
	изменение (п.п.)	за 3 месяца	-0,15	-0,60	0,64	0,74	-0,18	-0,70	2,09
		за 12 месяцев	0,39	-0,73	2,32	1,25	-0,23	2,31	3,57

РИСК ЛИКВИДНОСТИ

Структура активов в белорусских рублях по срокам до погашения

проценты

		БС	ГБ	ИБ	ЧБ	КБ	СБ	МБ	
до востребования	01.10.2013	14,94	10,99	26,73	19,16	12,61	31,28	18,21	
	01.07.2014	16,06	13,54	23,89	17,88	14,30	26,68	18,63	
	01.10.2014	16,43	13,94	23,76	17,10	14,40	29,66	18,61	
	изменение (п.п.)	за 3 месяца	0,37	0,40	-0,13	-0,78	0,10	2,99	-0,02
		за 12 месяцев	1,49	2,95	-2,98	-2,06	1,79	-1,61	0,40
до 1 года	01.10.2013	28,69	25,84	37,14	33,26	27,53	34,08	35,62	
	01.07.2014	28,75	26,43	35,70	35,69	27,11	36,25	34,77	
	01.10.2014	30,44	27,92	37,60	37,20	29,37	36,15	33,93	
	изменение (п.п.)	за 3 месяца	1,69	1,49	1,90	1,51	2,26	-0,10	-0,84
		за 12 месяцев	1,75	2,08	0,46	3,94	1,84	2,07	-1,69
более 1 года	01.10.2013	45,70	53,14	24,13	21,99	49,78	22,98	28,49	
	01.07.2014	44,09	50,68	24,58	19,52	49,08	19,67	28,27	
	01.10.2014	42,83	49,76	23,34	19,01	47,22	20,46	26,59	
	изменение (п.п.)	за 3 месяца	-1,26	-0,92	-1,24	-0,51	-1,86	0,78	-1,68
		за 12 месяцев	-2,87	-3,38	-0,78	-2,98	-2,56	-2,53	-1,91
бессрочные и просроченные	01.10.2013	10,68	10,04	12,00	25,59	10,09	11,67	17,67	
	01.07.2014	11,09	9,36	15,83	26,90	9,51	17,40	18,33	
	01.10.2014	10,30	8,38	15,30	26,69	9,01	13,74	20,87	
	изменение (п.п.)	за 3 месяца	-0,79	-0,98	-0,53	-0,21	-0,49	-3,67	2,54
		за 12 месяцев	-0,37	-1,66	3,30	1,10	-1,07	2,07	3,20

РИСК ЛИКВИДНОСТИ

Структура активов в иностранной валюте по срокам до погашения

проценты

		БС	ГБ	ИБ	ЧБ	КБ	СБ	МБ	
до востребования	01.10.2013	18,00	18,65	16,88	36,79	16,25	21,07	31,41	
	01.07.2014	18,50	18,28	18,40	34,25	17,71	17,28	31,69	
	01.10.2014	18,25	17,71	18,49	34,83	16,28	20,82	34,99	
	изменение (п.п.)	за 3 месяца	-0,26	-0,57	0,10	0,59	-1,43	3,53	3,30
		за 12 месяцев	0,24	-0,95	1,62	-1,96	0,03	-0,25	3,59
до 1 года	01.10.2013	45,75	39,12	53,26	31,81	43,97	54,69	39,37	
	01.07.2014	43,51	36,75	51,82	39,36	38,14	57,14	40,71	
	01.10.2014	43,30	36,92	51,37	38,22	40,78	55,33	35,44	
	изменение (п.п.)	за 3 месяца	-0,21	0,17	-0,46	-1,14	2,64	-1,81	-5,27
		за 12 месяцев	-2,44	-2,20	-1,89	6,41	-3,19	0,64	-3,93
более 1 года	01.10.2013	30,07	34,24	25,56	29,21	32,53	23,67	18,45	
	01.07.2014	30,94	36,31	24,60	23,30	36,39	21,65	14,67	
	01.10.2014	31,10	36,86	24,14	22,63	35,02	20,82	14,96	
	изменение (п.п.)	за 3 месяца	0,16	0,55	-0,46	-0,66	-1,37	-0,84	0,29
		за 12 месяцев	1,03	2,62	-1,41	-6,57	2,50	-2,85	-3,49
бессрочные и просроченные	01.10.2013	6,18	7,98	4,31	2,20	7,25	0,58	10,78	
	01.07.2014	7,05	8,66	5,18	3,10	7,76	3,92	12,92	
	01.10.2014	7,35	8,51	6,00	4,31	7,92	3,03	14,61	
	изменение (п.п.)	за 3 месяца	0,31	-0,16	0,82	1,22	0,16	-0,89	1,68
		за 12 месяцев	1,18	0,52	1,69	2,12	0,67	2,45	3,83

РИСК ЛИКВИДНОСТИ

Структура обязательств по срокам до погашения

проценты

		БС	ГБ	ИБ	ЧБ	КБ	СБ	МБ	
до востребования	01.10.2013	21,75	20,32	24,01	28,95	19,26	34,53	23,23	
	01.07.2014	20,77	18,84	24,07	30,25	18,76	26,54	26,08	
	01.10.2014	20,88	19,32	23,48	31,57	18,38	32,74	23,15	
	изменение (п.п.)	за 3 месяца	0,11	0,47	-0,58	1,32	-0,38	6,20	-2,93
		за 12 месяцев	-0,87	-1,00	-0,53	2,62	-0,88	-1,79	-0,08
до 1 года	01.10.2013	45,71	43,69	49,23	42,33	46,57	42,38	41,69	
	01.07.2014	48,14	46,69	50,86	47,10	48,19	48,33	46,97	
	01.10.2014	46,82	44,63	50,85	46,65	46,77	46,51	48,49	
	изменение (п.п.)	за 3 месяца	-1,33	-2,06	-0,00	-0,45	-1,42	-1,82	1,52
		за 12 месяцев	1,11	0,94	1,63	4,32	0,19	4,14	6,80
более 1 года	01.10.2013	32,54	35,99	26,76	28,72	34,17	23,10	35,08	
	01.07.2014	31,09	34,47	25,07	22,64	33,05	25,13	26,96	
	01.10.2014	32,30	36,05	25,66	21,78	34,85	20,75	28,36	
	изменение (п.п.)	за 3 месяца	1,21	1,58	0,59	-0,86	1,80	-4,38	1,41
		за 12 месяцев	-0,24	0,06	-1,10	-6,94	0,69	-2,35	-6,72
бессрочные и просроченные	01.10.2013	0,00	0	0,00	0	0	0	0,00	
	01.07.2014	0,00	0	0,00	0	0	0	0,00	
	01.10.2014	0,00	0	0,00	0,00	0	0	0,00	
	изменение (п.п.)	за 3 месяца	0,00	0	-0,00	0,00	0	0	0,00
		за 12 месяцев	-0,00	0	-0,00	0,00	0	0	-0,00

РИСК ЛИКВИДНОСТИ

Структура обязательств в белорусских рублях по срокам до погашения

проценты

		БС	ГБ	ИБ	ЧБ	КБ	СБ	МБ	
до востребования	01.10.2013	26,66	23,25	36,85	37,12	24,10	45,03	29,31	
	01.07.2014	26,16	22,38	38,06	37,78	23,17	48,07	28,70	
	01.10.2014	26,34	22,32	38,46	38,41	23,15	48,42	29,98	
	изменение (п.п.)	за 3 месяца	0,18	-0,05	0,40	0,63	-0,02	0,35	1,28
		за 12 месяцев	-0,32	-0,92	1,61	1,29	-0,96	3,39	0,67
до 1 года	01.10.2013	37,88	35,36	45,56	41,91	37,79	40,01	34,87	
	01.07.2014	36,77	33,76	46,30	43,67	35,35	44,31	41,97	
	01.10.2014	35,15	31,15	47,27	45,79	33,93	41,94	39,67	
	изменение (п.п.)	за 3 месяца	-1,61	-2,61	0,97	2,12	-1,42	-2,37	-2,30
		за 12 месяцев	-2,73	-4,21	1,71	3,88	-3,86	1,94	4,80
более 1 года	01.10.2013	35,46	41,39	17,59	20,97	38,11	14,96	35,82	
	01.07.2014	37,07	43,86	15,64	18,55	41,48	7,61	29,33	
	01.10.2014	38,51	46,52	14,27	15,80	42,93	9,63	30,35	
	изменение (п.п.)	за 3 месяца	1,43	2,66	-1,37	-2,75	1,45	2,02	1,02
		за 12 месяцев	3,05	5,13	-3,32	-5,17	4,82	-5,33	-5,47
бессрочные и просроченные	01.10.2013	0,00	0	0,00	0	0	0	0,00	
	01.07.2014	0,00	0	0,00	0	0	0	0,00	
	01.10.2014	0,00	0	0,00	0,00	0	0	0,00	
	изменение (п.п.)	за 3 месяца	-0,00	0	-0,00	0,00	0	0	0,00
		за 12 месяцев	-0,00	0	-0,00	0,00	0	0	-0,00

РИСК ЛИКВИДНОСТИ

Структура обязательств в иностранной валюте по срокам до погашения

проценты

		БС	ГБ	ИБ	ЧБ	КБ	СБ	МБ	
до востребования	01.10.2013	18,55	17,68	19,48	24,05	15,84	30,31	18,85	
	01.07.2014	17,46	15,96	19,29	26,24	15,51	21,28	23,86	
	01.10.2014	17,31	16,73	17,86	27,81	14,99	26,69	17,67	
	изменение (п.п.)	за 3 месяца	-0,14	0,77	-1,43	1,57	-0,51	5,41	-6,19
		за 12 месяцев	-1,24	-0,95	-1,63	3,76	-0,85	-3,62	-1,18
до 1 года	01.10.2013	50,82	51,19	50,53	42,59	52,78	43,33	46,60	
	01.07.2014	55,13	57,23	52,42	48,93	57,65	49,31	51,20	
	01.10.2014	54,45	56,22	52,20	47,13	55,89	48,27	55,57	
	изменение (п.п.)	за 3 месяца	-0,68	-1,01	-0,21	-1,81	-1,76	-1,04	4,37
		за 12 месяцев	3,63	5,03	1,67	4,54	3,11	4,95	8,96
более 1 года	01.10.2013	30,63	31,12	29,99	33,36	31,38	26,37	34,54	
	01.07.2014	27,41	26,80	28,29	24,82	26,84	29,41	24,95	
	01.10.2014	28,24	27,05	29,94	25,06	29,12	25,04	26,77	
	изменение (п.п.)	за 3 месяца	0,83	0,24	1,65	0,24	2,27	-4,37	1,82
		за 12 месяцев	-2,39	-4,08	-0,05	-8,30	-2,27	-1,33	-7,78
бессрочные и просроченные	01.10.2013	0	0	0	0	0	0	0	
	01.07.2014	0	0	0	0	0	0	0	
	01.10.2014	0	0	0	0	0	0	0	
	изменение (п.п.)	за 3 месяца	0	0	0	0	0	0	0
		за 12 месяцев	0	0	0	0	0	0	0

РИСК ЛИКВИДНОСТИ

Структура краткосрочных активов по срокам до погашения

проценты

		БС	ГБ	ИБ	ЧБ	КБ	СБ	МБ	
до 30 дней	01.10.2013	21,52	18,46	24,81	30,84	20,43	23,67	28,99	
	01.07.2014	21,54	19,28	23,96	33,68	19,86	21,61	36,14	
	01.10.2014	23,00	19,13	27,77	25,24	19,89	32,06	30,68	
	изменение (п.п.)	за 3 месяца	1,46	-0,16	3,81	-8,44	0,02	10,45	-5,45
		за 12 месяцев	1,47	0,67	2,96	-5,60	-0,54	8,40	1,70
от 31 до 90 дней	01.10.2013	24,05	20,84	27,59	28,71	23,04	27,00	27,75	
	01.07.2014	23,26	22,13	24,67	21,04	21,56	28,45	18,11	
	01.10.2014	23,40	20,07	27,56	23,66	22,55	26,30	24,05	
	изменение (п.п.)	за 3 месяца	0,15	-2,06	2,89	2,62	0,99	-2,15	5,95
		за 12 месяцев	-0,65	-0,78	-0,03	-5,05	-0,49	-0,70	-3,70
от 91 до 180 дней	01.10.2013	22,34	23,68	20,86	20,60	22,50	22,29	20,43	
	01.07.2014	24,23	22,96	25,91	18,45	25,10	22,81	22,12	
	01.10.2014	21,28	23,85	18,03	22,75	22,02	18,96	20,07	
	изменение (п.п.)	за 3 месяца	-2,95	0,89	-7,88	4,30	-3,08	-3,85	-2,05
		за 12 месяцев	-1,06	0,17	-2,83	2,15	-0,48	-3,33	-0,36
от 181 дня до 1 года	01.10.2013	32,08	37,01	26,74	19,85	34,03	27,04	22,83	
	01.07.2014	30,97	35,62	25,46	26,82	33,48	27,13	23,64	
	01.10.2014	32,32	36,95	26,64	28,35	35,55	22,67	25,19	
	изменение (п.п.)	за 3 месяца	1,35	1,33	1,18	1,53	2,07	-4,46	1,55
		за 12 месяцев	0,24	-0,06	-0,11	8,49	1,51	-4,37	2,36

РИСК ЛИКВИДНОСТИ

Структура краткосрочных активов в белорусских рублях по срокам до погашения

проценты

		БС	ГБ	ИБ	ЧБ	КБ	СБ	МБ	
до 30 дней	01.10.2013	20,92	18,64	25,18	35,30	20,77	19,55	25,15	
	01.07.2014	24,05	21,03	30,05	46,41	22,83	22,01	37,30	
	01.10.2014	27,07	23,01	35,45	39,73	24,04	41,98	32,14	
	изменение (п.п.)	за 3 месяца	3,02	1,98	5,40	-6,68	1,21	19,98	-5,16
		за 12 месяцев	6,15	4,36	10,27	4,43	3,27	22,43	6,98
от 31 до 90 дней	01.10.2013	23,58	22,39	25,91	28,08	22,95	26,52	25,34	
	01.07.2014	23,83	23,68	24,20	23,39	23,45	29,97	17,31	
	01.10.2014	18,91	18,46	19,72	23,22	18,81	18,02	21,80	
	изменение (п.п.)	за 3 месяца	-4,92	-5,21	-4,48	-0,17	-4,63	-11,95	4,49
		за 12 месяцев	-4,66	-3,93	-6,19	-4,86	-4,14	-8,50	-3,54
от 91 до 180 дней	01.10.2013	21,57	22,24	20,34	16,88	21,46	21,16	23,67	
	01.07.2014	20,25	21,23	18,35	11,38	20,80	18,05	19,13	
	01.10.2014	20,98	22,62	17,46	18,91	21,90	16,51	19,31	
	изменение (п.п.)	за 3 месяца	0,73	1,39	-0,90	7,52	1,10	-1,53	0,18
		за 12 месяцев	-0,59	0,39	-2,89	2,02	0,44	-4,65	-4,36
от 181 дня до 1 года	01.10.2013	33,93	36,73	28,57	19,74	34,82	32,76	25,84	
	01.07.2014	31,88	34,06	27,39	18,81	32,92	29,98	26,27	
	01.10.2014	33,04	35,91	27,38	18,15	35,25	23,48	26,75	
	изменение (п.п.)	за 3 месяца	1,16	1,84	-0,02	-0,67	2,33	-6,49	0,48
		за 12 месяцев	-0,89	-0,82	-1,19	-1,59	0,43	-9,28	0,92

РИСК ЛИКВИДНОСТИ

Структура краткосрочных активов в иностранной валюте по срокам до погашения

проценты

		БС	ГБ	ИБ	ЧБ	КБ	СБ	МБ	
до 30 дней	01.10.2013	21,90	18,29	24,72	26,63	20,24	25,05	32,29	
	01.07.2014	20,13	17,82	22,05	24,27	17,69	21,52	35,15	
	01.10.2014	20,41	15,55	24,89	13,38	16,92	28,59	29,32	
	изменение (п.п.)	за 3 месяца	0,28	-2,27	2,84	-10,89	-0,77	7,06	-5,83
		за 12 месяцев	-1,49	-2,74	0,17	-13,26	-3,32	3,54	-2,96
от 31 до 90 дней	01.10.2013	24,33	19,45	28,15	29,30	23,09	27,15	29,83	
	01.07.2014	22,94	20,83	24,82	19,31	20,18	28,10	18,78	
	01.10.2014	26,26	21,54	30,51	24,02	25,22	29,20	26,16	
	изменение (п.п.)	за 3 месяца	3,32	0,71	5,69	4,72	5,05	1,10	7,38
		за 12 месяцев	1,93	2,09	2,35	-5,28	2,14	2,04	-3,66
от 91 до 180 дней	01.10.2013	22,79	24,99	21,02	24,10	23,17	22,67	17,64	
	01.07.2014	26,46	24,42	28,27	23,68	28,25	23,89	24,65	
	01.10.2014	21,47	24,99	18,24	25,90	22,10	19,82	20,78	
	изменение (п.п.)	за 3 месяца	-4,99	0,57	-10,03	2,22	-6,15	-4,07	-3,87
		за 12 месяцев	-1,32	-0,00	-2,78	1,80	-1,07	-2,85	3,15
от 181 дня до 1 года	01.10.2013	30,98	37,27	26,11	19,96	33,51	25,13	20,25	
	01.07.2014	30,46	36,93	24,85	32,74	33,89	26,49	21,41	
	01.10.2014	31,86	37,92	26,36	36,69	35,76	22,39	23,73	
	изменение (п.п.)	за 3 месяца	1,40	0,99	1,51	3,95	1,87	-4,10	2,32
		за 12 месяцев	0,88	0,65	0,25	16,73	2,25	-2,74	3,48

РИСК ЛИКВИДНОСТИ

Структура краткосрочных обязательств по срокам до погашения

		проценты							
		БС	ГБ	ИБ	ЧБ	КБ	СБ	МБ	
до 30 дней	01.10.2013	36,34	31,52	43,38	47,24	34,03	46,70	46,30	
	01.07.2014	27,17	23,54	33,01	39,72	24,34	32,98	42,46	
	01.10.2014	26,30	21,69	33,40	40,34	23,10	39,46	34,95	
	изменение (п.п.)	за 3 месяца	-0,87	-1,84	0,39	0,63	-1,24	6,47	-7,51
		за 12 месяцев	-10,04	-9,83	-9,98	-6,89	-10,93	-7,25	-11,35
от 31 до 90 дней	01.10.2013	19,98	19,75	20,38	17,38	20,27	20,32	13,29	
	01.07.2014	19,09	18,60	19,95	17,79	19,03	20,49	15,10	
	01.10.2014	21,80	21,61	22,14	19,62	22,08	20,28	21,98	
	изменение (п.п.)	за 3 месяца	2,70	3,01	2,19	1,83	3,05	-0,21	6,88
		за 12 месяцев	1,82	1,87	1,77	2,24	1,81	-0,05	8,69
от 91 до 180 дней	01.10.2013	17,46	17,97	16,88	8,25	17,94	15,84	13,72	
	01.07.2014	18,87	20,09	16,83	17,61	20,26	15,49	13,09	
	01.10.2014	19,29	21,15	16,38	14,63	21,35	11,51	11,59	
	изменение (п.п.)	за 3 месяца	0,42	1,07	-0,45	-2,98	1,10	-3,98	-1,50
		за 12 месяцев	1,83	3,19	-0,50	6,38	3,42	-4,33	-2,13
от 181 дня до 1 года	01.10.2013	26,23	30,76	19,36	27,14	27,76	17,13	26,69	
	01.07.2014	34,87	37,77	30,21	24,89	36,37	31,04	29,35	
	01.10.2014	32,62	35,54	28,08	25,41	33,46	28,76	31,48	
	изменение (п.п.)	за 3 месяца	-2,25	-2,24	-2,13	0,52	-2,91	-2,28	2,13
		за 12 месяцев	6,39	4,78	8,72	-1,73	5,70	11,62	4,79

РИСК ЛИКВИДНОСТИ

Структура краткосрочных обязательств в белорусских рублях по срокам до погашения

проценты

		БС	ГБ	ИБ	ЧБ	КБ	СБ	МБ	
до 30 дней	01.10.2013	49,95	41,66	68,96	77,95	45,01	80,73	62,35	
	01.07.2014	36,70	30,90	49,38	68,57	31,96	55,68	52,97	
	01.10.2014	33,43	26,17	47,18	68,69	28,85	55,59	44,69	
	изменение (п.п.)	за 3 месяца	-3,27	-4,73	-2,19	0,12	-3,12	-0,10	-8,28
		за 12 месяцев	-16,52	-15,49	-21,78	-9,26	-16,16	-25,14	-17,66
от 31 до 90 дней	01.10.2013	19,35	21,70	13,91	13,27	20,97	8,52	17,21	
	01.07.2014	18,43	17,31	21,01	20,73	17,94	21,54	18,44	
	01.10.2014	26,34	22,94	33,57	18,74	26,76	24,56	24,78	
	изменение (п.п.)	за 3 месяца	7,91	5,63	12,56	-1,99	8,82	3,02	6,34
		за 12 месяцев	6,98	1,24	19,66	5,47	5,79	16,04	7,57
от 91 до 180 дней	01.10.2013	14,13	16,66	8,46	1,21	15,70	5,73	6,70	
	01.07.2014	16,89	17,51	15,88	3,27	18,87	8,21	11,11	
	01.10.2014	15,24	19,79	6,29	2,84	17,32	6,14	8,23	
	изменение (п.п.)	за 3 месяца	-1,65	2,28	-9,59	-0,43	-1,55	-2,07	-2,88
		за 12 месяцев	1,11	3,13	-2,17	1,63	1,62	0,41	1,53
от 181 дня до 1 года	01.10.2013	16,57	19,98	8,67	7,57	18,32	5,02	13,75	
	01.07.2014	27,99	34,28	13,74	7,43	31,23	14,56	17,49	
	01.10.2014	25,00	31,10	12,96	9,73	27,08	13,71	22,31	
	изменение (п.п.)	за 3 месяца	-2,99	-3,18	-0,78	2,30	-4,15	-0,85	4,82
		за 12 месяцев	8,43	11,12	4,29	2,15	8,76	8,69	8,56

РИСК ЛИКВИДНОСТИ

Структура краткосрочных обязательств в иностранной валюте по срокам до погашения

проценты

		БС	ГБ	ИБ	ЧБ	КБ	СБ	МБ	
до 30 дней	01.10.2013	29,74	25,22	35,29	29,12	28,51	34,08	37,63	
	01.07.2014	23,26	19,99	28,07	26,00	20,90	27,99	35,16	
	01.10.2014	23,28	19,56	28,71	25,20	20,63	34,04	29,37	
	изменение (п.п.)	за 3 месяца	0,02	-0,43	0,64	-0,80	-0,27	6,05	-5,80
		за 12 месяцев	-6,45	-5,66	-6,58	-3,92	-7,88	-0,04	-8,27
от 31 до 90 дней	01.10.2013	20,27	18,53	22,42	19,80	19,91	24,70	11,17	
	01.07.2014	19,36	19,23	19,63	16,39	19,53	20,26	12,77	
	01.10.2014	19,88	20,98	18,25	20,08	20,07	18,84	20,38	
	изменение (п.п.)	за 3 месяца	0,52	1,76	-1,38	3,70	0,54	-1,42	7,61
		за 12 месяцев	-0,39	2,45	-4,17	0,28	0,15	-5,86	9,21
от 91 до 180 дней	01.10.2013	19,08	18,78	19,55	12,40	19,06	19,59	17,51	
	01.07.2014	19,68	21,33	17,12	24,42	20,88	17,09	14,46	
	01.10.2014	21,00	21,80	19,81	20,93	23,09	13,31	13,51	
	изменение (п.п.)	за 3 месяца	1,32	0,48	2,69	-3,50	2,21	-3,78	-0,95
		за 12 месяцев	1,92	3,02	0,26	8,53	4,03	-6,28	-4,00
от 181 дня до 1 года	01.10.2013	30,92	37,47	22,74	38,68	32,52	21,63	33,69	
	01.07.2014	37,70	39,45	35,18	33,19	38,69	34,66	37,60	
	01.10.2014	35,84	37,65	33,22	33,79	36,21	33,80	36,74	
	изменение (п.п.)	за 3 месяца	-1,86	-1,80	-1,96	0,60	-2,48	-0,85	-0,86
		за 12 месяцев	4,93	0,18	10,48	-4,89	3,70	12,18	3,05

РИСК ЛИКВИДНОСТИ

Относительный разрыв между активами и обязательствами до 1 года

проценты

		01.10.2013	01.07.2014	01.10.2014	Изменение (п.п.)	
					за 3 месяца	за 12 месяцев
БС	Банковский сектор	-2,91	-5,38	-3,51	1,87	-0,60
ГБ	Государственные банки	-6,99	-9,99	-7,04	2,95	-0,04
ИБ	Иностранные банки	4,04	2,74	2,71	-0,03	-1,33
ЧБ	Частные банки	0,40	2,09	3,34	1,25	2,94
КБ	Крупные банки	-5,93	-10,19	-5,98	4,21	-0,05
СБ	Средние банки	9,83	9,44	8,28	-1,16	-1,55
МБ	Малые банки	5,96	2,01	-2,14	-4,16	-8,10

Относительный разрыв между активами и обязательствами свыше 1 года

проценты

		01.10.2013	01.07.2014	01.10.2014	Изменение (п.п.)	
					за 3 месяца	за 12 месяцев
БС	Банковский сектор	8,92	9,77	8,58	-1,18	-0,34
ГБ	Государственные банки	13,47	13,66	12,43	-1,22	-1,04
ИБ	Иностранные банки	1,21	2,88	1,68	-1,20	0,46
ЧБ	Частные банки	4,01	4,48	4,91	0,44	0,90
КБ	Крупные банки	10,90	13,54	10,49	-3,05	-0,41
СБ	Средние банки	2,91	-0,81	2,69	3,50	-0,22
МБ	Малые банки	-3,23	0,93	-0,84	-1,76	2,40

РИСК ЛИКВИДНОСТИ

Относительный разрыв между активами и обязательствами в белорусских рублях до 1 года

проценты

		01.10.2013	01.07.2014	01.10.2014	Изменение (п.п.)	
					за 3 месяца	за 12 месяцев
БС	Банковский сектор	1,49	2,03	4,97	2,94	3,48
ГБ	Государственные банки	0,27	1,60	4,99	3,39	4,72
ИБ	Иностраные банки	4,91	3,02	4,66	1,64	-0,25
ЧБ	Частные банки	8,13	10,14	10,96	0,83	2,84
КБ	Крупные банки	0,28	0,96	4,53	3,57	4,25
СБ	Средние банки	4,98	7,34	7,11	-0,22	2,14
МБ	Малые банки	12,89	5,33	6,80	1,47	-6,10

Относительный разрыв между активами и обязательствами в белорусских рублях свыше 1 года

проценты

		01.10.2013	01.07.2014	01.10.2014	Изменение (п.п.)	
					за 3 месяца	за 12 месяцев
БС	Банковский сектор	20,24	17,15	14,93	-2,22	-5,30
ГБ	Государственные банки	23,21	18,43	15,53	-2,90	-7,68
ИБ	Иностраные банки	11,68	13,54	13,39	-0,15	1,71
ЧБ	Частные банки	9,41	8,67	9,96	1,29	0,54
КБ	Крупные банки	22,30	18,40	15,79	-2,61	-6,51
СБ	Средние банки	12,10	14,71	13,79	-0,92	1,69
МБ	Малые банки	5,15	7,70	5,83	-1,87	0,68

РИСК ЛИКВИДНОСТИ

Относительный разрыв между активами и обязательствами в иностранной валюте до 1 года

проценты

		01.10.2013	01.07.2014	01.10.2014	Изменение (п.п.)	
					за 3 месяца	за 12 месяцев
БС	Банковский сектор	-7,06	-11,65	-11,17	0,48	-4,11
ГБ	Государственные банки	-16,90	-23,53	-21,70	1,83	-4,80
ИБ	Иностранные банки	3,62	2,62	1,72	-0,90	-1,90
ЧБ	Частные банки	-6,56	-4,47	-3,08	1,39	3,49
КБ	Крупные банки	-12,42	-21,71	-16,42	5,29	-3,99
СБ	Средние банки	12,44	10,19	8,90	-1,29	-3,54
МБ	Малые банки	-0,63	-1,27	-10,89	-9,62	-10,26

Относительный разрыв между активами и обязательствами в иностранной валюте свыше 1 года

проценты

		01.10.2013	01.07.2014	01.10.2014	Изменение (п.п.)	
					за 3 месяца	за 12 месяцев
БС	Банковский сектор	-1,76	3,52	2,85	-0,67	4,61
ГБ	Государственные банки	0,18	8,08	8,66	0,58	8,48
ИБ	Иностранные банки	-3,90	-1,96	-4,33	-2,37	-0,43
ЧБ	Частные банки	-0,85	1,06	0,67	-0,39	1,52
КБ	Крупные банки	-1,00	8,52	5,23	-3,30	6,23
СБ	Средние банки	-2,04	-6,35	-3,26	3,08	-1,22
МБ	Малые банки	-11,20	-5,79	-7,36	-1,58	3,84

РИСК ЛИКВИДНОСТИ

Относительная величина суммы отрицательных несоответствий
между активами и обязательствами до 1 года

проценты

		01.10.2013	01.07.2014	01.10.2014	Изменение (п.п.)	
					за 3 месяца	за 12 месяцев
БС	Банковский сектор	6,61	5,38	3,51	-1,87	-3,10
ГБ	Государственные банки	7,35	9,99	7,04	-2,95	-0,31
ИБ	Иностраные банки	7,15	3,33	1,72	-1,61	-5,43
ЧБ	Частные банки	5,14	1,45	4,36	2,91	-0,78
КБ	Крупные банки	7,07	10,19	5,98	-4,21	-1,09
СБ	Средние банки	6,35	2,76	0,33	-2,43	-6,02
МБ	Малые банки	3,74	1,54	2,23	0,69	-1,51

Отношение обязательств до востребования к срочным обязательствам

проценты

		01.10.2013	01.07.2014	01.10.2014	Изменение (п.п.)	
					за 3 месяца	за 12 месяцев
БС	Банковский сектор	27,80	26,21	26,40	0,18	-1,40
ГБ	Государственные банки	25,50	23,22	23,94	0,72	-1,56
ИБ	Иностраные банки	31,60	31,70	30,69	-1,00	-0,91
ЧБ	Частные банки	40,74	43,38	46,13	2,76	5,39
КБ	Крупные банки	23,85	23,09	22,52	-0,57	-1,34
СБ	Средние банки	52,73	36,13	48,68	12,55	-4,05
МБ	Малые банки	30,27	35,28	30,12	-5,16	-0,14

РИСК ЛИКВИДНОСТИ

Относительная величина суммы отрицательных несоответствий
между активами и обязательствами в белорусских рублях до 1 года

проценты

		01.10.2013	01.07.2014	01.10.2014	Изменение (п.п.)	
					за 3 месяца	за 12 месяцев
БС	Банковский сектор	7,59	2,89	1,23	-1,67	-6,36
ГБ	Государственные банки	5,84	2,11	0	-2,11	-5,84
ИБ	Иностранные банки	12,88	5,41	5,86	0,45	-7,02
ЧБ	Частные банки	7,85	0,96	3,24	2,28	-4,61
КБ	Крупные банки	6,55	2,17	1,23	-0,94	-5,32
СБ	Средние банки	16,83	8,12	1,58	-6,54	-15,25
МБ	Малые банки	5,21	2,63	1,22	-1,41	-3,99

Отношение обязательств до востребования к срочным обязательствам в белорусских рублях

проценты

		01.10.2013	01.07.2014	01.10.2014	Изменение (п.п.)	
					за 3 месяца	за 12 месяцев
БС	Банковский сектор	36,35	35,43	35,76	0,34	-0,58
ГБ	Государственные банки	30,29	28,83	28,74	-0,09	-1,55
ИБ	Иностранные банки	58,36	61,45	62,50	1,05	4,14
ЧБ	Частные банки	59,03	60,73	62,37	1,64	3,34
КБ	Крупные банки	31,76	30,16	30,12	-0,04	-1,64
СБ	Средние банки	81,92	92,58	93,88	1,30	11,97
МБ	Малые банки	41,45	40,25	42,81	2,56	1,36

РИСК ЛИКВИДНОСТИ

Относительная величина суммы отрицательных несоответствий между активами и обязательствами в иностранной валюте до 1 года

проценты

		01.10.2013	01.07.2014	01.10.2014	Изменение (п.п.)	
					за 3 месяца	за 12 месяцев
БС	Банковский сектор	7,06	11,65	11,17	-0,48	4,11
ГБ	Государственные банки	16,90	23,53	21,70	-1,83	4,80
ИБ	Иностранные банки	4,35	2,39	1,47	-0,91	-2,88
ЧБ	Частные банки	6,56	4,47	5,29	0,82	-1,27
КБ	Крупные банки	12,42	21,71	16,42	-5,29	3,99
СБ	Средние банки	0,70	0,84	0	-0,84	-0,70
МБ	Малые банки	2,34	1,27	10,89	9,62	8,55

Отношение обязательств до востребования к срочным обязательствам в иностранной валюте

проценты

		01.10.2013	01.07.2014	01.10.2014	Изменение (п.п.)	
					за 3 месяца	за 12 месяцев
БС	Банковский сектор	22,78	21,15	20,94	-0,21	-1,84
ГБ	Государственные банки	21,48	18,99	20,10	1,10	-1,39
ИБ	Иностранные банки	24,20	23,90	21,74	-2,16	-2,46
ЧБ	Частные банки	31,67	35,58	38,52	2,94	6,85
КБ	Крупные банки	18,82	18,35	17,64	-0,71	-1,18
СБ	Средние банки	43,49	27,03	36,41	9,37	-7,08
МБ	Малые банки	23,23	31,33	21,46	-9,87	-1,77

РИСК ЛИКВИДНОСТИ

Средний срок предоставления активов (расчетный)

месяцев

		01.10.2013	01.07.2014	01.10.2014	Изменение	
					за 3 месяца	за 12 месяцев
БС	Банковский сектор	11,20	11,19	11,12	-0,07	-0,08
ГБ	Государственные банки	12,58	12,47	12,44	-0,03	-0,14
ИБ	Иностранные банки	8,73	8,79	8,58	-0,21	-0,15
ЧБ	Частные банки	9,80	8,93	9,04	0,11	-0,77
КБ	Крупные банки	11,77	12,20	11,84	-0,36	0,07
СБ	Средние банки	8,60	8,07	7,79	-0,28	-0,81
МБ	Малые банки	9,08	8,80	9,04	0,24	-0,05

Средний срок привлечения пассивов (расчетный)

месяцев

		01.10.2013	01.07.2014	01.10.2014	Изменение	
					за 3 месяца	за 12 месяцев
БС	Банковский сектор	9,60	9,74	9,87	0,13	0,27
ГБ	Государственные банки	10,34	10,35	10,58	0,23	0,24
ИБ	Иностранные банки	8,30	8,58	8,54	-0,05	0,24
ЧБ	Частные банки	9,25	8,21	8,07	-0,13	-1,17
КБ	Крупные банки	9,80	10,05	10,22	0,17	0,42
СБ	Средние банки	8,16	8,76	8,05	-0,72	-0,11
МБ	Малые банки	10,10	8,90	9,08	0,18	-1,02

РИСК ЛИКВИДНОСТИ

Средний срок предоставления активов в белорусских рублях (расчетный)

месяцев

		01.10.2013	01.07.2014	01.10.2014	Изменение	
					за 3 месяца	за 12 месяцев
БС	Банковский сектор	12,79	12,58	12,32	-0,25	-0,46
ГБ	Государственные банки	13,66	13,37	13,20	-0,17	-0,46
ИБ	Иностранные банки	9,51	9,59	9,19	-0,40	-0,32
ЧБ	Частные банки	9,05	8,17	8,09	-0,07	-0,96
КБ	Крупные банки	13,21	13,15	12,85	-0,30	-0,36
СБ	Средние банки	9,88	8,97	8,64	-0,33	-1,24
МБ	Малые банки	10,16	10,10	10,02	-0,08	-0,15

Средний срок привлечения пассивов в белорусских рублях (расчетный)

месяцев

		01.10.2013	01.07.2014	01.10.2014	Изменение	
					за 3 месяца	за 12 месяцев
БС	Банковский сектор	10,08	10,90	11,08	0,18	1,00
ГБ	Государственные банки	11,13	12,04	12,45	0,42	1,32
ИБ	Иностранные банки	6,25	6,42	5,86	-0,57	-0,39
ЧБ	Частные банки	6,89	6,40	5,83	-0,57	-1,06
КБ	Крупные банки	10,48	11,60	11,71	0,12	1,24
СБ	Средние банки	5,80	4,59	5,12	0,53	-0,69
МБ	Малые банки	10,16	8,94	9,49	0,54	-0,67

РИСК ЛИКВИДНОСТИ

Средний срок предоставления активов в иностранной валюте (расчетный)

месяцев

		01.10.2013	01.07.2014	01.10.2014	Изменение	
					за 3 месяца	за 12 месяцев
БС	Банковский сектор	9,73	10,04	10,04	0,00	0,32
ГБ	Государственные банки	10,99	11,37	11,46	0,09	0,47
ИБ	Иностранные банки	8,43	8,50	8,32	-0,18	-0,11
ЧБ	Частные банки	10,42	9,47	9,77	0,30	-0,65
КБ	Крупные банки	10,24	11,20	10,83	-0,37	0,59
СБ	Средние банки	8,10	7,84	7,46	-0,38	-0,64
МБ	Малые банки	7,94	7,34	7,88	0,54	-0,06

Средний срок привлечения пассивов в иностранной валюте (расчетный)

месяцев

		01.10.2013	01.07.2014	01.10.2014	Изменение	
					за 3 месяца	за 12 месяцев
БС	Банковский сектор	9,32	9,11	9,17	0,06	-0,16
ГБ	Государственные банки	9,68	9,08	9,08	-0,00	-0,60
ИБ	Иностранные банки	8,86	9,15	9,29	0,14	0,43
ЧБ	Частные банки	10,42	9,02	9,13	0,11	-1,29
КБ	Крупные банки	9,36	9,01	9,26	0,25	-0,10
СБ	Средние банки	8,90	9,44	8,84	-0,59	-0,06
МБ	Малые банки	10,06	8,86	8,80	-0,06	-1,26

ПРОЦЕНТНЫЙ РИСК

Активы, чувствительные к изменению процентной ставки (АЧИПС)

млрд. рублей

		01.10.2013	01.07.2014	01.10.2014	Изменение (%)	
					за 3 месяца	за 12 месяцев
БС	Банковский сектор	339 806,4	389 204,2	404 670,5	4,0	19,1
ГБ	Государственные банки	227 591,3	256 518,9	263 579,6	2,8	15,8
ИБ	Иностранные банки	109 339,4	129 251,6	137 669,2	6,5	25,9
ЧБ	Частные банки	2 875,7	3 433,7	3 421,8	-0,3	19,0
КБ	Крупные банки	278 839,5	298 137,8	329 412,3	10,5	18,1
СБ	Средние банки	44 575,0	67 972,0	56 059,6	-17,5	25,8
МБ	Малые банки	16 392,0	23 094,4	19 198,6	-16,9	17,1

Активы, не чувствительные к изменению процентной ставки

млрд. рублей

		01.10.2013	01.07.2014	01.10.2014	Изменение (%)	
					за 3 месяца	за 12 месяцев
БС	Банковский сектор	100 260,3	107 288,2	109 564,4	2,1	9,3

Доля активов, чувствительных к изменению процентной ставки, в общей сумме активов

проценты

		01.10.2013	01.07.2014	01.10.2014	Изменение (п.п.)	
					за 3 месяца	за 12 месяцев
БС	Банковский сектор	77,22	78,39	78,69	0,30	1,48
ГБ	Государственные банки	84,40	83,34	83,56	0,22	-0,84
ИБ	Иностранные банки	65,92	70,49	71,20	0,72	5,29
ЧБ	Частные банки	63,51	64,57	62,83	-1,74	-0,68
КБ	Крупные банки	80,75	82,72	82,26	-0,46	1,51
СБ	Средние банки	62,39	66,43	66,12	-0,31	3,73
МБ	Малые банки	70,29	68,41	66,15	-2,26	-4,14

ПРОЦЕНТНЫЙ РИСК

Активы, чувствительные к изменению процентной ставки, в белорусских рублях

млрд. рублей

		01.10.2013	01.07.2014	01.10.2014	Изменение (%)	
					за 3 месяца	за 12 месяцев
БС	Банковский сектор	159 275,9	167 068,1	177 425,7	6,2	11,4
ГБ	Государственные банки	126 526,3	131 296,1	138 049,2	5,1	9,1
ИБ	Иностранные банки	31 590,2	34 527,9	38 190,2	10,6	20,9
ЧБ	Частные банки	1 159,5	1 244,1	1 186,3	-4,6	2,3
КБ	Крупные банки	139 716,2	140 819,4	152 008,0	7,9	8,8
СБ	Средние банки	12 208,6	14 986,6	16 709,7	11,5	36,9
МБ	Малые банки	7 351,1	11 262,0	8 708,0	-22,7	18,5

Активы, не чувствительные к изменению процентной ставки, в белорусских рублях

млрд. рублей

		01.10.2013	01.07.2014	01.10.2014	Изменение (%)	
					за 3 месяца	за 12 месяцев
БС	Банковский сектор	53 771,0	57 547,8	58 586,8	1,8	9,0

Доля активов в белорусских рублях, чувствительных к изменению процентной ставки, в общей сумме активов в белорусских рублях

проценты

		01.10.2013	01.07.2014	01.10.2014	Изменение (п.п.)	
					за 3 месяца	за 12 месяцев
БС	Банковский сектор	74,76	74,38	75,18	0,80	0,42
ГБ	Государственные банки	82,43	79,80	81,22	1,43	-1,20
ИБ	Иностранные банки	55,19	59,94	60,16	0,22	4,97
ЧБ	Частные банки	50,32	50,25	46,17	-4,08	-4,15
КБ	Крупные банки	79,39	78,85	79,67	0,82	0,28
СБ	Средние банки	47,59	52,00	54,17	2,17	6,58
МБ	Малые банки	64,48	65,44	60,59	-4,85	-3,89

ПРОЦЕНТНЫЙ РИСК

Активы, чувствительные к изменению процентной ставки, в иностранной валюте

млрд. рублей

		01.10.2013	01.07.2014	01.10.2014	Изменение (%)	
					за 3 месяца	за 12 месяцев
БС	Банковский сектор	180 530,5	222 136,1	227 244,8	2,3	25,9
ГБ	Государственные банки	101 065,0	125 222,8	125 530,4	0,2	24,2
ИБ	Иностранные банки	77 749,3	94 723,7	99 479,0	5,0	27,9
ЧБ	Частные банки	1 716,2	2 189,6	2 235,5	2,1	30,3
КБ	Крупные банки	139 123,2	157 318,3	177 404,3	12,8	27,5
СБ	Средние банки	32 366,3	52 985,4	39 349,9	-25,7	21,6
МБ	Малые банки	9 040,9	11 832,4	10 490,6	-11,3	16,0

Активы, не чувствительные к изменению процентной ставки, в иностранной валюте

млрд. рублей

		01.10.2013	01.07.2014	01.10.2014	Изменение (%)	
					за 3 месяца	за 12 месяцев
БС	Банковский сектор	46 489,3	49 740,4	50 977,6	2,5	9,7

Доля активов в иностранной валюте, чувствительных к изменению процентной ставки,
в общей сумме активов в иностранной валюте

проценты

		01.10.2013	01.07.2014	01.10.2014	Изменение (п.п.)	
					за 3 месяца	за 12 месяцев
БС	Банковский сектор	79,52	81,70	81,68	-0,03	2,16
ГБ	Государственные банки	87,01	87,40	86,28	-1,12	-0,72
ИБ	Иностранные банки	71,57	75,32	76,60	1,29	5,04
ЧБ	Частные банки	77,18	77,05	77,72	0,67	0,54
КБ	Крупные банки	82,17	86,52	84,63	-1,90	2,45
СБ	Средние банки	70,69	72,09	72,96	0,87	2,27
МБ	Малые банки	75,84	71,50	71,60	0,10	-4,24

ПРОЦЕНТНЫЙ РИСК

Обязательства, чувствительные к изменению процентной ставки (ОЧИПС)

млрд. рублей

		01.10.2013	01.07.2014	01.10.2014	Изменение (%)	
					за 3 месяца	за 12 месяцев
БС	Банковский сектор	310 725,5	365 766,7	377 637,6	3,2	21,5
ГБ	Государственные банки	202 116,7	241 026,5	247 649,7	2,7	22,5
ИБ	Иностранные банки	105 910,8	121 526,2	126 529,3	4,1	19,5
ЧБ	Частные банки	2 698,0	3 214,0	3 458,7	7,6	28,2
КБ	Крупные банки	252 444,7	280 734,8	306 232,7	9,1	21,3
СБ	Средние банки	42 924,9	62 664,3	51 017,7	-18,6	18,9
МБ	Малые банки	15 355,9	22 367,7	20 387,2	-8,9	32,8

Обязательства, не чувствительные к изменению процентной ставки

млрд. рублей

		01.10.2013	01.07.2014	01.10.2014	Изменение (%)	
					за 3 месяца	за 12 месяцев
БС	Банковский сектор	348 626,0	396 412,0	407 597,6	2,8	16,9

Доля обязательств, чувствительных к изменению процентной ставки, в общей сумме обязательств

проценты

		01.10.2013	01.07.2014	01.10.2014	Изменение (п.п.)	
					за 3 месяца	за 12 месяцев
БС	Банковский сектор	47,13	47,99	48,09	0,10	0,97
ГБ	Государственные банки	44,52	47,01	47,19	0,18	2,67
ИБ	Иностранные банки	52,52	49,61	49,48	-0,13	-3,03
ЧБ	Частные банки	72,58	70,80	73,21	2,41	0,62
КБ	Крупные банки	46,02	47,87	47,27	-0,60	1,25
СБ	Средние банки	50,96	45,53	48,55	3,02	-2,41
МБ	Малые банки	57,76	58,63	63,05	4,42	5,30

ПРОЦЕНТНЫЙ РИСК

Обязательства, чувствительные к изменению процентной ставки, в белорусских рублях

млрд. рублей

		01.10.2013	01.07.2014	01.10.2014	Изменение (%)	
					за 3 месяца	за 12 месяцев
БС	Банковский сектор	123 728,2	141 885,5	152 233,1	7,3	23,0
ГБ	Государственные банки	99 181,6	114 105,8	120 780,2	5,8	21,8
ИБ	Иностранные банки	23 667,5	26 774,9	30 373,3	13,4	28,3
ЧБ	Частные банки	879,1	1 004,8	1 079,5	7,4	22,8
КБ	Крупные банки	107 844,2	121 614,7	130 758,2	7,5	21,2
СБ	Средние банки	9 944,6	10 418,7	13 014,3	24,9	30,9
МБ	Малые банки	5 939,4	9 852,0	8 460,6	-14,1	42,4

Обязательства, не чувствительные к изменению процентной ставки, в белорусских рублях

млрд. рублей

		01.10.2013	01.07.2014	01.10.2014	Изменение (%)	
					за 3 месяца	за 12 месяцев
БС	Банковский сектор	207 047,6	213 523,1	221 298,5	3,6	6,9

Доля обязательств в белорусских рублях, чувствительных к изменению процентной ставки, в общей сумме обязательств в белорусских рублях

проценты

		01.10.2013	01.07.2014	01.10.2014	Изменение (п.п.)	
					за 3 месяца	за 12 месяцев
БС	Банковский сектор	37,41	39,92	40,76	0,83	3,35
ГБ	Государственные банки	34,60	36,89	37,47	0,58	2,87
ИБ	Иностранные банки	55,08	59,71	60,96	1,25	5,87
ЧБ	Частные банки	74,57	78,86	79,36	0,50	4,79
КБ	Крупные банки	35,44	37,65	38,34	0,69	2,90
СБ	Средние банки	54,43	52,99	60,24	7,25	5,81
МБ	Малые банки	72,56	77,48	77,91	0,43	5,35

ПРОЦЕНТНЫЙ РИСК

Обязательства, чувствительные к изменению процентной ставки, в иностранной валюте

млрд. рублей

		01.10.2013	01.07.2014	01.10.2014	Изменение (%)	
					за 3 месяца	за 12 месяцев
БС	Банковский сектор	186 997,3	223 881,3	225 404,5	0,7	20,5
ГБ	Государственные банки	102 935,1	126 920,7	126 869,4	-0,0	23,3
ИБ	Иностранные банки	82 243,3	94 751,3	96 156,0	1,5	16,9
ЧБ	Частные банки	1 818,9	2 209,2	2 379,1	7,7	30,8
КБ	Крупные банки	144 600,5	159 120,0	175 474,5	10,3	21,4
СБ	Средние банки	32 980,3	52 245,5	38 003,4	-27,3	15,2
МБ	Малые банки	9 416,5	12 515,7	11 926,7	-4,7	26,7

Обязательства, не чувствительные к изменению процентной ставки, в иностранной валюте

млрд. рублей

		01.10.2013	01.07.2014	01.10.2014	Изменение (п.п.)	
					за 3 месяца	за 12 месяцев
БС	Банковский сектор	141 578,4	182 888,9	186 299,1	1,9	31,6

Доля обязательств в иностранной валюте, чувствительных к изменению процентной ставки, в общей сумме обязательств в иностранной валюте

проценты

		01.10.2013	01.07.2014	01.10.2014	Изменение (п.п.)	
					за 3 месяца	за 12 месяцев
БС	Банковский сектор	56,91	55,04	54,75	-0,29	-2,16
ГБ	Государственные банки	61,52	62,40	62,67	0,27	1,15
ИБ	Иностранные банки	51,82	47,35	46,70	-0,65	-5,12
ЧБ	Частные банки	71,66	67,65	70,72	3,07	-0,94
КБ	Крупные банки	59,21	60,42	57,20	-3,21	-2,01
СБ	Средние банки	50,00	44,29	45,52	1,23	-4,48
МБ	Малые банки	51,17	49,21	55,54	6,33	4,37

ПРОЦЕНТНЫЙ РИСК

Средняя процентная ставка по активам, чувствительным к изменению процентной ставки

проценты годовых

		01.10.2013	01.07.2014	01.10.2014	Изменение (п.п.)	
					за 3 месяца	за 12 месяцев
БС	Банковский сектор	15,05	14,94	14,18	-0,76	-0,87
ГБ	Государственные банки	14,79	14,11	13,55	-0,56	-1,24
ИБ	Иностранные банки	15,48	16,50	15,29	-1,20	-0,19
ЧБ	Частные банки	19,78	19,08	18,29	-0,79	-1,49
КБ	Крупные банки	14,37	13,78	13,31	-0,47	-1,06
СБ	Средние банки	15,80	16,23	16,49	0,26	0,69
МБ	Малые банки	24,64	26,19	22,41	-3,78	-2,23

Средняя процентная ставка по обязательствам, чувствительным к изменению процентной ставки

проценты годовых

		01.10.2013	01.07.2014	01.10.2014	Изменение (п.п.)	
					за 3 месяца	за 12 месяцев
БС	Банковский сектор	10,64	9,34	8,83	-0,51	-1,81
ГБ	Государственные банки	11,71	10,12	9,54	-0,58	-2,17
ИБ	Иностранные банки	8,63	7,82	7,48	-0,34	-1,15
ЧБ	Частные банки	9,08	7,81	7,06	-0,75	-2,02
КБ	Крупные банки	10,84	9,52	8,87	-0,64	-1,96
СБ	Средние банки	8,32	6,97	7,83	0,86	-0,49
МБ	Малые банки	13,91	13,72	10,69	-3,03	-3,22

ПРОЦЕНТНЫЙ РИСК

Средняя процентная ставка по АЧИПС в белорусских рублях

проценты годовых

		01.10.2013	01.07.2014	01.10.2014	Изменение (п.п.)	
					за 3 месяца	за 12 месяцев
БС	Банковский сектор	23,73	24,41	22,16	-2,25	-1,58
ГБ	Государственные банки	20,86	20,50	18,96	-1,54	-1,90
ИБ	Иностранные банки	34,75	38,80	33,26	-5,53	-1,48
ЧБ	Частные банки	37,95	37,57	37,46	-0,11	-0,49
КБ	Крупные банки	21,35	20,85	19,76	-1,09	-1,59
СБ	Средние банки	37,88	42,57	34,90	-7,67	-2,98
МБ	Малые банки	45,61	44,64	39,55	-5,09	-6,06

Средняя процентная ставка по ОЧИПС в белорусских рублях

проценты годовых

		01.10.2013	01.07.2014	01.10.2014	Изменение (п.п.)	
					за 3 месяца	за 12 месяцев
БС	Банковский сектор	19,77	17,17	15,37	-1,80	-4,40
ГБ	Государственные банки	19,09	16,50	14,92	-1,58	-4,16
ИБ	Иностранные банки	22,71	20,14	17,28	-2,85	-5,42
ЧБ	Частные банки	17,54	13,65	11,52	-2,13	-6,03
КБ	Крупные банки	19,21	16,50	14,94	-1,56	-4,27
СБ	Средние банки	20,09	17,05	16,80	-0,25	-3,29
МБ	Малые банки	29,39	25,51	19,85	-5,66	-9,54

ПРОЦЕНТНЫЙ РИСК

Средняя процентная ставка по АЧИПС в иностранной валюте

проценты годовых

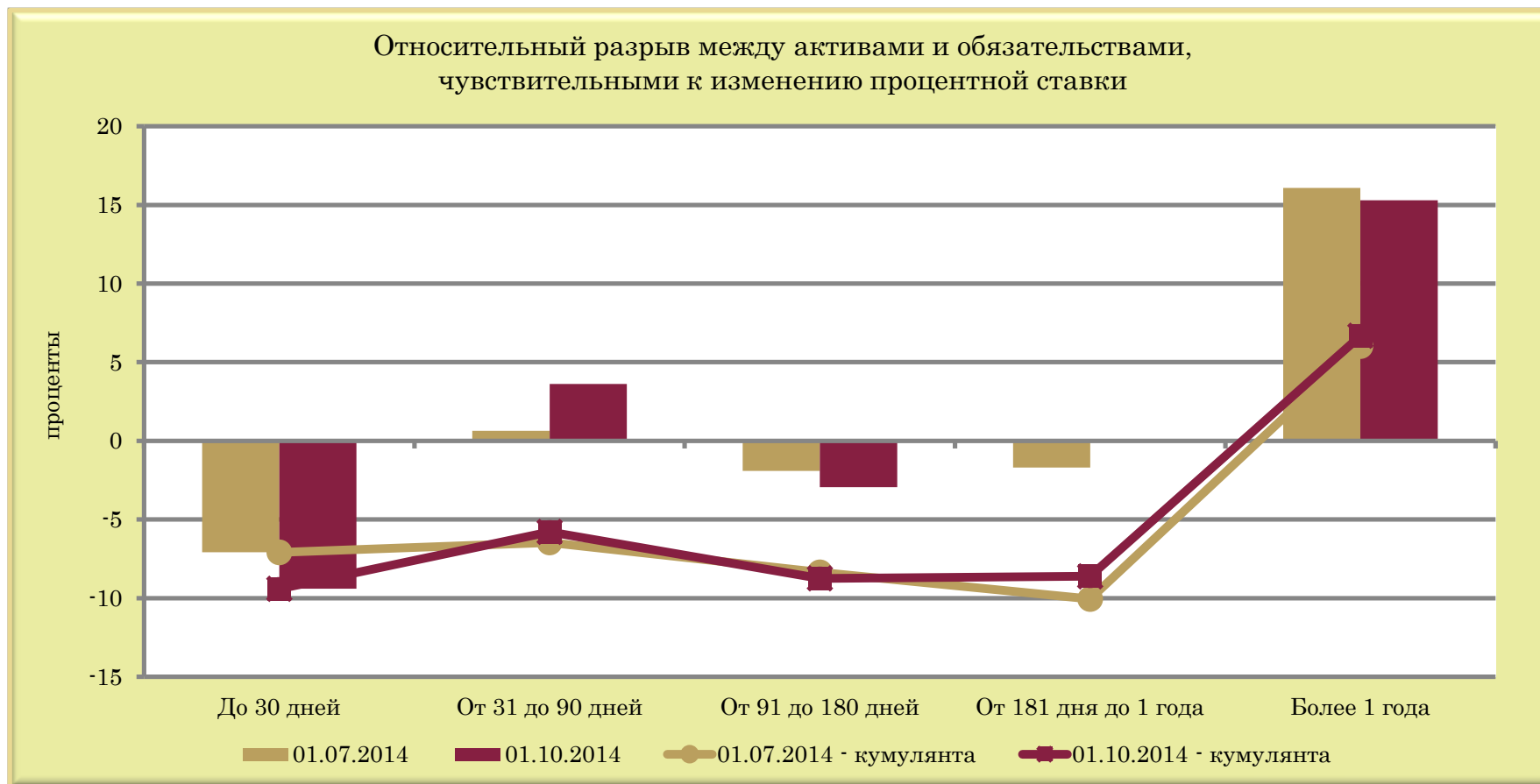
		01.10.2013	01.07.2014	01.10.2014	Изменение (п.п.)	
					за 3 месяца	за 12 месяцев
БС	Банковский сектор	7,39	7,83	7,96	0,13	0,56
ГБ	Государственные банки	7,19	7,41	7,61	0,20	0,41
ИБ	Иностранные банки	7,65	8,37	8,39	0,03	0,74
ЧБ	Частные банки	7,50	8,57	8,12	-0,46	0,62
КБ	Крупные банки	7,36	7,45	7,79	0,34	0,42
СБ	Средние банки	7,47	8,77	8,67	-0,11	1,20
МБ	Малые банки	7,59	8,63	8,18	-0,45	0,60

Средняя процентная ставка по ОЧИПС в иностранной валюте

проценты годовых

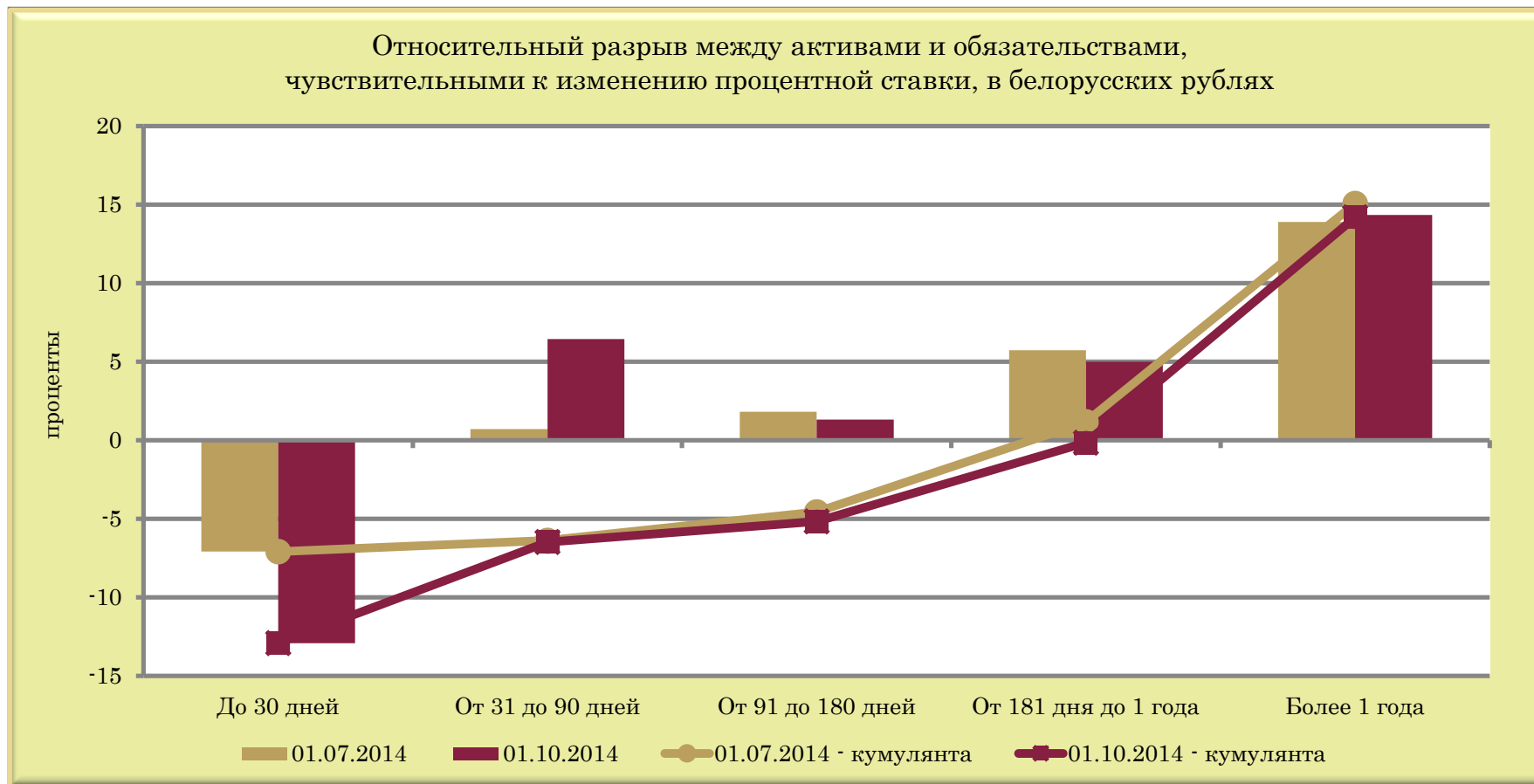
		01.10.2013	01.07.2014	01.10.2014	Изменение (п.п.)	
					за 3 месяца	за 12 месяцев
БС	Банковский сектор	4,60	4,38	4,41	0,04	- 0,18
ГБ	Государственные банки	4,61	4,39	4,42	0,03	- 0,19
ИБ	Иностранные банки	4,58	4,34	4,39	0,05	- 0,19
ЧБ	Частные банки	4,99	5,16	5,03	- 0,12	0,04
КБ	Крупные банки	4,59	4,18	4,35	0,17	- 0,23
СБ	Средние банки	4,77	4,96	4,75	- 0,21	- 0,02
МБ	Малые банки	4,14	4,44	4,20	- 0,24	0,05

ПРОЦЕНТНЫЙ РИСК



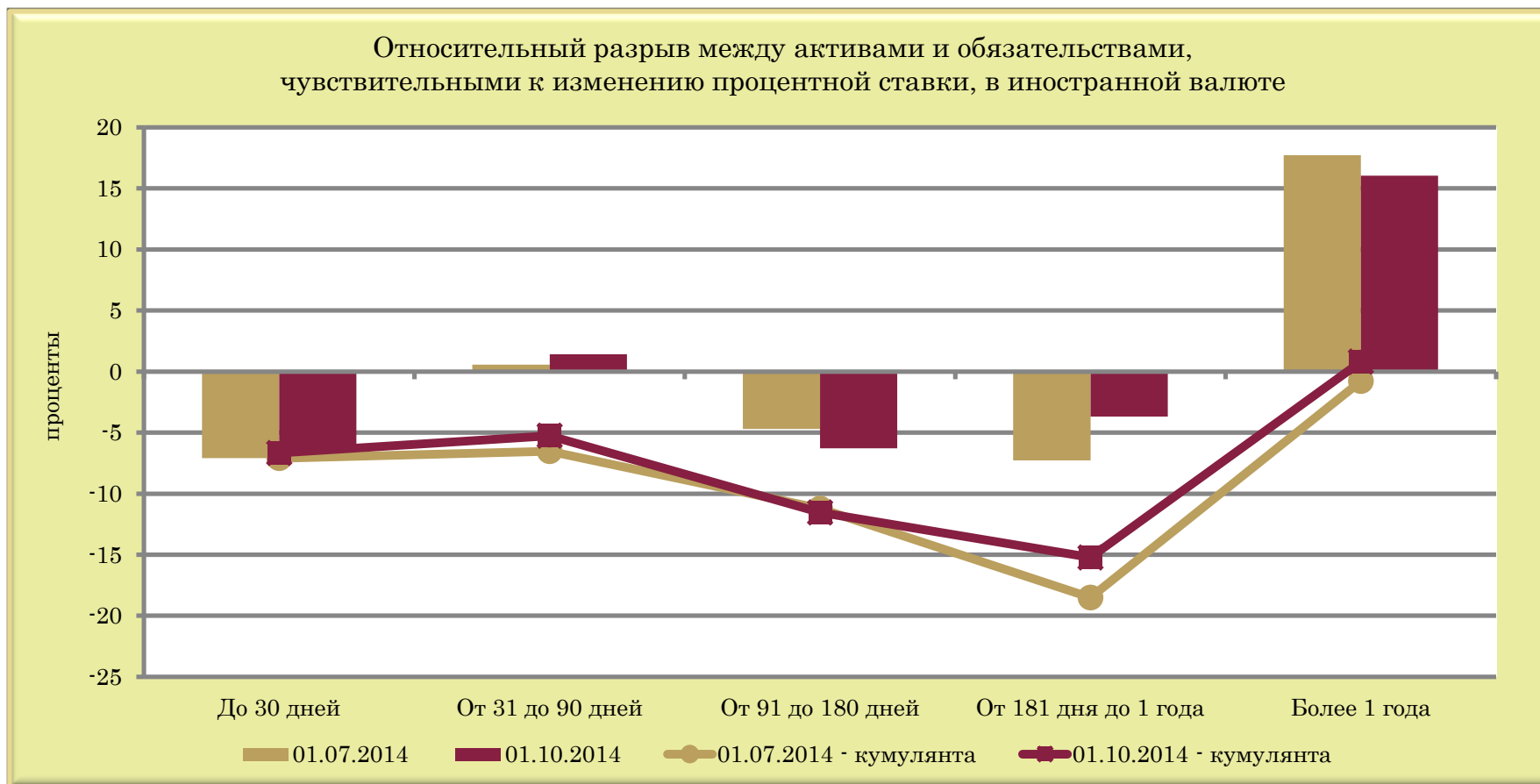
	01.07.2014	01.10.2014	01.07.2014 - кумулянта	01.10.2014 - кумулянта
До 30 дней	-7,09	-9,41	-7,09	-9,41
От 31 до 90 дней	0,63	3,62	-6,46	-5,79
От 91 до 180 дней	-1,90	-2,95	-8,36	-8,74
От 181 дня до 1 года	-1,69	0,13	-10,06	-8,62
Более 1 года	16,08	15,30	6,03	6,68

ПРОЦЕНТНЫЙ РИСК



	01.07.2014	01.10.2014	01.07.2014 - кумулянта	01.10.2014 - кумулянта
До 30 дней	-7,09	-12,91	-7,09	-12,91
От 31 до 90 дней	0,71	6,44	-6,38	-6,48
От 91 до 180 дней	1,81	1,31	-4,56	-5,16
От 181 дня до 1 года	5,74	5,01	1,17	-0,15
Более 1 года	13,90	14,35	15,07	14,20

ПРОЦЕНТНЫЙ РИСК



	01.07.2014	01.10.2014	01.07.2014 - кумулянта	01.10.2014 - кумулянта
До 30 дней	-7,09	-6,67	-7,09	-6,67
От 31 до 90 дней	0,57	1,42	-6,52	-5,25
От 91 до 180 дней	-4,70	-6,29	-11,22	-11,54
От 181 дня до 1 года	-7,28	-3,69	-18,50	-15,22
Более 1 года	17,73	16,04	-0,78	0,82

ПРОЦЕНТНЫЙ РИСК

Расчетный чистый процентный доход за год

млрд. рублей

		01.10.2013	01.07.2014	01.10.2014	Изменение (%)	
					за 3 месяца	за 12 месяцев
БС	Банковский сектор	18 092,5	24 007,4	24 050,6	0,2	32,9
ГБ	Государственные банки	9 983,0	11 787,4	12 083,3	2,5	21,0
ИБ	Иностранные банки	7 785,7	11 816,0	11 585,5	-2,0	48,8
ЧБ	Частные банки	323,9	404,1	381,8	-5,5	17,9
КБ	Крупные банки	12 716,7	14 365,8	16 676,7	16,1	31,1
СБ	Средние банки	3 472,7	6 661,3	5 250,4	-21,2	51,2
МБ	Малые банки	1 903,1	2 980,2	2 123,5	-28,7	11,6

Расчетная чистая процентная маржа

проценты

		01.10.2013	01.07.2014	01.10.2014	Изменение (п.п.)	
					за 3 месяца	за 12 месяцев
БС	Банковский сектор	5,32	6,17	5,94	-0,23	0,62
ГБ	Государственные банки	4,39	4,60	4,58	-0,01	0,20
ИБ	Иностранные банки	7,12	9,14	8,42	-0,73	1,29
ЧБ	Частные банки	11,26	11,77	11,16	-0,61	-0,10
КБ	Крупные банки	4,56	4,82	5,06	0,24	0,50
СБ	Средние банки	7,79	9,80	9,37	-0,43	1,58
МБ	Малые банки	11,61	12,90	11,06	-1,84	-0,55

ПРОЦЕНТНЫЙ РИСК

Расчетный чистый процентный доход за год по активам и обязательствам в белорусских рублях

млрд. рублей

		01.10.2013	01.07.2014	01.10.2014	Изменение (%)	
					за 3 месяца	за 12 месяцев
БС	Банковский сектор	13 343,3	16 417,0	15 916,2	-3,1	19,3
ГБ	Государственные банки	7 455,1	8 082,6	8 142,6	0,7	9,2
ИБ	Иностранные банки	5 602,4	8 004,2	7 453,6	-6,9	33,0
ЧБ	Частные банки	285,8	330,2	320,1	-3,1	12,0
КБ	Крупные банки	9 108,5	9 299,5	10 505,6	13,0	15,3
СБ	Средние банки	2 627,6	4 603,4	3 645,4	-20,8	38,7
МБ	Малые банки	1 607,2	2 514,1	1 765,2	-29,8	9,8

Расчетная чистая процентная маржа по активам и обязательствам в белорусских рублях

проценты

		01.10.2013	01.07.2014	01.10.2014	Изменение (п.п.)	
					за 3 месяца	за 12 месяцев
БС	Банковский сектор	8,38	9,83	8,97	-0,86	0,59
ГБ	Государственные банки	5,89	6,16	5,90	-0,26	0,01
ИБ	Иностранные банки	17,73	23,18	19,52	-3,66	1,78
ЧБ	Частные банки	24,65	26,54	26,98	0,43	2,33
КБ	Крупные банки	6,52	6,60	6,91	0,31	0,39
СБ	Средние банки	21,52	30,72	21,82	-8,90	0,29
МБ	Малые банки	21,86	22,32	20,27	-2,05	-1,59

ПРОЦЕНТНЫЙ РИСК

Расчетный чистый процентный доход за год по активам и обязательствам в иностранной валюте

млрд. рублей

		01.10.2013	01.07.2014	01.10.2014	Изменение (%)	
					за 3 месяца	за 12 месяцев
БС	Банковский сектор	4 749,2	7 590,5	8 134,4	7,2	71,3
ГБ	Государственные банки	2 527,8	3 704,8	3 940,7	6,4	55,9
ИБ	Иностранные банки	2 183,3	3 811,8	4 131,9	8,4	89,2
ЧБ	Частные банки	38,0	73,8	61,8	-16,3	62,4
КБ	Крупные банки	3 608,1	5 066,4	6 171,1	21,8	71,0
СБ	Средние банки	845,1	2 057,9	1 605,0	-22,0	89,9
МБ	Малые банки	295,9	466,2	358,3	-23,1	21,1

Расчетная чистая процентная маржа по активам и обязательствам в иностранной валюте

проценты

		01.10.2013	01.07.2014	01.10.2014	Изменение (п.п.)	
					за 3 месяца	за 12 месяцев
БС	Банковский сектор	2,63	3,42	3,58	0,16	0,95
ГБ	Государственные банки	2,50	2,96	3,14	0,18	0,64
ИБ	Иностранные банки	2,81	4,02	4,15	0,13	1,35
ЧБ	Частные банки	2,22	3,37	2,76	-0,61	0,55
КБ	Крупные банки	2,59	3,22	3,48	0,26	0,89
СБ	Средние банки	2,61	3,88	4,08	0,19	1,47
МБ	Малые банки	3,27	3,94	3,42	-0,52	0,14

ПРОЦЕНТНЫЙ РИСК

Относительный кумулятивный разрыв (КР)

проценты

		01.10.2013	01.07.2014	01.10.2014	Изменение (п.п.)	
					за 3 месяца	за 12 месяцев
БС	Банковский сектор	-10,91	-7,90	-7,83	0,07	3,08
ГБ	Государственные банки	-17,60	-15,16	-15,89	-0,73	1,71
ИБ	Иностранные банки	3,22	6,86	8,24	1,37	5,02
ЧБ	Частные банки	-18,62	-21,40	-33,42	-12,02	-14,79
КБ	Крупные банки	-13,22	-10,66	-9,49	1,18	3,73
СБ	Средние банки	4,78	5,84	8,83	2,99	4,05
МБ	Малые банки	-14,33	-12,71	-28,05	-15,34	-13,71

Относительное изменение чистого процентного дохода

в случае роста процентной ставки на 1 процентный пункт

проценты

		01.10.2013	01.07.2014	01.10.2014	Изменение (п.п.)	
					за 3 месяца	за 12 месяцев
БС	Банковский сектор	-2,05	-1,28	-1,32	-0,04	0,73
ГБ	Государственные банки	-4,01	-3,30	-3,47	-0,17	0,55
ИБ	Иностранные банки	0,45	0,75	0,98	0,23	0,53
ЧБ	Частные банки	-1,65	-1,82	-2,99	-1,18	-1,34
КБ	Крупные банки	-2,90	-2,21	-1,87	0,34	1,02
СБ	Средние банки	0,61	0,60	0,94	0,35	0,33
МБ	Малые банки	-1,23	-0,98	-2,54	-1,55	-1,30

ПРОЦЕНТНЫЙ РИСК

Относительный кумулятивный разрыв по активам и обязательствам в белорусских рублях

проценты

		01.10.2013	01.07.2014	01.10.2014	Изменение (п.п.)	
					за 3 месяца	за 12 месяцев
БС	Банковский сектор	1,62	-3,61	-4,91	-1,30	-6,53
ГБ	Государственные банки	-0,56	-6,37	-7,06	-0,69	-6,49
ИБ	Иностранные банки	10,86	7,24	3,54	-3,70	-7,32
ЧБ	Частные банки	-11,99	-14,53	-27,67	-13,14	-15,68
КБ	Крупные банки	2,25	-4,84	-4,63	0,21	-6,88
СБ	Средние банки	-0,36	10,69	1,31	-9,38	1,67
МБ	Малые банки	-7,17	-7,37	-21,79	-14,42	-14,62

Относительное изменение чистого процентного дохода по активам и обязательствам в белорусских рублях в случае роста процентной ставки на 1 процентный пункт

проценты

		01.10.2013	01.07.2014	01.10.2014	Изменение (п.п.)	
					за 3 месяца	за 12 месяцев
БС	Банковский сектор	0,19	-0,37	-0,55	-0,18	-0,74
ГБ	Государственные банки	-0,10	-1,03	-1,20	-0,16	-1,10
ИБ	Иностранные банки	0,61	0,31	0,18	-0,13	-0,43
ЧБ	Частные банки	-0,49	-0,55	-1,03	-0,48	-0,54
КБ	Крупные банки	0,35	-0,73	-0,67	0,06	-1,02
СБ	Средние банки	-0,02	0,35	0,06	-0,29	0,08
МБ	Малые банки	-0,33	-0,33	-1,07	-0,74	-0,75

ПРОЦЕНТНЫЙ РИСК

Относительный кумулятивный разрыв по активам и обязательствам в иностранной валюте

проценты

		01.10.2013	01.07.2014	01.10.2014	Изменение (п.п.)	
					за 3 месяца	за 12 месяцев
БС	Банковский сектор	-21,96	-11,13	-10,11	1,02	11,85
ГБ	Государственные банки	-38,92	-24,39	-25,61	-1,22	13,32
ИБ	Иностранные банки	0,12	6,73	10,04	3,31	9,92
ЧБ	Частные банки	-23,10	-25,30	-36,46	-11,16	-13,36
КБ	Крупные банки	-28,75	-15,88	-13,65	2,23	15,10
СБ	Средние банки	6,73	4,47	12,03	7,56	5,30
МБ	Малые банки	-20,16	-17,79	-33,24	-15,45	-13,08

Относительное изменение чистого процентного дохода по активам и обязательствам в иностранной валюте в случае роста процентной ставки на 1 процентный пункт

проценты

		01.10.2013	01.07.2014	01.10.2014	Изменение (п.п.)	
					за 3 месяца	за 12 месяцев
БС	Банковский сектор	-8,35	-3,26	-2,82	0,43	5,52
ГБ	Государственные банки	-15,56	-8,24	-8,16	0,09	7,41
ИБ	Иностранные банки	0,04	1,67	2,42	0,75	2,38
ЧБ	Частные банки	-10,42	-7,50	-13,20	-5,69	-2,77
КБ	Крупные банки	-11,09	-4,93	-3,92	1,01	7,16
СБ	Средние банки	2,58	1,15	2,95	1,80	0,37
МБ	Малые банки	-6,16	-4,51	-9,73	-5,22	-3,57

ПРОЦЕНТНЫЙ РИСК

Факторы изменения чистого процентного дохода за 3 месяца
в случае роста процентной ставки на 1 процентный пункт

проценты

		01.07.2014	01.10.2014	Изменение (п.п.)			
				ΔЧПД	за счет		
					ΔКР	ΔАЧИПС	ΔЧПМ
БС	Банковский сектор	-1,28	-1,32	-0,04	-0,04	0,05	-0,05
ГБ	Государственные банки	-3,30	-3,47	-0,17	-0,25	0,09	-0,01
ИБ	Иностранные банки	0,75	0,98	0,23	0,21	-0,05	0,07
ЧБ	Частные банки	-1,82	-2,99	-1,18	-1,04	-0,01	-0,13
КБ	Крупные банки	-2,21	-1,87	0,34	0,03	0,20	0,10
СБ	Средние банки	0,60	0,94	0,35	0,17	0,15	0,03
МБ	Малые банки	-0,98	-2,54	-1,55	-0,99	-0,31	-0,26

Факторы изменения чистого процентного дохода за 12 месяцев
в случае роста процентной ставки на 1 процентный пункт

проценты

		01.10.2013	01.10.2014	Изменение (п.п.)			
				ΔЧПД	за счет		
					ΔКР	ΔАЧИПС	ΔЧПМ
БС	Банковский сектор	-2,05	-1,32	0,73	0,26	0,29	0,18
ГБ	Государственные банки	-4,01	-3,47	0,55	-0,17	0,55	0,17
ИБ	Иностранные банки	0,45	0,98	0,53	0,84	-0,18	-0,13
ЧБ	Частные банки	-1,65	-2,99	-1,34	-1,73	0,42	-0,02
КБ	Крупные банки	-2,90	-1,87	1,02	0,39	0,39	0,25
СБ	Средние банки	0,61	0,94	0,33	0,67	-0,19	-0,15
МБ	Малые банки	-1,23	-2,54	-1,30	-1,51	0,30	-0,09

ПРОЦЕНТНЫЙ РИСК

Факторы изменения чистого процентного дохода за 3 месяца
в случае роста процентной ставки в белорусских рублях на 1 процентный пункт

проценты

		01.07.2014	01.10.2014	Изменение (п.п.)			
				ΔЧПД	за счет		
					ΔКР	ΔАЧИПС	ΔЧПМ
БС	Банковский сектор	-0,37	-0,55	-0,18	-0,17	0,03	-0,04
ГБ	Государственные банки	-1,03	-1,20	-0,16	-0,17	0,06	-0,05
ИБ	Иностранные банки	0,31	0,18	-0,13	-0,15	-0,03	0,04
ЧБ	Частные банки	-0,55	-1,03	-0,48	-0,45	-0,04	0,01
КБ	Крупные банки	-0,73	-0,67	0,06	-0,02	0,05	0,03
СБ	Средние банки	0,35	0,06	-0,29	-0,34	-0,02	0,08
МБ	Малые банки	-0,33	-1,07	-0,74	-0,51	-0,17	-0,06

Факторы изменения чистого процентного дохода за 12 месяцев
в случае роста процентной ставки в белорусских рублях на 1 процентный пункт

проценты

		01.10.2013	01.10.2014	Изменение (п.п.)			
				ΔЧПД	за счет		
					ΔКР	ΔАЧИПС	ΔЧПМ
БС	Банковский сектор	0,19	-0,55	-0,74	-0,78	0,02	0,01
ГБ	Государственные банки	-0,10	-1,20	-1,10	-1,16	0,06	0,00
ИБ	Иностранные банки	0,61	0,18	-0,43	-0,32	-0,07	-0,04
ЧБ	Частные банки	-0,49	-1,03	-0,54	-0,63	0,02	0,07
КБ	Крупные банки	0,35	-0,67	-1,02	-1,04	0,02	0,01
СБ	Средние банки	-0,02	0,06	0,08	0,09	-0,01	-0,00
МБ	Малые банки	-0,33	-1,07	-0,75	-0,81	0,12	-0,05

ПРОЦЕНТНЫЙ РИСК

Факторы изменения чистого процентного дохода за 3 месяца
в случае роста процентной ставки в иностранной валюте на 1 процентный пункт

проценты

		01.07.2014	01.10.2014	Изменение (п.п.)			
				ΔЧПД	за счет		
					ΔКР	ΔАЧИПС	ΔЧПМ
БС	Банковский сектор	-3,26	-2,82	0,43	0,22	0,07	0,14
ГБ	Государственные банки	-8,24	-8,16	0,09	-0,42	0,02	0,49
ИБ	Иностранные банки	1,67	2,42	0,75	0,91	-0,10	-0,07
ЧБ	Частные банки	-7,50	-13,20	-5,69	-3,88	0,21	-2,02
КБ	Крупные банки	-4,93	-3,92	1,01	0,14	0,53	0,34
СБ	Средние банки	1,15	2,95	1,80	1,31	0,58	-0,10
МБ	Малые банки	-4,51	-9,73	-5,22	-3,41	-0,83	-0,98

Факторы изменения чистого процентного дохода за 12 месяцев
в случае роста процентной ставки в иностранной валюте на 1 процентный пункт

проценты

		01.10.2013	01.10.2014	Изменение (п.п.)			
				ΔЧПД	за счет		
					ΔКР	ΔАЧИПС	ΔЧПМ
БС	Банковский сектор	-8,35	-2,82	5,52	2,78	1,18	1,57
ГБ	Государственные банки	-15,56	-8,16	7,41	2,34	2,48	2,59
ИБ	Иностранные банки	0,04	2,42	2,38	3,46	-0,42	-0,67
ЧБ	Частные банки	-10,42	-13,20	-2,77	-8,89	3,33	2,79
КБ	Крупные банки	-11,09	-3,92	7,16	3,47	1,68	2,02
СБ	Средние банки	2,58	2,95	0,37	2,31	-0,59	-1,34
МБ	Малые банки	-6,16	-9,73	-3,57	-5,13	1,21	0,35

ПРОЦЕНТНЫЙ РИСК

Дюрация активов

в годах

		01.10.2013	01.07.2014	01.10.2014	Изменение	
					за 3 месяца	за 12 месяцев
БС	Банковский сектор	0,70	0,71	0,72	0,00	0,01
ГБ	Государственные банки	0,83	0,86	0,86	0,00	0,02
ИБ	Иностранные банки	0,61	0,59	0,62	0,02	0,00
ЧБ	Частные банки	1,16	1,09	1,19	0,09	0,03
КБ	Крупные банки	0,78	0,80	0,80	-0,01	0,02
СБ	Средние банки	0,57	0,67	0,57	-0,10	0,00
МБ	Малые банки	1,14	0,87	1,07	0,20	-0,07

Дюрация обязательств

в годах

		01.10.2013	01.07.2014	01.10.2014	Изменение	
					за 3 месяца	за 12 месяцев
БС	Банковский сектор	0,33	0,37	0,38	0,01	0,05
ГБ	Государственные банки	0,38	0,44	0,45	0,01	0,07
ИБ	Иностранные банки	0,69	0,70	0,69	-0,01	-0,01
ЧБ	Частные банки	0,65	0,55	0,50	-0,04	-0,15
КБ	Крупные банки	0,44	0,49	0,51	0,02	0,07
СБ	Средние банки	0,66	0,69	0,61	-0,08	-0,05
МБ	Малые банки	0,79	0,55	0,59	0,04	-0,21

ПРОЦЕНТНЫЙ РИСК

Дюрация активов в белорусских рублях

в годах

		01.10.2013	01.07.2014	01.10.2014	Изменение	
					за 3 месяца	за 12 месяцев
БС	Банковский сектор	0,49	0,42	0,48	0,05	-0,02
ГБ	Государственные банки	0,54	0,44	0,50	0,06	-0,03
ИБ	Иностранные банки	0,34	0,34	0,37	0,03	0,03
ЧБ	Частные банки	0,76	0,67	0,76	0,08	-0,00
КБ	Крупные банки	0,48	0,41	0,46	0,04	-0,02
СБ	Средние банки	0,40	0,38	0,38	-0,00	-0,01
МБ	Малые банки	0,81	0,53	0,83	0,30	0,03

Дюрация обязательств в белорусских рублях

в годах

		01.10.2013	01.07.2014	01.10.2014	Изменение	
					за 3 месяца	за 12 месяцев
БС	Банковский сектор	0,30	0,22	0,26	0,03	-0,04
ГБ	Государственные банки	0,30	0,21	0,26	0,05	-0,04
ИБ	Иностранные банки	0,33	0,27	0,26	-0,00	-0,07
ЧБ	Частные банки	0,48	0,42	0,39	-0,03	-0,09
КБ	Крупные банки	0,28	0,20	0,24	0,04	-0,03
СБ	Средние банки	0,36	0,29	0,26	-0,03	-0,10
МБ	Малые банки	0,69	0,42	0,56	0,14	-0,13

ПРОЦЕНТНЫЙ РИСК

Дюрация активов в иностранной валюте

в годах

		01.10.2013	01.07.2014	01.10.2014	Изменение	
					за 3 месяца	за 12 месяцев
БС	Банковский сектор	0,91	1,02	0,96	-0,05	0,05
ГБ	Государственные банки	1,05	1,16	1,13	-0,04	0,07
ИБ	Иностранные банки	0,65	0,65	0,62	-0,03	-0,02
ЧБ	Частные банки	1,18	1,13	1,21	0,07	0,02
КБ	Крупные банки	0,94	1,04	0,98	-0,05	0,04
СБ	Средние банки	0,56	0,67	0,54	-0,13	-0,02
МБ	Малые банки	1,06	0,88	0,95	0,08	-0,11

Дюрация обязательств в иностранной валюте

в годах

		01.10.2013	01.07.2014	01.10.2014	Изменение	
					за 3 месяца	за 12 месяцев
БС	Банковский сектор	0,36	0,47	0,48	0,00	0,12
ГБ	Государственные банки	0,39	0,60	0,58	-0,02	0,18
ИБ	Иностранные банки	0,73	0,76	0,76	0,00	0,03
ЧБ	Частные банки	0,71	0,58	0,53	-0,05	-0,18
КБ	Крупные банки	0,50	0,66	0,66	-0,00	0,16
СБ	Средние банки	0,69	0,72	0,68	-0,04	-0,01
МБ	Малые банки	0,71	0,55	0,52	-0,03	-0,19

ПРОЦЕНТНЫЙ РИСК

Нормализованный дисбаланс дюраций (НДД) активов и обязательств

в годах

		01.10.2013	01.07.2014	01.10.2014	Изменение	
					за 3 месяца	за 12 месяцев
БС	Банковский сектор	0,40	0,37	0,36	-0,01	-0,04
ГБ	Государственные банки	0,50	0,44	0,44	-0,00	-0,06
ИБ	Иностранные банки	-0,06	-0,07	-0,02	0,05	0,04
ЧБ	Частные банки	0,55	0,58	0,68	0,10	0,13
КБ	Крупные банки	0,37	0,34	0,32	-0,02	-0,06
СБ	Средние банки	-0,07	0,04	0,01	-0,02	0,08
МБ	Малые банки	0,40	0,34	0,45	0,11	0,05

Относительное изменение экономической стоимости капитала (ЭСК)

в случае роста процентной ставки на 1 процентный пункт

проценты

		01.10.2013	01.07.2014	01.10.2014	Изменение (п.п.)	
					за 3 месяца	за 12 месяцев
БС	Банковский сектор	-2,33	-2,19	-2,14	0,05	0,19
ГБ	Государственные банки	-2,88	-2,67	-2,62	0,05	0,26
ИБ	Иностранные банки	0,37	0,41	0,10	-0,30	-0,26
ЧБ	Частные банки	-1,28	-1,44	-1,53	-0,09	-0,25
КБ	Крупные банки	-2,33	-2,21	-2,06	0,15	0,27
СБ	Средние банки	0,37	-0,19	-0,06	0,13	-0,43
МБ	Малые банки	-1,08	-1,03	-1,21	-0,18	-0,13

ПРОЦЕНТНЫЙ РИСК

Нормализованный дисбаланс дюраций активов и обязательств в белорусских рублях

в годах

		01.10.2013	01.07.2014	01.10.2014	Изменение	
					за 3 месяца	за 12 месяцев
БС	Банковский сектор	0,26	0,24	0,25	0,02	-0,01
ГБ	Государственные банки	0,30	0,26	0,28	0,01	-0,03
ИБ	Иностранные банки	0,09	0,14	0,16	0,02	0,07
ЧБ	Частные банки	0,40	0,33	0,40	0,07	0,00
КБ	Крупные банки	0,26	0,24	0,25	0,01	-0,02
СБ	Средние банки	0,11	0,18	0,18	0,00	0,07
МБ	Малые банки	0,25	0,16	0,29	0,13	0,04

Относительное изменение экономической стоимости капитала

в случае роста процентной ставки в белорусских рублях на 1 процентный пункт

проценты

		01.10.2013	01.07.2014	01.10.2014	Изменение (п.п.)	
					за 3 месяца	за 12 месяцев
БС	Банковский сектор	-0,66	-0,56	-0,62	-0,06	0,04
ГБ	Государственные банки	-0,92	-0,77	-0,83	-0,06	0,09
ИБ	Иностранные банки	-0,13	-0,18	-0,23	-0,05	-0,10
ЧБ	Частные банки	-0,33	-0,27	-0,28	-0,02	0,05
КБ	Крупные банки	-0,77	-0,69	-0,69	0,00	0,07
СБ	Средние банки	-0,14	-0,18	-0,26	-0,08	-0,11
МБ	Малые банки	-0,27	-0,21	-0,32	-0,11	-0,06

ПРОЦЕНТНЫЙ РИСК

Нормализованный дисбаланс дюраций активов и обязательств в иностранной валюте

в годах

		01.10.2013	01.07.2014	01.10.2014	Изменение	
					за 3 месяца	за 12 месяцев
БС	Банковский сектор	0,54	0,54	0,49	-0,05	-0,05
ГБ	Государственные банки	0,65	0,56	0,55	-0,01	-0,11
ИБ	Иностранные банки	-0,12	-0,11	-0,11	-0,01	0,01
ЧБ	Частные банки	0,43	0,55	0,64	0,09	0,21
КБ	Крупные банки	0,42	0,37	0,33	-0,04	-0,09
СБ	Средние банки	-0,14	-0,04	-0,12	-0,08	0,03
МБ	Малые банки	0,31	0,29	0,36	0,07	0,05

Относительное изменение экономической стоимости капитала

в случае роста процентной ставки в иностранной валюте на 1 процентный пункт

проценты

		01.10.2013	01.07.2014	01.10.2014	Изменение (п.п.)	
					за 3 месяца	за 12 месяцев
БС	Банковский сектор	-1,76	-1,94	-1,72	0,22	0,04
ГБ	Государственные банки	-1,80	-1,75	-1,65	0,10	0,15
ИБ	Иностранные банки	0,55	0,48	0,51	0,03	-0,04
ЧБ	Частные банки	-0,65	-0,92	-1,00	-0,08	-0,35
КБ	Крупные банки	-1,39	-1,35	-1,21	0,14	0,18
СБ	Средние банки	0,62	0,17	0,46	0,29	-0,16
МБ	Малые банки	-0,53	-0,51	-0,59	-0,07	-0,05

ПРОЦЕНТНЫЙ РИСК

Факторы изменения экономической стоимости капитала за 3 месяца
в случае роста процентной ставки на 1 процентный пункт

проценты

		01.07.2014	01.10.2014	Изменение (п.п.)				
				ΔЭСК	за счет			
					ΔНДД	ΔАЧИПС	ΔКАПИТАЛ	ΔФПС
БС	Банковский сектор	-2,19	-2,14	0,05	0,05	-0,08	0,10	-0,01
ГБ	Государственные банки	-2,67	-2,62	0,05	0,03	-0,07	0,11	-0,01
ИБ	Иностранные банки	0,41	0,10	-0,30	-0,31	0,02	-0,01	0,00
ЧБ	Частные банки	-1,44	-1,53	-0,09	-0,23	0,01	0,15	-0,01
КБ	Крупные банки	-2,21	-2,06	0,15	0,12	-0,21	0,25	-0,01
СБ	Средние банки	-0,19	-0,06	0,13	0,13	0,02	-0,03	0,00
МБ	Малые банки	-1,03	-1,21	-0,18	-0,30	0,21	-0,05	-0,03

Факторы изменения экономической стоимости капитала за 12 месяцев
в случае роста процентной ставки на 1 процентный пункт

проценты

		01.10.2013	01.10.2014	Изменение (п.п.)				
				ΔЭСК	за счет			
					ΔНДД	ΔАЧИПС	ΔКАПИТАЛ	ΔФПС
БС	Банковский сектор	-2,33	-2,14	0,19	0,25	-0,39	0,37	-0,03
ГБ	Государственные банки	-2,88	-2,62	0,26	0,37	-0,41	0,34	-0,04
ИБ	Иностранные банки	0,37	0,10	-0,26	-0,26	0,05	-0,05	0,00
ЧБ	Частные банки	-1,28	-1,53	-0,25	-0,31	-0,25	0,33	-0,02
КБ	Крупные банки	-2,33	-2,06	0,27	0,36	-0,37	0,31	-0,03
СБ	Средние банки	0,37	-0,06	-0,43	-0,43	0,03	-0,03	-0,00
МБ	Малые банки	-1,08	-1,21	-0,13	-0,13	-0,18	0,22	-0,03

ПРОЦЕНТНЫЙ РИСК

Факторы изменения экономической стоимости капитала за 3 месяца
в случае роста процентной ставки в белорусских рублях на 1 процентный пункт

проценты

		01.07.2014	01.10.2014	Изменение (п.п.)				
				ΔЭСК	за счет			
					ΔНДД	ΔАЧИПС	ΔКАПИТАЛ	ΔФПС
БС	Банковский сектор	-0,56	-0,62	-0,06	0,56	-0,02	0,01	-0,00
ГБ	Государственные банки	-0,77	-0,83	-0,06	0,78	-0,02	0,02	-0,01
ИБ	Иностранные банки	-0,18	-0,23	-0,05	0,19	-0,01	0,00	-0,00
ЧБ	Частные банки	-0,27	-0,28	-0,02	0,25	0,01	0,01	-0,00
КБ	Крупные банки	-0,69	-0,69	0,00	0,68	-0,03	0,04	-0,00
СБ	Средние банки	-0,18	-0,26	-0,08	0,22	-0,01	-0,02	-0,00
МБ	Малые банки	-0,21	-0,32	-0,11	0,20	0,03	-0,01	-0,00

Факторы изменения экономической стоимости капитала за 12 месяцев
в случае роста процентной ставки в белорусских рублях на 1 процентный пункт

проценты

		01.10.2013	01.10.2014	Изменение (п.п.)				
				ΔЭСК	за счет			
					ΔНДД	ΔАЧИПС	ΔКАПИТАЛ	ΔФПС
БС	Банковский сектор	-0,66	-0,62	0,04	0,02	-0,07	0,10	-0,02
ГБ	Государственные банки	-0,92	-0,83	0,09	0,08	-0,08	0,11	-0,02
ИБ	Иностранные банки	-0,13	-0,23	-0,10	-0,11	-0,03	0,05	-0,01
ЧБ	Частные банки	-0,33	-0,28	0,05	-0,00	-0,01	0,07	-0,01
КБ	Крупные банки	-0,77	-0,69	0,07	0,05	-0,06	0,10	-0,02
СБ	Средние банки	-0,14	-0,26	-0,11	-0,10	-0,06	0,06	-0,00
МБ	Малые банки	-0,27	-0,32	-0,06	-0,04	-0,05	0,06	-0,02

ПРОЦЕНТНЫЙ РИСК

Факторы изменения экономической стоимости капитала за 3 месяца
в случае роста процентной ставки в иностранной валюте на 1 процентный пункт

проценты

		01.07.2014	01.10.2014	Изменение (п.п.)				
				ΔЭСК	за счет			
					ΔНДД	ΔАЧИПС	ΔКАПИТАЛ	ΔФПС
БС	Банковский сектор	-1,94	-1,72	0,22	0,17	-0,04	0,08	0,00
ГБ	Государственные банки	-1,75	-1,65	0,10	0,04	-0,00	0,07	0,00
ИБ	Иностранные банки	0,48	0,51	0,03	0,03	0,02	-0,02	-0,00
ЧБ	Частные банки	-0,92	-1,00	-0,08	-0,15	-0,02	0,10	-0,00
КБ	Крупные банки	-1,35	-1,21	0,14	0,14	-0,15	0,15	0,00
СБ	Средние банки	0,17	0,46	0,29	0,32	-0,10	0,06	0,00
МБ	Малые банки	-0,51	-0,59	-0,07	-0,11	0,07	-0,03	-0,00

Факторы изменения экономической стоимости капитала за 12 месяцев
в случае роста процентной ставки в иностранной валюте на 1 процентный пункт

проценты

		01.10.2013	01.10.2014	Изменение (п.п.)				
				ΔЭСК	за счет			
					ΔНДД	ΔАЧИПС	ΔКАПИТАЛ	ΔФПС
БС	Банковский сектор	-1,76	-1,72	0,04	0,16	-0,40	0,29	0,00
ГБ	Государственные банки	-1,80	-1,65	0,15	0,31	-0,38	0,22	0,00
ИБ	Иностранные банки	0,55	0,51	-0,04	-0,05	0,13	-0,13	-0,00
ЧБ	Частные банки	-0,65	-1,00	-0,35	-0,33	-0,22	0,20	0,00
КБ	Крупные банки	-1,39	-1,21	0,18	0,31	-0,32	0,18	0,00
СБ	Средние банки	0,62	0,46	-0,16	-0,12	0,11	-0,14	-0,00
МБ	Малые банки	-0,53	-0,59	-0,05	-0,08	-0,08	0,11	0,00

ВАЛЮТНЫЙ РИСК

Кредитная задолженность клиентов в иностранной валюте

млн. долларов США

		01.10.2013	01.07.2014	01.10.2014	Изменение (%)	
					за 3 месяца	за 12 месяцев
БС	Банковский сектор	13 878,2	15 523,2	15 231,5	-1,9	9,8
ГБ	Государственные банки	7 529,6	8 515,7	8 403,4	-1,3	11,6
ИБ	Иностранные банки	6 246,4	6 886,3	6 706,2	-2,6	7,4
ЧБ	Частные банки	102,2	121,2	121,9	0,6	19,3
КБ	Крупные банки	10 577,7	10 863,4	11 884,0	9,4	12,4
СБ	Средние банки	2 824,1	4 044,7	2 877,3	-28,9	1,9
МБ	Малые банки	476,4	615,1	470,1	-23,6	-1,3

Доля валютной составляющей в кредитной задолженности клиентов

проценты

		01.10.2013	01.07.2014	01.10.2014	Изменение (п.п.)	
					за 3 месяца	за 12 месяцев
БС	Банковский сектор	48,87	53,08	52,18	-0,90	3,32
ГБ	Государственные банки	39,33	43,58	42,85	-0,73	3,52
ИБ	Иностранные банки	68,95	72,62	71,68	-0,94	2,74
ЧБ	Частные банки	52,36	54,25	55,08	0,83	2,72
КБ	Крупные банки	45,48	48,19	49,34	1,14	3,86
СБ	Средние банки	70,68	77,94	73,36	-4,58	2,68
МБ	Малые банки	41,53	40,63	39,90	-0,73	-1,63

Обменный курс белорусского рубля

	01.10.2013	01.07.2014	01.10.2014	Изменение (%)	
				за 3 месяца	за 12 месяцев
рублей за 1 доллар США	9 080	10 200	10 580	3,7	16,5

ВАЛЮТНЫЙ РИСК

Средства клиентов в иностранной валюте

млн. долларов США

		01.10.2013	01.07.2014	01.10.2014	Изменение (%)	
					за 3 месяца	за 12 месяцев
БС	Банковский сектор	12 257,6	12 937,9	12 675,1	-2,0	3,4
ГБ	Государственные банки	7 647,2	8 222,3	7 911,6	-3,8	3,5
ИБ	Иностранные банки	4 429,6	4 513,3	4 571,4	1,3	3,2
ЧБ	Частные банки	180,8	202,3	192,1	-5,0	6,3
КБ	Крупные банки	9 479,5	9 441,1	9 815,5	4,0	3,5
СБ	Средние банки	2 216,7	2 795,5	2 257,6	-19,2	1,8
МБ	Малые банки	561,4	701,3	602,0	-14,2	7,2

Доля валютной составляющей в средствах клиентов

проценты

		01.10.2013	01.07.2014	01.10.2014	Изменение (п.п.)	
					за 3 месяца	за 12 месяцев
БС	Банковский сектор	52,54	52,96	50,93	-2,03	-1,61
ГБ	Государственные банки	47,47	48,37	46,11	-2,26	-1,36
ИБ	Иностранные банки	63,59	63,23	61,39	-1,84	-2,20
ЧБ	Частные банки	70,99	69,81	68,50	-1,31	-2,49
КБ	Крупные банки	50,38	50,01	49,20	-0,81	-1,18
СБ	Средние банки	65,81	71,35	63,17	-8,18	-2,64
МБ	Малые банки	48,94	43,01	44,24	1,23	-4,70

Обменный курс белорусского рубля

	01.10.2013	01.07.2014	01.10.2014	Изменение (%)	
				за 3 месяца	за 12 месяцев
рублей за 1 доллар США	9 080	10 200	10 580	3,7	16,5

ВАЛЮТНЫЙ РИСК

Соотношение между кредитной задолженностью и средствами клиентов в иностранной валюте

в разах

		01.10.2013	01.07.2014	01.10.2014	Изменение	
					за 3 месяца	за 12 месяцев
БС	Банковский сектор	1,13	1,20	1,20	0,00	0,07
ГБ	Государственные банки	0,98	1,04	1,06	0,03	0,08
ИБ	Иностранные банки	1,41	1,53	1,47	-0,06	0,06
ЧБ	Частные банки	0,57	0,60	0,63	0,04	0,07
КБ	Крупные банки	1,12	1,15	1,21	0,06	0,09
СБ	Средние банки	1,27	1,45	1,27	-0,17	0,00
МБ	Малые банки	0,85	0,88	0,78	-0,10	-0,07

Нормированное несоответствие между долями валютных составляющих

проценты

		01.10.2013	01.07.2014	01.10.2014	Изменение (п.п.)	
					за 3 месяца	за 12 месяцев
БС	Банковский сектор	5,71	8,84	8,76	-0,08	3,05
ГБ	Государственные банки	-0,61	1,50	2,51	1,01	3,12
ИБ	Иностранные банки	20,05	25,03	22,82	-2,21	2,77
ЧБ	Частные банки	-40,26	-36,32	-31,71	4,61	8,55
КБ	Крупные банки	4,72	6,31	8,59	2,28	3,87
СБ	Средние банки	15,20	24,07	15,80	-8,27	0,60
МБ	Малые банки	-7,41	-5,69	-11,19	-5,50	-3,78

ВАЛЮТНЫЙ РИСК

Структура требований в иностранной валюте

проценты

		БС	ГБ	ИБ	ЧБ	КБ	СБ	МБ	
доллар США	01.10.2013	58,41	59,26	56,49	73,50	58,36	58,75	58,06	
	01.07.2014	57,64	57,98	56,72	66,89	56,90	59,57	60,99	
	01.10.2014	59,09	59,32	58,35	69,88	58,81	60,23	60,16	
	изменение (п.п.)	за 3 месяца	1,45	1,34	1,63	2,99	1,90	0,66	-0,82
		за 12 месяцев	0,68	0,06	1,86	-3,62	0,45	1,49	2,10
евро	01.10.2013	35,21	34,89	36,15	20,77	35,33	34,73	34,83	
	01.07.2014	35,37	36,23	34,11	20,98	36,87	30,80	31,23	
	01.10.2014	34,35	34,92	33,55	22,54	34,91	31,91	32,71	
	изменение (п.п.)	за 3 месяца	-1,02	-1,31	-0,55	1,56	-1,95	1,12	1,48
		за 12 месяцев	-0,86	0,03	-2,59	1,77	-0,42	-2,82	-2,12
российский рубль	01.10.2013	6,13	5,63	7,05	5,68	6,10	6,33	5,88	
	01.07.2014	6,72	5,63	8,67	12,06	6,08	9,30	5,88	
	01.10.2014	6,12	5,59	7,12	7,51	5,94	7,48	4,69	
	изменение (п.п.)	за 3 месяца	-0,60	-0,04	-1,55	-4,56	-0,15	-1,82	-1,19
		за 12 месяцев	-0,01	-0,04	0,07	1,82	-0,16	1,15	-1,19
прочие валюты	01.10.2013	0,25	0,22	0,31	0,05	0,21	0,19	1,23	
	01.07.2014	0,27	0,15	0,50	0,07	0,15	0,33	1,91	
	01.10.2014	0,44	0,17	0,97	0,07	0,34	0,38	2,44	
	изменение (п.п.)	за 3 месяца	0,17	0,01	0,47	0,00	0,20	0,05	0,53
		за 12 месяцев	0,19	-0,05	0,66	0,02	0,13	0,19	1,21

ВАЛЮТНЫЙ РИСК

Структура обязательств в иностранной валюте

проценты

		БС	ГБ	ИБ	ЧБ	КБ	СБ	МБ	
доллар США	01.10.2013	58,24	59,25	55,95	75,15	58,34	58,04	57,04	
	01.07.2014	57,06	57,77	55,37	66,10	56,68	58,16	58,70	
	01.10.2014	58,80	59,18	57,75	70,63	58,70	59,49	58,22	
	изменение (п.п.)	за 3 месяца	1,74	1,40	2,38	4,53	2,02	1,33	-0,48
		за 12 месяцев	0,56	-0,08	1,80	-4,52	0,36	1,44	1,18
евро	01.10.2013	35,41	34,90	36,75	18,69	35,36	35,14	37,42	
	01.07.2014	35,86	36,43	35,14	20,91	37,10	31,70	33,11	
	01.10.2014	34,68	35,14	34,08	21,27	35,15	32,26	34,23	
	изменение (п.п.)	за 3 месяца	-1,19	-1,29	-1,06	0,35	-1,95	0,56	1,11
		за 12 месяцев	-0,73	0,24	-2,66	2,58	-0,21	-2,88	-3,20
российский рубль	01.10.2013	6,13	5,64	7,05	6,15	6,11	6,65	4,48	
	01.07.2014	6,81	5,66	8,95	12,98	6,09	9,74	6,17	
	01.10.2014	6,11	5,53	7,20	8,07	5,85	7,80	4,81	
	изменение (п.п.)	за 3 месяца	-0,70	-0,13	-1,75	-4,91	-0,24	-1,94	-1,37
		за 12 месяцев	-0,02	-0,10	0,16	1,92	-0,25	1,15	0,33
прочие валюты	01.10.2013	0,22	0,21	0,26	0,01	0,19	0,17	1,06	
	01.07.2014	0,27	0,14	0,54	0,00	0,13	0,41	2,01	
	01.10.2014	0,42	0,15	0,96	0,04	0,30	0,46	2,75	
	изменение (п.п.)	за 3 месяца	0,15	0,01	0,42	0,03	0,17	0,05	0,73
		за 12 месяцев	0,19	-0,06	0,70	0,02	0,11	0,29	1,68

ВАЛЮТНЫЙ РИСК

Чистая валютная позиция к нормативному капиталу

проценты

		01.10.2013	01.07.2014	01.10.2014	Изменение (п.п.)	
					за 3 месяца	за 12 месяцев
БС	Банковский сектор	7,84	14,32	13,43	-0,88	5,60
ГБ	Государственные банки	1,32	6,72	7,04	0,31	5,72
ИБ	Иностранные банки	19,62	26,71	23,93	-2,78	4,31
ЧБ	Частные банки	18,15	19,72	16,52	-3,20	-1,63
КБ	Крупные банки	1,05	7,74	7,35	-0,39	6,29
СБ	Средние банки	29,16	25,63	28,61	2,97	-0,55
МБ	Малые банки	29,26	32,14	34,55	2,41	5,30

Суммарная валютная позиция к нормативному капиталу

проценты

		01.10.2013	01.07.2014	01.10.2014	Изменение (п.п.)	
					за 3 месяца	за 12 месяцев
БС	Банковский сектор	7,84	14,38	13,44	-0,94	5,60
ГБ	Государственные банки	1,32	6,72	7,04	0,32	5,72
ИБ	Иностранные банки	19,63	26,93	24,03	-2,90	4,40
ЧБ	Частные банки	18,16	19,72	16,59	-3,13	-1,57
КБ	Крупные банки	1,07	7,74	7,35	-0,39	6,28
СБ	Средние банки	29,31	26,12	29,06	2,94	-0,25
МБ	Малые банки	29,26	32,14	34,59	2,45	5,33