

Банковский сектор Республики Беларусь

1 апреля 2015 г.

Краткая характеристика устойчивости функционирования

Оглавление

I. ИНСТИТУЦИОНАЛЬНЫЕ ХАРАКТЕРИСТИКИ	4
Форма собственности.	4
Концентрация.	5
II. АГРЕГИРОВАННЫЙ БАЛАНС	6
Активы	6
Обязательства	7
Капитал	8
Отдельные показатели	9
III. ДИНАМИКА РАЗВИТИЯ	12
Активы	12
Капитал	13
Обязательства	14
Прибыль	15
IV. ЭФФЕКТИВНОСТЬ ДЕЯТЕЛЬНОСТИ	16
Структура доходов и расходов	16
Прибыль	18
Рентабельность активов	19
Рентабельность капитала	20
Рентабельность банковских услуг	21
Отдельные показатели	22
Факторы изменения рентабельности капитала	24
V. ДОСТАТОЧНОСТЬ КАПИТАЛА	25
Нормативный капитал	25
Активы, взвешенные с учетом риска, для расчета достаточности капитала	27
Коэффициенты достаточности капитала	28
Факторы изменения коэффициента достаточности нормативного капитала	29
VI. КРЕДИТНЫЙ РИСК	30
Активы, подверженные кредитному риску (АПКР)	30
АПКР, предоставленные юридическим лицам	33
АПКР, предоставленные физическим лицам	36

АПКР, предоставленные банкам	39
Проблемные активы	42
Проблемные активы, предоставленные юридическим лицам	45
Проблемные активы, предоставленные физическим лицам	48
Проблемные активы, предоставленные банкам	51
Специальные резервы по активам, подверженным кредитному риску	54
Специальные резервы по проблемным активам	57
Отдельные показатели	58
VII. РИСК ЛИКВИДНОСТИ	69
Коэффициенты ликвидности	69
Структура активов и обязательств по срокам до погашения	75
Структура краткосрочных активов и обязательств по срокам до погашения	81
Отдельные показатели	87
VIII. ПРОЦЕНТНЫЙ РИСК	96
Активы и обязательства, чувствительные к изменению процентной ставки	96
Средние процентные ставки по активам и обязательствам, чувствительным к изменению процентной ставки	102
Относительный разрыв между активами и обязательствами, чувствительными к изменению процентной ставки	105
Расчетный чистый процентный доход по активам и обязательствам, чувствительным к изменению процентной ставки	108
Относительное изменение чистого процентного дохода в случае роста процентных ставок	111
Факторы изменения чистого процентного дохода в случае роста процентных ставок	114
Дюрация активов и обязательств	117
Относительное изменение экономической стоимости капитала в случае роста процентной ставки	120
Факторы изменения экономической стоимости капитала в случае роста процентной ставки	123
IX. ВАЛЮТНЫЙ РИСК	126
Кредитная задолженность клиентов в иностранной валюте	126
Средства клиентов в иностранной валюте	127
Соотношение между кредитной задолженностью и средствами клиентов в иностранной валюте	128
Структура требований и обязательств в иностранной валюте	129
Валютная позиция к нормативному капиталу	131

[Пояснения к расчету приведенных показателей находятся в файле "Методологические комментарии".](#)

ИНСТИТУЦИОНАЛЬНЫЕ ХАРАКТЕРИСТИКИ

Форма собственности

01.04.2014

01.01.2015

01.04.2015

Количество банков

	ГБ	ИБ	ЧБ	БС
КБ	3	2	0	5
СБ	0	6	0	6
МБ	1	14	5	20
БС	4	22	5	31

	ГБ	ИБ	ЧБ	БС
КБ	3	2	0	5
СБ	1	4	0	5
МБ	1	14	6	21
БС	5	20	6	31

	ГБ	ИБ	ЧБ	БС
КБ	3	3	0	6
СБ	1	4	0	5
МБ	1	13	6	20
БС	5	20	6	31

Уставный фонд (млрд. рублей)

32 224,3

33 615,9

33 721,7

Структура уставного фонда

Владелец	Доля
Государство	77,61%
Нерезиденты РБ	20,39%
Прочие	2,00%

Владелец	Доля
Государство	74,83%
Нерезиденты РБ	21,34%
Прочие	3,83%

Владелец	Доля
Государство	74,60%
Нерезиденты РБ	21,28%
Прочие	4,13%

ГБ - банки с преобладающей долей в уставном фонде государственных органов и юридических лиц, основанных на государственной форме собственности

ИБ - банки с преобладающей долей в уставном фонде иностранного капитала

ЧБ - банки, не вошедшие в группы ГБ и ИБ

КБ - банки, удельный вес активов которых превышает 5 процентов от совокупных активов банковского сектора

СБ - банки, удельный вес активов которых превышает 5 процентов от активов банков, не вошедших группу КБ

МБ - банки, не вошедшие в группы КБ и СБ

ИНСТИТУЦИОНАЛЬНЫЕ ХАРАКТЕРИСТИКИ

Концентрация

Активы

		Удельный вес в банковском секторе (%)						Индекс Херфиндаля-Хиршмана
		ГБ	ИБ	ЧБ	КБ	СБ	МБ	
01.04.2014		64,41	34,53	1,06	79,51	14,65	5,84	0,2179
01.01.2015		64,96	33,76	1,28	79,00	14,09	6,91	0,2190
01.04.2015		64,65	34,06	1,29	83,70	10,69	5,61	0,2170
Изменение	за 3 месяца	-0,31	0,30	0,01	4,70	-3,40	-1,30	-0,0021
(п.п.)	за 12 месяцев	0,24	-0,47	0,23	4,19	-3,96	-0,23	-0,0010

Капитал

		Удельный вес в банковском секторе (%)						Индекс Херфиндаля-Хиршмана
		ГБ	ИБ	ЧБ	КБ	СБ	МБ	
01.04.2014		64,61	33,31	2,08	75,34	14,58	10,08	0,2049
01.01.2015		62,87	33,99	3,14	72,74	15,57	11,69	0,1934
01.04.2015		63,12	33,48	3,41	78,14	11,77	10,09	0,1917
Изменение	за 3 месяца	0,25	-0,52	0,27	5,39	-3,80	-1,59	-0,0017
(п.п.)	за 12 месяцев	-1,50	0,17	1,33	2,79	-2,81	0,02	-0,0132

АГРЕГИРОВАННЫЙ БАЛАНС

Активы

млрд. рублей

	01.04.2014	01.01.2015	01.04.2015	Изменение (%)	
				за 3 месяца	за 12 месяцев
Денежные средства	9 789,0	12 143,3	11 422,8	-5,9	16,7
Средства в Национальном банке	38 215,4	42 701,8	52 242,6	22,3	36,7
Ценные бумаги	35 032,7	48 873,4	54 742,4	12,0	56,3
Кредиты и другие средства в банках	16 060,5	18 219,4	17 067,5	-6,3	6,3
Кредиты клиентам	277 624,6	323 765,4	355 244,2	9,7	28,0
Долгосрочные финансовые вложения	1 861,4	2 039,8	2 121,6	4,0	14,0
Основные средства и нематериальные активы	14 263,5	15 866,0	16 715,2	5,4	17,2
Прочие активы	15 205,3	14 905,4	17 808,8	19,5	17,1
АКТИВЫ	408 052,4	478 514,4	527 365,2	10,2	29,2

Структура активов

проценты

	01.04.2014	01.01.2015	01.04.2015	Изменение (п.п.)	
				за 3 месяца	за 12 месяцев
Денежные средства	2,40	2,54	2,17	-0,37	-0,23
Средства в Национальном банке	9,37	8,92	9,91	0,98	0,54
Ценные бумаги	8,59	10,21	10,38	0,17	1,80
Кредиты и другие средства в банках	3,94	3,81	3,24	-0,57	-0,70
Кредиты клиентам	68,04	67,66	67,36	-0,30	-0,67
Долгосрочные финансовые вложения	0,46	0,43	0,40	-0,02	-0,05
Основные средства и нематериальные активы	3,50	3,32	3,17	-0,15	-0,33
Прочие активы	3,73	3,11	3,38	0,26	-0,35
АКТИВЫ	100,00	100,00	100,00	0	0

АГРЕГИРОВАННЫЙ БАЛАНС

Обязательства

млрд. рублей

	01.04.2014	01.01.2015	01.04.2015	Изменение (%)	
				за 3 месяца	за 12 месяцев
Средства Национального банка	10 202,2	15 393,2	13 594,0	-11,7	33,2
Кредиты и другие средства банков	83 406,8	94 319,8	104 772,6	11,1	25,6
Средства клиентов	232 549,6	278 427,8	312 921,9	12,4	34,6
Ценные бумаги, выпущенные банками	20 640,2	21 984,0	25 486,5	15,9	23,5
Прочие обязательства	4 268,1	4 636,8	6 352,1	37,0	48,8
ОБЯЗАТЕЛЬСТВА	351 066,9	414 761,7	463 127,2	11,7	31,9

Структура обязательств

проценты

	01.04.2014	01.01.2015	01.04.2015	Изменение (п.п.)	
				за 3 месяца	за 12 месяцев
Средства Национального банка	2,91	3,71	2,94	-0,78	0,03
Кредиты и другие средства банков	23,76	22,74	22,62	-0,12	-1,14
Средства клиентов	66,24	67,13	67,57	0,44	1,33
Ценные бумаги, выпущенные банками	5,88	5,30	5,50	0,20	-0,38
Прочие обязательства	1,22	1,12	1,37	0,25	0,16
ОБЯЗАТЕЛЬСТВА	100,00	100,00	100,00	0	0

проценты

	01.04.2014	01.01.2015	01.04.2015	Изменение (п.п.)	
				за 3 месяца	за 12 месяцев
Обязательства к активам	86,03	86,68	87,82	1,14	1,78

АГРЕГИРОВАННЫЙ БАЛАНС

Капитал

млрд. рублей

	01.04.2014	01.01.2015	01.04.2015	Изменение (%)	
				за 3 месяца	за 12 месяцев
Уставный фонд	32 222,6	33 614,2	33 720,0	0,3	4,6
Эмиссионный доход	34,5	34,5	34,5	0	0
Резервный фонд	4 384,2	4 571,5	5 922,9	29,6	35,1
Накопленная прибыль	12 921,6	17 979,4	16 406,4	-8,7	27,0
Фонд переоценки счетов баланса	7 422,7	7 553,1	8 154,2	8,0	9,9
КАПИТАЛ	56 985,6	63 752,7	64 238,0	0,8	12,7

Структура капитала

проценты

	01.04.2014	01.01.2015	01.04.2015	Изменение (п.п.)	
				за 3 месяца	за 12 месяцев
Уставный фонд	56,55	52,73	52,49	-0,23	-4,05
Эмиссионный доход	0,06	0,05	0,05	-0,00	-0,01
Резервный фонд	7,69	7,17	9,22	2,05	1,53
Накопленная прибыль	22,68	28,20	25,54	-2,66	2,86
Фонд переоценки счетов баланса	13,03	11,85	12,69	0,85	-0,33
КАПИТАЛ	100,00	100,00	100,00	0	0

проценты

	01.04.2014	01.01.2015	01.04.2015	Изменение (п.п.)	
				за 3 месяца	за 12 месяцев
Капитал к активам	13,97	13,32	12,18	-1,14	-1,78

АГРЕГИРОВАННЫЙ БАЛАНС

В эквиваленте долларов США

млн. долларов США

	01.04.2014	01.01.2015	01.04.2015	Изменение (%)	
				за 3 месяца	за 12 месяцев
Активы	41 342,7	40 381,0	35 777,8	-11,4	-13,5
Обязательства	35 569,1	35 001,0	31 419,8	-10,2	-11,7
Капитал	5 773,6	5 380,0	4 358,1	-19,0	-24,5
Обменный курс, рублей за 1 доллар США	9 870	11 850	14 740	24,4	49,3

Обязательства перед резидентами

млрд. рублей

	01.04.2014	01.01.2015	01.04.2015	Изменение	
				за 3 месяца	за 12 месяцев
Обязательства перед резидентами	270 767,3	327 786,4	360 918,5	10,1%	33,3%
в эквиваленте долларов США (млн. \$)	27 433,4	27 661,3	24 485,7	-11,5%	-10,7%
в процентах к обязательствам	77,13	79,03	77,93	-1,1 п.п.	0,8 п.п.
в процентах к активам	66,36	68,50	68,44	-0,06 п.п.	2,08 п.п.

Обязательства перед нерезидентами

млрд. рублей

	01.04.2014	01.01.2015	01.04.2015	Изменение	
				за 3 месяца	за 12 месяцев
Обязательства перед нерезидентами	80 299,5	86 975,2	102 208,7	17,5%	27,3%
в эквиваленте долларов США (млн. \$)	8 135,7	7 339,7	6 934,1	-5,5%	-14,8%
в процентах к обязательствам	22,87	20,97	22,07	1,1 п.п.	-0,8 п.п.
в процентах к активам	19,68	18,18	19,38	1,2 п.п.	-0,3 п.п.

АГРЕГИРОВАННЫЙ БАЛАНС

Кредитная задолженность организаций - резидентов

млрд. рублей

	01.04.2014	01.01.2015	01.04.2015	Изменение	
				за 3 месяца	за 12 месяцев
Кредитная задолженность	221 965,8	260 027,9	289 074,3	11,2%	30,2%
в процентах к активам	54,40	54,34	54,81	0,47 п.п.	0,42 п.п.
Проблемная кредитная задолженность	3 475,8	4 453,5	7 199,5	61,7%	107,1%
в процентах к кредитной задолженности	1,57	1,71	2,49	0,78 п.п.	0,92 п.п.

Кредитная задолженность физических лиц - резидентов

млрд. рублей

	01.04.2014	01.01.2015	01.04.2015	Изменение	
				за 3 месяца	за 12 месяцев
Кредитная задолженность	55 171,4	62 677,8	63 284,8	1,0%	14,7%
в процентах к активам	13,52	13,10	12,00	-1,1 п.п.	-1,52 п.п.
Проблемная кредитная задолженность	412,1	448,5	527,2	17,6%	27,9%
в процентах к кредитной задолженности	0,75	0,72	0,83	0,12 п.п.	0,09 п.п.

Вклады (депозиты) физических лиц - резидентов

млрд. рублей

	01.04.2014	01.01.2015	01.04.2015	Изменение	
				за 3 месяца	за 12 месяцев
Вклады (депозиты)	111 021,3	133 302,1	158 073,7	18,6%	42,4%
в эквиваленте долларов США (млн. \$)	11 248,4	11 249,1	10 724,1	-4,7%	-4,7%
в процентах к обязательствам	31,62	32,14	34,13	1,99 п.п.	2,51 п.п.
в процентах к кредитной задолженности*	201,23	212,68	249,78	37,1 п.п.	48,55 п.п.

* физических лиц

АГРЕГИРОВАННЫЙ БАЛАНС

Отчет о прибыли и убытках

млрд. рублей

	январь - март 2014 г.	январь - март 2015 г.	Изменение (%)
Процентные доходы	12 444,5	16 156,5	29,8
Процентные расходы	9 254,5	12 658,3	36,8
Чистые процентные доходы	3 190,0	3 498,1	9,7
Комиссионные доходы	2 390,3	2 819,8	18,0
Комиссионные расходы	582,5	606,5	4,1
Чистые комиссионные доходы	1 807,8	2 213,3	22,4
Чистый доход по операциям с иностранной валютой	300,1	-177,2	-159,1
Чистый доход по операциям с ценными бумагами	8,1	-70,8	-971,0
Изменение резерва	28 678,6	41 553,7	44,9
Отчисления в резервы	29 459,3	44 851,3	52,2
Чистые отчисления в резервы	-780,6	-3 297,6	322,4
Доход в форме дивидендов	307,0	198,7	-35,3
Прочие доходы	1 199,6	4 932,6	311,2
Операционные расходы	3 700,7	4 182,3	13,0
Расходы на персонал	2 353,9	2 410,7	2,4
Прочие расходы	505,9	1 938,1	283,1
Прибыль (до выплаты налогов)	1 825,3	1 176,7	-35,5
Налог на прибыль	359,4	418,6	16,5
Прибыль (убыток)	1 466,0	758,2	-48,3

ДИНАМИКА РАЗВИТИЯ

Активы (на дату)

млрд. рублей

		01.04.2014	01.01.2015	01.04.2015	Изменение (%)	
					за 3 месяца	за 12 месяцев
БС	Банковский сектор	408 052,4	478 514,4	527 365,2	10,2	29,2
ГБ	Государственные банки	262 822,2	310 856,4	340 961,7	9,7	29,7
ИБ	Иностранные банки	140 912,6	161 528,3	179 616,3	11,2	27,5
ЧБ	Частные банки	4 317,7	6 129,7	6 787,1	10,7	57,2
КБ	Крупные банки	324 432,2	378 008,3	441 400,0	16,8	36,1
СБ	Средние банки	59 771,7	67 437,0	56 378,4	-16,4	-5,7
МБ	Малые банки	23 848,5	33 069,1	29 586,7	-10,5	24,1

Активы (в среднем за 12 месяцев)

млрд. рублей

		01.04.2014	01.01.2015	01.04.2015	Изменение (%)	
					за 3 месяца	за 12 месяцев
БС	Банковский сектор	368 261,8	429 057,5	460 805,8	7,4	25,1
ГБ	Государственные банки	237 622,4	277 232,8	298 530,9	7,7	25,6
ИБ	Иностранные банки	126 841,9	147 147,7	156 952,4	6,7	23,7
ЧБ	Частные банки	3 797,5	4 677,0	5 322,5	13,8	40,2
КБ	Крупные банки	291 241,2	333 934,9	361 334,5	8,2	24,1
СБ	Средние банки	55 400,2	68 300,3	70 316,4	3,0	26,9
МБ	Малые банки	21 620,5	26 822,3	29 154,9	8,7	34,8

Активы (в процентах к ВВП)

проценты

		01.04.2014	01.01.2015	01.04.2015	Изменение (п.п.)	
					за 3 месяца	за 12 месяцев
БС	Банковский сектор	54,52	55,12	57,14	2,02	2,62

ДИНАМИКА РАЗВИТИЯ

Капитал (на дату)

млрд. рублей

		01.04.2014	01.01.2015	01.04.2015	Изменение (%)	
					за 3 месяца	за 12 месяцев
БС	Банковский сектор	56 985,6	63 752,7	64 238,0	0,8	12,7
ГБ	Государственные банки	36 820,7	40 080,1	40 545,6	1,2	10,1
ИБ	Иностранные банки	18 979,8	21 670,7	21 504,3	-0,8	13,3
ЧБ	Частные банки	1 185,1	2 002,0	2 188,1	9,3	84,6
КБ	Крупные банки	42 933,4	46 376,5	50 192,8	8,2	16,9
СБ	Средние банки	8 310,0	9 925,9	7 562,0	-23,8	-9,0
МБ	Малые банки	5 742,2	7 450,4	6 483,2	-13,0	12,9

Капитал (в среднем за 12 месяцев)

млрд. рублей

		01.04.2014	01.01.2015	01.04.2015	Изменение (%)	
					за 3 месяца	за 12 месяцев
БС	Банковский сектор	52 503,8	59 085,5	61 133,9	3,5	16,4
ГБ	Государственные банки	34 945,7	38 027,8	38 862,8	2,2	11,2
ИБ	Иностранные банки	16 559,3	19 753,9	20 730,6	4,9	25,2
ЧБ	Частные банки	998,8	1 303,9	1 540,5	18,1	54,2
КБ	Крупные банки	40 014,8	43 268,2	44 614,1	3,1	11,5
СБ	Средние банки	7 362,0	9 699,8	9 966,2	2,7	35,4
МБ	Малые банки	5 127,0	6 117,4	6 553,6	7,1	27,8

Капитал (в процентах к ВВП)

проценты

		01.04.2014	01.01.2015	01.04.2015	Изменение (п.п.)	
					за 3 месяца	за 12 месяцев
БС	Банковский сектор	7,77	7,59	7,58	-0,01	-0,19

ДИНАМИКА РАЗВИТИЯ

Обязательства (на дату)

млрд. рублей

		01.04.2014	01.01.2015	01.04.2015	Изменение (%)	
					за 3 месяца	за 12 месяцев
БС	Банковский сектор	351 066,9	414 761,7	463 127,2	11,7	31,9
ГБ	Государственные банки	226 001,5	270 776,4	300 416,1	10,9	32,9
ИБ	Иностранные банки	121 932,7	139 857,6	158 112,0	13,1	29,7
ЧБ	Частные банки	3 132,6	4 127,7	4 599,1	11,4	46,8
КБ	Крупные банки	281 498,8	331 631,7	391 207,2	18,0	39,0
СБ	Средние банки	51 461,7	57 511,2	48 816,4	-15,1	-5,1
МБ	Малые банки	18 106,3	25 618,7	23 103,5	-9,8	27,6

Обязательства (в среднем за 12 месяцев)

млрд. рублей

		01.04.2014	01.01.2015	01.04.2015	Изменение (%)	
					за 3 месяца	за 12 месяцев
БС	Банковский сектор	315 757,9	369 972,0	399 671,9	8,0	26,6
ГБ	Государственные банки	202 676,7	239 205,0	259 668,1	8,6	28,1
ИБ	Иностранные банки	110 282,5	127 393,9	136 221,8	6,9	23,5
ЧБ	Частные банки	2 798,8	3 373,1	3 782,0	12,1	35,1
КБ	Крупные банки	251 226,3	290 666,7	316 720,4	9,0	26,1
СБ	Средние банки	48 038,1	58 600,5	60 350,1	3,0	25,6
МБ	Малые банки	16 493,5	20 704,8	22 601,4	9,2	37,0

Обязательства (в процентах к ВВП)

проценты

		01.04.2014	01.01.2015	01.04.2015	Изменение (п.п.)	
					за 3 месяца	за 12 месяцев
БС	Банковский сектор	46,74	47,53	49,56	2,03	2,81

ДИНАМИКА РАЗВИТИЯ

Прибыль (до выплаты налогов, за 12 месяцев)

млрд. рублей

		01.04.2014	01.01.2015	01.04.2015	Изменение (%)	
					за 3 месяца	за 12 месяцев
БС	Банковский сектор	7 977,0	9 026,8	8 378,2	-7,2	5,0
ГБ	Государственные банки	3 018,5	3 731,1	3 608,4	-3,3	19,5
ИБ	Иностранные банки	4 847,0	5 104,1	4 590,9	-10,1	-5,3
ЧБ	Частные банки	111,6	191,7	178,9	-6,7	60,4
КБ	Крупные банки	4 586,2	5 097,8	5 128,1	0,6	11,8
СБ	Средние банки	2 297,7	2 612,1	2 498,3	-4,4	8,7
МБ	Малые банки	1 093,1	1 317,0	751,9	-42,9	-31,2

Прибыль (после выплаты налогов, за 12 месяцев)

млрд. рублей

		01.04.2014	01.01.2015	01.04.2015	Изменение (%)	
					за 3 месяца	за 12 месяцев
БС	Банковский сектор	6 641,7	7 593,8	6 886,0	-9,3	3,7
ГБ	Государственные банки	2 499,1	3 210,6	3 147,0	-2,0	25,9
ИБ	Иностранные банки	4 048,4	4 228,0	3 600,5	-14,8	-11,1
ЧБ	Частные банки	94,2	155,3	138,5	-10,8	47,0
КБ	Крупные банки	3 778,7	4 308,7	4 365,1	1,3	15,5
СБ	Средние банки	1 936,0	2 178,6	2 007,4	-7,9	3,7
МБ	Малые банки	927,1	1 106,6	513,6	-53,6	-44,6

Налог на прибыль (за 12 месяцев)

млрд. рублей

		01.04.2014	01.01.2015	01.04.2015	Изменение (%)	
					за 3 месяца	за 12 месяцев
БС	Банковский сектор	1 335,3	1 433,0	1 492,2	4,1	11,8

ЭФФЕКТИВНОСТЬ ДЕЯТЕЛЬНОСТИ

Доходы

млрд. рублей

	I квартал 2014 г.	IV квартал 2014 г.	I квартал 2015 г.	Изменение (%) относительно	
				IV квартала 2014 г.	I квартала 2014 г.
Процентные доходы	12 444,5	13 509,1	16 156,5	19,6	29,8
Комиссионные доходы	2 390,3	3 202,4	2 819,8	-11,9	18,0
Операционные доходы	497,3	558,2	482,4	-13,6	-3,0
Изменение резерва	28 678,6	28 409,2	41 553,7	46,3	44,9
Прочие доходы	1 697,8	3 479,1	8 333,2	139,5	390,8
ДОХОДЫ	45 708,6	49 158,0	69 345,5	41,1	51,7

Структура доходов

проценты

	I квартал 2014 г.	IV квартал 2014 г.	I квартал 2015 г.	Изменение относительно	
				IV квартала 2014 г.	I квартала 2014 г.
Процентные доходы	27,23	27,48	23,30	-4,18	-3,93
Комиссионные доходы	5,23	6,51	4,07	-2,45	-1,16
Операционные доходы	1,09	1,14	0,70	-0,44	-0,39
Изменение резерва	62,74	57,79	59,92	2,13	-2,82
Прочие доходы	3,71	7,08	12,02	4,94	8,30
ДОХОДЫ	100,00	100,00	100,00	0	0

ЭФФЕКТИВНОСТЬ ДЕЯТЕЛЬНОСТИ

Расходы

млрд. рублей

	I квартал 2014 г.	IV квартал 2014 г.	I квартал 2015 г.	Изменение (%) относительно	
				IV квартала 2014 г.	I квартала 2014 г.
Процентные расходы	9 254,5	8 812,9	12 658,3	43,6	36,8
Комиссионные расходы	582,5	784,3	606,5	-22,7	4,1
Операционные расходы	3 700,7	5 288,5	4 182,3	-20,9	13,0
Отчисления в резервы	29 459,3	29 638,2	44 851,3	51,3	52,2
Прочие расходы	1 245,6	2 496,4	6 288,9	151,9	404,9
РАСХОДЫ	44 242,6	47 020,3	68 587,4	45,9	55,0

Структура расходов

проценты

	I квартал 2014 г.	IV квартал 2014 г.	I квартал 2015 г.	Изменение относительно	
				IV квартала 2014 г.	I квартала 2014 г.
Процентные расходы	20,92	18,74	18,46	-0,29	-2,46
Комиссионные расходы	1,32	1,67	0,88	-0,78	-0,43
Операционные расходы	8,36	11,25	6,10	-5,15	-2,27
Отчисления в резервы	66,59	63,03	65,39	2,36	-1,19
Прочие расходы	2,82	5,31	9,17	3,86	6,35
РАСХОДЫ	100,00	100,00	100,00	0	0

ЭФФЕКТИВНОСТЬ ДЕЯТЕЛЬНОСТИ

Прибыль (до выплаты налогов)

млрд. рублей

		I квартал 2014 г.	IV квартал 2014 г.	I квартал 2015 г.	Изменение (%) относительно	
					IV квартала 2014 г.	I квартала 2014 г.
БС	Банковский сектор	1 825,3	2 544,7	1 176,7	-53,8	-35,5
ГБ	Государственные банки	644,2	709,4	521,5	-26,5	-19,0
ИБ	Иностранные банки	1 132,6	1 761,6	619,5	-64,8	-45,3
ЧБ	Частные банки	48,5	73,8	35,8	-51,5	-26,3
КБ	Крупные банки	924,1	1 166,5	689,8	-40,9	-25,4
СБ	Средние банки	676,1	909,9	836,2	-8,1	23,7
МБ	Малые банки	225,1	468,3	-349,3	-174,6	-255,1

Прибыль (после выплаты налогов)

млрд. рублей

		I квартал 2014 г.	IV квартал 2014 г.	I квартал 2015 г.	Изменение (%) относительно	
					IV квартала 2014 г.	I квартала 2014 г.
БС	Банковский сектор	1 466,0	2 137,7	758,2	-64,5	-48,3
ГБ	Государственные банки	488,8	651,9	425,2	-34,8	-13,0
ИБ	Иностранные банки	937,2	1 435,3	309,7	-78,4	-67,0
ЧБ	Частные банки	40,0	50,5	23,3	-53,9	-41,8
КБ	Крупные банки	744,2	988,2	800,6	-19,0	7,6
СБ	Средние банки	550,7	695,1	379,6	-45,4	-31,1
МБ	Малые банки	171,0	454,3	-422,1	-192,9	-346,8

ЭФФЕКТИВНОСТЬ ДЕЯТЕЛЬНОСТИ

Рентабельность активов ROA (до выплаты налогов)

проценты

		01.04.2014	01.01.2015	01.04.2015	Изменение (п.п.)	
					за 3 месяца	за 12 месяцев
БС	Банковский сектор	2,17	2,10	1,82	-0,29	-0,35
ГБ	Государственные банки	1,27	1,35	1,21	-0,14	-0,06
ИБ	Иностранные банки	3,82	3,47	2,93	-0,54	-0,90
ЧБ	Частные банки	2,94	4,10	3,36	-0,74	0,42
КБ	Крупные банки	1,57	1,53	1,42	-0,11	-0,16
СБ	Средние банки	4,15	3,82	3,55	-0,27	-0,59
МБ	Малые банки	5,06	4,91	2,58	-2,33	-2,48

Рентабельность активов ROA (после выплаты налогов)

проценты

		01.04.2014	01.01.2015	01.04.2015	Изменение (п.п.)	
					за 3 месяца	за 12 месяцев
БС	Банковский сектор	1,80	1,77	1,49	-0,28	-0,31
ГБ	Государственные банки	1,05	1,16	1,05	-0,10	0,00
ИБ	Иностранные банки	3,19	2,87	2,29	-0,58	-0,90
ЧБ	Частные банки	2,48	3,32	2,60	-0,72	0,12
КБ	Крупные банки	1,30	1,29	1,21	-0,08	-0,09
СБ	Средние банки	3,49	3,19	2,85	-0,33	-0,64
МБ	Малые банки	4,29	4,13	1,76	-2,36	-2,53

ЭФФЕКТИВНОСТЬ ДЕЯТЕЛЬНОСТИ

Рентабельность капитала ROE (до выплаты налогов)

проценты

		01.04.2014	01.01.2015	01.04.2015	Изменение (п.п.)	
					за 3 месяца	за 12 месяцев
БС	Банковский сектор	15,19	15,28	13,70	-1,57	-1,49
ГБ	Государственные банки	8,64	9,81	9,28	-0,53	0,65
ИБ	Иностраннные банки	29,27	25,84	22,15	-3,69	-7,12
ЧБ	Частные банки	11,17	14,70	11,61	-3,09	0,44
КБ	Крупные банки	11,46	11,78	11,49	-0,29	0,03
СБ	Средние банки	31,21	26,93	25,07	-1,86	-6,14
МБ	Малые банки	21,32	21,53	11,47	-10,06	-9,85

Рентабельность капитала ROE (после выплаты налогов)

проценты

		01.04.2014	01.01.2015	01.04.2015	Изменение (п.п.)	
					за 3 месяца	за 12 месяцев
БС	Банковский сектор	12,65	12,85	11,26	-1,59	-1,39
ГБ	Государственные банки	7,15	8,44	8,10	-0,35	0,95
ИБ	Иностраннные банки	24,45	21,40	17,37	-4,04	-7,08
ЧБ	Частные банки	9,44	11,91	8,99	-2,91	-0,44
КБ	Крупные банки	9,44	9,96	9,78	-0,17	0,34
СБ	Средние банки	26,30	22,46	20,14	-2,32	-6,15
МБ	Малые банки	18,08	18,09	7,84	-10,25	-10,25

ЭФФЕКТИВНОСТЬ ДЕЯТЕЛЬНОСТИ

Рентабельность банковских услуг (до выплаты налогов)

проценты

		01.04.2014	01.01.2015	01.04.2015	Изменение (п.п.)	
					за 3 месяца	за 12 месяцев
БС	Банковский сектор	5,16	4,73	3,89	-0,83	-1,27
ГБ	Государственные банки	2,64	2,67	2,34	-0,33	-0,30
ИБ	Иностраннные банки	12,41	10,29	7,81	-2,48	-4,60
ЧБ	Частные банки	9,28	10,83	7,15	-3,68	-2,14
КБ	Крупные банки	3,52	3,17	2,84	-0,33	-0,68
СБ	Средние банки	14,01	14,85	12,89	-1,97	-1,13
МБ	Малые банки	13,82	10,44	4,92	-5,52	-8,90

Рентабельность банковских услуг (после выплаты налогов)

проценты

		01.04.2014	01.01.2015	01.04.2015	Изменение (п.п.)	
					за 3 месяца	за 12 месяцев
БС	Банковский сектор	4,30	3,98	3,20	-0,78	-1,10
ГБ	Государственные банки	2,19	2,30	2,04	-0,26	-0,14
ИБ	Иностраннные банки	10,37	8,52	6,12	-2,40	-4,24
ЧБ	Частные банки	7,84	8,77	5,53	-3,24	-2,31
КБ	Крупные банки	2,90	2,68	2,42	-0,26	-0,49
СБ	Средние банки	11,81	12,39	10,35	-2,04	-1,45
МБ	Малые банки	11,72	8,77	3,36	-5,41	-8,36

ЭФФЕКТИВНОСТЬ ДЕЯТЕЛЬНОСТИ

Процентная маржа к валовому доходу

проценты

		01.04.2014	01.01.2015	01.04.2015	Изменение (п.п.)	
					за 3 месяца	за 12 месяцев
БС	Банковский сектор	10,17	9,86	8,95	-0,92	-1,23
ГБ	Государственные банки	7,08	7,00	6,52	-0,47	-0,56
ИБ	Иностраннные банки	18,00	16,83	14,48	-2,35	-3,52
ЧБ	Частные банки	21,27	21,72	17,45	-4,27	-3,82
КБ	Крупные банки	8,46	7,96	7,36	-0,60	-1,10
СБ	Средние банки	18,19	19,26	17,62	-1,64	-0,57
МБ	Малые банки	19,13	19,18	15,40	-3,78	-3,73

Непроцентные расходы к валовому доходу

проценты

		01.04.2014	01.01.2015	01.04.2015	Изменение (п.п.)	
					за 3 месяца	за 12 месяцев
БС	Банковский сектор	93,81	94,50	95,46	0,96	1,65
ГБ	Государственные банки	96,74	96,81	97,20	0,39	0,46
ИБ	Иностраннные банки	86,18	88,75	91,34	2,59	5,16
ЧБ	Частные банки	89,79	88,52	92,38	3,87	2,59
КБ	Крупные банки	95,71	96,26	96,65	0,39	0,94
СБ	Средние банки	84,68	84,50	86,51	2,02	1,84
МБ	Малые банки	84,38	87,86	94,11	6,25	9,73

ЭФФЕКТИВНОСТЬ ДЕЯТЕЛЬНОСТИ

Расходы на персонал к валовому доходу

проценты

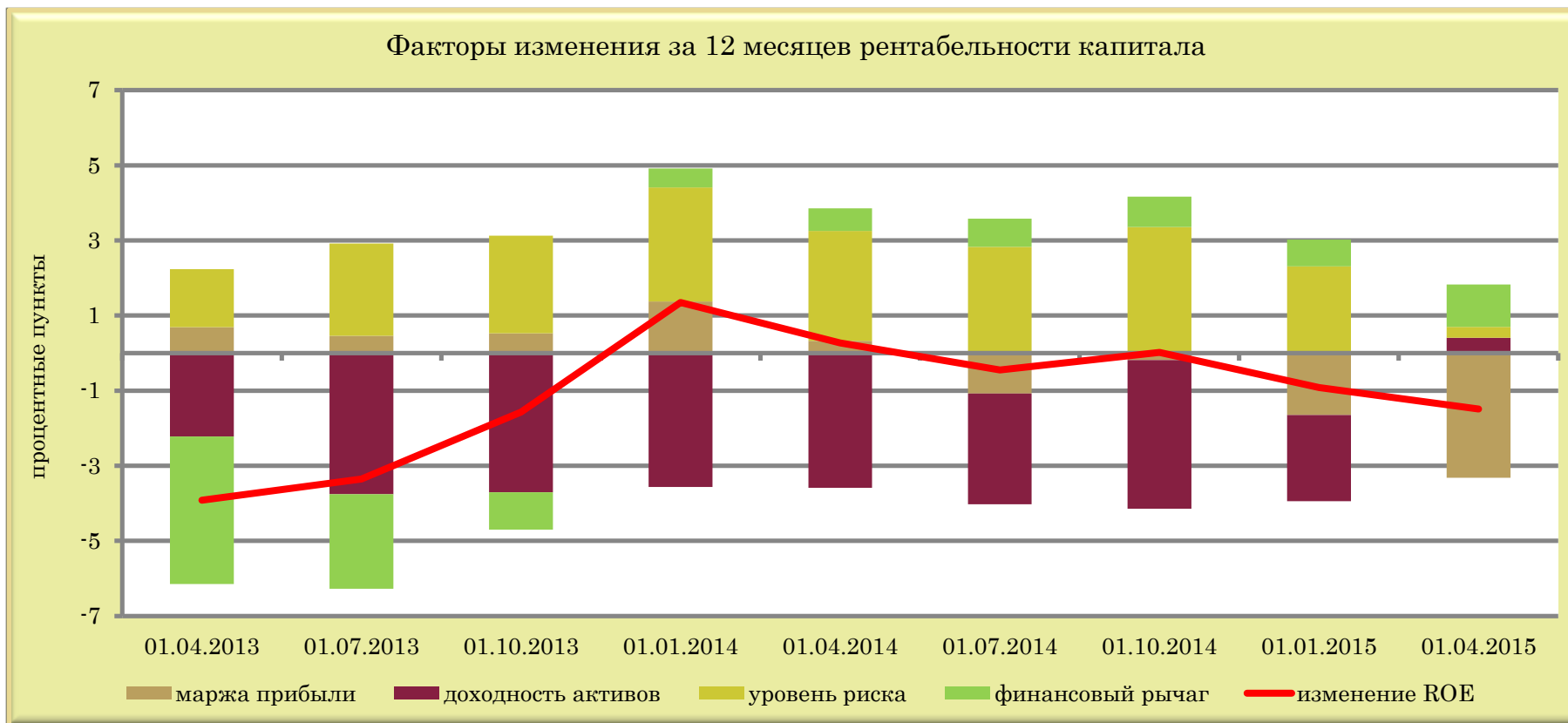
		01.04.2014	01.01.2015	01.04.2015	Изменение (п.п.)	
					за 3 месяца	за 12 месяцев
БС	Банковский сектор	5,46	6,14	5,44	-0,70	-0,01
ГБ	Государственные банки	3,98	4,84	4,33	-0,51	0,35
ИБ	Иностранные банки	9,49	9,33	7,96	-1,37	-1,53
ЧБ	Частные банки	16,12	18,39	13,57	-4,82	-2,55
КБ	Крупные банки	4,50	5,08	4,52	-0,56	0,02
СБ	Средние банки	9,59	10,46	9,36	-1,10	-0,23
МБ	Малые банки	13,17	14,32	11,57	-2,75	-1,60

Прибыль к расходам на персонал

проценты

		01.04.2014	01.01.2015	01.04.2015	Изменение (п.п.)	
					за 3 месяца	за 12 месяцев
БС	Банковский сектор	100,77	79,76	71,89	-7,86	-28,87
ГБ	Государственные банки	70,13	58,46	57,96	-0,50	-12,17
ИБ	Иностранные банки	141,08	112,52	93,43	-19,09	-47,65
ЧБ	Частные банки	59,57	57,15	47,05	-10,10	-12,52
КБ	Крупные банки	82,23	64,62	65,27	0,65	-16,96
СБ	Средние банки	158,92	146,32	133,82	-12,51	-25,11
МБ	Малые банки	119,22	81,09	36,94	-44,15	-82,28

ЭФФЕКТИВНОСТЬ ДЕЯТЕЛЬНОСТИ



	01.04.2013	01.07.2013	01.10.2013	01.01.2014	01.04.2014	01.07.2014	01.10.2014	01.01.2015	01.04.2015
маржа прибыли	0,69	0,46	0,53	1,37	0,33	-1,07	-0,19	-1,65	-3,32
доходность активов	-2,22	-3,76	-3,71	-3,57	-3,59	-2,95	-3,96	-2,30	0,40
уровень риска	1,55	2,46	2,60	3,04	2,92	2,83	3,35	2,31	0,29
финансовый рычаг	-3,93	-2,51	-0,99	0,50	0,60	0,75	0,81	0,72	1,13
изменение ROE	-3,92	-3,35	-1,57	1,35	0,27	-0,45	0,02	-0,92	-1,49

ДОСТАТОЧНОСТЬ КАПИТАЛА

Нормативный капитал

млрд. рублей

		01.04.2014	01.01.2015	01.04.2015	Изменение (%)	
					за 3 месяца	за 12 месяцев
БС	Банковский сектор	55 780,4	62 241,4	63 574,0	2,1	14,0
ГБ	Государственные банки	34 401,2	37 404,8	37 177,7	-0,6	8,1
ИБ	Иностранные банки	20 179,2	22 873,0	24 210,0	5,8	20,0
ЧБ	Частные банки	1 200,0	1 963,7	2 186,3	11,3	82,2
КБ	Крупные банки	41 468,1	44 904,8	49 118,4	9,4	18,4
СБ	Средние банки	8 354,9	9 839,6	7 808,3	-20,6	-6,5
МБ	Малые банки	5 957,4	7 497,0	6 647,4	-11,3	11,6

Основной капитал

млрд. рублей

		01.04.2014	01.01.2015	01.04.2015	Изменение (%)	
					за 3 месяца	за 12 месяцев
БС	Банковский сектор	44 982,8	46 309,0	50 549,2	9,2	12,4
ГБ	Государственные банки	30 398,4	31 093,6	32 700,8	5,2	7,6
ИБ	Иностранные банки	13 782,3	13 733,9	16 145,2	17,6	17,1
ЧБ	Частные банки	802,0	1 481,5	1 703,3	15,0	112,4
КБ	Крупные банки	34 928,1	35 067,6	40 423,6	15,3	15,7
СБ	Средние банки	5 921,3	6 110,7	5 317,1	-13,0	-10,2
МБ	Малые банки	4 133,3	5 130,7	4 808,6	-6,3	16,3

ДОСТАТОЧНОСТЬ КАПИТАЛА

Доля основного капитала в нормативном капитале

проценты

		01.04.2014	01.01.2015	01.04.2015	Изменение (п.п.)	
					за 3 месяца	за 12 месяцев
БС	Банковский сектор	80,64	74,40	79,51	5,11	-1,13
ГБ	Государственные банки	88,36	83,13	87,96	4,83	-0,41
ИБ	Иностранные банки	68,30	60,04	66,69	6,64	-1,61
ЧБ	Частные банки	66,84	75,45	77,91	2,46	11,07
КБ	Крупные банки	84,23	78,09	82,30	4,21	-1,93
СБ	Средние банки	70,87	62,10	68,10	5,99	-2,78
МБ	Малые банки	69,38	68,44	72,34	3,90	2,96

Соотношение дополнительного и основного капиталов

проценты

		01.04.2014	01.01.2015	01.04.2015	Изменение (п.п.)	
					за 3 месяца	за 12 месяцев
БС	Банковский сектор	24,00	34,40	25,77	-8,64	1,76
ГБ	Государственные банки	13,17	20,30	13,69	-6,61	0,52
ИБ	Иностранные банки	46,41	66,54	49,95	-16,59	3,54
ЧБ	Частные банки	49,62	32,54	28,35	-4,19	-21,27
КБ	Крупные банки	18,72	28,05	21,51	-6,54	2,79
СБ	Средние банки	41,10	61,02	46,85	-14,17	5,75
МБ	Малые банки	44,13	46,12	38,24	-7,88	-5,89

ДОСТАТОЧНОСТЬ КАПИТАЛА

Активы и внебалансовые обязательства, взвешенные с учетом риска,
для расчета достаточности нормативного капитала

млрд. рублей

		01.04.2014	01.01.2015	01.04.2015	Изменение (%)	
					за 3 месяца	за 12 месяцев
БС	Банковский сектор	370 948,1	358 126,6	368 769,2	3,0	-0,6
ГБ	Государственные банки	206 024,2	203 166,4	219 197,7	7,9	6,4
ИБ	Иностраннные банки	160 350,3	149 552,3	143 773,8	-3,9	-10,3
ЧБ	Частные банки	4 573,6	5 407,9	5 797,7	7,2	26,8
КБ	Крупные банки	270 706,6	263 192,1	298 187,8	13,3	10,2
СБ	Средние банки	70 311,1	67 202,1	48 906,0	-27,2	-30,4
МБ	Малые банки	29 930,4	27 732,4	21 675,3	-21,8	-27,6

Активы и внебалансовые обязательства, взвешенные с учетом риска,
для расчета достаточности основного капитала

млрд. рублей

		01.04.2014	01.01.2015	01.04.2015	Изменение (%)	
					за 3 месяца	за 12 месяцев
БС	Банковский сектор	406 978,8	401 933,5	416 396,9	3,6	2,3
ГБ	Государственные банки	222 361,2	221 932,0	240 253,6	8,3	8,0
ИБ	Иностраннные банки	179 204,1	173 386,2	168 988,9	-2,5	-5,7
ЧБ	Частные банки	5 413,4	6 615,3	7 154,4	8,1	32,2
КБ	Крупные банки	292 122,1	287 886,5	329 870,1	14,6	12,9
СБ	Средние банки	79 560,6	78 344,6	57 957,8	-26,0	-27,2
МБ	Малые банки	35 296,1	35 702,4	28 569,0	-20,0	-19,1

ДОСТАТОЧНОСТЬ КАПИТАЛА

Коэффициент достаточности нормативного капитала

проценты

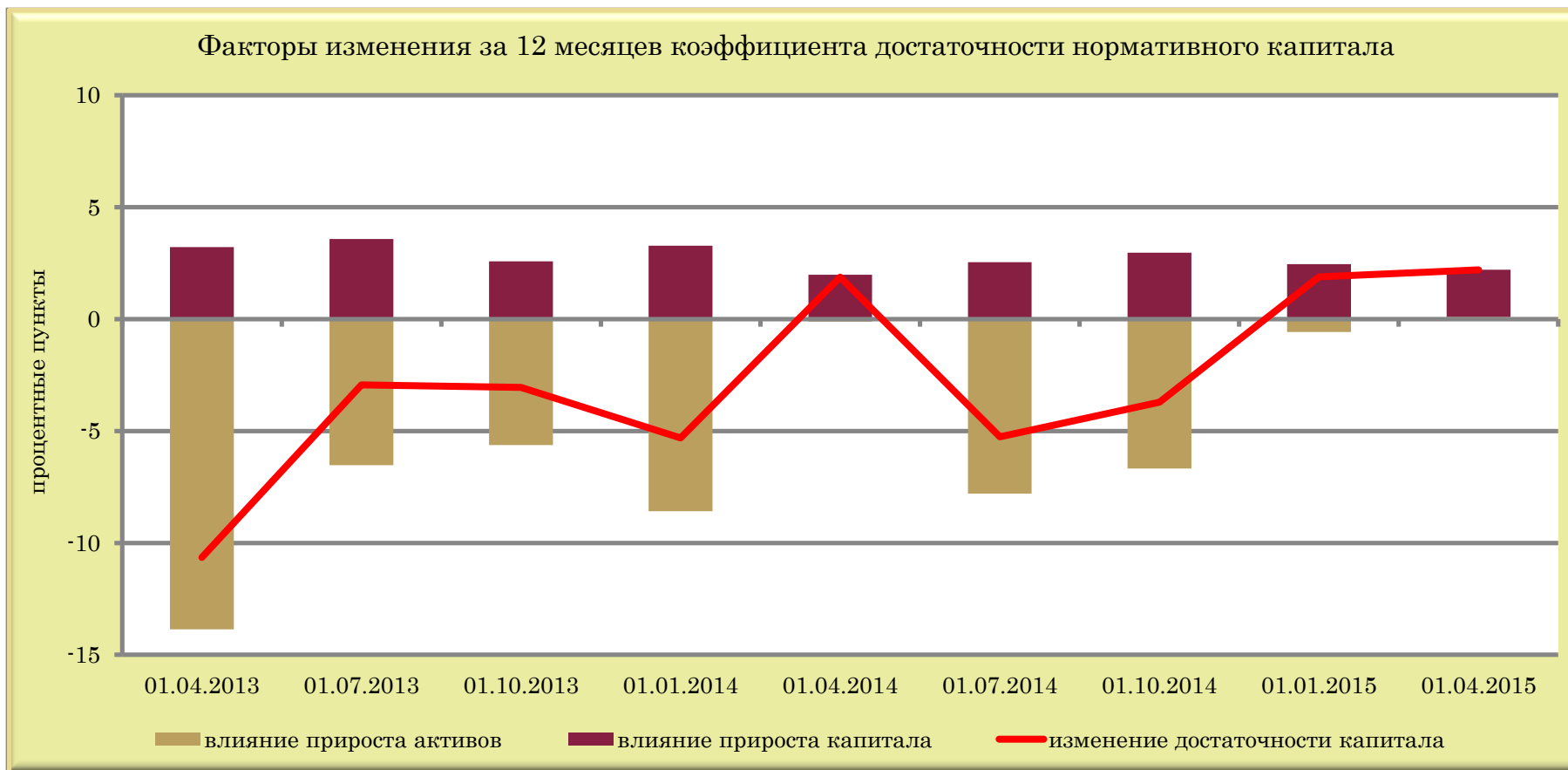
		01.04.2014	01.01.2015	01.04.2015	Изменение (п.п.)	
					за 3 месяца	за 12 месяцев
БС	Банковский сектор	15,04	17,38	17,24	-0,14	2,20
ГБ	Государственные банки	16,70	18,41	16,96	-1,45	0,26
ИБ	Иностранные банки	12,58	15,29	16,84	1,54	4,25
ЧБ	Частные банки	26,24	36,31	37,71	1,40	11,47
КБ	Крупные банки	15,32	17,06	16,47	-0,59	1,15
СБ	Средние банки	11,88	14,64	15,97	1,32	4,08
МБ	Малые банки	19,90	27,03	30,67	3,63	10,76

Коэффициент достаточности основного капитала

проценты

		01.04.2014	01.01.2015	01.04.2015	Изменение (п.п.)	
					за 3 месяца	за 12 месяцев
БС	Банковский сектор	11,05	11,52	12,14	0,62	1,09
ГБ	Государственные банки	13,67	14,01	13,61	-0,40	-0,06
ИБ	Иностранные банки	7,69	7,92	9,55	1,63	1,86
ЧБ	Частные банки	14,82	22,40	23,81	1,41	8,99
КБ	Крупные банки	11,96	12,18	12,25	0,07	0,30
СБ	Средние банки	7,44	7,80	9,17	1,37	1,73
МБ	Малые банки	11,71	14,37	16,83	2,46	5,12

ДОСТАТОЧНОСТЬ КАПИТАЛА



	01.04.2013	01.07.2013	01.10.2013	01.01.2014	01.04.2014	01.07.2014	01.10.2014	01.01.2015	01.04.2015
влияние прироста активов	-13,86	-6,53	-5,63	-8,58	-0,11	-7,79	-6,67	-0,57	0,10
влияние прироста капитала	3,22	3,58	2,58	3,28	1,99	2,54	2,96	2,45	2,11
изменение достаточности капитала	-10,64	-2,94	-3,05	-5,31	1,88	-5,25	-3,71	1,88	2,20

КРЕДИТНЫЙ РИСК

Активы, подверженные кредитному риску

млрд. рублей

		01.04.2014	01.01.2015	01.04.2015	Изменение (%)	
					за 3 месяца	за 12 месяцев
БС	Банковский сектор	282 867,2	330 569,7	357 906,5	8,3	26,5
ГБ	Государственные банки	189 638,6	226 640,5	243 820,3	7,6	28,6
ИБ	Иностранные банки	90 735,1	100 220,4	110 184,6	9,9	21,4
ЧБ	Частные банки	2 493,5	3 708,9	3 901,5	5,2	56,5
КБ	Крупные банки	228 348,4	265 818,8	302 469,5	13,8	32,5
СБ	Средние банки	39 821,6	44 260,5	40 975,2	-7,4	2,9
МБ	Малые банки	14 697,2	20 490,4	14 461,7	-29,4	-1,6

Доля в активах

проценты

		01.04.2014	01.01.2015	01.04.2015	Изменение (п.п.)	
					за 3 месяца	за 12 месяцев
БС	Банковский сектор	69,32	69,08	67,87	-1,22	-1,45
ГБ	Государственные банки	72,15	72,91	71,51	-1,40	-0,65
ИБ	Иностранные банки	64,39	62,05	61,34	-0,70	-3,05
ЧБ	Частные банки	57,75	60,51	57,48	-3,02	-0,27
КБ	Крупные банки	70,38	70,32	68,53	-1,80	-1,86
СБ	Средние банки	66,62	65,63	72,68	7,05	6,06
МБ	Малые банки	61,63	61,96	48,88	-13,08	-12,75

КРЕДИТНЫЙ РИСК

Активы, подверженные кредитному риску, в белорусских рублях

млрд. рублей

		01.04.2014	01.01.2015	01.04.2015	Изменение (%)	
					за 3 месяца	за 12 месяцев
БС	Банковский сектор	130 799,6	154 845,4	149 069,8	-3,7	14,0
ГБ	Государственные банки	103 534,1	121 534,7	120 593,5	-0,8	16,5
ИБ	Иностранные банки	26 297,7	31 527,5	26 987,9	-14,4	2,6
ЧБ	Частные банки	967,9	1 783,2	1 488,4	-16,5	53,8
КБ	Крупные банки	112 492,3	131 704,3	131 984,0	0,2	17,3
СБ	Средние банки	11 017,3	11 676,5	11 414,2	-2,2	3,6
МБ	Малые банки	7 290,0	11 464,6	5 671,5	-50,5	-22,2

Доля в активах, подверженных кредитному риску

проценты

		01.04.2014	01.01.2015	01.04.2015	Изменение (п.п.)	
					за 3 месяца	за 12 месяцев
БС	Банковский сектор	46,24	46,84	41,65	-5,19	-4,59
ГБ	Государственные банки	54,60	53,62	49,46	-4,16	-5,14
ИБ	Иностранные банки	28,98	31,46	24,49	-6,96	-4,49
ЧБ	Частные банки	38,82	48,08	38,15	-9,93	-0,67
КБ	Крупные банки	49,26	49,55	43,64	-5,91	-5,63
СБ	Средние банки	27,67	26,38	27,86	1,48	0,19
МБ	Малые банки	49,60	55,95	39,22	-16,73	-10,38

КРЕДИТНЫЙ РИСК

Активы, подверженные кредитному риску, в иностранной валюте

млрд. рублей

		01.04.2014	01.01.2015	01.04.2015	Изменение (%)	
					за 3 месяца	за 12 месяцев
БС	Банковский сектор	152 067,6	175 724,3	208 836,7	18,8	37,3
ГБ	Государственные банки	86 104,6	105 105,8	123 226,8	17,2	43,1
ИБ	Иностранные банки	64 437,4	68 692,8	83 196,7	21,1	29,1
ЧБ	Частные банки	1 525,6	1 925,7	2 413,2	25,3	58,2
КБ	Крупные банки	115 856,1	134 114,4	170 485,5	27,1	47,2
СБ	Средние банки	28 804,3	32 584,0	29 561,0	-9,3	2,6
МБ	Малые банки	7 407,2	9 025,8	8 790,2	-2,6	18,7

В эквиваленте долларов США

млн. долларов США

		01.04.2014	01.01.2015	01.04.2015	Изменение (%)	
					за 3 месяца	за 12 месяцев
БС	Банковский сектор	15 407,1	14 829,1	14 168,0	-4,5	-8,0
ГБ	Государственные банки	8 723,9	8 869,7	8 360,0	-5,7	-4,2
ИБ	Иностранные банки	6 528,6	5 796,9	5 644,3	-2,6	-13,5
ЧБ	Частные банки	154,6	162,5	163,7	0,7	5,9
КБ	Крупные банки	11 738,2	11 317,7	11 566,2	2,2	-1,5
СБ	Средние банки	2 918,4	2 749,7	2 005,5	-27,1	-31,3
МБ	Малые банки	750,5	761,7	596,4	-21,7	-20,5

Обменный курс белорусского рубля

		01.04.2014	01.01.2015	01.04.2015	Изменение (%)	
					за 3 месяца	за 12 месяцев
рублей за 1 доллар США		9 870	11 850	14 740	24,4	49,3

КРЕДИТНЫЙ РИСК

Активы, подверженные кредитному риску, предоставленные юридическим лицам (не банкам)

млрд. рублей

		01.04.2014	01.01.2015	01.04.2015	Изменение (%)	
					за 3 месяца	за 12 месяцев
БС	Банковский сектор	213 033,6	250 875,6	280 379,9	11,8	31,6
ГБ	Государственные банки	141 292,9	171 618,1	189 012,9	10,1	33,8
ИБ	Иностранные банки	70 335,5	77 063,6	88 869,6	15,3	26,4
ЧБ	Частные банки	1 405,3	2 193,9	2 497,5	13,8	77,7
КБ	Крупные банки	176 897,3	207 278,2	241 953,6	16,7	36,8
СБ	Средние банки	29 908,2	35 094,3	30 727,0	-12,4	2,7
МБ	Малые банки	6 228,1	8 503,1	7 699,4	-9,5	23,6

Доля в активах, подверженных кредитному риску

проценты

		01.04.2014	01.01.2015	01.04.2015	Изменение (п.п.)	
					за 3 месяца	за 12 месяцев
БС	Банковский сектор	75,31	75,89	78,34	2,45	3,03
ГБ	Государственные банки	74,51	75,72	77,52	1,80	3,02
ИБ	Иностранные банки	77,52	76,89	80,66	3,76	3,14
ЧБ	Частные банки	56,36	59,15	64,01	4,86	7,65
КБ	Крупные банки	77,47	77,98	79,99	2,02	2,52
СБ	Средние банки	75,11	79,29	74,99	-4,30	-0,12
МБ	Малые банки	42,38	41,50	53,24	11,74	10,86

КРЕДИТНЫЙ РИСК

Активы, подверженные кредитному риску, предоставленные юридическим лицам (не банкам) в белорусских рублях
млрд. рублей

		01.04.2014	01.01.2015	01.04.2015	Изменение (%)	
					за 3 месяца	за 12 месяцев
БС	Банковский сектор	73 783,3	87 840,8	85 207,7	-3,0	15,5
ГБ	Государственные банки	61 075,1	71 529,7	70 654,7	-1,2	15,7
ИБ	Иностранные банки	12 394,9	15 674,0	14 003,8	-10,7	13,0
ЧБ	Частные банки	313,3	637,1	549,2	-13,8	75,3
КБ	Крупные банки	68 378,3	79 869,4	79 531,5	-0,4	16,3
СБ	Средние банки	4 143,7	5 698,4	4 256,3	-25,3	2,7
МБ	Малые банки	1 261,3	2 273,0	1 419,9	-37,5	12,6

Доля в активах, подверженных кредитному риску, предоставленных юридическим лицам (не банкам)

проценты

		01.04.2014	01.01.2015	01.04.2015	Изменение (п.п.)	
					за 3 месяца	за 12 месяцев
БС	Банковский сектор	34,63	35,01	30,39	-4,62	-4,24
ГБ	Государственные банки	43,23	41,68	37,38	-4,30	-5,84
ИБ	Иностранные банки	17,62	20,34	15,76	-4,58	-1,86
ЧБ	Частные банки	22,29	29,04	21,99	-7,05	-0,31
КБ	Крупные банки	38,65	38,53	32,87	-5,66	-5,78
СБ	Средние банки	13,85	16,24	13,85	-2,39	-0,00
МБ	Малые банки	20,25	26,73	18,44	-8,29	-1,81

КРЕДИТНЫЙ РИСК

Активы, подверженные кредитному риску, предоставленные юридическим лицам (не банкам) в иностранной валюте
млрд. рублей

		01.04.2014	01.01.2015	01.04.2015	Изменение (%)	
					за 3 месяца	за 12 месяцев
БС	Банковский сектор	139 250,3	163 034,8	195 172,2	19,7	40,2
ГБ	Государственные банки	80 217,8	100 088,4	118 358,1	18,3	47,5
ИБ	Иностранные банки	57 940,6	61 389,6	74 865,7	22,0	29,2
ЧБ	Частные банки	1 092,0	1 556,9	1 948,3	25,1	78,4
КБ	Крупные банки	108 519,0	127 408,8	162 422,1	27,5	49,7
СБ	Средние банки	25 764,5	29 395,9	26 470,7	-10,0	2,7
МБ	Малые банки	4 966,8	6 230,1	6 279,4	0,8	26,4

В эквиваленте долларов США

млн. долларов США

		01.04.2014	01.01.2015	01.04.2015	Изменение (%)	
					за 3 месяца	за 12 месяцев
БС	Банковский сектор	14 108,4	13 758,2	13 241,0	-3,8	-6,1
ГБ	Государственные банки	8 127,4	8 446,3	8 029,7	-4,9	-1,2
ИБ	Иностранные банки	5 870,4	5 180,6	5 079,1	-2,0	-13,5
ЧБ	Частные банки	110,6	131,4	132,2	0,6	19,5
КБ	Крупные банки	10 994,8	10 751,8	11 019,1	2,5	0,2
СБ	Средние банки	2 610,4	2 480,7	1 795,8	-27,6	-31,2
МБ	Малые банки	503,2	525,7	426,0	-19,0	-15,3

Обменный курс белорусского рубля

		01.04.2014	01.01.2015	01.04.2015	Изменение (%)	
					за 3 месяца	за 12 месяцев
рублей за 1 доллар США		9 870	11 850	14 740	24,4	49,3

КРЕДИТНЫЙ РИСК

Активы, подверженные кредитному риску, предоставленные физическим лицам

млрд. рублей

		01.04.2014	01.01.2015	01.04.2015	Изменение (%)	
					за 3 месяца	за 12 месяцев
БС	Банковский сектор	55 470,9	63 070,5	62 340,1	-1,2	12,4
ГБ	Государственные банки	41 258,3	46 973,6	48 837,5	4,0	18,4
ИБ	Иностранные банки	13 643,0	15 314,1	12 747,9	-16,8	-6,6
ЧБ	Частные банки	569,6	782,9	754,7	-3,6	32,5
КБ	Крупные банки	42 886,1	49 080,3	51 963,5	5,9	21,2
СБ	Средние банки	6 854,4	5 994,3	6 479,4	8,1	-5,5
МБ	Малые банки	5 730,5	7 995,8	3 897,2	-51,3	-32,0

Доля в активах, подверженных кредитному риску

проценты

		01.04.2014	01.01.2015	01.04.2015	Изменение (п.п.)	
					за 3 месяца	за 12 месяцев
БС	Банковский сектор	19,61	19,08	17,42	-1,66	-2,19
ГБ	Государственные банки	21,76	20,73	20,03	-0,70	-1,73
ИБ	Иностранные банки	15,04	15,28	11,57	-3,71	-3,47
ЧБ	Частные банки	22,84	21,11	19,34	-1,77	-3,50
КБ	Крупные банки	18,78	18,46	17,18	-1,28	-1,60
СБ	Средние банки	17,21	13,54	15,81	2,27	-1,40
МБ	Малые банки	38,99	39,02	26,95	-12,07	-12,04

КРЕДИТНЫЙ РИСК

Активы, подверженные кредитному риску, предоставленные физическим лицам в белорусских рублях

млрд. рублей

		01.04.2014	01.01.2015	01.04.2015	Изменение (%)	
					за 3 месяца	за 12 месяцев
БС	Банковский сектор	54 671,9	62 311,6	61 460,0	-1,4	12,4
ГБ	Государственные банки	40 965,6	46 686,9	48 510,0	3,9	18,4
ИБ	Иностранные банки	13 138,9	14 844,0	12 197,5	-17,8	-7,2
ЧБ	Частные банки	567,4	780,7	752,5	-3,6	32,6
КБ	Крупные банки	42 523,0	48 735,7	51 511,3	5,7	21,1
СБ	Средние банки	6 440,5	5 604,0	6 070,3	8,3	-5,7
МБ	Малые банки	5 708,4	7 971,9	3 878,4	-51,3	-32,1

Доля в активах, подверженных кредитному риску, предоставленных физическим лицам

проценты

		01.04.2014	01.01.2015	01.04.2015	Изменение (п.п.)	
					за 3 месяца	за 12 месяцев
БС	Банковский сектор	98,56	98,80	98,59	-0,21	0,03
ГБ	Государственные банки	99,29	99,39	99,33	-0,06	0,04
ИБ	Иностранные банки	96,31	96,93	95,68	-1,25	-0,62
ЧБ	Частные банки	99,61	99,72	99,72	-0,01	0,10
КБ	Крупные банки	99,15	99,30	99,13	-0,17	-0,02
СБ	Средние банки	93,96	93,49	93,69	0,20	-0,28
МБ	Малые банки	99,61	99,70	99,52	-0,18	-0,10

КРЕДИТНЫЙ РИСК

Активы, подверженные кредитному риску, предоставленные физическим лицам в иностранной валюте

млрд. рублей

		01.04.2014	01.01.2015	01.04.2015	Изменение (%)	
					за 3 месяца	за 12 месяцев
БС	Банковский сектор	799,0	758,9	880,1	16,0	10,1
ГБ	Государственные банки	292,7	286,6	327,4	14,2	11,9
ИБ	Иностранные банки	504,1	470,1	550,5	17,1	9,2
ЧБ	Частные банки	2,2	2,2	2,1	-1,8	-2,4
КБ	Крупные банки	363,0	344,6	452,2	31,2	24,6
СБ	Средние банки	413,9	390,4	409,1	4,8	-1,2
МБ	Малые банки	22,1	23,9	18,8	-21,6	-15,1

В эквиваленте долларов США

млн. долларов США

		01.04.2014	01.01.2015	01.04.2015	Изменение (%)	
					за 3 месяца	за 12 месяцев
БС	Банковский сектор	81,0	64,0	59,7	-6,8	-26,2
ГБ	Государственные банки	29,7	24,2	22,2	-8,2	-25,1
ИБ	Иностранные банки	51,1	39,7	37,3	-5,9	-26,9
ЧБ	Частные банки	0,2	0,2	0,1	-21,1	-34,6
КБ	Крупные банки	36,8	29,1	30,7	5,5	-16,6
СБ	Средние банки	41,9	32,9	27,8	-15,8	-33,8
МБ	Малые банки	2,2	2,0	1,3	-37,0	-43,1

Обменный курс белорусского рубля

		01.04.2014	01.01.2015	01.04.2015	Изменение (%)	
					за 3 месяца	за 12 месяцев
рублей за 1 доллар США		9 870	11 850	14 740	24,4	49,3

КРЕДИТНЫЙ РИСК

Активы, подверженные кредитному риску, предоставленные банкам

млрд. рублей

		01.04.2014	01.01.2015	01.04.2015	Изменение (%)	
					за 3 месяца	за 12 месяцев
БС	Банковский сектор	14 362,7	16 623,6	15 186,4	-8,6	5,7
ГБ	Государственные банки	7 087,4	8 048,9	5 969,9	-25,8	-15,8
ИБ	Иностранные банки	6 756,7	7 842,7	8 567,1	9,2	26,8
ЧБ	Частные банки	518,6	732,1	649,4	-11,3	25,2
КБ	Крупные банки	8 565,1	9 460,2	8 552,4	-9,6	-0,1
СБ	Средние банки	3 059,0	3 171,9	3 768,8	18,8	23,2
МБ	Малые банки	2 738,7	3 991,5	2 865,2	-28,2	4,6

Доля в активах, подверженных кредитному риску

проценты

		01.04.2014	01.01.2015	01.04.2015	Изменение (п.п.)	
					за 3 месяца	за 12 месяцев
БС	Банковский сектор	5,08	5,03	4,24	-0,79	-0,83
ГБ	Государственные банки	3,74	3,55	2,45	-1,10	-1,29
ИБ	Иностранные банки	7,45	7,83	7,78	-0,05	0,33
ЧБ	Частные банки	20,80	19,74	16,64	-3,09	-4,15
КБ	Крупные банки	3,75	3,56	2,83	-0,73	-0,92
СБ	Средние банки	7,68	7,17	9,20	2,03	1,52
МБ	Малые банки	18,63	19,48	19,81	0,33	1,18

КРЕДИТНЫЙ РИСК

Активы, подверженные кредитному риску, предоставленные банкам в белорусских рублях

млрд. рублей

		01.04.2014	01.01.2015	01.04.2015	Изменение (%)	
					за 3 месяца	за 12 месяцев
БС	Банковский сектор	2 344,4	4 693,0	2 402,1	-48,8	2,5
ГБ	Государственные банки	1 493,3	3 318,1	1 428,7	-56,9	-4,3
ИБ	Иностранные банки	763,9	1 009,5	786,6	-22,1	3,0
ЧБ	Частные банки	87,2	365,4	186,7	-48,9	114,2
КБ	Крупные банки	1 591,0	3 099,2	941,2	-69,6	-40,8
СБ	Средние банки	433,0	374,1	1 087,6	190,7	151,2
МБ	Малые банки	320,4	1 219,7	373,2	-69,4	16,5

Доля в активах, подверженных кредитному риску, предоставленных банкам

проценты

		01.04.2014	01.01.2015	01.04.2015	Изменение (п.п.)	
					за 3 месяца	за 12 месяцев
БС	Банковский сектор	16,32	28,23	15,82	-12,41	-0,51
ГБ	Государственные банки	21,07	41,22	23,93	-17,29	2,86
ИБ	Иностранные банки	11,31	12,87	9,18	-3,69	-2,12
ЧБ	Частные банки	16,81	49,92	28,75	-21,16	11,94
КБ	Крупные банки	18,58	32,76	11,01	-21,75	-7,57
СБ	Средние банки	14,16	11,80	28,86	17,06	14,70
МБ	Малые банки	11,70	30,56	13,02	-17,53	1,33

КРЕДИТНЫЙ РИСК

Активы, подверженные кредитному риску, предоставленные банкам в иностранной валюте

млрд. рублей

		01.04.2014	01.01.2015	01.04.2015	Изменение (%)	
					за 3 месяца	за 12 месяцев
БС	Банковский сектор	12 018,3	11 930,6	12 784,4	7,2	6,4
ГБ	Государственные банки	5 594,1	4 730,8	4 541,2	-4,0	-18,8
ИБ	Иностранные банки	5 992,8	6 833,2	7 780,5	13,9	29,8
ЧБ	Частные банки	431,4	366,7	462,7	26,2	7,2
КБ	Крупные банки	6 974,0	6 361,0	7 611,2	19,7	9,1
СБ	Средние банки	2 625,9	2 797,7	2 681,2	-4,2	2,1
МБ	Малые банки	2 418,3	2 771,8	2 492,0	-10,1	3,0

В эквиваленте долларов США

млн. долларов США

		01.04.2014	01.01.2015	01.04.2015	Изменение (%)	
					за 3 месяца	за 12 месяцев
БС	Банковский сектор	1 217,7	1 006,8	867,3	-13,9	-28,8
ГБ	Государственные банки	566,8	399,2	308,1	-22,8	-45,6
ИБ	Иностранные банки	607,2	576,6	527,9	-8,5	-13,1
ЧБ	Частные банки	43,7	30,9	31,4	1,4	-28,2
КБ	Крупные банки	706,6	536,8	516,4	-3,8	-26,9
СБ	Средние банки	266,1	236,1	181,9	-23,0	-31,6
МБ	Малые банки	245,0	233,9	169,1	-27,7	-31,0

Обменный курс белорусского рубля

		01.04.2014	01.01.2015	01.04.2015	Изменение (%)	
					за 3 месяца	за 12 месяцев
рублей за 1 доллар США		9 870	11 850	14 740	24,4	49,3

КРЕДИТНЫЙ РИСК

Проблемные активы

млрд. рублей

		01.04.2014	01.01.2015	01.04.2015	Изменение (%)	
					за 3 месяца	за 12 месяцев
БС	Банковский сектор	12 502,3	14 450,2	18 216,5	26,1	45,7
ГБ	Государственные банки	6 897,0	8 207,3	9 686,7	18,0	40,4
ИБ	Иностранные банки	5 460,8	5 958,3	8 067,9	35,4	47,7
ЧБ	Частные банки	144,4	284,6	461,9	62,3	219,8
КБ	Крупные банки	9 148,3	10 500,2	12 844,0	22,3	40,4
СБ	Средние банки	1 910,8	2 418,6	3 555,1	47,0	86,1
МБ	Малые банки	1 443,2	1 531,5	1 817,5	18,7	25,9

Доля в активах, подверженных кредитному риску

проценты

		01.04.2014	01.01.2015	01.04.2015	Изменение (п.п.)	
					за 3 месяца	за 12 месяцев
БС	Банковский сектор	4,42	4,37	5,09	0,72	0,67
ГБ	Государственные банки	3,64	3,62	3,97	0,35	0,34
ИБ	Иностранные банки	6,02	5,95	7,32	1,38	1,30
ЧБ	Частные банки	5,79	7,67	11,84	4,17	6,05
КБ	Крупные банки	4,01	3,95	4,25	0,30	0,24
СБ	Средние банки	4,80	5,46	8,68	3,21	3,88
МБ	Малые банки	9,82	7,47	12,57	5,09	2,75

Активы II классификационной группы

млрд. рублей

		01.04.2014	01.01.2015	01.04.2015	Изменение (%)	
					за 3 месяца	за 12 месяцев
БС	Банковский сектор	26 786,7	28 384,0	33 749,2	18,9	26,0

КРЕДИТНЫЙ РИСК

Проблемные активы в белорусских рублях

млрд. рублей

		01.04.2014	01.01.2015	01.04.2015	Изменение (%)	
					за 3 месяца	за 12 месяцев
БС	Банковский сектор	6 187,7	5 878,0	6 566,1	11,7	6,1
ГБ	Государственные банки	4 406,9	4 011,9	4 566,9	13,8	3,6
ИБ	Иностранные банки	1 730,0	1 767,7	1 908,5	8,0	10,3
ЧБ	Частные банки	50,8	98,5	90,7	-7,9	78,5
КБ	Крупные банки	5 157,7	4 558,4	5 370,9	17,8	4,1
СБ	Средние банки	517,9	504,9	775,6	53,6	49,8
МБ	Малые банки	512,1	814,8	419,7	-48,5	-18,1

Доля в активах, подверженных кредитному риску, в белорусских рублях

проценты

		01.04.2014	01.01.2015	01.04.2015	Изменение (п.п.)	
					за 3 месяца	за 12 месяцев
БС	Банковский сектор	4,73	3,80	4,40	0,61	-0,33
ГБ	Государственные банки	4,26	3,30	3,79	0,49	-0,47
ИБ	Иностранные банки	6,58	5,61	7,07	1,46	0,49
ЧБ	Частные банки	5,25	5,52	6,09	0,57	0,84
КБ	Крупные банки	4,58	3,46	4,07	0,61	-0,52
СБ	Средние банки	4,70	4,32	6,79	2,47	2,09
МБ	Малые банки	7,03	7,11	7,40	0,29	0,37

Активы II классификационной группы в белорусских рублях

млрд. рублей

		01.04.2014	01.01.2015	01.04.2015	Изменение (%)	
					за 3 месяца	за 12 месяцев
БС	Банковский сектор	8 361,3	10 216,6	9 356,2	-8,4	11,9

КРЕДИТНЫЙ РИСК

Проблемные активы в иностранной валюте

млрд. рублей

		01.04.2014	01.01.2015	01.04.2015	Изменение (%)	
					за 3 месяца	за 12 месяцев
БС	Банковский сектор	6 314,5	8 572,2	11 650,4	35,9	84,5
ГБ	Государственные банки	2 490,1	4 195,4	5 119,8	22,0	105,6
ИБ	Иностранные банки	3 730,8	4 190,6	6 159,4	47,0	65,1
ЧБ	Частные банки	93,6	186,2	371,2	99,4	296,6
КБ	Крупные банки	3 990,5	5 941,8	7 473,1	25,8	87,3
СБ	Средние банки	1 392,9	1 913,7	2 779,5	45,2	99,6
МБ	Малые банки	931,1	716,7	1 397,8	95,0	50,1

Доля в активах, подверженных кредитному риску, в иностранной валюте

проценты

		01.04.2014	01.01.2015	01.04.2015	Изменение (п.п.)	
					за 3 месяца	за 12 месяцев
БС	Банковский сектор	4,15	4,88	5,58	0,70	1,43
ГБ	Государственные банки	2,89	3,99	4,15	0,16	1,26
ИБ	Иностранные банки	5,79	6,10	7,40	1,30	1,61
ЧБ	Частные банки	6,14	9,67	15,38	5,72	9,25
КБ	Крупные банки	3,44	4,43	4,38	-0,05	0,94
СБ	Средние банки	4,84	5,87	9,40	3,53	4,57
МБ	Малые банки	12,57	7,94	15,90	7,96	3,33

Активы II классификационной группы в иностранной валюте

млрд. рублей

		01.04.2014	01.01.2015	01.04.2015	Изменение (%)	
					за 3 месяца	за 12 месяцев
БС	Банковский сектор	18 425,5	18 167,4	24 393,0	34,3	32,4

КРЕДИТНЫЙ РИСК

Проблемные активы, предоставленные юридическим лицам (не банкам)

млрд. рублей

		01.04.2014	01.01.2015	01.04.2015	Изменение (%)	
					за 3 месяца	за 12 месяцев
БС	Банковский сектор	11 611,8	13 566,9	17 154,4	26,4	47,7
ГБ	Государственные банки	6 864,2	8 154,1	9 578,0	17,5	39,5
ИБ	Иностранные банки	4 662,8	5 161,5	7 193,4	39,4	54,3
ЧБ	Частные банки	84,8	251,3	383,0	52,4	351,8
КБ	Крупные банки	9 090,2	10 434,1	12 731,4	22,0	40,1
СБ	Средние банки	1 556,4	2 245,3	3 086,7	37,5	98,3
МБ	Малые банки	965,3	887,6	1 336,3	50,6	38,4

Доля в активах, подверженных кредитному риску, предоставленных юридическим лицам (не банкам)

проценты

		01.04.2014	01.01.2015	01.04.2015	Изменение (п.п.)	
					за 3 месяца	за 12 месяцев
БС	Банковский сектор	5,45	5,41	6,12	0,71	0,67
ГБ	Государственные банки	4,86	4,75	5,07	0,32	0,21
ИБ	Иностранные банки	6,63	6,70	8,09	1,40	1,46
ЧБ	Частные банки	6,03	11,45	15,34	3,88	9,30
КБ	Крупные банки	5,14	5,03	5,26	0,23	0,12
СБ	Средние банки	5,20	6,40	10,05	3,65	4,84
МБ	Малые банки	15,50	10,44	17,36	6,92	1,86

Активы II классификационной группы, предоставленные юридическим лицам (не банкам)

млрд. рублей

		01.04.2014	01.01.2015	01.04.2015	Изменение (%)	
					за 3 месяца	за 12 месяцев
БС	Банковский сектор	25 520,1	26 902,7	32 178,9	19,6	26,1

КРЕДИТНЫЙ РИСК

Проблемные активы, предоставленные юридическим лицам (не банкам) в белорусских рублях

млрд. рублей

		01.04.2014	01.01.2015	01.04.2015	Изменение (%)	
					за 3 месяца	за 12 месяцев
БС	Банковский сектор	5 474,0	5 042,9	5 782,7	14,7	5,6
ГБ	Государственные банки	4 382,4	3 973,7	4 526,6	13,9	3,3
ИБ	Иностранные банки	1 083,3	1 004,0	1 243,7	23,9	14,8
ЧБ	Частные банки	8,4	65,2	12,3	-81,1	47,2
КБ	Крупные банки	5 122,3	4 500,5	5 272,1	17,1	2,9
СБ	Средние банки	234,3	349,6	379,3	8,5	61,9
МБ	Малые банки	117,5	192,8	131,3	-31,9	11,7

Доля в активах, подверженных кредитному риску, предоставленных юридическим лицам (не банкам) в белорусских рублях

проценты

		01.04.2014	01.01.2015	01.04.2015	Изменение (п.п.)	
					за 3 месяца	за 12 месяцев
БС	Банковский сектор	7,42	5,74	6,79	1,05	-0,63
ГБ	Государственные банки	7,18	5,56	6,41	0,85	-0,77
ИБ	Иностранные банки	8,74	6,41	8,88	2,48	0,14
ЧБ	Частные банки	2,67	10,23	2,25	-7,99	-0,43
КБ	Крупные банки	7,49	5,63	6,63	0,99	-0,86
СБ	Средние банки	5,65	6,14	8,91	2,78	3,26
МБ	Малые банки	9,31	8,48	9,24	0,76	-0,07

Активы II классификационной группы, предоставленные юридическим лицам (не банкам) в белорусских рублях

млрд. рублей

		01.04.2014	01.01.2015	01.04.2015	Изменение (%)	
					за 3 месяца	за 12 месяцев
БС	Банковский сектор	7 917,2	9 421,5	8 449,4	-10,3	6,7

КРЕДИТНЫЙ РИСК

Проблемные активы, предоставленные юридическим лицам (не банкам) в иностранной валюте

млрд. рублей

		01.04.2014	01.01.2015	01.04.2015	Изменение (%)	
					за 3 месяца	за 12 месяцев
БС	Банковский сектор	6 137,8	8 524,0	11 371,7	33,4	85,3
ГБ	Государственные банки	2 481,9	4 180,4	5 051,4	20,8	103,5
ИБ	Иностранные банки	3 579,6	4 157,5	5 949,7	43,1	66,2
ЧБ	Частные банки	76,4	186,1	370,7	99,2	385,2
КБ	Крупные банки	3 967,9	5 933,6	7 459,3	25,7	88,0
СБ	Средние банки	1 322,1	1 895,6	2 707,3	42,8	104,8
МБ	Малые банки	847,8	694,8	1 205,1	73,5	42,1

Доля в активах, подверженных кредитному риску, предоставленных юридическим лицам (не банкам) в иностранной валюте

проценты

		01.04.2014	01.01.2015	01.04.2015	Изменение (п.п.)	
					за 3 месяца	за 12 месяцев
БС	Банковский сектор	4,41	5,23	5,83	0,60	1,42
ГБ	Государственные банки	3,09	4,18	4,27	0,09	1,17
ИБ	Иностранные банки	6,18	6,77	7,95	1,17	1,77
ЧБ	Частные банки	7,00	11,95	19,02	7,07	12,03
КБ	Крупные банки	3,66	4,66	4,59	-0,06	0,94
СБ	Средние банки	5,13	6,45	10,23	3,78	5,10
МБ	Малые банки	17,07	11,15	19,19	8,04	2,12

Активы II классификационной группы, предоставленные юридическим лицам (не банкам) в иностранной валюте

млрд. рублей

		01.04.2014	01.01.2015	01.04.2015	Изменение (%)	
					за 3 месяца	за 12 месяцев
БС	Банковский сектор	17 602,9	17 481,1	23 729,4	35,7	34,8

КРЕДИТНЫЙ РИСК

Проблемные активы, предоставленные физическим лицам

млрд. рублей

		01.04.2014	01.01.2015	01.04.2015	Изменение (%)	
					за 3 месяца	за 12 месяцев
БС	Банковский сектор	687,6	859,6	803,8	-6,5	16,9
ГБ	Государственные банки	28,8	51,7	51,0	-1,4	76,9
ИБ	Иностранные банки	626,4	774,6	678,5	-12,4	8,3
ЧБ	Частные банки	32,4	33,3	74,3	123,4	129,0
КБ	Крупные банки	40,6	64,1	110,2	71,9	171,4
СБ	Средние банки	301,8	172,8	410,3	137,5	36,0
МБ	Малые банки	345,3	622,7	283,3	-54,5	-17,9

Доля в активах, подверженных кредитному риску, предоставленных физическим лицам

проценты

		01.04.2014	01.01.2015	01.04.2015	Изменение (п.п.)	
					за 3 месяца	за 12 месяцев
БС	Банковский сектор	1,24	1,36	1,29	-0,07	0,05
ГБ	Государственные банки	0,07	0,11	0,10	-0,01	0,03
ИБ	Иностранные банки	4,59	5,06	5,32	0,26	0,73
ЧБ	Частные банки	5,70	4,25	9,84	5,60	4,15
КБ	Крупные банки	0,09	0,13	0,21	0,08	0,12
СБ	Средние банки	4,40	2,88	6,33	3,45	1,93
МБ	Малые банки	6,03	7,79	7,27	-0,52	1,24

Активы II классификационной группы, предоставленные физическим лицам

млрд. рублей

		01.04.2014	01.01.2015	01.04.2015	Изменение (%)	
					за 3 месяца	за 12 месяцев
БС	Банковский сектор	988,6	1 281,8	1 453,7	13,4	47,1

КРЕДИТНЫЙ РИСК

Проблемные активы, предоставленные физическим лицам в белорусских рублях

млрд. рублей

		01.04.2014	01.01.2015	01.04.2015	Изменение (%)	
					за 3 месяца	за 12 месяцев
БС	Банковский сектор	663,6	835,1	771,9	-7,6	16,3
ГБ	Государственные банки	24,6	38,2	34,4	-10,0	40,1
ИБ	Иностранные банки	606,6	763,7	663,2	-13,2	9,3
ЧБ	Частные банки	32,4	33,3	74,3	123,4	129,0
КБ	Крупные банки	35,3	57,9	98,2	69,6	177,9
СБ	Средние банки	283,6	155,3	390,6	151,6	37,7
МБ	Малые банки	344,6	622,0	283,1	-54,5	-17,9

Доля в активах, подверженных кредитному риску, предоставленных физическим лицам в белорусских рублях

проценты

		01.04.2014	01.01.2015	01.04.2015	Изменение (п.п.)	
					за 3 месяца	за 12 месяцев
БС	Банковский сектор	1,21	1,34	1,26	-0,08	0,04
ГБ	Государственные банки	0,06	0,08	0,07	-0,01	0,01
ИБ	Иностранные банки	4,62	5,14	5,44	0,29	0,82
ЧБ	Частные банки	5,72	4,26	9,87	5,61	4,16
КБ	Крупные банки	0,08	0,12	0,19	0,07	0,11
СБ	Средние банки	4,40	2,77	6,43	3,66	2,03
МБ	Малые банки	6,04	7,80	7,30	-0,50	1,26

Активы II классификационной группы, предоставленные физическим лицам в белорусских рублях

млрд. рублей

		01.04.2014	01.01.2015	01.04.2015	Изменение (%)	
					за 3 месяца	за 12 месяцев
БС	Банковский сектор	444,1	790,2	901,8	14,1	103,1

КРЕДИТНЫЙ РИСК

Проблемные активы, предоставленные физическим лицам в иностранной валюте

млрд. рублей

		01.04.2014	01.01.2015	01.04.2015	Изменение (%)	
					за 3 месяца	за 12 месяцев
БС	Банковский сектор	24,0	24,4	31,9	30,7	32,8
ГБ	Государственные банки	4,3	13,5	16,6	23,0	288,6
ИБ	Иностранные банки	19,8	10,9	15,3	40,0	-22,4
ЧБ	Частные банки	0,0	0,0	0,0	-100,0	-100,0
КБ	Крупные банки	5,2	6,2	11,9	92,6	127,5
СБ	Средние банки	18,1	17,5	19,7	12,6	8,7
МБ	Малые банки	0,6	0,7	0,3	-63,5	-58,9

Доля в активах, подверженных кредитному риску, предоставленных физическим лицам в иностранной валюте

проценты

		01.04.2014	01.01.2015	01.04.2015	Изменение (п.п.)	
					за 3 месяца	за 12 месяцев
БС	Банковский сектор	3,01	3,22	3,63	0,41	0,62
ГБ	Государственные банки	1,46	4,70	5,06	0,36	3,61
ИБ	Иностранные банки	3,92	2,33	2,79	0,46	-1,13
ЧБ	Частные банки	0,36	0,00	0,00	-0,00	-0,36
КБ	Крупные банки	1,45	1,80	2,64	0,84	1,19
СБ	Средние банки	4,38	4,48	4,82	0,33	0,44
МБ	Малые банки	2,90	3,02	1,41	-1,62	-1,50

Активы II классификационной группы, предоставленные физическим лицам в иностранной валюте

млрд. рублей

		01.04.2014	01.01.2015	01.04.2015	Изменение (%)	
					за 3 месяца	за 12 месяцев
БС	Банковский сектор	544,5	491,6	552,0	12,3	1,4

КРЕДИТНЫЙ РИСК

Проблемные активы, предоставленные банкам

млрд. рублей

		01.04.2014	01.01.2015	01.04.2015	Изменение (%)	
					за 3 месяца	за 12 месяцев
БС	Банковский сектор	202,8	23,8	258,4	987,4	27,4
ГБ	Государственные банки	4,0	1,4	57,8	3 885,6	1 340,1
ИБ	Иностранные банки	171,6	22,2	196,0	781,8	14,2
ЧБ	Частные банки	27,2	0,1	4,6	5 141,0	-82,9
КБ	Крупные банки	17,5	2,0	2,4	20,7	-86,1
СБ	Средние банки	52,6	0,6	58,2	10 129,5	10,5
МБ	Малые банки	132,7	21,2	197,8	833,7	49,1

Доля в активах, подверженных кредитному риску, предоставленных банкам

проценты

		01.04.2014	01.01.2015	01.04.2015	Изменение (п.п.)	
					за 3 месяца	за 12 месяцев
БС	Банковский сектор	1,41	0,14	1,70	1,56	0,29
ГБ	Государственные банки	0,06	0,02	0,97	0,95	0,91
ИБ	Иностранные банки	2,54	0,28	2,29	2,00	-0,25
ЧБ	Частные банки	5,25	0,01	0,72	0,70	-4,53
КБ	Крупные банки	0,20	0,02	0,03	0,01	-0,18
СБ	Средние банки	1,72	0,02	1,54	1,53	-0,18
МБ	Малые банки	4,84	0,53	6,90	6,37	2,06

Активы II классификационной группы, предоставленные банкам

млрд. рублей

		01.04.2014	01.01.2015	01.04.2015	Изменение (%)	
					за 3 месяца	за 12 месяцев
БС	Банковский сектор	278,0	199,5	116,6	-41,6	-58,1

КРЕДИТНЫЙ РИСК

Проблемные активы, предоставленные банкам в белорусских рублях

млрд. рублей

		01.04.2014	01.01.2015	01.04.2015	Изменение (%)	
					за 3 месяца	за 12 месяцев
БС	Банковский сектор	50,1	0	11,6	-	-76,9
ГБ	Государственные банки	0	0	5,9	-	-
ИБ	Иностранные банки	40,1	0	1,6	-	-96,0
ЧБ	Частные банки	10,0	0	4,1	-	-59,1
КБ	Крупные банки	0,1	0	0,6	-	437,1
СБ	Средние банки	0	0	5,7	-	-
МБ	Малые банки	50,0	0	5,3	-	-89,4

Доля в активах, подверженных кредитному риску, предоставленных банкам в белорусских рублях

проценты

		01.04.2014	01.01.2015	01.04.2015	Изменение (п.п.)	
					за 3 месяца	за 12 месяцев
БС	Банковский сектор	2,14	0	0,48	0,48	-1,65
ГБ	Государственные банки	0	0	0,41	0,41	0,41
ИБ	Иностранные банки	5,25	0	0,20	0,20	-5,05
ЧБ	Частные банки	11,47	0	2,19	2,19	-9,28
КБ	Крупные банки	0,01	0	0,06	0,06	0,05
СБ	Средние банки	0	0	0,52	0,52	0,52
МБ	Малые банки	15,61	0	1,43	1,43	-14,18

Активы II классификационной группы, предоставленные банкам в белорусских рублях

млрд. рублей

		01.04.2014	01.01.2015	01.04.2015	Изменение (%)	
					за 3 месяца	за 12 месяцев
БС	Банковский сектор	0	4,8	5,0	3,3	-

КРЕДИТНЫЙ РИСК

Проблемные активы, предоставленные банкам в иностранной валюте

млрд. рублей

		01.04.2014	01.01.2015	01.04.2015	Изменение (%)	
					за 3 месяца	за 12 месяцев
БС	Банковский сектор	152,7	23,8	246,8	938,6	61,6
ГБ	Государственные банки	4,0	1,4	51,8	3 477,3	1 192,6
ИБ	Иностранные банки	131,5	22,2	194,4	774,7	47,8
ЧБ	Частные банки	17,2	0,1	0,6	530,0	-96,8
КБ	Крупные банки	17,4	2,0	1,9	-7,7	-89,3
СБ	Средние банки	52,6	0,6	52,5	9 126,5	-0,3
МБ	Малые банки	82,7	21,2	192,5	808,5	132,8

Доля в активах, подверженных кредитному риску, предоставленных банкам в иностранной валюте

проценты

		01.04.2014	01.01.2015	01.04.2015	Изменение (п.п.)	
					за 3 месяца	за 12 месяцев
БС	Банковский сектор	1,27	0,20	1,93	1,73	0,66
ГБ	Государственные банки	0,07	0,03	1,14	1,11	1,07
ИБ	Иностранные банки	2,19	0,33	2,50	2,17	0,30
ЧБ	Частные банки	3,99	0,02	0,12	0,10	-3,87
КБ	Крупные банки	0,25	0,03	0,02	-0,01	-0,23
СБ	Средние банки	2,00	0,02	1,96	1,94	-0,05
МБ	Малые банки	3,42	0,76	7,72	6,96	4,30

Активы II классификационной группы, предоставленные банкам в иностранной валюте

млрд. рублей

		01.04.2014	01.01.2015	01.04.2015	Изменение (%)	
					за 3 месяца	за 12 месяцев
БС	Банковский сектор	278,0	194,7	111,6	-42,7	-59,9

КРЕДИТНЫЙ РИСК

Фактически созданный резерв по активам, подверженным кредитному риску

млрд. рублей

		01.04.2014	01.01.2015	01.04.2015	Изменение (%)	
					за 3 месяца	за 12 месяцев
БС	Банковский сектор	10 197,3	11 182,2	13 360,3	19,5	31,0
ГБ	Государственные банки	5 806,1	6 115,5	6 435,3	5,2	10,8
ИБ	Иностранные банки	4 269,6	4 883,4	6 681,1	36,8	56,5
ЧБ	Частные банки	121,5	183,3	243,8	33,0	100,6
КБ	Крупные банки	7 349,9	7 697,3	9 270,7	20,4	26,1
СБ	Средние банки	1 858,2	2 388,4	3 029,8	26,9	63,0
МБ	Малые банки	989,2	1 096,6	1 059,8	-3,4	7,1

Полнота формирования резерва по активам, подверженным кредитному риску

проценты

		01.04.2014	01.01.2015	01.04.2015	Изменение (п.п.)	
					за 3 месяца	за 12 месяцев
БС	Банковский сектор	99,91	99,92	99,49	-0,43	-0,42
ГБ	Государственные банки	99,99	100,00	99,10	-0,91	-0,89
ИБ	Иностранные банки	99,81	99,82	99,86	0,04	0,05
ЧБ	Частные банки	100,00	100,00	100,01	0,01	0,01
КБ	Крупные банки	99,88	99,90	99,90	0,00	0,02
СБ	Средние банки	100,00	99,97	99,81	-0,16	-0,19
МБ	Малые банки	100,00	100,00	95,25	-4,75	-4,75

КРЕДИТНЫЙ РИСК

Фактически созданный резерв по активам I группы

млрд. рублей

		01.04.2014	01.01.2015	01.04.2015	Изменение (%)	
					за 3 месяца	за 12 месяцев
БС	Банковский сектор	2 405,6	2 833,0	2 654,1	-6,3	10,3
ГБ	Государственные банки	1 632,6	2 015,6	1 969,7	-2,3	20,6
ИБ	Иностранные банки	751,7	786,4	660,6	-16,0	-12,1
ЧБ	Частные банки	21,3	31,0	23,8	-23,2	11,4
КБ	Крупные банки	1 941,9	2 319,6	2 333,5	0,6	20,2
СБ	Средние банки	314,2	353,2	241,0	-31,8	-23,3
МБ	Малые банки	149,6	160,1	79,6	-50,3	-46,8

Полнота формирования резерва по активам I группы

проценты

		01.04.2014	01.01.2015	01.04.2015	Изменение (п.п.)	
					за 3 месяца	за 12 месяцев
БС	Банковский сектор	100,00	100,00	100,01	0,01	0,00
ГБ	Государственные банки	100,00	100,00	100,01	0,01	0,00
ИБ	Иностранные банки	100,00	100,00	100,00	0,00	0,00
ЧБ	Частные банки	100,00	100,00	100,08	0,08	0,08
КБ	Крупные банки	100,00	100,00	100,01	0,01	0,00
СБ	Средние банки	100,00	100,00	100,00	0,00	0,00
МБ	Малые банки	100,00	100,00	100,02	0,02	0,02

КРЕДИТНЫЙ РИСК

Фактически созданный резерв по активам II-V групп

млрд. рублей

		01.04.2014	01.01.2015	01.04.2015	Изменение (%)	
					за 3 месяца	за 12 месяцев
БС	Банковский сектор	7 725,6	8 262,6	10 660,1	29,0	38,0
ГБ	Государственные банки	4 173,5	4 099,8	4 465,6	8,9	7,0
ИБ	Иностранные банки	3 451,9	4 010,4	5 974,5	49,0	73,1
ЧБ	Частные банки	100,2	152,4	220,0	44,4	119,6
КБ	Крупные банки	5 408,0	5 377,6	6 937,2	29,0	28,3
СБ	Средние банки	1 504,6	2 017,7	2 775,7	37,6	84,5
МБ	Малые банки	813,0	867,3	947,1	9,2	16,5

Полнота формирования резерва по активам II-V групп

проценты

		01.04.2014	01.01.2015	01.04.2015	Изменение (п.п.)	
					за 3 месяца	за 12 месяцев
БС	Банковский сектор	99,89	99,89	99,36	-0,53	-0,52
ГБ	Государственные банки	99,99	100,00	98,70	-1,30	-1,29
ИБ	Иностранные банки	99,76	99,78	99,84	0,06	0,08
ЧБ	Частные банки	100,00	100,00	100,00	0,00	0,00
КБ	Крупные банки	99,84	99,85	99,86	0,01	0,02
СБ	Средние банки	100,00	99,96	99,80	-0,17	-0,20
МБ	Малые банки	100,00	100,00	94,71	-5,29	-5,29

КРЕДИТНЫЙ РИСК

Фактически созданный резерв по проблемным активам

млрд. рублей

		01.04.2014	01.01.2015	01.04.2015	Изменение (%)	
					за 3 месяца	за 12 месяцев
БС	Банковский сектор	5 000,2	5 374,6	7 230,2	34,5	44,6
ГБ	Государственные банки	2 770,1	2 867,4	3 317,4	15,7	19,8
ИБ	Иностранные банки	2 176,7	2 400,8	3 745,0	56,0	72,0
ЧБ	Частные банки	53,4	106,4	167,8	57,7	214,5
КБ	Крупные банки	3 561,3	3 612,4	4 568,4	26,5	28,3
СБ	Средние банки	757,2	1 024,3	1 826,5	78,3	141,2
МБ	Малые банки	681,6	737,9	835,3	13,2	22,5

Полнота формирования резерва по проблемным активам

проценты

		01.04.2014	01.01.2015	01.04.2015	Изменение (п.п.)	
					за 3 месяца	за 12 месяцев
БС	Банковский сектор	99,82	99,84	99,06	-0,77	-0,76
ГБ	Государственные банки	99,97	100,01	98,26	-1,75	-1,72
ИБ	Иностранные банки	99,63	99,63	99,75	0,12	0,12
ЧБ	Частные банки	100,00	100,00	100,00	0,00	0
КБ	Крупные банки	99,75	99,78	99,79	0,01	0,04
СБ	Средние банки	100,00	99,93	99,69	-0,24	-0,31
МБ	Малые банки	100,00	100,00	94,04	-5,96	-5,96

КРЕДИТНЫЙ РИСК

Отношение проблемных активов за минусом фактически созданного по ним резерва к нормативному капиталу
проценты

		01.04.2014	01.01.2015	01.04.2015	Изменение (п.п.)	
					за 3 месяца	за 12 месяцев
БС	Банковский сектор	13,45	14,58	17,28	2,70	3,83
ГБ	Государственные банки	12,00	14,28	17,13	2,86	5,14
ИБ	Иностранные банки	16,27	15,55	17,86	2,30	1,58
ЧБ	Частные банки	7,59	9,07	13,45	4,38	5,86
КБ	Крупные банки	13,47	15,34	16,85	1,51	3,38
СБ	Средние банки	13,81	14,17	22,14	7,97	8,33
МБ	Малые банки	12,78	10,59	14,77	4,19	1,99

Отношение активов, подверженных кредитному риску, за минусом фактически созданного специального резерва,
к активам, подверженным кредитному риску

проценты

		01.04.2014	01.01.2015	01.04.2015	Изменение (п.п.)	
					за 3 месяца	за 12 месяцев
БС	Банковский сектор	96,40	96,62	96,27	-0,35	-0,13
ГБ	Государственные банки	96,94	97,30	97,36	0,06	0,42
ИБ	Иностранные банки	95,29	95,13	93,94	-1,19	-1,36
ЧБ	Частные банки	95,13	95,06	93,75	-1,31	-1,37
КБ	Крупные банки	96,78	97,10	96,93	-0,17	0,15
СБ	Средние банки	95,33	94,60	92,61	-2,00	-2,73
МБ	Малые банки	93,27	94,65	92,67	-1,98	-0,60

КРЕДИТНЫЙ РИСК

Степень кредитного риска

проценты

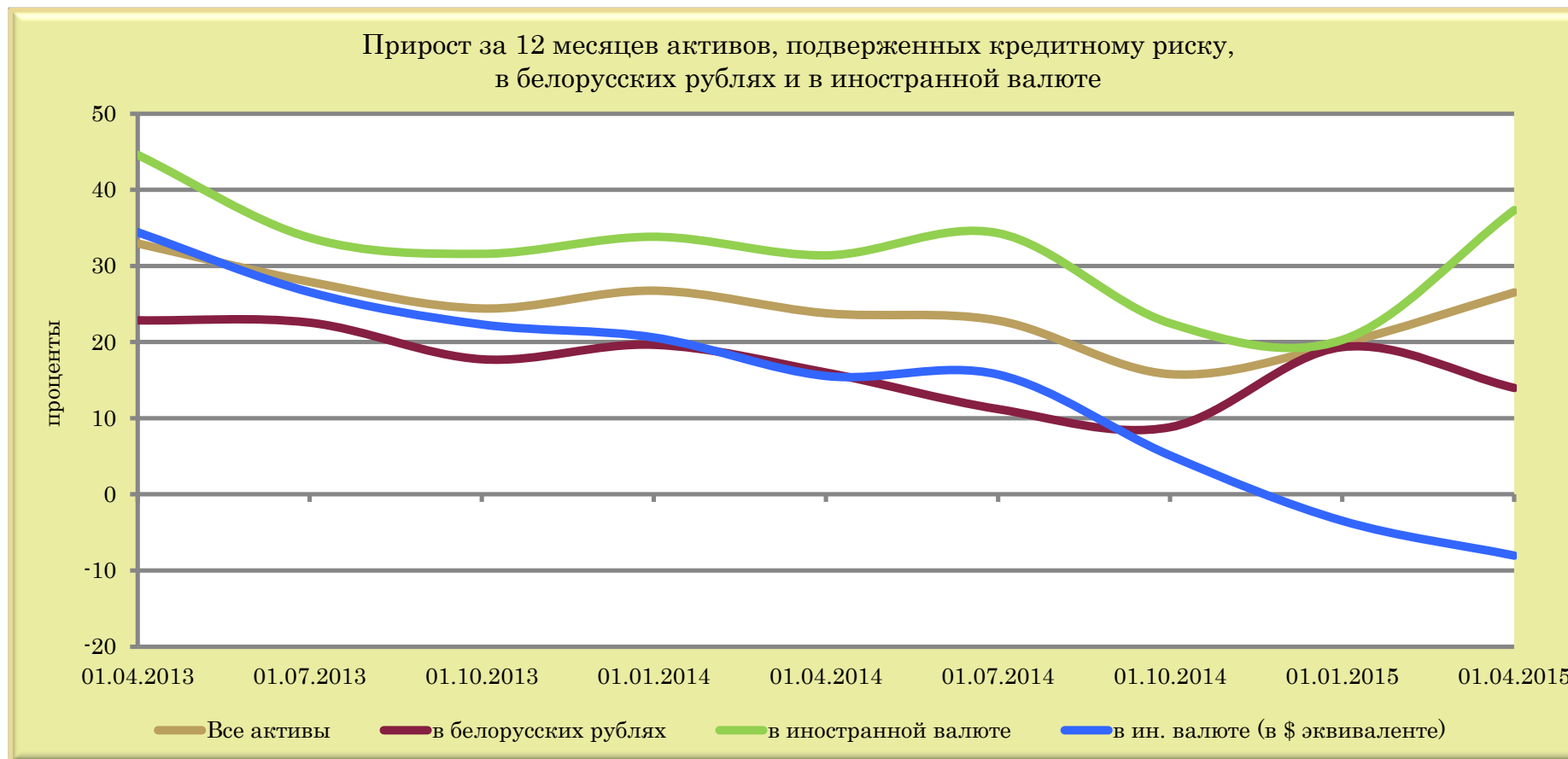
		01.04.2014	01.01.2015	01.04.2015	Изменение (п.п.)	
					за 3 месяца	за 12 месяцев
БС	Банковский сектор	80,60	65,74	62,19	-3,55	-18,41
ГБ	Государственные банки	69,62	58,39	57,92	-0,47	-11,69
ИБ	Иностранные банки	102,64	81,06	71,06	-10,00	-31,58
ЧБ	Частные банки	85,00	69,86	68,05	-1,81	-16,95
КБ	Крупные банки	74,60	62,73	61,12	-1,61	-13,47
СБ	Средние банки	103,08	83,35	69,86	-13,48	-33,22
МБ	Малые банки	107,83	65,47	63,74	-1,73	-44,09

Отношение активов, оцененных по степени кредитного риска при расчете достаточности капитала, к активам

проценты

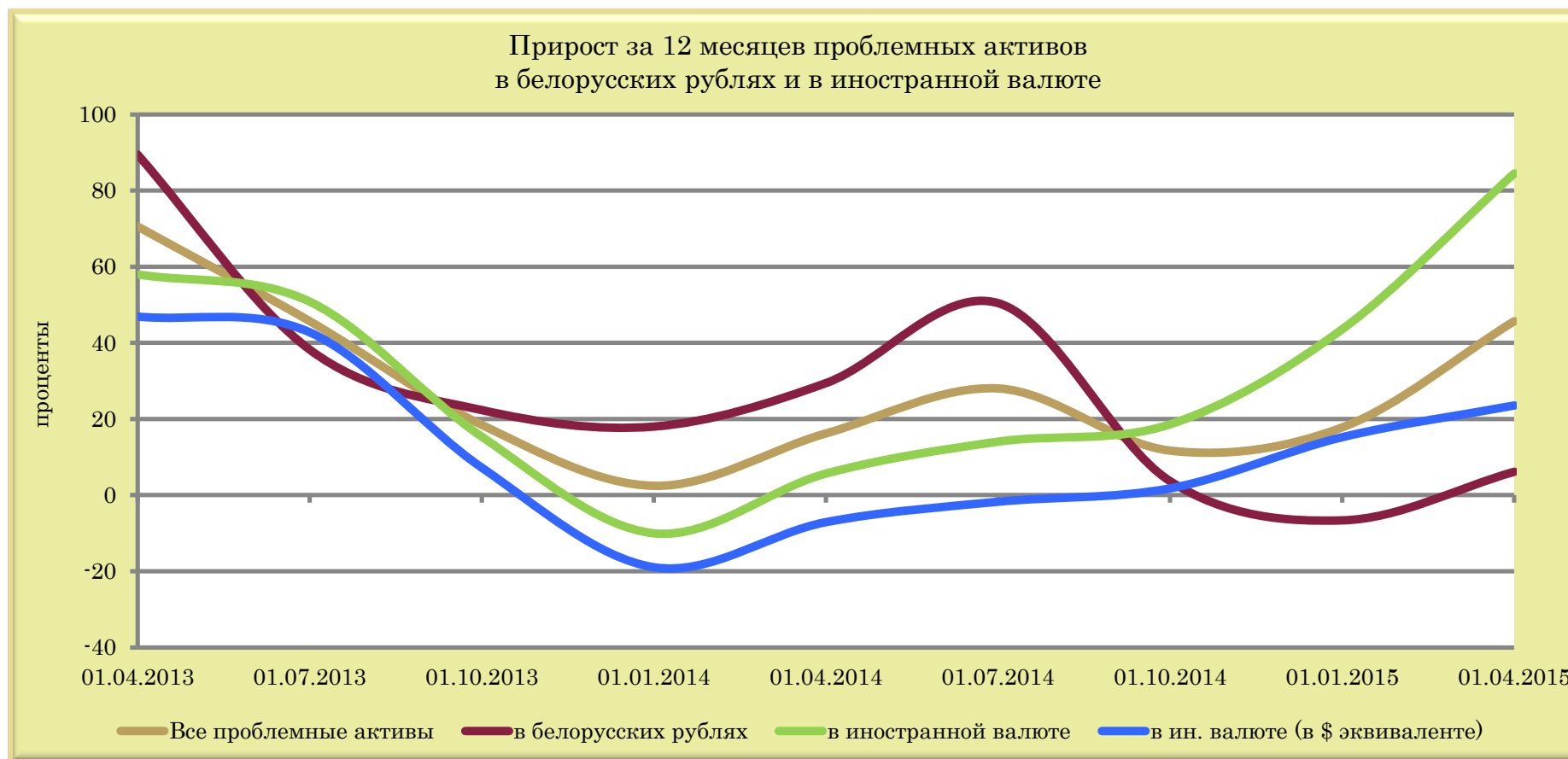
		01.04.2014	01.01.2015	01.04.2015	Изменение (п.п.)	
					за 3 месяца	за 12 месяцев
БС	Банковский сектор	73,86	60,46	56,38	-4,08	-17,49
ГБ	Государственные банки	65,53	55,30	54,60	-0,70	-10,93
ИБ	Иностранные банки	89,15	70,16	59,49	-10,67	-29,66
ЧБ	Частные банки	82,46	66,06	63,29	-2,77	-19,17
КБ	Крупные банки	68,71	58,14	55,94	-2,20	-12,78
СБ	Средние банки	91,69	74,77	64,01	-10,76	-27,68
МБ	Малые банки	99,26	57,75	48,42	-9,33	-50,84

КРЕДИТНЫЙ РИСК



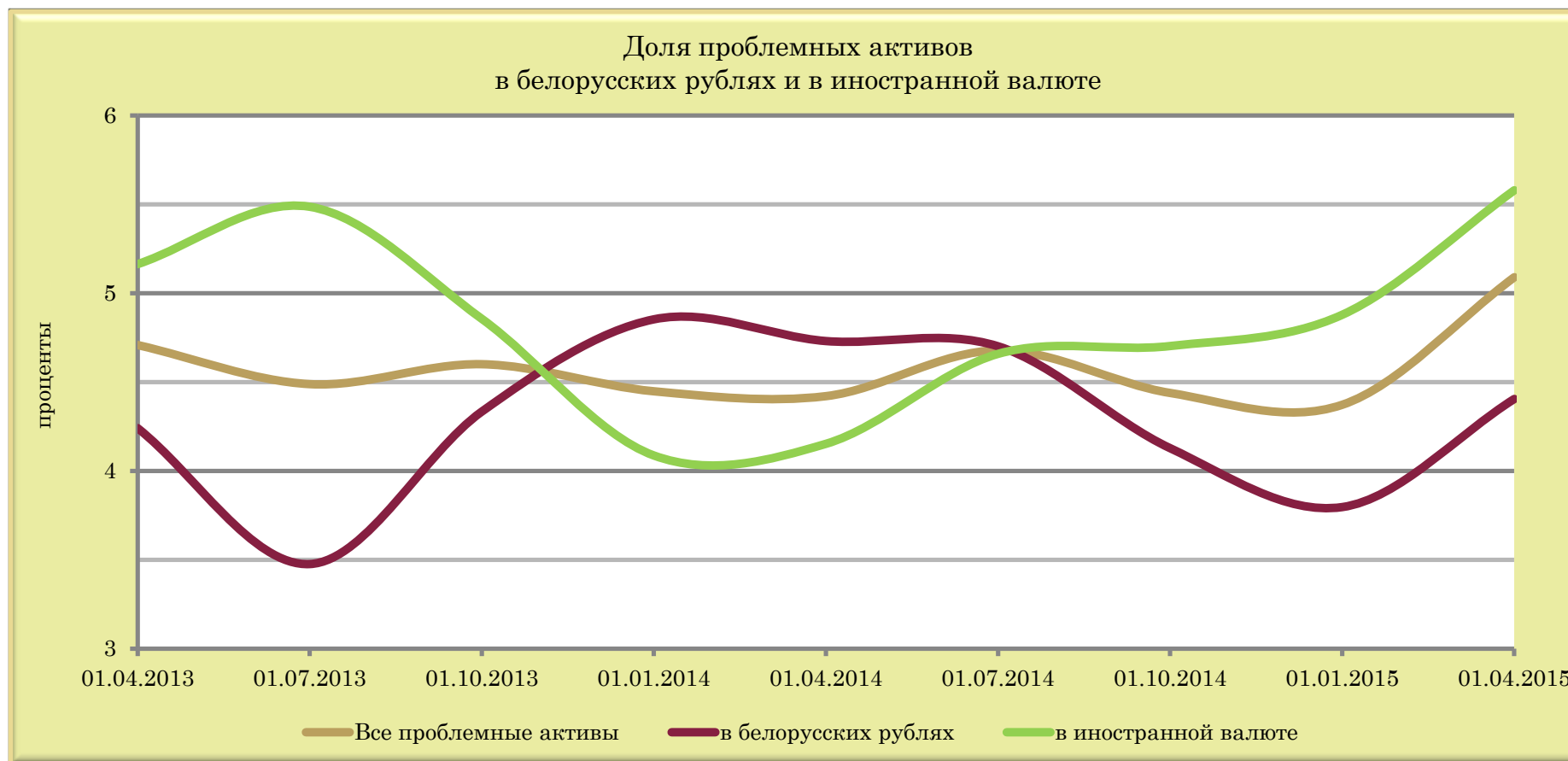
	01.04.2013	01.07.2013	01.10.2013	01.01.2014	01.04.2014	01.07.2014	01.10.2014	01.01.2015	01.04.2015
Все активы	32,98	27,92	24,41	26,76	23,79	22,83	15,78	19,84	26,53
в белорусских рублях	22,85	22,55	17,74	19,64	16,00	11,19	8,81	19,34	13,97
в иностранной валюте	44,58	33,70	31,58	33,83	31,38	34,30	22,47	20,28	37,33
в ин. валюте (в \$ эквиваленте)	34,42	26,55	22,31	20,60	15,54	15,74	5,10	-3,47	-8,04
Прирост обменного курса BYR/USD	7,56	5,65	7,58	10,97	13,71	16,04	16,52	24,61	49,34

КРЕДИТНЫЙ РИСК



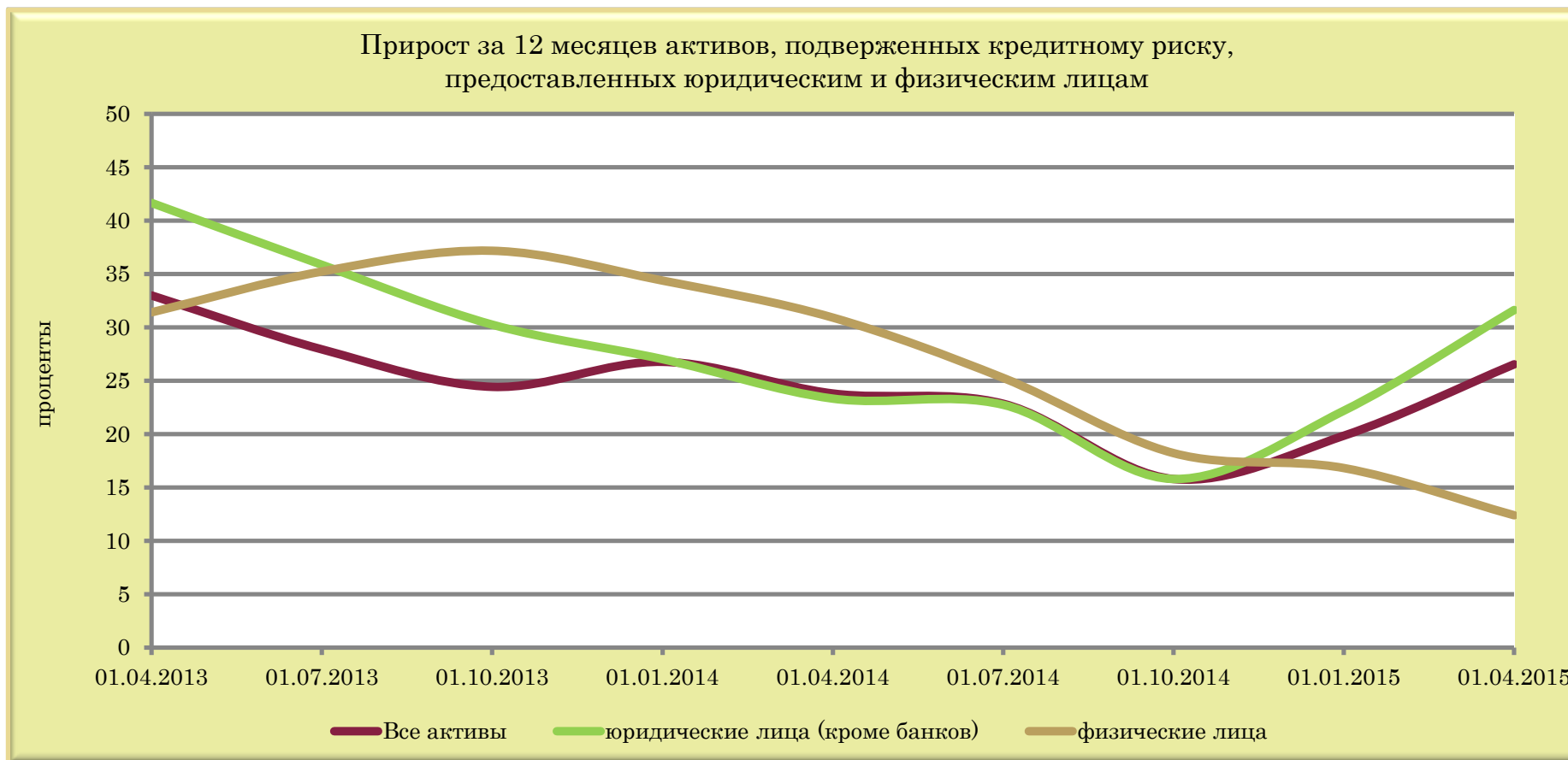
	01.04.2013	01.07.2013	01.10.2013	01.01.2014	01.04.2014	01.07.2014	01.10.2014	01.01.2015	01.04.2015
Все проблемные активы	70,58	45,71	18,47	2,46	16,21	28,03	11,70	17,79	45,71
в белорусских рублях	89,44	38,20	22,33	17,98	29,40	50,42	3,65	-6,65	6,12
в иностранной валюте	57,98	50,82	15,36	-10,02	5,67	14,04	18,61	43,57	84,50
в ин. валюте (в \$ эквиваленте)	46,88	42,76	7,23	-18,91	-7,07	-1,72	1,79	15,22	23,54
Прирост обменного курса BYR/USD	7,56	5,65	7,58	10,97	13,71	16,04	16,52	24,61	49,34

КРЕДИТНЫЙ РИСК



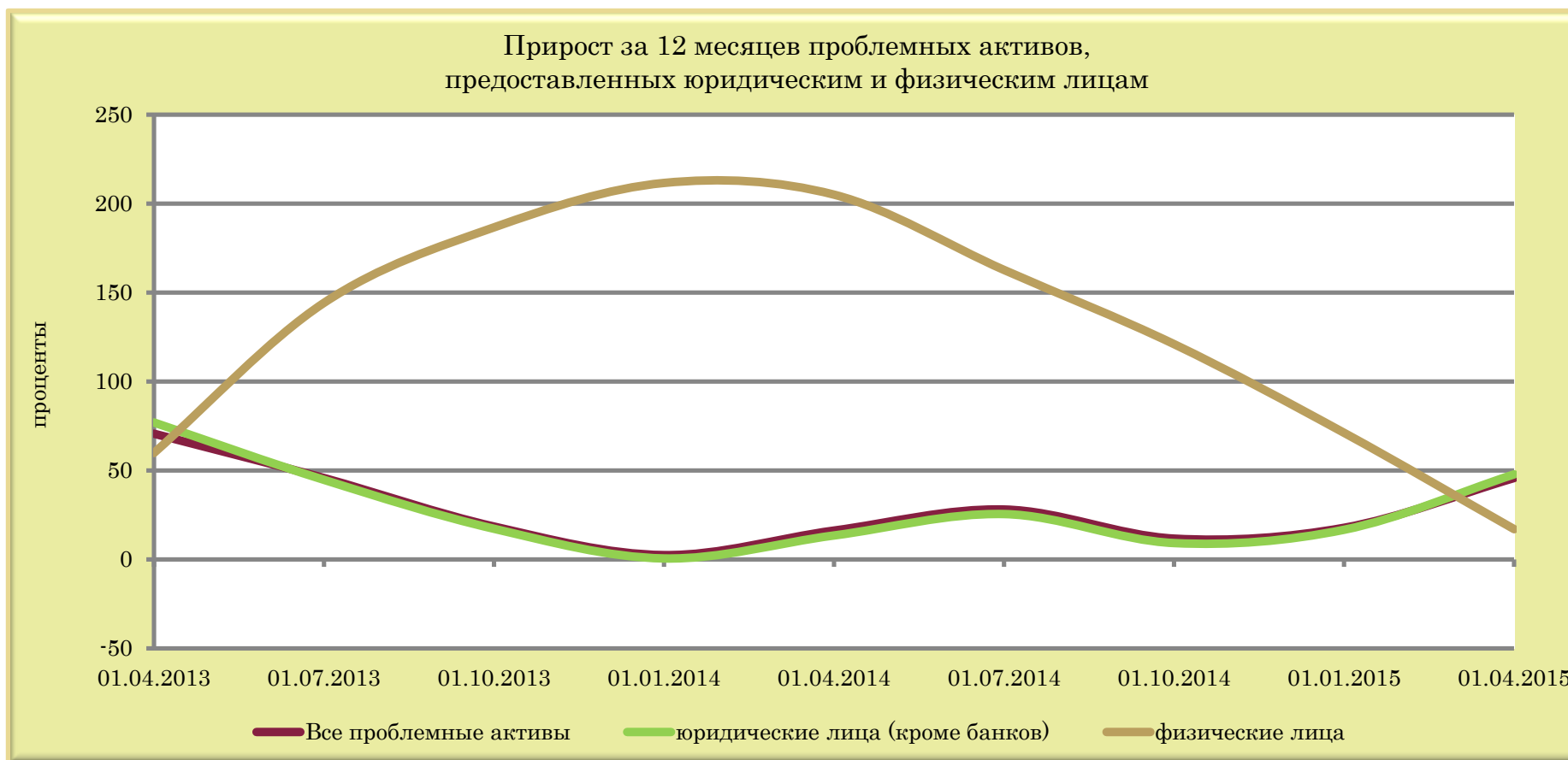
	01.04.2013	01.07.2013	01.10.2013	01.01.2014	01.04.2014	01.07.2014	01.10.2014	01.01.2015	01.04.2015
Все проблемные активы	4,71	4,49	4,60	4,45	4,42	4,68	4,44	4,37	5,09
в белорусских рублях	4,24	3,48	4,33	4,85	4,73	4,70	4,13	3,80	4,40
в иностранной валюте	5,16	5,49	4,86	4,09	4,15	4,66	4,70	4,88	5,58

КРЕДИТНЫЙ РИСК



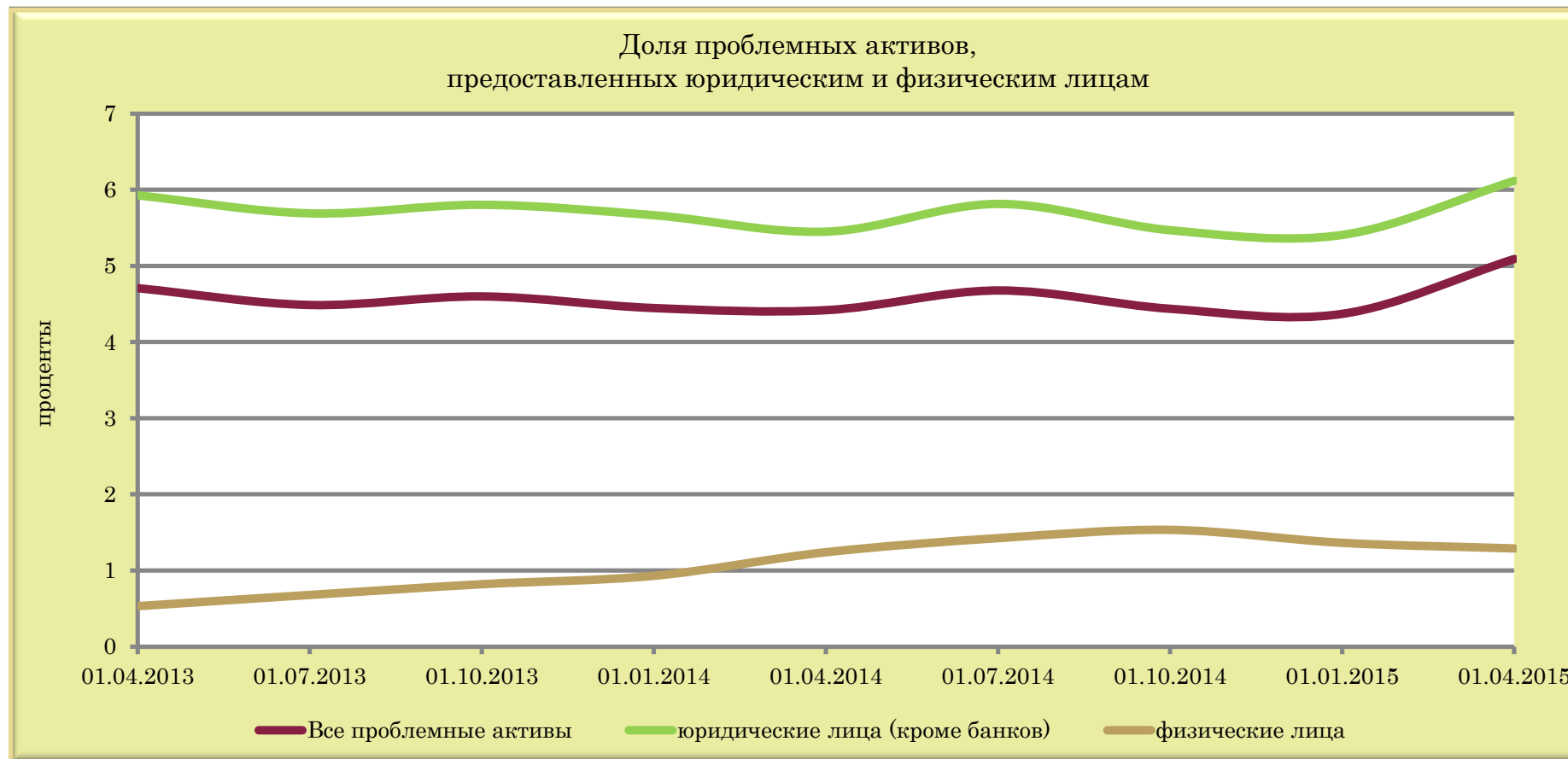
	01.04.2013	01.07.2013	01.10.2013	01.01.2014	01.04.2014	01.07.2014	01.10.2014	01.01.2015	01.04.2015
Все активы	32,98	27,92	24,41	26,76	23,79	22,83	15,78	19,84	26,53
юридические лица (кроме банков)	41,64	35,84	30,24	27,01	23,31	22,74	15,79	22,18	31,61
физические лица	31,40	35,22	37,17	34,37	30,90	25,25	18,21	16,81	12,38

КРЕДИТНЫЙ РИСК



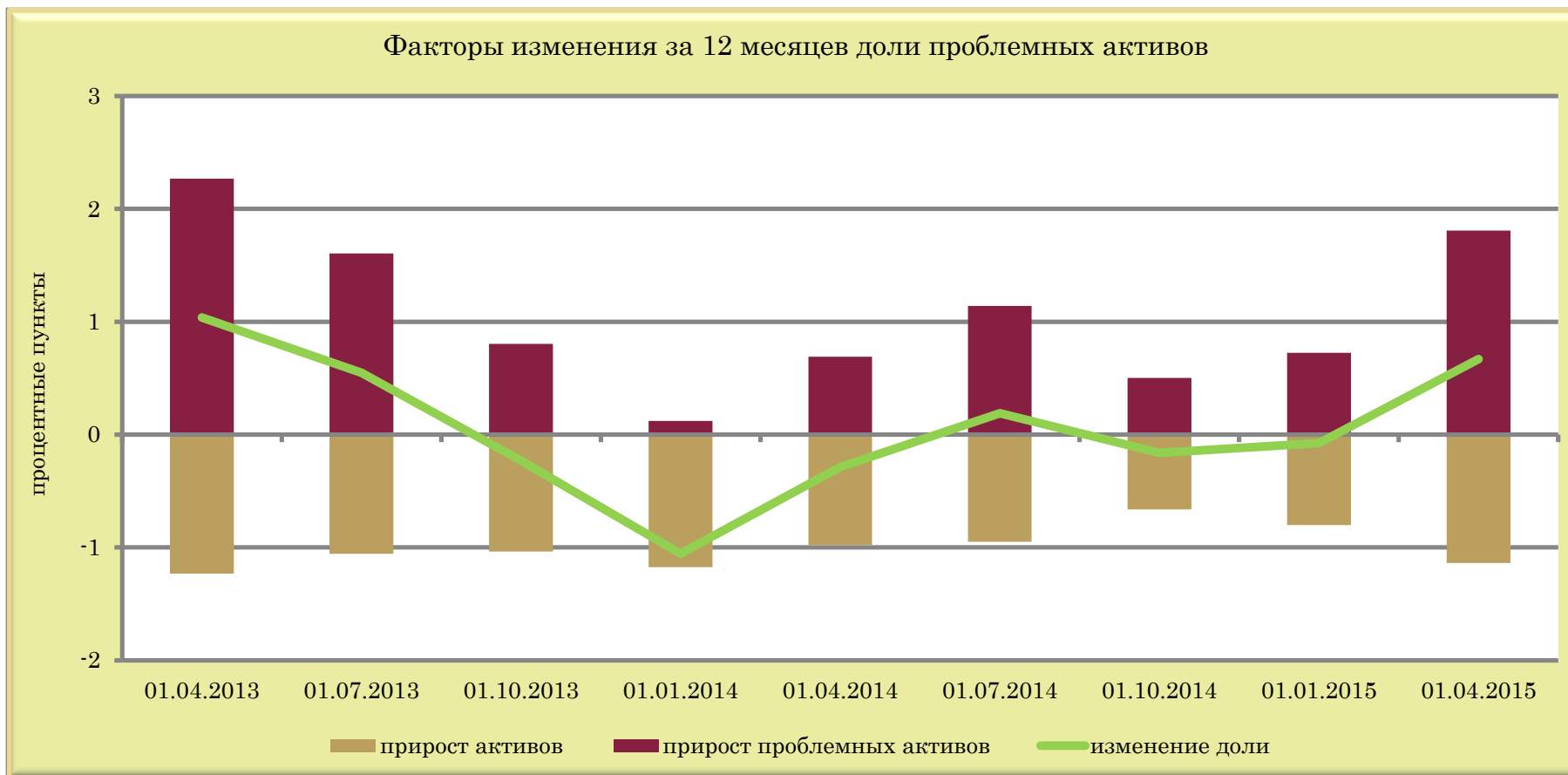
	01.04.2013	01.07.2013	01.10.2013	01.01.2014	01.04.2014	01.07.2014	01.10.2014	01.01.2015	01.04.2015
Все проблемные активы	70,58	45,71	18,47	2,46	16,21	28,03	11,70	17,79	45,71
юридические лица (кроме банков)	76,88	44,65	17,16	0,47	13,39	25,41	9,12	16,60	47,73
физические лица	59,73	144,18	186,63	211,63	205,05	162,69	120,97	71,08	16,89

КРЕДИТНЫЙ РИСК



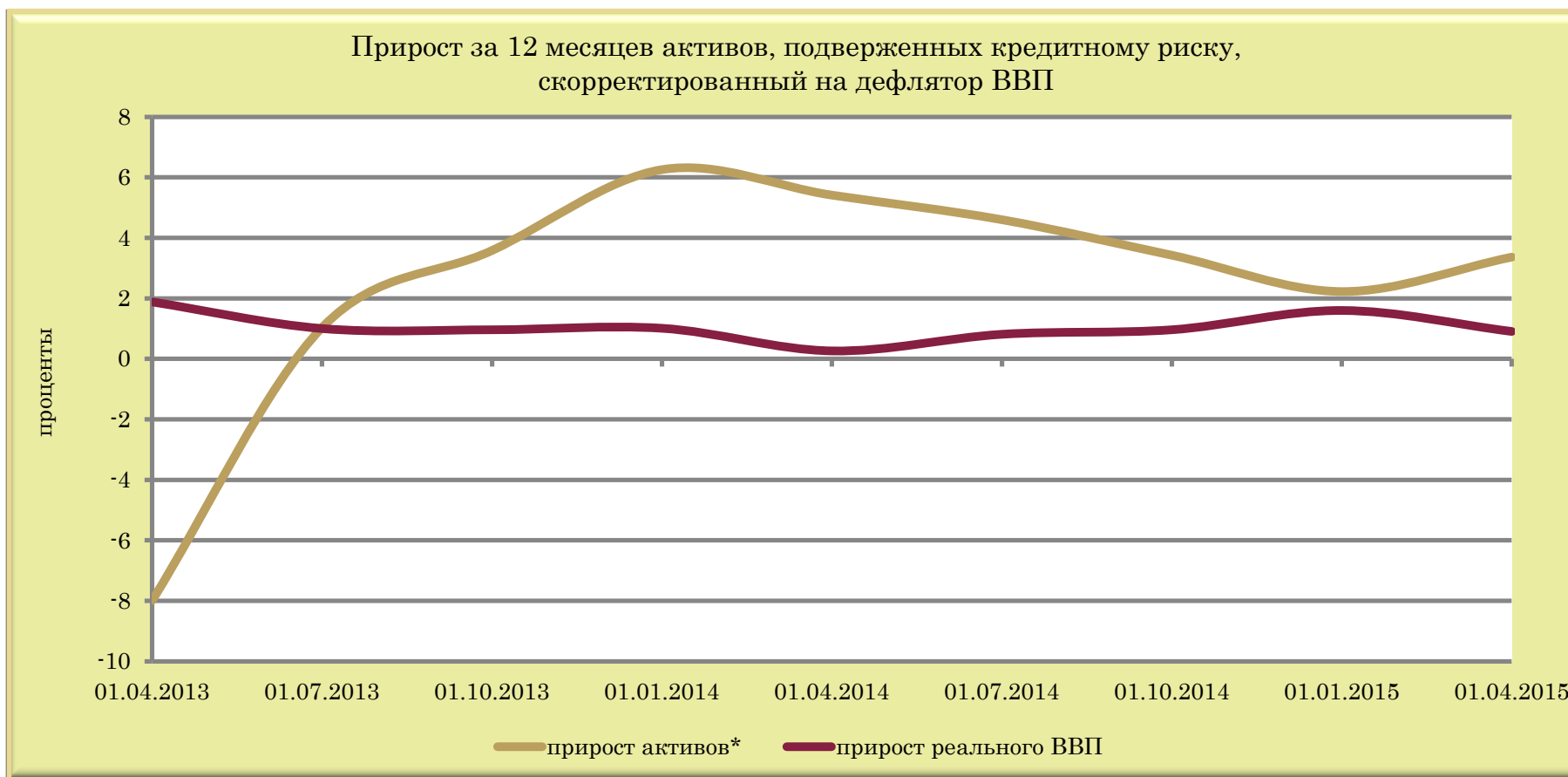
	01.04.2013	01.07.2013	01.10.2013	01.01.2014	01.04.2014	01.07.2014	01.10.2014	01.01.2015	01.04.2015
Все проблемные активы	4,71	4,49	4,60	4,45	4,42	4,68	4,44	4,37	5,09
юридические лица (кроме банков)	5,93	5,69	5,80	5,67	5,45	5,82	5,47	5,41	6,12
физические лица	0,53	0,68	0,82	0,93	1,24	1,42	1,53	1,36	1,29

КРЕДИТНЫЙ РИСК



	01.04.2013	01.07.2013	01.10.2013	01.01.2014	01.04.2014	01.07.2014	01.10.2014	01.01.2015	01.04.2015
прирост активов	-1,23	-1,06	-1,04	-1,18	-0,98	-0,95	-0,66	-0,80	-1,14
прирост проблемных активов	2,27	1,60	0,80	0,12	0,69	1,14	0,50	0,73	1,81
изменение доли	1,04	0,55	-0,23	-1,05	-0,29	0,19	-0,16	-0,08	0,67

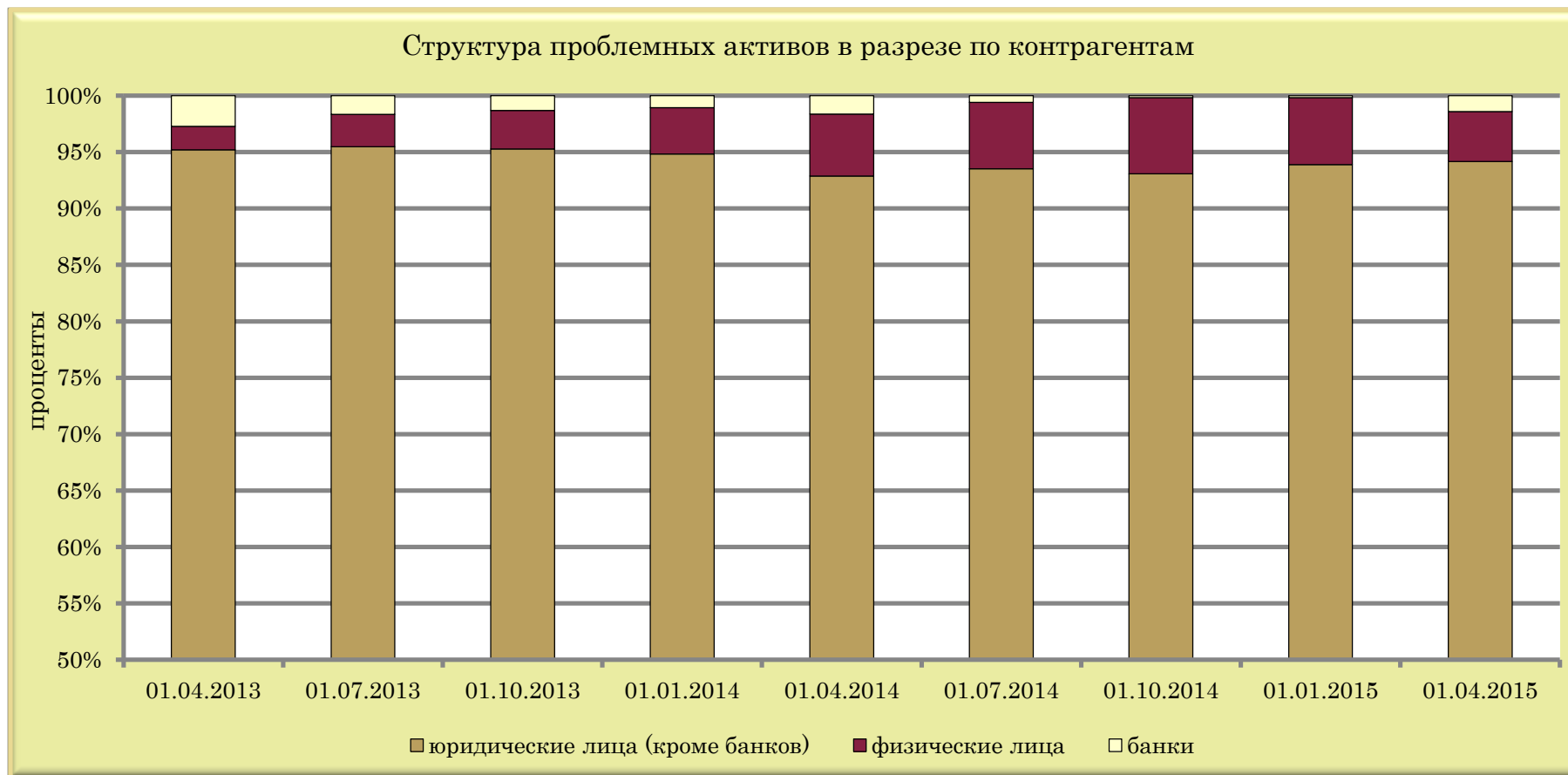
КРЕДИТНЫЙ РИСК



	01.04.2013	01.07.2013	01.10.2013	01.01.2014	01.04.2014	01.07.2014	01.10.2014	01.01.2015	01.04.2015
прирост активов*	-7,99	1,04	3,58	6,26	5,41	4,60	3,42	2,22	3,36
прирост реального ВВП	1,88	1,00	0,96	1,01	0,26	0,81	0,96	1,60	0,90

* скорректированный на дефлятор ВВП

КРЕДИТНЫЙ РИСК



	01.04.2013	01.07.2013	01.10.2013	01.01.2014	01.04.2014	01.07.2014	01.10.2014	01.01.2015	01.04.2015
юридические лица (кроме банков)	95,19	95,48	95,28	94,84	92,88	93,52	93,08	93,89	94,17
физические лица	2,10	2,87	3,41	4,10	5,50	5,88	6,75	5,95	4,41
банки	2,71	1,66	1,31	1,06	1,62	0,59	0,17	0,16	1,42

РИСК ЛИКВИДНОСТИ

Соотношение ликвидных и суммарных активов

проценты

		01.04.2014	01.01.2015	01.04.2015	Изменение (п.п.)	
					за 3 месяца	за 12 месяцев
БС	Банковский сектор	26,8	27,2	28,1	0,9	1,3
ГБ	Государственные банки	24,5	23,3	24,8	1,5	0,2
ИБ	Иностраннные банки	30,8	34,2	34,2	-0,1	3,3
ЧБ	Частные банки	35,2	39,3	36,8	-2,5	1,6
КБ	Крупные банки	24,7	24,4	26,2	1,8	1,6
СБ	Средние банки	33,6	36,3	34,2	-2,1	0,6
МБ	Малые банки	38,0	38,7	43,7	5,0	5,8

Коэффициент краткосрочной ликвидности

		01.04.2014	01.01.2015	01.04.2015	Изменение	
					за 3 месяца	за 12 месяцев
БС	Банковский сектор	1,9	1,9	1,7	-0,2	-0,1
ГБ	Государственные банки	1,3	1,6	1,3	-0,3	0,1
ИБ	Иностраннные банки	1,9	2,2	2,3	0,1	0,4
ЧБ	Частные банки	2,3	2,9	2,5	-0,4	0,3
КБ	Крупные банки	1,4	1,6	1,5	-0,1	0,1
СБ	Средние банки	1,7	2,0	1,9	-0,2	0,2
МБ	Малые банки	2,8	3,6	2,8	-0,8	-0,1

РИСК ЛИКВИДНОСТИ

Соотношение ликвидных и суммарных активов в белорусских рублях

проценты

		01.04.2014	01.01.2015	01.04.2015	Изменение (п.п.)	
					за 3 месяца	за 12 месяцев
БС	Банковский сектор	20,2	21,2	21,8	0,6	1,5
ГБ	Государственные банки	17,6	18,0	19,9	1,9	2,3
ИБ	Иностранные банки	28,5	29,8	27,8	-2,0	-0,7
ЧБ	Частные банки	21,7	37,0	27,6	-9,4	5,9
КБ	Крупные банки	18,6	19,0	20,9	1,9	2,3
СБ	Средние банки	31,5	37,2	30,5	-6,7	-1,0
МБ	Малые банки	22,6	22,9	21,6	-1,3	-1,0

Коэффициент краткосрочной ликвидности в белорусских рублях

		01.04.2014	01.01.2015	01.04.2015	Изменение	
					за 3 месяца	за 12 месяцев
БС	Банковский сектор	1,8	1,8	1,8	-0,0	-0,1
ГБ	Государственные банки	2,1	2,8	2,3	-0,5	0,2
ИБ	Иностранные банки	1,5	1,1	1,1	-0,0	-0,4
ЧБ	Частные банки	1,2	2,9	2,3	-0,7	1,0
КБ	Крупные банки	2,0	2,2	2,0	-0,2	-0,1
СБ	Средние банки	1,3	1,4	1,1	-0,3	-0,2
МБ	Малые банки	1,5	1,0	1,1	0,1	-0,4

РИСК ЛИКВИДНОСТИ

Соотношение ликвидных и суммарных активов в иностранной валюте

проценты

		01.04.2014	01.01.2015	01.04.2015	Изменение (п.п.)	
					за 3 месяца	за 12 месяцев
БС	Банковский сектор	32,4	32,5	32,6	0,0	0,2
ГБ	Государственные банки	32,8	29,2	29,4	0,2	-3,4
ИБ	Иностраннные банки	31,6	36,8	36,4	-0,3	4,8
ЧБ	Частные банки	44,3	40,9	43,5	2,6	-0,8
КБ	Крупные банки	30,3	29,7	30,3	0,5	-0,0
СБ	Средние банки	34,7	35,9	35,9	-0,0	1,2
МБ	Малые банки	51,8	54,6	57,3	2,7	5,5

Коэффициент краткосрочной ликвидности в иностранной валюте

		01.04.2014	01.01.2015	01.04.2015	Изменение	
					за 3 месяца	за 12 месяцев
БС	Банковский сектор	1,5	1,4	1,4	0,1	-0,0
ГБ	Государственные банки	0,9	1,0	0,9	-0,0	0,0
ИБ	Иностраннные банки	2,3	3,1	3,4	0,3	1,1
ЧБ	Частные банки	2,4	2,9	2,3	-0,6	-0,1
КБ	Крупные банки	1,1	1,0	1,2	0,2	0,1
СБ	Средние банки	2,1	2,9	2,7	-0,3	0,6
МБ	Малые банки	3,2	6,5	4,3	-2,2	1,1

РИСК ЛИКВИДНОСТИ

Коэффициент мгновенной ликвидности

проценты

		01.04.2014	01.01.2015	01.04.2015	Изменение (п.п.)	
					за 3 месяца	за 12 месяцев
БС	Банковский сектор	251,9	251,7	298,5	46,8	46,6
ГБ	Государственные банки	290,0	269,7	389,4	119,7	99,4
ИБ	Иностранные банки	213,4	226,1	221,2	-4,8	7,8
ЧБ	Частные банки	287,6	391,2	337,4	-53,8	49,8
КБ	Крупные банки	282,5	279,0	323,2	44,3	40,7
СБ	Средние банки	192,6	185,5	249,4	63,8	56,7
МБ	Малые банки	232,5	285,5	219,6	-65,9	-12,8

Коэффициент текущей ликвидности

проценты

		01.04.2014	01.01.2015	01.04.2015	Изменение (п.п.)	
					за 3 месяца	за 12 месяцев
БС	Банковский сектор	131,8	133,7	136,3	2,6	4,5
ГБ	Государственные банки	133,2	137,7	134,6	-3,1	1,4
ИБ	Иностранные банки	128,9	127,4	138,1	10,7	9,2
ЧБ	Частные банки	172,3	185,4	147,5	-37,9	-24,8
КБ	Крупные банки	129,4	132,5	135,4	2,9	6,0
СБ	Средние банки	130,1	130,1	135,0	4,9	4,9
МБ	Малые банки	158,7	151,7	147,0	-4,8	-11,7

РИСК ЛИКВИДНОСТИ

Коэффициент мгновенной ликвидности в белорусских рублях

проценты

		01.04.2014	01.01.2015	01.04.2015	Изменение (п.п.)	
					за 3 месяца	за 12 месяцев
БС	Банковский сектор	293,0	278,9	354,1	75,2	61,1
ГБ	Государственные банки	370,1	361,1	620,9	259,8	250,8
ИБ	Иностранные банки	226,5	206,1	174,9	-31,2	-51,6
ЧБ	Частные банки	178,3	431,1	290,9	-140,2	112,5
КБ	Крупные банки	360,7	303,0	470,9	167,9	110,2
СБ	Средние банки	195,2	224,1	171,0	-53,1	-24,2
МБ	Малые банки	203,8	269,4	133,6	-135,7	-70,1

Коэффициент текущей ликвидности в белорусских рублях

проценты

		01.04.2014	01.01.2015	01.04.2015	Изменение (п.п.)	
					за 3 месяца	за 12 месяцев
БС	Банковский сектор	124,4	136,6	133,1	-3,5	8,7
ГБ	Государственные банки	132,3	175,3	163,6	-11,7	31,3
ИБ	Иностранные банки	114,1	96,9	91,7	-5,2	-22,5
ЧБ	Частные банки	103,4	206,4	135,3	-71,1	31,9
КБ	Крупные банки	132,0	152,3	147,6	-4,7	15,5
СБ	Средние банки	105,1	111,6	91,5	-20,1	-13,6
МБ	Малые банки	111,3	97,5	90,0	-7,4	-21,3

РИСК ЛИКВИДНОСТИ

Коэффициент мгновенной ликвидности в иностранной валюте

проценты

		01.04.2014	01.01.2015	01.04.2015	Изменение (п.п.)	
					за 3 месяца	за 12 месяцев
БС	Банковский сектор	217,9	215,3	248,2	32,8	30,3
ГБ	Государственные банки	240,0	208,4	268,0	59,6	28,0
ИБ	Иностранные банки	192,2	219,9	226,3	6,3	34,0
ЧБ	Частные банки	356,6	341,5	360,0	18,5	3,4
КБ	Крупные банки	232,1	239,9	242,0	2,2	9,9
СБ	Средние банки	177,8	152,9	259,4	106,6	81,6
МБ	Малые банки	239,6	281,2	278,0	-3,2	38,4

Коэффициент текущей ликвидности в иностранной валюте

проценты

		01.04.2014	01.01.2015	01.04.2015	Изменение (п.п.)	
					за 3 месяца	за 12 месяцев
БС	Банковский сектор	133,3	127,3	134,5	7,2	1,1
ГБ	Государственные банки	131,2	109,8	111,9	2,0	-19,3
ИБ	Иностранные банки	133,4	147,7	163,8	16,1	30,5
ЧБ	Частные банки	245,8	163,9	154,7	-9,2	-91,1
КБ	Крупные банки	124,8	114,8	124,2	9,4	-0,5
СБ	Средние банки	141,6	139,2	160,4	21,2	18,8
МБ	Малые банки	193,6	223,5	181,9	-41,6	-11,8

РИСК ЛИКВИДНОСТИ

Структура активов по срокам до погашения

проценты

		БС	ГБ	ИБ	ЧБ	КБ	СБ	МБ	
до востребования	01.04.2014	17,40	15,68	20,10	30,13	15,55	23,19	26,16	
	01.01.2015	15,94	13,99	19,06	30,85	14,25	22,56	19,94	
	01.04.2015	17,13	15,64	19,47	29,25	15,93	22,62	23,47	
	изменение	за 3 месяца	1,19	1,65	0,41	-1,60	1,68	0,05	3,53
	(п.п.)	за 12 месяцев	-0,27	-0,04	-0,63	-0,88	0,38	-0,57	-2,69
до 1 года	01.04.2014	36,17	30,09	47,15	32,10	33,40	49,84	35,95	
	01.01.2015	38,36	34,54	45,56	38,40	36,13	48,90	39,80	
	01.04.2015	36,79	33,01	43,77	39,06	34,92	48,52	39,96	
	изменение	за 3 месяца	-1,58	-1,53	-1,79	0,66	-1,21	-0,38	0,16
	(п.п.)	за 12 месяцев	0,62	2,92	-3,38	6,95	1,51	-1,32	4,00
более 1 года	01.04.2014	37,13	44,68	24,07	22,91	41,75	20,69	20,59	
	01.01.2015	36,61	43,29	24,72	17,72	41,11	20,83	22,05	
	01.04.2015	36,14	42,66	24,65	17,09	39,93	18,71	16,33	
	изменение	за 3 месяца	-0,47	-0,63	-0,07	-0,63	-1,18	-2,12	-5,72
	(п.п.)	за 12 месяцев	-0,99	-2,01	0,57	-5,81	-1,82	-1,98	-4,26
бессрочные и просроченные	01.04.2014	9,30	9,55	8,68	14,86	9,30	6,29	17,30	
	01.01.2015	9,09	8,18	10,66	13,04	8,51	7,71	18,21	
	01.04.2015	9,94	8,69	12,12	14,60	9,22	10,15	20,25	
	изменение	за 3 месяца	0,86	0,51	1,46	1,56	0,71	2,44	2,04
	(п.п.)	за 12 месяцев	0,65	-0,86	3,43	-0,26	-0,08	3,87	2,95

РИСК ЛИКВИДНОСТИ

Структура активов в белорусских рублях по срокам до погашения

проценты

		БС	ГБ	ИБ	ЧБ	КБ	СБ	МБ	
до востребования	01.04.2014	15,60	12,79	24,36	18,23	13,84	28,59	17,07	
	01.01.2015	15,90	12,44	25,76	27,98	13,58	32,34	18,40	
	01.04.2015	17,59	16,07	22,71	20,38	17,02	24,03	16,37	
	изменение (п.п.)	за 3 месяца	1,69	3,63	-3,05	-7,60	3,44	-8,32	-2,03
		за 12 месяцев	1,99	3,28	-1,65	2,15	3,18	-4,56	-0,70
до 1 года	01.04.2014	27,48	25,03	35,15	29,50	26,10	34,20	34,62	
	01.01.2015	32,20	31,35	34,89	30,50	31,99	35,12	30,51	
	01.04.2015	28,83	26,91	35,14	34,87	27,81	36,92	32,41	
	изменение (п.п.)	за 3 месяца	-3,38	-4,44	0,25	4,36	-4,18	1,80	1,90
		за 12 месяцев	1,34	1,88	-0,01	5,37	1,71	2,72	-2,21
более 1 года	01.04.2014	44,78	51,54	24,42	20,53	48,86	22,95	27,01	
	01.01.2015	42,74	49,26	24,20	19,62	46,85	18,75	31,41	
	01.04.2015	43,56	49,74	23,63	16,64	46,80	22,37	24,29	
	изменение (п.п.)	за 3 месяца	0,82	0,48	-0,57	-2,97	-0,05	3,62	-7,12
		за 12 месяцев	-1,22	-1,80	-0,79	-3,88	-2,07	-0,58	-2,73
бессрочные и просроченные	01.04.2014	12,14	10,64	16,08	31,74	11,19	14,27	21,30	
	01.01.2015	9,15	6,95	15,15	21,90	7,58	13,79	19,68	
	01.04.2015	10,03	7,27	18,52	28,11	8,37	16,69	26,94	
	изменение (п.п.)	за 3 месяца	0,87	0,32	3,37	6,21	0,79	2,90	7,26
		за 12 месяцев	-2,11	-3,37	2,44	-3,63	-2,82	2,42	5,64

РИСК ЛИКВИДНОСТИ

Структура активов в иностранной валюте по срокам до погашения

проценты

		БС	ГБ	ИБ	ЧБ	КБ	СБ	МБ	
до востребования	01.04.2014	18,96	19,21	18,17	39,20	17,23	20,77	34,28	
	01.01.2015	15,97	15,79	15,70	33,64	14,90	18,05	21,46	
	01.04.2015	16,81	15,22	18,30	36,27	15,10	22,00	27,76	
	изменение (п.п.)	за 3 месяца	0,84	-0,57	2,60	2,63	0,20	3,94	6,30
		за 12 месяцев	-2,15	-3,99	0,13	-2,94	-2,12	1,23	-6,51
до 1 года	01.04.2014	43,67	36,26	52,55	34,08	40,53	56,85	37,14	
	01.01.2015	43,77	38,27	50,91	46,08	40,19	55,26	49,01	
	01.04.2015	42,42	38,97	46,87	42,37	40,33	53,61	44,52	
	изменение (п.п.)	за 3 месяца	-1,35	0,70	-4,04	-3,72	0,14	-1,65	-4,49
		за 12 месяцев	-1,25	2,71	-5,68	8,29	-0,20	-3,24	7,38
более 1 года	01.04.2014	30,53	36,31	23,92	24,72	34,80	19,67	14,85	
	01.01.2015	31,22	36,33	24,98	15,87	35,48	21,78	12,77	
	01.04.2015	30,88	35,74	25,01	17,45	34,70	17,10	11,51	
	изменение (п.п.)	за 3 месяца	-0,34	-0,59	0,03	1,58	-0,78	-4,68	-1,26
		за 12 месяцев	0,36	-0,56	1,09	-7,27	-0,10	-2,57	-3,34
бессрочные и просроченные	01.04.2014	6,85	8,23	5,35	2,00	7,45	2,71	13,73	
	01.01.2015	9,03	9,61	8,41	4,41	9,43	4,91	16,76	
	01.04.2015	9,89	10,07	9,82	3,92	9,87	7,29	16,20	
	изменение (п.п.)	за 3 месяца	0,86	0,47	1,40	-0,49	0,44	2,38	-0,55
		за 12 месяцев	3,04	1,85	4,46	1,92	2,42	4,58	2,48

РИСК ЛИКВИДНОСТИ

Структура обязательств по срокам до погашения

проценты

		БС	ГБ	ИБ	ЧБ	КБ	СБ	МБ	
до востребования	01.04.2014	20,45	18,34	23,90	33,39	17,82	31,45	26,39	
	01.01.2015	19,92	18,77	21,80	30,83	17,78	29,97	22,14	
	01.04.2015	19,13	17,10	22,74	29,83	17,09	31,93	25,19	
	изменение (п.п.)	за 3 месяца	-0,79	-1,67	0,94	-1,01	-0,69	1,96	3,05
		за 12 месяцев	-1,32	-1,24	-1,16	-3,57	-0,73	0,48	-1,20
до 1 года	01.04.2014	47,57	47,35	48,08	43,40	48,77	44,19	39,75	
	01.01.2015	49,29	46,27	55,11	50,38	48,95	49,66	52,84	
	01.04.2015	50,45	50,25	50,77	52,46	49,89	52,85	54,93	
	изменение (п.п.)	за 3 месяца	1,15	3,98	-4,35	2,08	0,94	3,19	2,09
		за 12 месяцев	2,87	2,90	2,68	9,06	1,11	8,66	15,18
более 1 года	01.04.2014	31,97	34,31	28,02	23,21	33,40	24,36	33,87	
	01.01.2015	30,79	34,96	23,09	18,79	33,28	20,37	25,02	
	01.04.2015	30,42	32,65	26,49	17,71	33,02	15,22	19,89	
	изменение (п.п.)	за 3 месяца	-0,36	-2,31	3,41	-1,08	-0,25	-5,15	-5,13
		за 12 месяцев	-1,55	-1,66	-1,52	-5,49	-0,38	-9,15	-13,98
бессрочные и просроченные	01.04.2014	0,00	0	0,00	0	0	0	0,00	
	01.01.2015	0,00	0	0,00	0	0	0	0,00	
	01.04.2015	0,00	0	0,00	0	0,00	0	0,00	
	изменение (п.п.)	за 3 месяца	0,00	0	0,00	0	0,00	0	-0,00
		за 12 месяцев	-0,00	0	-0,00	0	0,00	0	-0,00

РИСК ЛИКВИДНОСТИ

Структура обязательств в белорусских рублях по срокам до погашения

проценты

		БС	ГБ	ИБ	ЧБ	КБ	СБ	МБ	
до востребования	01.04.2014	25,17	21,55	36,45	41,40	22,33	45,62	28,90	
	01.01.2015	26,35	22,84	36,55	40,44	24,14	45,37	25,59	
	01.04.2015	24,36	20,76	36,70	40,43	21,94	43,63	34,00	
	изменение (п.п.)	за 3 месяца	-1,99	-2,08	0,15	-0,01	-2,20	-1,74	8,40
		за 12 месяцев	-0,81	-0,79	0,25	-0,97	-0,39	-1,98	5,10
до 1 года	01.04.2014	39,20	37,25	45,61	37,52	39,05	41,74	36,62	
	01.01.2015	40,94	37,03	52,75	44,37	39,10	49,94	49,33	
	01.04.2015	41,77	38,44	53,39	51,27	40,78	47,39	50,05	
	изменение (п.п.)	за 3 месяца	0,83	1,41	0,64	6,91	1,68	-2,55	0,72
		за 12 месяцев	2,57	1,19	7,78	13,75	1,73	5,65	13,44
более 1 года	01.04.2014	35,63	41,20	17,94	21,07	38,62	12,64	34,48	
	01.01.2015	32,71	40,12	10,70	15,19	36,76	4,69	25,08	
	01.04.2015	33,87	40,80	9,91	8,30	37,28	8,98	15,95	
	изменение (п.п.)	за 3 месяца	1,16	0,68	-0,79	-6,89	0,51	4,29	-9,13
		за 12 месяцев	-1,75	-0,40	-8,03	-12,78	-1,34	-3,67	-18,53
бессрочные и просроченные	01.04.2014	0,00	0	0,00	0	0	0	0,00	
	01.01.2015	0,00	0	0,00	0	0	0	0,00	
	01.04.2015	0,00	0	0,00	0	0	0	0,00	
	изменение (п.п.)	за 3 месяца	0,00	0	0,00	0	0	0	0,00
		за 12 месяцев	-0,00	0	-0,00	0	0	0	-0,00

РИСК ЛИКВИДНОСТИ

Структура обязательств в иностранной валюте по срокам до погашения

проценты

		БС	ГБ	ИБ	ЧБ	КБ	СБ	МБ	
до востребования	01.04.2014	17,55	15,67	19,72	29,40	14,76	26,68	24,56	
	01.01.2015	16,00	15,66	16,23	26,08	13,57	25,00	19,15	
	01.04.2015	16,44	14,63	18,86	25,71	14,47	27,81	20,68	
	изменение (п.п.)	за 3 месяца	0,44	-1,04	2,64	-0,37	0,90	2,81	1,53
		за 12 месяцев	-1,11	-1,04	-0,86	-3,68	-0,29	1,12	-3,87
до 1 года	01.04.2014	52,73	55,77	48,91	46,33	55,38	45,01	42,03	
	01.01.2015	54,38	53,33	56,01	53,35	55,46	49,57	55,88	
	01.04.2015	54,91	58,24	50,04	52,92	54,80	54,77	57,42	
	изменение (п.п.)	за 3 месяца	0,53	4,91	-5,97	-0,43	-0,67	5,21	1,54
		за 12 месяцев	2,18	2,47	1,13	6,59	-0,58	9,76	15,39
более 1 года	01.04.2014	29,73	28,56	31,37	24,27	29,86	28,31	33,42	
	01.01.2015	29,62	31,01	27,77	20,57	30,97	25,43	24,97	
	01.04.2015	28,65	27,13	31,10	21,37	30,73	17,42	21,90	
	изменение (п.п.)	за 3 месяца	-0,97	-3,88	3,34	0,80	-0,24	-8,01	-3,07
		за 12 месяцев	-1,07	-1,43	-0,27	-2,91	0,87	-10,89	-11,52
бессрочные и просроченные	01.04.2014	0	0	0	0	0	0	0	
	01.01.2015	0,00	0	0,00	0	0	0	0,00	
	01.04.2015	0,00	0	0,00	0	0,00	0	0,00	
	изменение (п.п.)	за 3 месяца	-0,00	0	-0,00	0	0,00	0	-0,00
		за 12 месяцев	0,00	0	0,00	0	0,00	0	0,00

РИСК ЛИКВИДНОСТИ

Структура краткосрочных активов по срокам до погашения

проценты

		БС	ГБ	ИБ	ЧБ	КБ	СБ	МБ	
до 30 дней	01.04.2014	22,11	19,87	24,63	23,69	19,48	28,61	30,08	
	01.01.2015	26,35	22,39	31,98	27,38	23,31	33,91	36,09	
	01.04.2015	23,19	18,52	29,76	23,59	20,46	29,69	42,04	
	изменение (п.п.)	за 3 месяца	-3,16	-3,87	-2,22	-3,78	-2,85	-4,22	5,95
		за 12 месяцев	1,07	-1,35	5,13	-0,10	0,98	1,08	11,96
от 31 до 90 дней	01.04.2014	23,12	20,72	25,76	27,52	21,88	27,74	21,06	
	01.01.2015	21,49	20,92	22,14	26,93	20,57	24,60	22,35	
	01.04.2015	20,49	19,70	21,52	22,77	19,96	24,64	16,72	
	изменение (п.п.)	за 3 месяца	-1,01	-1,22	-0,62	-4,15	-0,61	0,05	-5,64
		за 12 месяцев	-2,63	-1,02	-4,24	-4,74	-1,92	-3,10	-4,34
от 91 до 180 дней	01.04.2014	22,63	24,76	20,28	18,06	24,24	18,43	18,57	
	01.01.2015	20,30	21,17	19,12	18,07	21,09	18,38	17,59	
	01.04.2015	23,74	24,93	22,03	24,59	24,57	22,29	16,63	
	изменение (п.п.)	за 3 месяца	3,44	3,76	2,91	6,52	3,48	3,91	-0,96
		за 12 месяцев	1,11	0,17	1,75	6,52	0,33	3,86	-1,94
от 181 дня до 1 года	01.04.2014	32,15	34,64	29,33	30,73	34,40	25,22	30,29	
	01.01.2015	31,86	35,52	26,76	27,63	35,03	23,11	23,97	
	01.04.2015	32,59	36,85	26,69	29,05	35,01	23,38	24,62	
	изменение (п.п.)	за 3 месяца	0,73	1,33	-0,07	1,42	-0,02	0,26	0,65
		за 12 месяцев	0,44	2,20	-2,64	-1,68	0,60	-1,84	-5,68

РИСК ЛИКВИДНОСТИ

Структура краткосрочных активов в белорусских рублях по срокам до погашения

проценты

		БС	ГБ	ИБ	ЧБ	КБ	СБ	МБ	
до 30 дней	01.04.2014	21,47	20,17	24,00	33,59	21,14	21,50	24,85	
	01.01.2015	28,94	30,67	23,70	39,60	29,81	25,56	24,51	
	01.04.2015	25,20	24,37	27,05	30,89	24,34	30,82	26,89	
	изменение (п.п.)	за 3 месяца	-3,75	-6,30	3,35	-8,71	-5,47	5,26	2,38
		за 12 месяцев	3,72	4,21	3,05	-2,71	3,20	9,32	2,03
от 31 до 90 дней	01.04.2014	24,34	22,80	27,73	26,34	23,72	28,24	24,04	
	01.01.2015	21,59	19,98	25,59	29,47	20,71	24,69	26,54	
	01.04.2015	20,91	19,71	23,44	31,42	20,42	23,31	23,38	
	изменение (п.п.)	за 3 месяца	-0,68	-0,27	-2,15	1,95	-0,30	-1,38	-3,17
		за 12 месяцев	-3,44	-3,09	-4,28	5,08	-3,30	-4,93	-0,66
от 91 до 180 дней	01.04.2014	24,39	25,26	22,67	16,77	25,04	22,14	21,51	
	01.01.2015	20,65	20,36	21,78	13,57	20,12	24,21	20,94	
	01.04.2015	24,28	25,50	21,15	22,19	25,21	18,37	22,00	
	изменение (п.п.)	за 3 месяца	3,63	5,14	-0,63	8,62	5,09	-5,84	1,07
		за 12 месяцев	-0,11	0,23	-1,52	5,42	0,17	-3,77	0,49
от 181 дня до 1 года	01.04.2014	29,80	31,77	25,60	23,30	30,10	28,13	29,59	
	01.01.2015	28,82	28,99	28,92	17,36	29,35	25,53	28,01	
	01.04.2015	29,62	30,42	28,35	15,50	30,03	27,50	27,73	
	изменение (п.п.)	за 3 месяца	0,80	1,43	-0,56	-1,86	0,67	1,97	-0,28
		за 12 месяцев	-0,18	-1,35	2,76	-7,80	-0,07	-0,62	-1,86

РИСК ЛИКВИДНОСТИ

Структура краткосрочных активов в иностранной валюте по срокам до погашения

проценты

		БС	ГБ	ИБ	ЧБ	КБ	СБ	МБ	
до 30 дней	01.04.2014	22,46	19,63	24,82	17,16	18,44	30,52	34,44	
	01.01.2015	24,67	14,49	34,82	19,50	18,25	36,36	43,24	
	01.04.2015	22,22	14,57	30,49	18,85	18,42	29,35	48,72	
	изменение (п.п.)	за 3 месяца	-2,45	0,08	-4,32	-0,65	0,17	-7,01	5,48
		за 12 месяцев	-0,24	-5,05	5,67	1,68	-0,01	-1,18	14,28
от 31 до 90 дней	01.04.2014	22,45	18,97	25,16	28,29	20,72	27,61	18,58	
	01.01.2015	21,43	21,82	20,95	25,29	20,46	24,57	19,77	
	01.04.2015	20,29	19,70	21,00	17,14	19,72	25,05	13,79	
	изменение (п.п.)	за 3 месяца	-1,14	-2,12	0,04	-8,14	-0,73	0,48	-5,98
		за 12 месяцев	-2,16	0,73	-4,16	-11,15	-1,00	-2,56	-4,80
от 91 до 180 дней	01.04.2014	21,67	24,34	19,56	18,91	23,73	17,43	16,11	
	01.01.2015	20,07	21,95	18,20	20,97	21,85	16,67	15,53	
	01.04.2015	23,48	24,55	22,26	26,14	24,23	23,48	14,26	
	изменение (п.п.)	за 3 месяца	3,41	2,60	4,06	5,17	2,38	6,81	-1,27
		за 12 месяцев	1,81	0,21	2,70	7,23	0,50	6,04	-1,85
от 181 дня до 1 года	01.04.2014	33,42	37,06	30,46	35,63	37,11	24,43	30,87	
	01.01.2015	33,82	41,74	26,02	34,25	39,45	22,40	21,47	
	01.04.2015	34,01	41,18	26,25	37,86	37,62	22,13	23,24	
	изменение (п.п.)	за 3 месяца	0,19	-0,56	0,22	3,62	-1,83	-0,27	1,77
		за 12 месяцев	0,59	4,12	-4,21	2,23	0,51	-2,30	-7,63

РИСК ЛИКВИДНОСТИ

Структура краткосрочных обязательств по срокам до погашения

		проценты							
		БС	ГБ	ИБ	ЧБ	КБ	СБ	МБ	
до 30 дней	01.04.2014	29,69	25,33	37,26	34,70	26,16	45,29	41,86	
	01.01.2015	31,39	26,59	38,85	43,91	28,21	43,69	40,27	
	01.04.2015	29,58	26,44	35,03	47,95	26,85	42,77	44,12	
	изменение (п.п.)	за 3 месяца	-1,82	-0,14	-3,83	4,03	-1,36	-0,92	3,86
		за 12 месяцев	-0,11	1,12	-2,24	13,25	0,69	-2,51	2,26
от 31 до 90 дней	01.04.2014	19,76	19,23	20,46	29,95	19,16	21,08	26,53	
	01.01.2015	18,66	20,93	15,16	11,52	19,62	15,27	15,24	
	01.04.2015	22,99	26,42	16,60	16,61	23,38	20,64	22,12	
	изменение (п.п.)	за 3 месяца	4,34	5,49	1,44	5,08	3,76	5,37	6,88
		за 12 месяцев	3,23	7,19	-3,85	-13,34	4,22	-0,44	-4,41
от 91 до 180 дней	01.04.2014	16,89	17,85	15,30	12,34	18,17	11,47	11,67	
	01.01.2015	18,08	19,62	15,50	20,74	17,95	15,51	25,62	
	01.04.2015	16,39	17,53	14,31	13,17	17,70	8,40	13,35	
	изменение (п.п.)	за 3 месяца	-1,69	-2,09	-1,19	-7,57	-0,25	-7,11	-12,27
		за 12 месяцев	-0,50	-0,33	-0,99	0,83	-0,47	-3,06	1,68
от 181 дня до 1 года	01.04.2014	33,66	37,59	26,98	23,01	36,51	22,17	19,94	
	01.01.2015	31,87	32,87	30,48	23,82	34,23	25,53	18,87	
	01.04.2015	31,04	29,61	34,06	22,27	32,07	28,19	20,41	
	изменение (п.п.)	за 3 месяца	-0,83	-3,26	3,58	-1,55	-2,16	2,66	1,54
		за 12 месяцев	-2,62	-7,98	7,08	-0,74	-4,44	6,02	0,47

РИСК ЛИКВИДНОСТИ

Структура краткосрочных обязательств в белорусских рублях по срокам до погашения

проценты

		БС	ГБ	ИБ	ЧБ	КБ	СБ	МБ	
до 30 дней	01.04.2014	39,95	33,89	55,08	75,89	35,38	64,04	60,44	
	01.01.2015	44,84	37,08	60,58	74,35	39,50	69,74	58,17	
	01.04.2015	43,67	38,18	56,94	69,52	40,39	70,03	47,20	
	изменение (п.п.)	за 3 месяца	-1,17	1,10	-3,64	-4,84	0,89	0,29	-10,97
		за 12 месяцев	3,72	4,29	1,86	-6,38	5,01	5,99	-13,24
от 31 до 90 дней	01.04.2014	19,36	19,94	18,06	10,74	19,85	16,44	17,97	
	01.01.2015	15,53	15,58	15,59	9,31	16,09	8,01	20,63	
	01.04.2015	13,80	12,55	17,35	5,60	12,81	13,97	29,23	
	изменение (п.п.)	за 3 месяца	-1,73	-3,04	1,76	-3,71	-3,28	5,96	8,60
		за 12 месяцев	-5,56	-7,40	-0,71	-5,14	-7,04	-2,47	11,25
от 91 до 180 дней	01.04.2014	11,84	13,63	7,37	1,73	13,39	2,77	6,93	
	01.01.2015	10,39	12,67	5,68	4,07	11,57	4,21	8,37	
	01.04.2015	10,79	12,65	5,96	10,68	11,58	3,40	11,76	
	изменение (п.п.)	за 3 месяца	0,40	-0,02	0,27	6,61	0,02	-0,81	3,39
		за 12 месяцев	-1,06	-0,98	-1,41	8,95	-1,80	0,63	4,82
от 181 дня до 1 года	01.04.2014	28,84	32,54	19,49	11,64	31,38	16,75	14,65	
	01.01.2015	29,25	34,67	18,14	12,27	32,85	18,04	12,83	
	01.04.2015	31,74	36,62	19,75	14,20	35,22	12,61	11,81	
	изменение (п.п.)	за 3 месяца	2,50	1,96	1,61	1,94	2,37	-5,43	-1,02
		за 12 месяцев	2,90	4,09	0,26	2,56	3,84	-4,14	-2,84

РИСК ЛИКВИДНОСТИ

Структура краткосрочных обязательств в иностранной валюте по срокам до погашения

проценты

		БС	ГБ	ИБ	ЧБ	КБ	СБ	МБ	
до 30 дней	01.04.2014	25,00	20,56	31,73	18,05	21,75	39,43	30,05	
	01.01.2015	25,23	21,03	31,12	31,40	22,95	35,21	26,60	
	01.04.2015	24,06	21,21	28,53	39,84	21,42	34,45	42,75	
	изменение (п.п.)	за 3 месяца	-1,17	0,18	-2,59	8,44	-1,53	-0,76	16,15
		за 12 месяцев	-0,93	0,65	-3,20	21,79	-0,33	-4,98	12,70
от 31 до 90 дней	01.04.2014	19,94	18,83	21,20	37,71	18,82	22,52	31,96	
	01.01.2015	20,09	23,76	15,01	12,44	21,26	17,63	11,12	
	01.04.2015	26,59	32,61	16,38	20,75	27,62	22,67	18,96	
	изменение (п.п.)	за 3 месяца	6,50	8,84	1,37	8,31	6,36	5,04	7,83
		за 12 месяцев	6,65	13,78	-4,82	-16,97	8,79	0,15	-13,01
от 91 до 180 дней	01.04.2014	19,20	20,21	17,77	16,63	20,46	14,18	14,68	
	01.01.2015	21,60	23,30	19,00	27,59	20,92	19,19	38,80	
	01.04.2015	18,58	19,70	16,79	14,11	20,16	9,93	14,06	
	изменение (п.п.)	за 3 месяца	-3,02	-3,60	-2,21	-13,48	-0,77	-9,26	-24,74
		за 12 месяцев	-0,62	-0,50	-0,98	-2,52	-0,30	-4,25	-0,62
от 181 дня до 1 года	01.04.2014	35,87	40,40	29,30	27,61	38,97	23,86	23,30	
	01.01.2015	33,08	31,91	34,87	28,58	34,87	27,97	23,48	
	01.04.2015	30,77	26,48	38,31	25,30	30,81	32,94	24,23	
	изменение (п.п.)	за 3 месяца	-2,31	-5,43	3,43	-3,27	-4,06	4,97	0,75
		за 12 месяцев	-5,10	-13,92	9,00	-2,30	-8,16	9,08	0,93

РИСК ЛИКВИДНОСТИ

Относительный разрыв между активами и обязательствами до 1 года

проценты

		01.04.2014	01.01.2015	01.04.2015	Изменение (п.п.)	
					за 3 месяца	за 12 месяцев
БС	Банковский сектор	-5,20	-4,68	-7,58	-2,90	-2,38
ГБ	Государственные банки	-11,18	-6,32	-11,87	-5,55	-0,69
ИБ	Иностранные банки	5,35	-1,90	0,04	1,95	-5,31
ЧБ	Частные банки	-0,46	3,60	3,33	-0,27	3,79
КБ	Крупные банки	-9,39	-7,23	-9,73	-2,50	-0,35
СБ	Средние банки	10,99	5,67	3,57	-2,10	-7,42
МБ	Малые банки	6,46	0,55	1,08	0,54	-5,38

Относительный разрыв между активами и обязательствами свыше 1 года

проценты

		01.04.2014	01.01.2015	01.04.2015	Изменение (п.п.)	
					за 3 месяца	за 12 месяцев
БС	Банковский сектор	9,33	9,72	9,38	-0,34	0,06
ГБ	Государственные банки	14,77	12,41	13,51	1,09	-1,26
ИБ	Иностранные банки	-0,28	4,84	1,83	-3,01	2,10
ЧБ	Частные банки	5,49	4,74	5,03	0,29	-0,46
КБ	Крупные банки	12,44	11,63	10,37	-1,25	-2,07
СБ	Средние банки	-0,73	3,09	5,76	2,67	6,50
МБ	Малые банки	-4,54	3,47	2,25	-1,21	6,79

РИСК ЛИКВИДНОСТИ

Относительный разрыв между активами и обязательствами в белорусских рублях до 1 года

проценты

		01.04.2014	01.01.2015	01.04.2015	Изменение (п.п.)	
					за 3 месяца	за 12 месяцев
БС	Банковский сектор	-0,54	3,27	-1,26	-4,53	-0,72
ГБ	Государственные банки	-1,86	5,03	-1,11	-6,14	0,75
ИБ	Иностранные банки	3,27	-2,44	-2,67	-0,23	-5,94
ЧБ	Частные банки	7,83	9,96	12,77	2,81	4,94
КБ	Крупные банки	-1,96	4,14	-1,74	-5,88	0,22
СБ	Средние банки	4,32	1,51	2,41	0,90	-1,91
МБ	Малые банки	10,33	-3,63	0,65	4,28	-9,68

Относительный разрыв между активами и обязательствами в белорусских рублях свыше 1 года

проценты

		01.04.2014	01.01.2015	01.04.2015	Изменение (п.п.)	
					за 3 месяца	за 12 месяцев
БС	Банковский сектор	19,31	19,63	19,16	-0,47	-0,15
ГБ	Государственные банки	21,80	20,74	20,00	-0,74	-1,80
ИБ	Иностранные банки	11,88	16,63	16,61	-0,02	4,73
ЧБ	Частные банки	8,36	12,58	13,07	0,49	4,71
КБ	Крупные банки	21,11	20,66	19,78	-0,87	-1,32
СБ	Средние банки	13,90	15,60	15,84	0,24	1,93
МБ	Малые банки	4,14	14,06	14,16	0,11	10,02

РИСК ЛИКВИДНОСТИ

Относительный разрыв между активами и обязательствами в иностранной валюте до 1 года

проценты

		01.04.2014	01.01.2015	01.04.2015	Изменение (п.п.)	
					за 3 месяца	за 12 месяцев
БС	Банковский сектор	-9,21	-11,67	-12,05	-0,38	-2,84
ГБ	Государственные банки	-22,55	-19,54	-22,38	-2,84	0,17
ИБ	Иностранные банки	6,29	-1,64	1,02	2,65	-5,28
ЧБ	Частные банки	-6,77	-2,59	-4,13	-1,54	2,64
КБ	Крупные банки	-16,64	-18,38	-15,83	2,55	0,81
СБ	Средние банки	13,98	7,58	4,08	-3,50	-9,90
МБ	Малые банки	3,01	4,69	1,34	-3,34	-1,66

Относительный разрыв между активами и обязательствами в иностранной валюте свыше 1 года

проценты

		01.04.2014	01.01.2015	01.04.2015	Изменение (п.п.)	
					за 3 месяца	за 12 месяцев
БС	Банковский сектор	0,71	1,03	2,46	1,43	1,75
ГБ	Государственные банки	6,20	2,72	7,17	4,45	0,97
ИБ	Иностранные банки	-5,75	-1,07	-3,49	-2,42	2,26
ЧБ	Частные банки	3,31	-2,90	-1,33	1,57	-4,64
КБ	Крупные банки	3,98	2,77	3,20	0,43	-0,78
СБ	Средние банки	-7,29	-2,68	1,35	4,03	8,64
МБ	Малые банки	-12,29	-7,03	-4,96	2,08	7,34

РИСК ЛИКВИДНОСТИ

Относительная величина суммы отрицательных несоответствий
между активами и обязательствами до 1 года

проценты

		01.04.2014	01.01.2015	01.04.2015	Изменение (п.п.)	
					за 3 месяца	за 12 месяцев
БС	Банковский сектор	5,20	4,68	7,58	2,90	2,38
ГБ	Государственные банки	11,18	6,32	11,87	5,55	0,69
ИБ	Иностранные банки	3,96	3,87	2,29	-1,58	-1,67
ЧБ	Частные банки	4,61	4,77	7,91	3,15	3,31
КБ	Крупные банки	9,39	7,23	9,73	2,50	0,35
СБ	Средние банки	3,33	2,31	4,82	2,52	1,49
МБ	Малые банки	1,78	1,59	2,27	0,69	0,49

Отношение обязательств до востребования к срочным обязательствам

проценты

		01.04.2014	01.01.2015	01.04.2015	Изменение (п.п.)	
					за 3 месяца	за 12 месяцев
БС	Банковский сектор	25,71	24,87	23,65	-1,22	-2,06
ГБ	Государственные банки	22,46	23,11	20,63	-2,48	-1,83
ИБ	Иностранные банки	31,41	27,88	29,44	1,56	-1,97
ЧБ	Частные банки	50,14	44,58	42,50	-2,08	-7,63
КБ	Крупные банки	21,69	21,62	20,61	-1,01	-1,08
СБ	Средние банки	45,88	42,80	46,91	4,12	1,04
МБ	Малые банки	35,85	28,44	33,66	5,23	-2,18

РИСК ЛИКВИДНОСТИ

Относительная величина суммы отрицательных несоответствий между активами и обязательствами в белорусских рублях до 1 года

проценты

		01.04.2014	01.01.2015	01.04.2015	Изменение (п.п.)	
					за 3 месяца	за 12 месяцев
БС	Банковский сектор	5,29	3,65	5,87	2,22	0,58
ГБ	Государственные банки	4,07	0,14	4,14	3,99	0,07
ИБ	Иностранные банки	9,12	14,34	12,02	-2,32	2,90
ЧБ	Частные банки	6,53	3,20	4,59	1,39	-1,94
КБ	Крупные банки	4,41	1,46	5,16	3,70	0,75
СБ	Средние банки	11,78	14,46	12,79	-1,68	1,00
МБ	Малые банки	6,08	12,38	7,99	-4,40	1,91

Отношение обязательств до востребования к срочным обязательствам в белорусских рублях

проценты

		01.04.2014	01.01.2015	01.04.2015	Изменение (п.п.)	
					за 3 месяца	за 12 месяцев
БС	Банковский сектор	33,64	35,78	32,21	-3,57	-1,44
ГБ	Государственные банки	27,46	29,61	26,20	-3,41	-1,26
ИБ	Иностранные банки	57,36	57,61	57,98	0,37	0,62
ЧБ	Частные банки	70,65	67,91	67,87	-0,04	-2,78
КБ	Крупные банки	28,75	31,82	28,11	-3,71	-0,64
СБ	Средние банки	83,88	83,05	77,41	-5,65	-6,47
МБ	Малые банки	40,65	34,39	51,51	17,11	10,86

РИСК ЛИКВИДНОСТИ

Относительная величина суммы отрицательных несоответствий
между активами и обязательствами в иностранной валюте до 1 года

проценты

		01.04.2014	01.01.2015	01.04.2015	Изменение (п.п.)	
					за 3 месяца	за 12 месяцев
БС	Банковский сектор	9,21	11,67	12,05	0,38	2,84
ГБ	Государственные банки	22,55	19,54	22,38	2,84	-0,17
ИБ	Иностранные банки	1,63	1,64	0	-1,64	-1,63
ЧБ	Частные банки	7,63	6,30	12,92	6,63	5,29
КБ	Крупные банки	16,64	18,38	15,83	-2,55	-0,81
СБ	Средние банки	0	0	1,33	1,33	1,33
МБ	Малые банки	1,48	0	0	0	-1,48

Отношение обязательств до востребования к срочным обязательствам в иностранной валюте

проценты

		01.04.2014	01.01.2015	01.04.2015	Изменение (п.п.)	
					за 3 месяца	за 12 месяцев
БС	Банковский сектор	21,28	19,05	19,67	0,62	-1,61
ГБ	Государственные банки	18,58	18,57	17,13	-1,44	-1,45
ИБ	Иностранные банки	24,56	19,37	23,24	3,88	-1,32
ЧБ	Частные банки	41,64	35,29	34,61	-0,67	-7,03
КБ	Крупные банки	17,32	15,70	16,92	1,22	-0,40
СБ	Средние банки	36,39	33,33	38,52	5,18	2,12
МБ	Малые банки	32,55	23,69	26,08	2,39	-6,47

РИСК ЛИКВИДНОСТИ

Средний срок предоставления активов (расчетный)

месяцев

		01.04.2014	01.01.2015	01.04.2015	Изменение	
					за 3 месяца	за 12 месяцев
БС	Банковский сектор	11,27	10,96	11,15	0,20	-0,12
ГБ	Государственные банки	12,62	12,04	12,25	0,21	-0,37
ИБ	Иностранные банки	8,77	8,77	8,96	0,19	0,18
ЧБ	Частные банки	9,89	8,31	8,39	0,08	-1,51
КБ	Крупные банки	12,05	11,70	11,78	0,08	-0,27
СБ	Средние банки	7,86	7,79	7,62	-0,17	-0,24
МБ	Малые банки	9,12	8,65	7,65	-0,99	-1,46

Средний срок привлечения пассивов (расчетный)

месяцев

		01.04.2014	01.01.2015	01.04.2015	Изменение	
					за 3 месяца	за 12 месяцев
БС	Банковский сектор	9,77	9,46	9,28	-0,17	-0,49
ГБ	Государственные банки	10,23	10,19	9,50	-0,69	-0,73
ИБ	Иностранные банки	8,91	8,04	8,89	0,85	-0,02
ЧБ	Частные банки	8,39	7,42	6,85	-0,57	-1,54
КБ	Крупные банки	10,00	9,86	9,68	-0,18	-0,32
СБ	Средние банки	8,37	7,68	6,69	-0,98	-1,67
МБ	Малые банки	9,86	8,01	6,98	-1,03	-2,88

РИСК ЛИКВИДНОСТИ

Средний срок предоставления активов в белорусских рублях (расчетный)

месяцев

		01.04.2014	01.01.2015	01.04.2015	Изменение	
					за 3 месяца	за 12 месяцев
БС	Банковский сектор	12,77	11,98	12,50	0,52	-0,27
ГБ	Государственные банки	13,57	12,55	13,19	0,64	-0,38
ИБ	Иностранные банки	9,66	9,78	9,62	-0,16	-0,03
ЧБ	Частные банки	9,40	8,76	7,86	-0,90	-1,54
КБ	Крупные банки	13,23	12,32	12,88	0,56	-0,35
СБ	Средние банки	9,66	8,80	9,16	0,36	-0,50
МБ	Малые банки	10,20	11,09	9,98	-1,11	-0,22

Средний срок привлечения пассивов в белорусских рублях (расчетный)

месяцев

		01.04.2014	01.01.2015	01.04.2015	Изменение	
					за 3 месяца	за 12 месяцев
БС	Банковский сектор	10,47	9,97	10,14	0,17	-0,33
ГБ	Государственные банки	11,36	11,33	11,33	-0,01	-0,03
ИБ	Иностранные банки	6,97	5,05	5,00	-0,05	-1,97
ЧБ	Частные банки	7,54	5,93	4,39	-1,54	-3,15
КБ	Крупные банки	10,91	10,74	10,73	-0,01	-0,18
СБ	Средние банки	5,87	3,63	4,42	0,79	-1,45
МБ	Малые банки	9,86	7,48	6,07	-1,41	-3,80

РИСК ЛИКВИДНОСТИ

Средний срок предоставления активов в иностранной валюте (расчетный)

месяцев

		01.04.2014	01.01.2015	01.04.2015	Изменение	
					за 3 месяца	за 12 месяцев
БС	Банковский сектор	10,01	10,06	10,21	0,15	0,19
ГБ	Государственные банки	11,41	11,41	11,31	-0,09	-0,10
ИБ	Иностранные банки	8,46	8,37	8,76	0,39	0,30
ЧБ	Частные банки	10,21	7,96	8,75	0,79	-1,47
КБ	Крупные банки	10,90	11,06	10,94	-0,12	0,04
СБ	Средние банки	7,26	7,47	7,06	-0,41	-0,20
МБ	Малые банки	7,97	6,22	6,23	0,01	-1,74

Средний срок привлечения пассивов в иностранной валюте (расчетный)

месяцев

		01.04.2014	01.01.2015	01.04.2015	Изменение	
					за 3 месяца	за 12 месяцев
БС	Банковский сектор	9,38	9,18	8,88	-0,30	-0,50
ГБ	Государственные банки	9,36	9,39	8,36	-1,03	-1,00
ИБ	Иностранные банки	9,42	8,89	9,73	0,84	0,31
ЧБ	Частные банки	8,74	8,01	7,62	-0,39	-1,13
КБ	Крупные банки	9,44	9,35	9,16	-0,19	-0,28
СБ	Средние банки	8,99	8,63	7,32	-1,31	-1,67
МБ	Малые банки	9,86	8,43	7,37	-1,07	-2,49

ПРОЦЕНТНЫЙ РИСК

Активы, чувствительные к изменению процентной ставки (АЧИПС)

млрд. рублей

		01.04.2014	01.01.2015	01.04.2015	Изменение (%)	
					за 3 месяца	за 12 месяцев
БС	Банковский сектор	366 974,4	439 459,7	476 045,9	8,3	29,7
ГБ	Государственные банки	240 774,8	292 644,6	313 514,7	7,1	30,2
ИБ	Иностранные банки	123 082,1	142 456,0	157 688,3	10,7	28,1
ЧБ	Частные банки	3 117,4	4 359,1	4 842,9	11,1	55,3
КБ	Крупные банки	298 241,0	356 320,4	405 449,0	13,8	35,9
СБ	Средние банки	50 580,8	55 618,4	50 948,6	-8,4	0,7
МБ	Малые банки	18 152,6	27 520,9	19 648,4	-28,6	8,2

Активы, не чувствительные к изменению процентной ставки

млрд. рублей

		01.04.2014	01.01.2015	01.04.2015	Изменение (%)	
					за 3 месяца	за 12 месяцев
БС	Банковский сектор	100 609,5	107 301,9	117 109,2	9,1	16,4

Доля активов, чувствительных к изменению процентной ставки, в общей сумме активов

проценты

		01.04.2014	01.01.2015	01.04.2015	Изменение (п.п.)	
					за 3 месяца	за 12 месяцев
БС	Банковский сектор	78,48	80,38	80,26	-0,12	1,77
ГБ	Государственные банки	83,41	85,69	85,36	-0,33	1,95
ИБ	Иностранные банки	70,70	71,74	72,15	0,40	1,44
ЧБ	Частные банки	64,58	65,18	66,35	1,17	1,77
КБ	Крупные банки	81,78	83,86	82,29	-1,57	0,51
СБ	Средние банки	66,01	65,86	71,67	5,81	5,66
МБ	Малые банки	69,16	73,59	66,96	-6,63	-2,20

ПРОЦЕНТНЫЙ РИСК

Активы, чувствительные к изменению процентной ставки, в белорусских рублях

млрд. рублей

		01.04.2014	01.01.2015	01.04.2015	Изменение (%)	
					за 3 месяца	за 12 месяцев
БС	Банковский сектор	158 812,6	186 665,7	176 053,3	-5,7	10,9
ГБ	Государственные банки	125 226,3	148 637,2	142 231,7	-4,3	13,6
ИБ	Иностранные банки	32 531,8	36 263,1	32 234,4	-11,1	-0,9
ЧБ	Частные банки	1 054,5	1 765,4	1 587,3	-10,1	50,5
КБ	Крупные банки	137 167,1	159 424,2	154 636,6	-3,0	12,7
СБ	Средние банки	13 715,2	14 249,7	15 002,4	5,3	9,4
МБ	Малые банки	7 930,2	12 991,7	6 414,3	-50,6	-19,1

Активы, не чувствительные к изменению процентной ставки, в белорусских рублях

млрд. рублей

		01.04.2014	01.01.2015	01.04.2015	Изменение (%)	
					за 3 месяца	за 12 месяцев
БС	Банковский сектор	55 215,5	60 757,9	60 987,4	0,4	10,5

Доля активов в белорусских рублях, чувствительных к изменению процентной ставки, в общей сумме активов в белорусских рублях

проценты

		01.04.2014	01.01.2015	01.04.2015	Изменение (п.п.)	
					за 3 месяца	за 12 месяцев
БС	Банковский сектор	74,20	75,44	74,27	-1,17	0,07
ГБ	Государственные банки	79,77	82,80	80,19	-2,61	0,42
ИБ	Иностранные банки	59,36	56,31	57,27	0,95	-2,10
ЧБ	Частные банки	46,95	50,19	46,89	-3,30	-0,06
КБ	Крупные банки	78,12	79,87	76,59	-3,28	-1,53
СБ	Средние банки	53,21	50,98	64,34	13,37	11,14
МБ	Малые банки	62,64	65,41	54,23	-11,18	-8,41

ПРОЦЕНТНЫЙ РИСК

Активы, чувствительные к изменению процентной ставки, в иностранной валюте

млрд. рублей

		01.04.2014	01.01.2015	01.04.2015	Изменение (%)	
					за 3 месяца	за 12 месяцев
БС	Банковский сектор	208 161,8	252 794,0	299 992,6	18,7	44,1
ГБ	Государственные банки	115 548,5	144 007,5	171 283,0	18,9	48,2
ИБ	Иностранные банки	90 550,3	106 192,9	125 453,9	18,1	38,5
ЧБ	Частные банки	2 062,9	2 593,7	3 255,7	25,5	57,8
КБ	Крупные банки	161 073,8	196 896,2	250 812,3	27,4	55,7
СБ	Средние банки	36 865,6	41 368,7	35 946,2	-13,1	-2,5
МБ	Малые банки	10 222,4	14 529,2	13 234,0	-8,9	29,5

Активы, не чувствительные к изменению процентной ставки, в иностранной валюте

млрд. рублей

		01.04.2014	01.01.2015	01.04.2015	Изменение (%)	
					за 3 месяца	за 12 месяцев
БС	Банковский сектор	45 394,0	46 544,1	56 121,8	20,6	23,6

Доля активов в иностранной валюте, чувствительных к изменению процентной ставки,
в общей сумме активов в иностранной валюте

проценты

		01.04.2014	01.01.2015	01.04.2015	Изменение (п.п.)	
					за 3 месяца	за 12 месяцев
БС	Банковский сектор	82,10	84,45	84,24	-0,21	2,14
ГБ	Государственные банки	87,74	88,89	90,18	1,29	2,44
ИБ	Иностранные банки	75,91	79,15	77,31	-1,84	1,40
ЧБ	Частные банки	79,92	81,82	83,19	1,37	3,27
КБ	Крупные банки	85,17	87,39	86,24	-1,15	1,07
СБ	Средние банки	72,49	73,22	75,24	2,02	2,75
МБ	Малые банки	75,24	82,85	75,56	-7,30	0,32

ПРОЦЕНТНЫЙ РИСК

Обязательства, чувствительные к изменению процентной ставки (ОЧИПС)

млрд. рублей

		01.04.2014	01.01.2015	01.04.2015	Изменение (%)	
					за 3 месяца	за 12 месяцев
БС	Банковский сектор	345 364,1	406 547,3	448 417,8	10,3	29,8
ГБ	Государственные банки	226 990,9	268 939,2	296 149,7	10,1	30,5
ИБ	Иностранные банки	115 449,2	133 800,8	148 156,6	10,7	28,3
ЧБ	Частные банки	2 924,0	3 807,3	4 111,5	8,0	40,6
КБ	Крупные банки	280 552,6	328 998,4	383 678,9	16,6	36,8
СБ	Средние банки	46 436,5	51 811,8	45 030,0	-13,1	-3,0
МБ	Малые банки	18 375,0	25 737,1	19 708,9	-23,4	7,3

Обязательства, не чувствительные к изменению процентной ставки

млрд. рублей

		01.04.2014	01.01.2015	01.04.2015	Изменение (%)	
					за 3 месяца	за 12 месяцев
БС	Банковский сектор	377 043,3	436 845,5	479 450,1	9,8	27,2

Доля обязательств, чувствительных к изменению процентной ставки, в общей сумме обязательств

проценты

		01.04.2014	01.01.2015	01.04.2015	Изменение (п.п.)	
					за 3 месяца	за 12 месяцев
БС	Банковский сектор	47,81	48,20	48,33	0,12	0,52
ГБ	Государственные банки	46,67	48,05	49,20	1,15	2,53
ИБ	Иностранные банки	49,76	48,04	46,27	-1,77	-3,49
ЧБ	Частные банки	73,04	74,26	72,58	-1,68	-0,47
КБ	Крупные банки	47,16	47,69	49,33	1,64	2,17
СБ	Средние банки	46,82	47,17	39,62	-7,55	-7,20
МБ	Малые банки	64,93	59,00	54,21	-4,78	-10,72

ПРОЦЕНТНЫЙ РИСК

Обязательства, чувствительные к изменению процентной ставки, в белорусских рублях

млрд. рублей

		01.04.2014	01.01.2015	01.04.2015	Изменение (%)	
					за 3 месяца	за 12 месяцев
БС	Банковский сектор	134 023,6	158 904,5	153 378,6	-3,5	14,4
ГБ	Государственные банки	108 566,8	124 223,5	124 023,1	-0,2	14,2
ИБ	Иностранные банки	24 598,3	33 530,9	28 292,9	-15,6	15,0
ЧБ	Частные банки	858,5	1 150,1	1 062,5	-7,6	23,8
КБ	Крупные банки	116 770,5	135 495,2	136 493,0	0,7	16,9
СБ	Средние банки	10 223,9	12 160,3	10 581,6	-13,0	3,5
МБ	Малые банки	7 029,2	11 249,0	6 304,0	-44,0	-10,3

Обязательства, не чувствительные к изменению процентной ставки, в белорусских рублях

млрд. рублей

		01.04.2014	01.01.2015	01.04.2015	Изменение (%)	
					за 3 месяца	за 12 месяцев
БС	Банковский сектор	209 840,0	230 419,3	239 290,8	3,9	14,0

Доля обязательств в белорусских рублях, чувствительных к изменению процентной ставки, в общей сумме обязательств в белорусских рублях

проценты

		01.04.2014	01.01.2015	01.04.2015	Изменение (п.п.)	
					за 3 месяца	за 12 месяцев
БС	Банковский сектор	38,98	40,82	39,06	-1,76	0,08
ГБ	Государственные банки	36,47	37,36	36,58	-0,78	0,11
ИБ	Иностранные банки	54,51	60,51	54,14	-6,37	-0,38
ЧБ	Частные банки	79,12	81,68	76,69	-4,98	-2,43
КБ	Крупные банки	37,07	38,29	37,69	-0,60	0,62
СБ	Средние банки	51,34	58,96	49,21	-9,75	-2,13
МБ	Малые банки	78,74	75,92	69,79	-6,13	-8,95

ПРОЦЕНТНЫЙ РИСК

Обязательства, чувствительные к изменению процентной ставки, в иностранной валюте

млрд. рублей

		01.04.2014	01.01.2015	01.04.2015	Изменение (%)	
					за 3 месяца	за 12 месяцев
БС	Банковский сектор	211 340,5	247 642,8	295 039,2	19,1	39,6
ГБ	Государственные банки	118 424,1	144 715,8	172 126,6	18,9	45,3
ИБ	Иностранные банки	90 850,9	100 269,9	119 863,6	19,5	31,9
ЧБ	Частные банки	2 065,5	2 657,2	3 049,0	14,7	47,6
КБ	Крупные банки	163 782,1	193 503,2	247 185,8	27,7	50,9
СБ	Средние банки	36 212,6	39 651,5	34 448,4	-13,1	-4,9
МБ	Малые банки	11 345,8	14 488,1	13 405,0	-7,5	18,1

Обязательства, не чувствительные к изменению процентной ставки, в иностранной валюте

млрд. рублей

		01.04.2014	01.01.2015	01.04.2015	Изменение (п.п.)	
					за 3 месяца	за 12 месяцев
БС	Банковский сектор	167 203,3	206 426,2	240 159,4	16,3	43,6

Доля обязательств в иностранной валюте, чувствительных к изменению процентной ставки, в общей сумме обязательств в иностранной валюте

проценты

		01.04.2014	01.01.2015	01.04.2015	Изменение (п.п.)	
					за 3 месяца	за 12 месяцев
БС	Банковский сектор	55,83	54,54	55,13	0,59	-0,70
ГБ	Государственные банки	62,75	63,69	65,46	1,77	2,71
ИБ	Иностранные банки	48,61	44,94	44,73	-0,21	-3,88
ЧБ	Частные банки	70,78	71,45	71,25	-0,20	0,46
КБ	Крупные банки	58,52	57,58	59,46	1,88	0,95
СБ	Средние банки	45,68	44,44	37,38	-7,06	-8,30
МБ	Малые банки	58,57	50,29	49,06	-1,23	-9,50

ПРОЦЕНТНЫЙ РИСК

Средняя процентная ставка по активам, чувствительным к изменению процентной ставки

проценты годовых

		01.04.2014	01.01.2015	01.04.2015	Изменение (п.п.)	
					за 3 месяца	за 12 месяцев
БС	Банковский сектор	15,59	14,17	15,11	0,94	-0,48
ГБ	Государственные банки	15,27	13,51	14,48	0,97	-0,79
ИБ	Иностранные банки	16,15	15,33	16,25	0,92	0,10
ЧБ	Частные банки	18,90	21,17	18,91	-2,27	0,00
КБ	Крупные банки	14,78	13,28	14,38	1,10	-0,40
СБ	Средние банки	16,96	15,45	19,10	3,65	2,14
МБ	Малые банки	25,10	23,15	19,85	-3,30	-5,25

Средняя процентная ставка по обязательствам, чувствительным к изменению процентной ставки

проценты годовых

		01.04.2014	01.01.2015	01.04.2015	Изменение (п.п.)	
					за 3 месяца	за 12 месяцев
БС	Банковский сектор	10,64	9,99	10,57	0,59	-0,07
ГБ	Государственные банки	11,84	9,66	11,50	1,84	-0,35
ИБ	Иностранные банки	8,36	10,66	8,78	-1,88	0,42
ЧБ	Частные банки	7,83	9,54	8,73	-0,80	0,91
КБ	Крупные банки	10,83	9,46	10,63	1,16	-0,20
СБ	Средние банки	8,46	10,07	9,61	-0,46	1,15
МБ	Малые банки	13,42	16,48	11,71	-4,77	-1,71

ПРОЦЕНТНЫЙ РИСК

Средняя процентная ставка по АЧИПС в белорусских рублях

проценты годовых

		01.04.2014	01.01.2015	01.04.2015	Изменение (п.п.)	
					за 3 месяца	за 12 месяцев
БС	Банковский сектор	25,85	22,44	26,13	3,69	0,28
ГБ	Государственные банки	22,52	19,15	22,14	3,00	-0,37
ИБ	Иностранные банки	38,21	35,10	43,02	7,92	4,81
ЧБ	Частные банки	40,65	39,56	40,22	0,66	-0,42
КБ	Крупные банки	23,22	19,98	23,85	3,87	0,62
СБ	Средние банки	39,86	34,26	42,24	7,97	2,37
МБ	Малые банки	47,14	39,65	43,49	3,84	-3,65

Средняя процентная ставка по ОЧИПС в белорусских рублях

проценты годовых

		01.04.2014	01.01.2015	01.04.2015	Изменение (п.п.)	
					за 3 месяца	за 12 месяцев
БС	Банковский сектор	20,23	18,37	21,21	2,84	0,98
ГБ	Государственные банки	19,56	15,57	20,13	4,56	0,57
ИБ	Иностранные банки	23,36	28,71	26,06	-2,65	2,70
ЧБ	Частные банки	14,47	19,28	17,92	-1,35	3,45
КБ	Крупные банки	19,60	16,49	20,68	4,19	1,08
СБ	Средние банки	21,72	27,09	24,52	-2,57	2,80
МБ	Малые банки	28,47	31,66	27,24	-4,42	-1,23

ПРОЦЕНТНЫЙ РИСК

Средняя процентная ставка по АЧИПС в иностранной валюте

проценты годовых

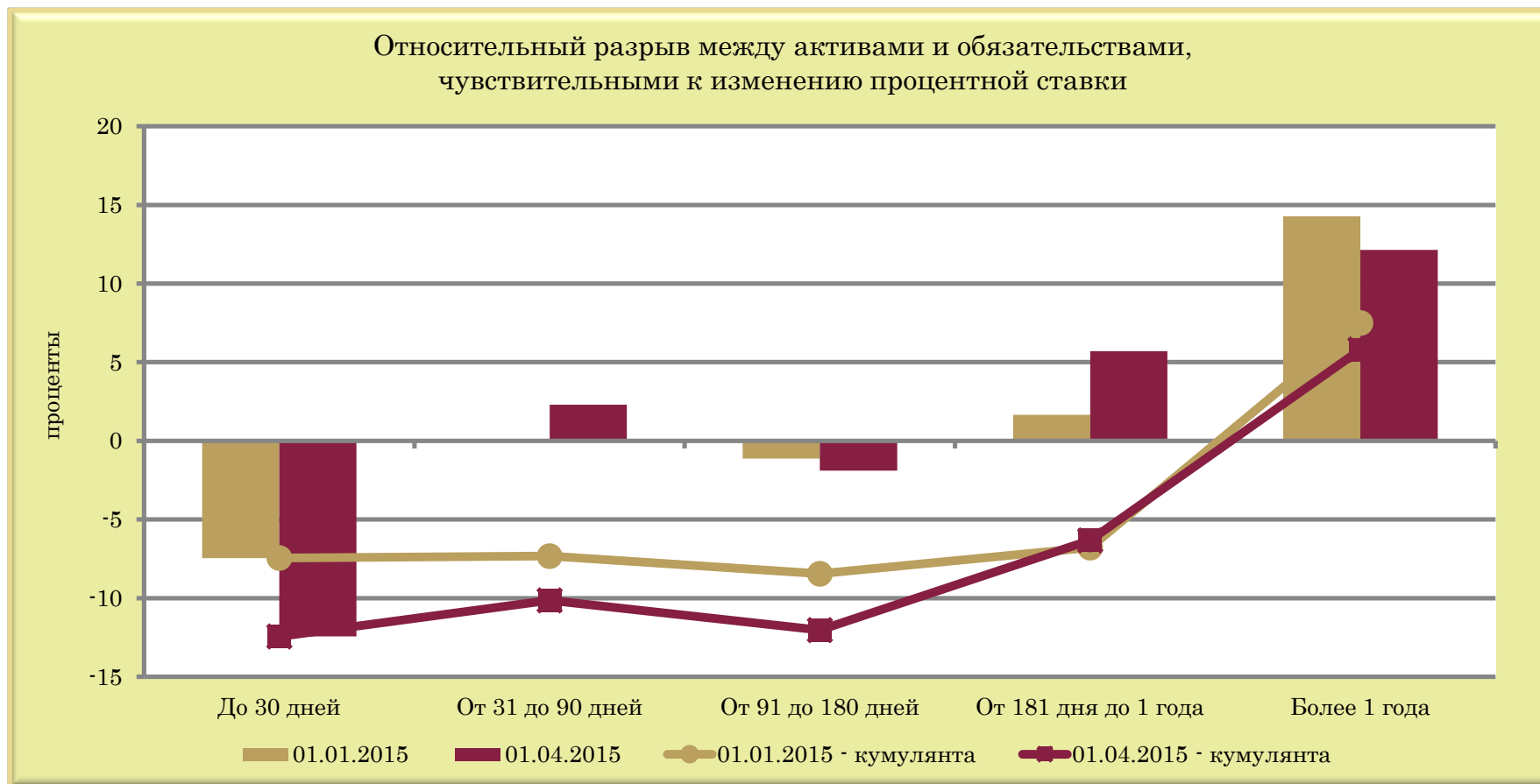
		01.04.2014	01.01.2015	01.04.2015	Изменение (п.п.)	
					за 3 месяца	за 12 месяцев
БС	Банковский сектор	7,76	8,07	8,64	0,57	0,88
ГБ	Государственные банки	7,41	7,69	8,11	0,42	0,70
ИБ	Иностранные банки	8,22	8,58	9,37	0,80	1,15
ЧБ	Частные банки	7,79	8,66	8,51	-0,15	0,72
КБ	Крупные банки	7,60	7,86	8,54	0,68	0,94
СБ	Средние банки	8,43	8,97	9,44	0,47	1,01
МБ	Малые банки	8,00	8,39	8,39	-0,00	0,39

Средняя процентная ставка по ОЧИПС в иностранной валюте

проценты годовых

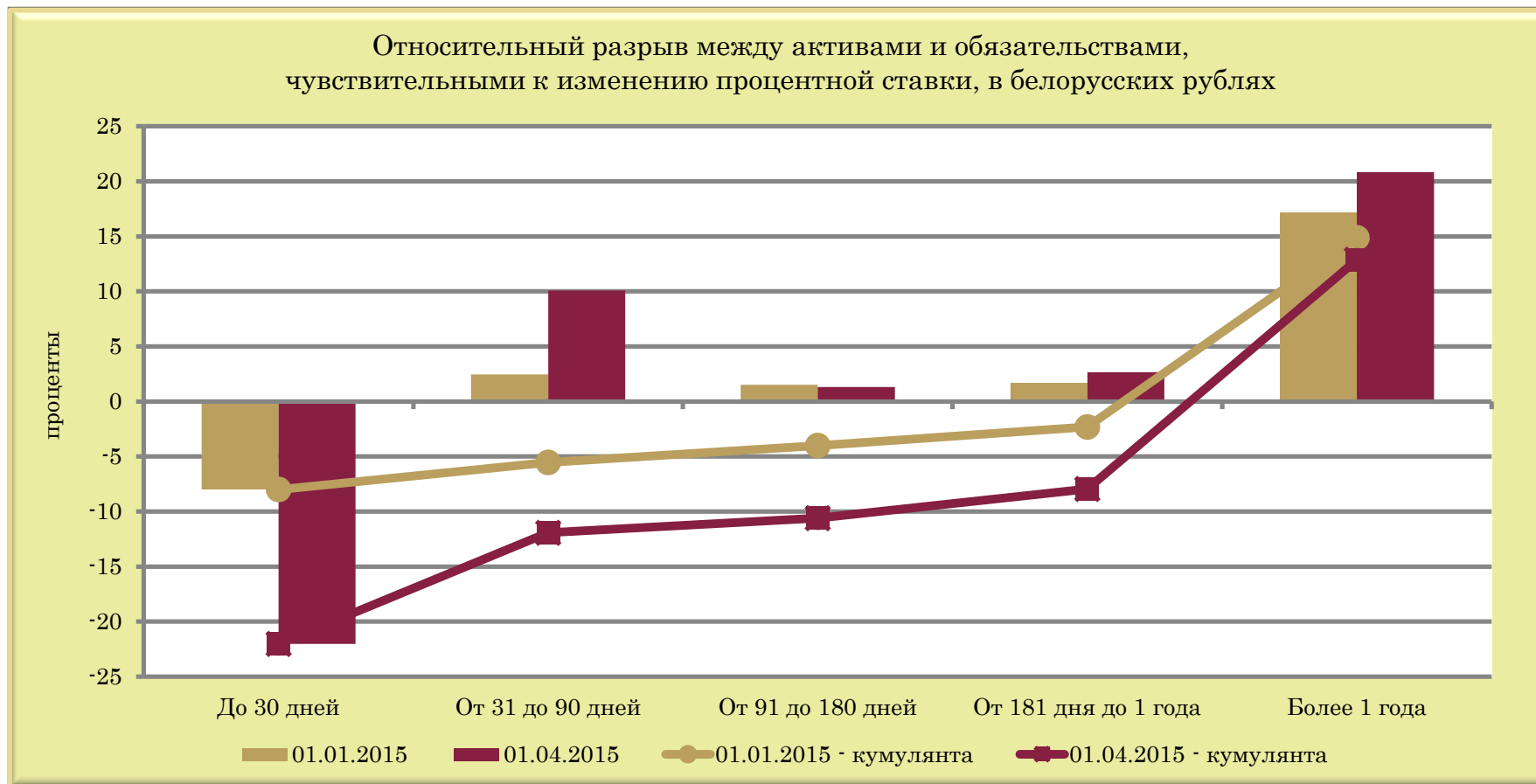
		01.04.2014	01.01.2015	01.04.2015	Изменение (п.п.)	
					за 3 месяца	за 12 месяцев
БС	Банковский сектор	4,57	4,61	5,04	0,44	0,47
ГБ	Государственные банки	4,77	4,58	5,27	0,69	0,50
ИБ	Иностранные банки	4,30	4,62	4,70	0,08	0,40
ЧБ	Частные банки	5,06	5,32	5,53	0,21	0,47
КБ	Крупные банки	4,57	4,55	5,08	0,53	0,51
СБ	Средние банки	4,71	4,85	5,03	0,18	0,32
МБ	Малые банки	4,09	4,69	4,40	- 0,29	0,31

ПРОЦЕНТНЫЙ РИСК



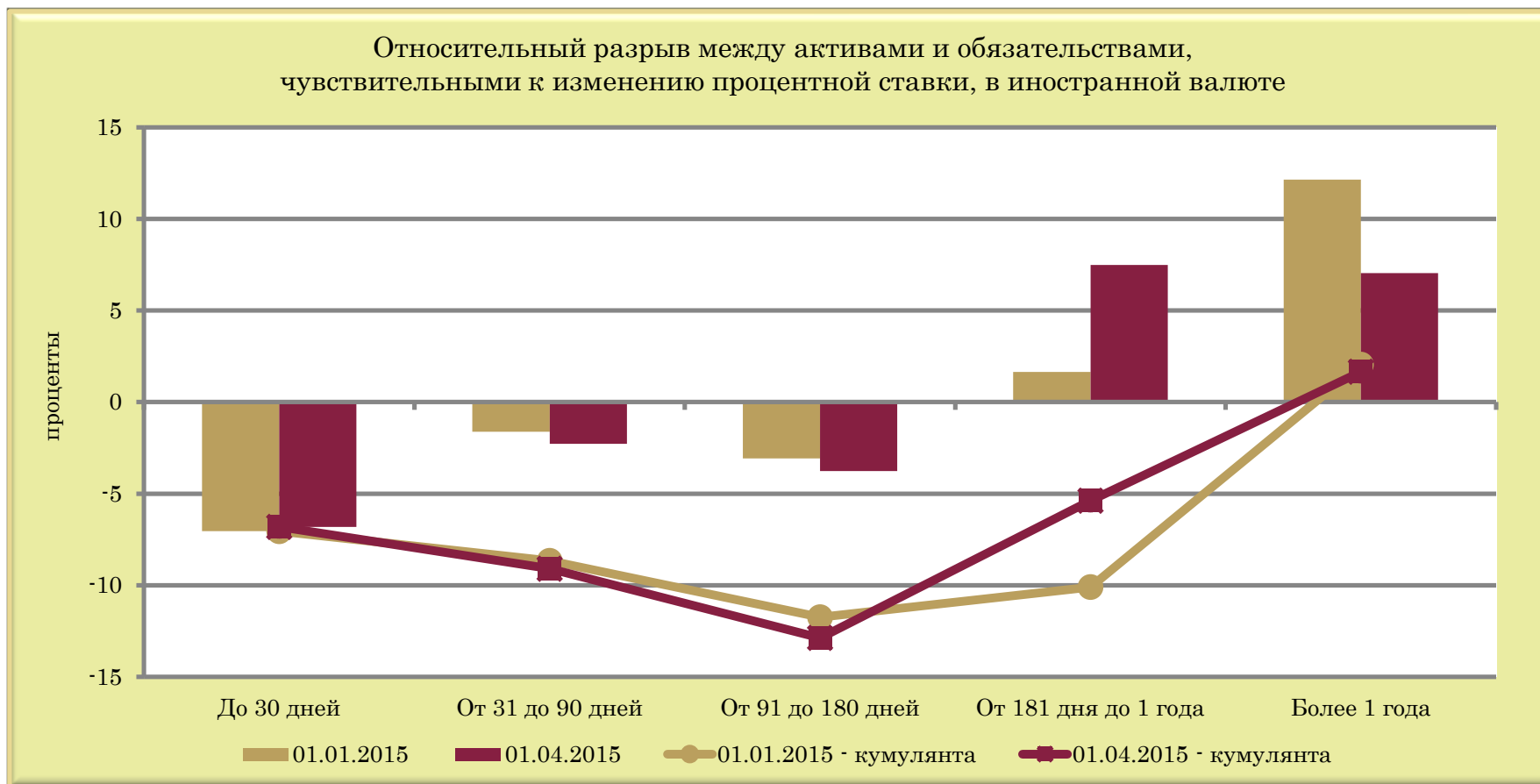
	01.01.2015	01.04.2015	01.01.2015 - кумулянта	01.04.2015 - кумулянта
До 30 дней	-7,45	-12,44	-7,45	-12,44
От 31 до 90 дней	0,12	2,29	-7,33	-10,15
От 91 до 180 дней	-1,12	-1,89	-8,45	-12,03
От 181 дня до 1 года	1,66	5,70	-6,79	-6,33
Более 1 года	14,29	12,14	7,49	5,81

ПРОЦЕНТНЫЙ РИСК



	01.01.2015	01.04.2015	01.01.2015 - кумулянта	01.04.2015 - кумулянта
До 30 дней	-7,99	-22,03	-7,99	-22,03
От 31 до 90 дней	2,46	10,09	-5,53	-11,93
От 91 до 180 дней	1,53	1,32	-4,00	-10,61
От 181 дня до 1 года	1,69	2,66	-2,32	-7,95
Более 1 года	17,19	20,83	14,87	12,88

ПРОЦЕНТНЫЙ РИСК



	01.01.2015	01.04.2015	01.01.2015 - кумулянта	01.04.2015 - кумулянта
До 30 дней	-7,05	-6,81	-7,05	-6,81
От 31 до 90 дней	-1,61	-2,28	-8,66	-9,10
От 91 до 180 дней	-3,08	-3,77	-11,74	-12,87
От 181 дня до 1 года	1,65	7,49	-10,10	-5,38
Более 1 года	12,14	7,04	2,04	1,66

ПРОЦЕНТНЫЙ РИСК

Расчетный чистый процентный доход за год

млрд. рублей

		01.04.2014	01.01.2015	01.04.2015	Изменение (%)	
					за 3 месяца	за 12 месяцев
БС	Банковский сектор	20 459,6	21 691,6	24 517,9	13,0	19,8
ГБ	Государственные банки	9 874,9	13 560,4	11 346,3	-16,3	14,9
ИБ	Иностранные банки	10 224,3	7 571,3	12 615,0	66,6	23,4
ЧБ	Частные банки	360,4	559,9	556,5	-0,6	54,4
КБ	Крупные банки	13 719,5	16 188,4	17 522,3	8,2	27,7
СБ	Средние банки	4 650,1	3 374,0	5 403,1	60,1	16,2
МБ	Малые банки	2 090,0	2 129,1	1 592,4	-25,2	-23,8

Расчетная чистая процентная маржа

проценты

		01.04.2014	01.01.2015	01.04.2015	Изменение (п.п.)	
					за 3 месяца	за 12 месяцев
БС	Банковский сектор	5,58	4,94	5,15	0,21	-0,42
ГБ	Государственные банки	4,10	4,63	3,62	-1,01	-0,48
ИБ	Иностранные банки	8,31	5,31	8,00	2,69	-0,31
ЧБ	Частные банки	11,56	12,85	11,49	-1,35	-0,07
КБ	Крупные банки	4,60	4,54	4,32	-0,22	-0,28
СБ	Средние банки	9,19	6,07	10,61	4,54	1,41
МБ	Малые банки	11,51	7,74	8,10	0,37	-3,41

ПРОЦЕНТНЫЙ РИСК

Расчетный чистый процентный доход за год по активам и обязательствам в белорусских рублях

млрд. рублей

		01.04.2014	01.01.2015	01.04.2015	Изменение (%)	
					за 3 месяца	за 12 месяцев
БС	Банковский сектор	13 952,0	12 691,8	13 468,3	6,1	-3,5
ГБ	Государственные банки	6 962,4	9 114,8	6 527,4	-28,4	-6,2
ИБ	Иностранные банки	6 685,2	3 100,3	6 492,9	109,4	-2,9
ЧБ	Частные банки	304,4	476,7	448,0	-6,0	47,2
КБ	Крупные банки	8 968,6	9 514,5	8 654,3	-9,0	-3,5
СБ	Средние банки	3 246,7	1 587,3	3 741,6	135,7	15,2
МБ	Малые банки	1 736,7	1 589,9	1 072,5	-32,5	-38,2

Расчетная чистая процентная маржа по активам и обязательствам в белорусских рублях

проценты

		01.04.2014	01.01.2015	01.04.2015	Изменение (п.п.)	
					за 3 месяца	за 12 месяцев
БС	Банковский сектор	8,79	6,80	7,65	0,85	-1,14
ГБ	Государственные банки	5,56	6,13	4,59	-1,54	-0,97
ИБ	Иностранные банки	20,55	8,55	20,14	11,59	-0,41
ЧБ	Частные банки	28,86	27,00	28,23	1,22	-0,64
КБ	Крупные банки	6,54	5,97	5,60	-0,37	-0,94
СБ	Средние банки	23,67	11,14	24,94	13,80	1,27
МБ	Малые банки	21,90	12,24	16,72	4,48	-5,18

ПРОЦЕНТНЫЙ РИСК

Расчетный чистый процентный доход за год по активам и обязательствам в иностранной валюте

млрд. рублей

		01.04.2014	01.01.2015	01.04.2015	Изменение (%)	
					за 3 месяца	за 12 месяцев
БС	Банковский сектор	6 507,6	8 999,8	11 049,5	22,8	69,8
ГБ	Государственные банки	2 912,5	4 445,6	4 818,9	8,4	65,5
ИБ	Иностранные банки	3 539,0	4 471,0	6 122,1	36,9	73,0
ЧБ	Частные банки	56,1	83,2	108,5	30,4	93,5
КБ	Крупные банки	4 750,9	6 673,9	8 868,1	32,9	86,7
СБ	Средние банки	1 403,4	1 786,7	1 661,6	-7,0	18,4
МБ	Малые банки	353,3	539,2	519,9	-3,6	47,1

Расчетная чистая процентная маржа по активам и обязательствам в иностранной валюте

проценты

		01.04.2014	01.01.2015	01.04.2015	Изменение (п.п.)	
					за 3 месяца	за 12 месяцев
БС	Банковский сектор	3,13	3,56	3,68	0,12	0,56
ГБ	Государственные банки	2,52	3,09	2,81	-0,27	0,29
ИБ	Иностранные банки	3,91	4,21	4,88	0,67	0,97
ЧБ	Частные банки	2,72	3,21	3,33	0,12	0,62
КБ	Крупные банки	2,95	3,39	3,54	0,15	0,59
СБ	Средние банки	3,81	4,32	4,62	0,30	0,82
МБ	Малые банки	3,46	3,71	3,93	0,22	0,47

ПРОЦЕНТНЫЙ РИСК

Относительный кумулятивный разрыв (КР)

проценты

		01.04.2014	01.01.2015	01.04.2015	Изменение (п.п.)	
					за 3 месяца	за 12 месяцев
БС	Банковский сектор	-7,91	-7,34	-9,77	-2,43	-1,86
ГБ	Государственные банки	-16,08	-13,94	-20,66	-6,73	-4,58
ИБ	Иностранные банки	8,47	6,35	12,02	5,67	3,55
ЧБ	Частные банки	-23,84	-11,64	-13,80	-2,15	10,04
КБ	Крупные банки	-10,26	-8,98	-11,15	-2,17	-0,89
СБ	Средние банки	11,94	4,48	5,96	1,48	-5,98
МБ	Малые банки	-24,62	-9,94	-21,96	-12,02	2,66

Относительное изменение чистого процентного дохода
в случае роста процентной ставки на 1 процентный пункт

проценты

		01.04.2014	01.01.2015	01.04.2015	Изменение (п.п.)	
					за 3 месяца	за 12 месяцев
БС	Банковский сектор	-1,42	-1,49	-1,90	-0,41	-0,48
ГБ	Государственные банки	-3,92	-3,01	-5,71	-2,70	-1,79
ИБ	Иностранные банки	1,02	1,19	1,50	0,31	0,48
ЧБ	Частные банки	-2,06	-0,91	-1,20	-0,29	0,86
КБ	Крупные банки	-2,23	-1,98	-2,58	-0,60	-0,35
СБ	Средние банки	1,30	0,74	0,56	-0,18	-0,74
МБ	Малые банки	-2,14	-1,29	-2,71	-1,42	-0,57

ПРОЦЕНТНЫЙ РИСК

Относительный кумулятивный разрыв по активам и обязательствам в белорусских рублях

проценты

		01.04.2014	01.01.2015	01.04.2015	Изменение (п.п.)	
					за 3 месяца	за 12 месяцев
БС	Банковский сектор	-3,09	-4,22	-11,18	-6,96	-8,10
ГБ	Государственные банки	-6,40	-2,87	-12,25	-9,39	-5,85
ИБ	Иностранные банки	10,10	-10,11	-6,84	3,27	-16,94
ЧБ	Частные банки	-15,91	2,79	-3,35	-6,14	12,56
КБ	Крупные банки	-3,61	-3,28	-11,40	-8,11	-7,79
СБ	Средние банки	11,01	-9,25	-0,96	8,30	-11,96
МБ	Малые банки	-18,45	-10,17	-29,91	-19,74	-11,45

Относительное изменение чистого процентного дохода по активам и обязательствам в белорусских рублях в случае роста процентной ставки на 1 процентный пункт

проценты

		01.04.2014	01.01.2015	01.04.2015	Изменение (п.п.)	
					за 3 месяца	за 12 месяцев
БС	Банковский сектор	-0,35	-0,62	-1,46	-0,84	-1,11
ГБ	Государственные банки	-1,15	-0,47	-2,67	-2,20	-1,52
ИБ	Иностранные банки	0,49	-1,18	-0,34	0,84	-0,83
ЧБ	Частные банки	-0,55	0,10	-0,12	-0,22	0,43
КБ	Крупные банки	-0,55	-0,55	-2,04	-1,49	-1,48
СБ	Средние банки	0,46	-0,83	-0,04	0,79	-0,50
МБ	Малые банки	-0,84	-0,83	-1,79	-0,96	-0,95

ПРОЦЕНТНЫЙ РИСК

Относительный кумулятивный разрыв по активам и обязательствам в иностранной валюте

проценты

		01.04.2014	01.01.2015	01.04.2015	Изменение (п.п.)	
					за 3 месяца	за 12 месяцев
БС	Банковский сектор	-11,60	-9,64	-8,94	0,70	2,66
ГБ	Государственные банки	-26,57	-25,37	-27,65	-2,28	-1,08
ИБ	Иностранные банки	7,88	11,97	16,86	4,89	8,98
ЧБ	Частные банки	-27,89	-21,47	-18,89	2,58	9,00
КБ	Крупные банки	-15,93	-13,60	-11,00	2,59	4,93
СБ	Средние банки	12,28	9,21	8,84	-0,37	-3,44
МБ	Малые банки	-29,41	-9,73	-18,11	-8,37	11,30

Относительное изменение чистого процентного дохода по активам и обязательствам в иностранной валюте в случае роста процентной ставки на 1 процентный пункт

проценты

		01.04.2014	01.01.2015	01.04.2015	Изменение (п.п.)	
					за 3 месяца	за 12 месяцев
БС	Банковский сектор	-3,71	-2,71	-2,43	0,28	1,28
ГБ	Государственные банки	-10,54	-8,22	-9,83	-1,61	0,71
ИБ	Иностранные банки	2,02	2,84	3,46	0,61	1,44
ЧБ	Частные банки	-10,26	-6,69	-5,67	1,02	4,59
КБ	Крупные банки	-5,40	-4,01	-3,11	0,90	2,29
СБ	Средние банки	3,23	2,13	1,91	-0,22	-1,31
МБ	Малые банки	-8,51	-2,62	-4,61	-1,99	3,90

ПРОЦЕНТНЫЙ РИСК

Факторы изменения чистого процентного дохода за 3 месяца
в случае роста процентной ставки на 1 процентный пункт

проценты

		01.01.2015	01.04.2015	Изменение (п.п.)			
				ΔЧПД	за счет		
					ΔКР	ΔАЧИПС	ΔЧПМ
БС	Банковский сектор	-1,49	-1,90	-0,41	-0,62	0,14	0,07
ГБ	Государственные банки	-3,01	-5,71	-2,70	-1,94	0,30	-1,06
ИБ	Иностранные банки	1,19	1,50	0,31	1,05	-0,15	-0,59
ЧБ	Частные банки	-0,91	-1,20	-0,29	-0,29	0,11	-0,12
КБ	Крупные банки	-1,98	-2,58	-0,60	-0,79	0,30	-0,11
СБ	Средние банки	0,74	0,56	-0,18	0,13	0,06	-0,37
МБ	Малые банки	-1,29	-2,71	-1,42	-0,87	-0,65	0,09

Факторы изменения чистого процентного дохода за 12 месяцев
в случае роста процентной ставки на 1 процентный пункт

проценты

		01.04.2014	01.04.2015	Изменение (п.п.)			
				ΔЧПД	за счет		
					ΔКР	ΔАЧИПС	ΔЧПМ
БС	Банковский сектор	-1,42	-1,90	-0,48	-0,78	0,44	-0,13
ГБ	Государственные банки	-3,92	-5,71	-1,79	-2,47	1,30	-0,62
ИБ	Иностранные банки	1,02	1,50	0,48	0,75	-0,32	0,05
ЧБ	Частные банки	-2,06	-1,20	0,86	0,17	0,70	-0,01
КБ	Крупные банки	-2,23	-2,58	-0,35	-0,95	0,75	-0,15
СБ	Средние банки	1,30	0,56	-0,74	-0,60	-0,01	-0,13
МБ	Малые банки	-2,14	-2,71	-0,57	0,09	0,19	-0,85

ПРОЦЕНТНЫЙ РИСК

Факторы изменения чистого процентного дохода за 3 месяца
в случае роста процентной ставки в белорусских рублях на 1 процентный пункт

проценты

		01.01.2015	01.04.2015	Изменение (п.п.)			
				ΔЧПД	за счет		
					ΔКР	ΔАЧИПС	ΔЧПМ
БС	Банковский сектор	-0,62	-1,46	-0,84	-0,90	-0,06	0,12
ГБ	Государственные банки	-0,47	-2,67	-2,20	-1,73	-0,06	-0,41
ИБ	Иностранные банки	-1,18	-0,34	0,84	0,35	-0,08	0,58
ЧБ	Частные банки	0,10	-0,12	-0,22	-0,22	-0,00	0,00
КБ	Крупные банки	-0,55	-2,04	-1,49	-1,37	-0,04	-0,08
СБ	Средние банки	-0,83	-0,04	0,79	0,53	0,02	0,25
МБ	Малые банки	-0,83	-1,79	-0,96	-0,47	-0,90	0,41

Факторы изменения чистого процентного дохода за 12 месяцев
в случае роста процентной ставки в белорусских рублях на 1 процентный пункт

проценты

		01.04.2014	01.04.2015	Изменение (п.п.)			
				ΔЧПД	за счет		
					ΔКР	ΔАЧИПС	ΔЧПМ
БС	Банковский сектор	-0,35	-1,46	-1,11	-1,08	0,09	-0,12
ГБ	Государственные банки	-1,15	-2,67	-1,52	-1,40	0,24	-0,36
ИБ	Иностранные банки	0,49	-0,34	-0,83	-0,83	0,00	0,00
ЧБ	Частные банки	-0,55	-0,12	0,43	0,32	0,12	-0,01
КБ	Крупные банки	-0,55	-2,04	-1,48	-1,44	0,15	-0,20
СБ	Средние банки	0,46	-0,04	-0,50	-0,48	-0,02	-0,01
МБ	Малые банки	-0,84	-1,79	-0,95	-0,34	-0,27	-0,34

ПРОЦЕНТНЫЙ РИСК

Факторы изменения чистого процентного дохода за 3 месяца
в случае роста процентной ставки в иностранной валюте на 1 процентный пункт

проценты

		01.01.2015	01.04.2015	Изменение (п.п.)			
				ΔЧПД	за счет		
					ΔКР	ΔАЧИПС	ΔЧПМ
БС	Банковский сектор	-2,71	-2,43	0,28	-0,25	0,44	0,09
ГБ	Государственные банки	-8,22	-9,83	-1,61	-2,34	1,58	-0,84
ИБ	Иностранные банки	2,84	3,46	0,61	1,63	-0,54	-0,48
ЧБ	Частные банки	-6,69	-5,67	1,02	-0,62	1,40	0,23
КБ	Крупные банки	-4,01	-3,11	0,90	-0,11	0,86	0,15
СБ	Средние банки	2,13	1,91	-0,22	-0,37	0,29	-0,14
МБ	Малые банки	-2,62	-4,61	-1,99	-1,86	-0,34	0,20

Факторы изменения чистого процентного дохода за 12 месяцев
в случае роста процентной ставки в иностранной валюте на 1 процентный пункт

проценты

		01.04.2014	01.04.2015	Изменение (п.п.)			
				ΔЧПД	за счет		
					ΔКР	ΔАЧИПС	ΔЧПМ
БС	Банковский сектор	-3,71	-2,43	1,28	-0,33	1,11	0,50
ГБ	Государственные банки	-10,54	-9,83	0,71	-4,59	4,13	1,17
ИБ	Иностранные банки	2,02	3,46	1,44	3,12	-1,00	-0,69
ЧБ	Частные банки	-10,26	-5,67	4,59	-0,54	3,53	1,60
КБ	Крупные банки	-5,40	-3,11	2,29	-0,31	1,84	0,76
СБ	Средние банки	3,23	1,91	-1,31	-0,89	0,06	-0,49
МБ	Малые банки	-8,51	-4,61	3,90	1,45	1,64	0,81

ПРОЦЕНТНЫЙ РИСК

Дюрация активов

в годах

		01.04.2014	01.01.2015	01.04.2015	Изменение	
					за 3 месяца	за 12 месяцев
БС	Банковский сектор	0,71	0,66	0,68	0,02	-0,03
ГБ	Государственные банки	0,84	0,78	0,84	0,06	0,01
ИБ	Иностранные банки	0,63	0,59	0,53	-0,06	-0,10
ЧБ	Частные банки	1,11	1,00	0,94	-0,06	-0,17
КБ	Крупные банки	0,79	0,73	0,76	0,03	-0,03
СБ	Средние банки	0,56	0,59	0,54	-0,05	-0,03
МБ	Малые банки	1,07	0,82	0,86	0,05	-0,21

Дюрация обязательств

в годах

		01.04.2014	01.01.2015	01.04.2015	Изменение	
					за 3 месяца	за 12 месяцев
БС	Банковский сектор	0,36	0,37	0,39	0,02	0,03
ГБ	Государственные банки	0,41	0,39	0,41	0,01	-0,01
ИБ	Иностранные банки	0,75	0,65	0,72	0,07	-0,03
ЧБ	Частные банки	0,54	0,57	0,51	-0,06	-0,03
КБ	Крупные банки	0,49	0,45	0,51	0,05	0,01
СБ	Средние банки	0,70	0,59	0,54	-0,05	-0,17
МБ	Малые банки	0,61	0,54	0,49	-0,05	-0,11

ПРОЦЕНТНЫЙ РИСК

Дюрация активов в белорусских рублях

в годах

		01.04.2014	01.01.2015	01.04.2015	Изменение	
					за 3 месяца	за 12 месяцев
БС	Банковский сектор	0,41	0,42	0,53	0,10	0,11
ГБ	Государственные банки	0,44	0,43	0,57	0,14	0,14
ИБ	Иностранные банки	0,33	0,39	0,34	-0,04	0,01
ЧБ	Частные банки	0,73	0,65	0,62	-0,03	-0,11
КБ	Крупные банки	0,39	0,40	0,51	0,11	0,12
СБ	Средние банки	0,33	0,44	0,41	-0,04	0,08
МБ	Малые банки	0,77	0,61	0,79	0,18	0,02

Дюрация обязательств в белорусских рублях

в годах

		01.04.2014	01.01.2015	01.04.2015	Изменение	
					за 3 месяца	за 12 месяцев
БС	Банковский сектор	0,23	0,17	0,21	0,04	-0,02
ГБ	Государственные банки	0,20	0,16	0,23	0,07	0,02
ИБ	Иностранные банки	0,31	0,18	0,16	-0,02	-0,15
ЧБ	Частные банки	0,50	0,40	0,31	-0,10	-0,19
КБ	Крупные банки	0,19	0,15	0,21	0,07	0,02
СБ	Средние банки	0,37	0,20	0,12	-0,08	-0,25
МБ	Малые банки	0,52	0,31	0,32	0,01	-0,20

ПРОЦЕНТНЫЙ РИСК

Дюрация активов в иностранной валюте

в годах

		01.04.2014	01.01.2015	01.04.2015	Изменение	
					за 3 месяца	за 12 месяцев
БС	Банковский сектор	1,01	0,88	0,83	-0,05	-0,18
ГБ	Государственные банки	1,15	1,03	0,95	-0,08	-0,20
ИБ	Иностранные банки	0,66	0,57	0,51	-0,07	-0,15
ЧБ	Частные банки	1,12	1,03	0,93	-0,10	-0,19
КБ	Крупные банки	1,01	0,90	0,80	-0,10	-0,21
СБ	Средние банки	0,57	0,56	0,49	-0,07	-0,08
МБ	Малые банки	1,01	0,74	0,72	-0,02	-0,30

Дюрация обязательств в иностранной валюте

в годах

		01.04.2014	01.01.2015	01.04.2015	Изменение	
					за 3 месяца	за 12 месяцев
БС	Банковский сектор	0,46	0,51	0,50	-0,02	0,03
ГБ	Государственные банки	0,55	0,55	0,48	-0,06	-0,07
ИБ	Иностранные банки	0,80	0,73	0,80	0,07	0,00
ЧБ	Частные банки	0,53	0,61	0,56	-0,05	0,03
КБ	Крупные банки	0,65	0,62	0,62	-0,00	-0,03
СБ	Средние банки	0,74	0,67	0,61	-0,05	-0,13
МБ	Малые банки	0,56	0,57	0,50	-0,06	-0,05

ПРОЦЕНТНЫЙ РИСК

Нормализованный дисбаланс дюраций (НДД) активов и обязательств

в годах

		01.04.2014	01.01.2015	01.04.2015	Изменение	
					за 3 месяца	за 12 месяцев
БС	Банковский сектор	0,37	0,32	0,31	-0,01	-0,06
ГБ	Государственные банки	0,45	0,42	0,46	0,04	0,01
ИБ	Иностранные банки	-0,08	-0,02	-0,15	-0,13	-0,07
ЧБ	Частные банки	0,60	0,50	0,51	0,01	-0,10
КБ	Крупные банки	0,32	0,31	0,27	-0,04	-0,05
СБ	Средние банки	-0,08	0,04	0,06	0,02	0,14
МБ	Малые банки	0,46	0,31	0,37	0,05	-0,09

Относительное изменение экономической стоимости капитала (ЭСК)

в случае роста процентной ставки на 1 процентный пункт

проценты

		01.04.2014	01.01.2015	01.04.2015	Изменение (п.п.)	
					за 3 месяца	за 12 месяцев
БС	Банковский сектор	-2,10	-1,97	-2,05	-0,08	0,06
ГБ	Государственные банки	-2,59	-2,75	-3,16	-0,41	-0,58
ИБ	Иностранные банки	0,43	0,13	0,97	0,84	0,53
ЧБ	Частные банки	-1,40	-0,95	-0,99	-0,04	0,41
КБ	Крупные банки	-1,98	-2,15	-1,97	0,18	0,01
СБ	Средние банки	0,44	-0,19	-0,37	-0,17	-0,81
МБ	Малые банки	-1,21	-0,97	-0,97	0,00	0,24

ПРОЦЕНТНЫЙ РИСК

Нормализованный дисбаланс дюраций активов и обязательств в белорусских рублях

в годах

		01.04.2014	01.01.2015	01.04.2015	Изменение	
					за 3 месяца	за 12 месяцев
БС	Банковский сектор	0,22	0,28	0,35	0,06	0,12
ГБ	Государственные банки	0,26	0,30	0,38	0,08	0,11
ИБ	Иностранные банки	0,10	0,22	0,20	-0,02	0,10
ЧБ	Частные банки	0,32	0,39	0,41	0,03	0,10
КБ	Крупные банки	0,23	0,27	0,32	0,05	0,09
СБ	Средние банки	0,05	0,27	0,32	0,05	0,27
МБ	Малые банки	0,31	0,34	0,48	0,14	0,17

Относительное изменение экономической стоимости капитала

в случае роста процентной ставки в белорусских рублях на 1 процентный пункт

проценты

		01.04.2014	01.01.2015	01.04.2015	Изменение (п.п.)	
					за 3 месяца	за 12 месяцев
БС	Банковский сектор	-0,51	-0,69	-0,77	-0,08	-0,26
ГБ	Государственные банки	-0,73	-0,94	-1,09	-0,15	-0,35
ИБ	Иностранные банки	-0,13	-0,28	-0,23	0,06	-0,09
ЧБ	Частные банки	-0,22	-0,26	-0,23	0,03	-0,01
КБ	Крупные банки	-0,60	-0,80	-0,81	-0,02	-0,21
СБ	Средние банки	-0,07	-0,30	-0,48	-0,18	-0,41
МБ	Малые банки	-0,31	-0,44	-0,35	0,09	-0,04

ПРОЦЕНТНЫЙ РИСК

Нормализованный дисбаланс дюраций активов и обязательств в иностранной валюте

в годах

		01.04.2014	01.01.2015	01.04.2015	Изменение	
					за 3 месяца	за 12 месяцев
БС	Банковский сектор	0,54	0,38	0,34	-0,04	-0,20
ГБ	Государственные банки	0,59	0,48	0,47	-0,01	-0,12
ИБ	Иностранные банки	-0,15	-0,12	-0,26	-0,14	-0,11
ЧБ	Частные банки	0,59	0,41	0,41	0,01	-0,18
КБ	Крупные банки	0,35	0,29	0,19	-0,10	-0,16
СБ	Средние банки	-0,16	-0,08	-0,10	-0,02	0,06
МБ	Малые банки	0,40	0,18	0,21	0,03	-0,19

Относительное изменение экономической стоимости капитала

в случае роста процентной ставки в иностранной валюте на 1 процентный пункт

проценты

		01.04.2014	01.01.2015	01.04.2015	Изменение (п.п.)	
					за 3 месяца	за 12 месяцев
БС	Банковский сектор	-1,85	-1,41	-1,48	-0,08	0,36
ГБ	Государственные банки	-1,73	-1,62	-1,84	-0,22	-0,11
ИБ	Иностранные банки	0,66	0,56	1,41	0,85	0,75
ЧБ	Частные банки	-0,97	-0,49	-0,58	-0,08	0,40
КБ	Крупные банки	-1,25	-1,16	-0,90	0,25	0,35
СБ	Средние банки	0,68	0,33	0,45	0,12	-0,22
МБ	Малые банки	-0,67	-0,32	-0,40	-0,08	0,26

ПРОЦЕНТНЫЙ РИСК

Факторы изменения экономической стоимости капитала за 3 месяца
в случае роста процентной ставки на 1 процентный пункт

проценты

		01.01.2015	01.04.2015	Изменение (п.п.)				
				ΔЭСК	за счет			
					ΔНДД	ΔАЧИПС	ΔКАПИТАЛ	ΔФПС
БС	Банковский сектор	-1,97	-2,05	-0,08	0,06	-0,16	0,02	0,01
ГБ	Государственные банки	-2,75	-3,16	-0,41	-0,28	-0,20	0,03	0,04
ИБ	Иностранные банки	0,13	0,97	0,84	0,78	0,05	0,00	0,00
ЧБ	Частные банки	-0,95	-0,99	-0,04	-0,01	-0,10	0,09	-0,01
КБ	Крупные банки	-2,15	-1,97	0,18	0,26	-0,27	0,16	0,02
СБ	Средние банки	-0,19	-0,37	-0,17	-0,13	0,02	-0,07	0,00
МБ	Малые банки	-0,97	-0,97	0,00	-0,16	0,33	-0,14	-0,03

Факторы изменения экономической стоимости капитала за 12 месяцев
в случае роста процентной ставки на 1 процентный пункт

проценты

		01.04.2014	01.04.2015	Изменение (п.п.)				
				ΔЭСК	за счет			
					ΔНДД	ΔАЧИПС	ΔКАПИТАЛ	ΔФПС
БС	Банковский сектор	-2,10	-2,05	0,06	0,36	-0,54	0,25	-0,01
ГБ	Государственные банки	-2,59	-3,16	-0,58	-0,08	-0,76	0,28	-0,01
ИБ	Иностранные банки	0,43	0,97	0,53	0,45	0,17	-0,09	-0,00
ЧБ	Частные банки	-1,40	-0,99	0,41	0,22	-0,55	0,74	0,01
КБ	Крупные банки	-1,98	-1,97	0,01	0,32	-0,61	0,31	-0,01
СБ	Средние банки	0,44	-0,37	-0,81	-0,81	0,00	0,01	-0,00
МБ	Малые банки	-1,21	-0,97	0,24	0,23	-0,09	0,13	-0,03

ПРОЦЕНТНЫЙ РИСК

Факторы изменения экономической стоимости капитала за 3 месяца
в случае роста процентной ставки в белорусских рублях на 1 процентный пункт

проценты

		01.01.2015	01.04.2015	Изменение (п.п.)				
				ΔЭСК	за счет			
					ΔНДД	ΔАЧИПС	ΔКАПИТАЛ	ΔФПС
БС	Банковский сектор	-0,69	-0,77	-0,08	-0,15	0,04	0,01	0,02
ГБ	Государственные банки	-0,94	-1,09	-0,15	-0,24	0,04	0,01	0,03
ИБ	Иностранные банки	-0,28	-0,23	0,06	0,02	0,03	-0,00	0,01
ЧБ	Частные банки	-0,26	-0,23	0,03	-0,02	0,03	0,02	-0,00
КБ	Крупные банки	-0,80	-0,81	-0,02	-0,13	0,02	0,06	0,03
СБ	Средние банки	-0,30	-0,48	-0,18	-0,07	-0,02	-0,10	0,01
МБ	Малые банки	-0,44	-0,35	0,09	-0,14	0,29	-0,06	-0,00

Факторы изменения экономической стоимости капитала за 12 месяцев
в случае роста процентной ставки в белорусских рублях на 1 процентный пункт

проценты

		01.04.2014	01.04.2015	Изменение (п.п.)				
				ΔЭСК	за счет			
					ΔНДД	ΔАЧИПС	ΔКАПИТАЛ	ΔФПС
БС	Банковский сектор	-0,51	-0,77	-0,26	-0,28	-0,07	0,08	0,00
ГБ	Государственные банки	-0,73	-1,09	-0,35	-0,33	-0,12	0,09	0,00
ИБ	Иностранные банки	-0,13	-0,23	-0,09	-0,12	0,00	0,02	0,00
ЧБ	Частные банки	-0,22	-0,23	-0,01	-0,06	-0,10	0,15	0,00
КБ	Крупные банки	-0,60	-0,81	-0,21	-0,25	-0,09	0,11	0,00
СБ	Средние банки	-0,07	-0,48	-0,41	-0,37	-0,02	-0,02	0,01
МБ	Малые банки	-0,31	-0,35	-0,04	-0,14	0,07	0,04	-0,01

ПРОЦЕНТНЫЙ РИСК

Факторы изменения экономической стоимости капитала за 3 месяца
в случае роста процентной ставки в иностранной валюте на 1 процентный пункт

проценты

		01.01.2015	01.04.2015	Изменение (п.п.)				
				ΔЭСК	за счет			
					ΔНДД	ΔАЧИПС	ΔКАПИТАЛ	ΔФПС
БС	Банковский сектор	-1,41	-1,48	-0,08	0,15	-0,25	0,01	0,01
ГБ	Государственные банки	-1,62	-1,84	-0,22	0,05	-0,30	0,02	0,01
ИБ	Иностранные банки	0,56	1,41	0,85	0,69	0,16	0,01	-0,00
ЧБ	Частные банки	-0,49	-0,58	-0,08	-0,01	-0,12	0,05	0,00
КБ	Крупные банки	-1,16	-0,90	0,25	0,42	-0,25	0,08	0,01
СБ	Средние банки	0,33	0,45	0,12	0,07	-0,06	0,11	-0,00
МБ	Малые банки	-0,32	-0,40	-0,08	-0,07	0,03	-0,05	-0,00

Факторы изменения экономической стоимости капитала за 12 месяцев
в случае роста процентной ставки в иностранной валюте на 1 процентный пункт

проценты

		01.04.2014	01.04.2015	Изменение (п.п.)				
				ΔЭСК	за счет			
					ΔНДД	ΔАЧИПС	ΔКАПИТАЛ	ΔФПС
БС	Банковский сектор	-1,85	-1,48	0,36	0,78	-0,63	0,20	0,01
ГБ	Государственные банки	-1,73	-1,84	-0,11	0,42	-0,71	0,17	0,01
ИБ	Иностранные банки	0,66	1,41	0,75	0,57	0,33	-0,13	-0,01
ЧБ	Частные банки	-0,97	-0,58	0,40	0,29	-0,37	0,47	0,00
КБ	Крупные банки	-1,25	-0,90	0,35	0,67	-0,50	0,17	0,01
СБ	Средние банки	0,68	0,45	-0,22	-0,26	-0,01	0,05	-0,00
МБ	Малые банки	-0,67	-0,40	0,26	0,34	-0,14	0,06	0,00

ВАЛЮТНЫЙ РИСК

Кредитная задолженность клиентов в иностранной валюте

млн. долларов США

		01.04.2014	01.01.2015	01.04.2015	Изменение (%)	
					за 3 месяца	за 12 месяцев
БС	Банковский сектор	15 040,9	14 655,2	14 184,7	-3,2	-5,7
ГБ	Государственные банки	8 164,3	8 449,7	8 032,2	-4,9	-1,6
ИБ	Иностранные банки	6 763,0	6 070,4	6 016,7	-0,9	-11,0
ЧБ	Частные банки	113,6	135,0	135,8	0,6	19,5
КБ	Крупные банки	11 685,8	11 535,5	11 790,3	2,2	0,9
СБ	Средние банки	2 835,4	2 563,2	1 942,4	-24,2	-31,5
МБ	Малые банки	519,7	556,5	452,0	-18,8	-13,0

Доля валютной составляющей в кредитной задолженности клиентов

проценты

		01.04.2014	01.01.2015	01.04.2015	Изменение (п.п.)	
					за 3 месяца	за 12 месяцев
БС	Банковский сектор	52,04	52,21	57,00	4,79	4,96
ГБ	Государственные банки	42,36	44,26	48,14	3,89	5,78
ИБ	Иностранные банки	71,76	69,63	75,44	5,81	3,68
ЧБ	Частные банки	55,35	52,37	59,84	7,46	4,48
КБ	Крупные банки	49,26	49,97	55,40	5,43	6,14
СБ	Средние банки	72,13	72,41	72,90	0,49	0,77
МБ	Малые банки	41,61	38,47	48,10	9,63	6,49

Обменный курс белорусского рубля

	01.04.2014	01.01.2015	01.04.2015	Изменение (%)	
				за 3 месяца	за 12 месяцев
рублей за 1 доллар США	9 870	11 850	14 740	24,4	49,3

ВАЛЮТНЫЙ РИСК

Средства клиентов в иностранной валюте

млн. долларов США

		01.04.2014	01.01.2015	01.04.2015	Изменение (%)	
					за 3 месяца	за 12 месяцев
БС	Банковский сектор	12 624,6	12 844,7	12 621,7	-1,7	-0,0
ГБ	Государственные банки	8 046,9	8 328,2	8 097,6	-2,8	0,6
ИБ	Иностранные банки	4 396,5	4 323,7	4 346,7	0,5	-1,1
ЧБ	Частные банки	181,1	192,8	177,4	-8,0	-2,0
КБ	Крупные банки	9 800,3	9 937,9	10 501,2	5,7	7,2
СБ	Средние банки	2 250,7	2 225,4	1 537,9	-30,9	-31,7
МБ	Малые банки	573,7	681,4	582,5	-14,5	1,5

Доля валютной составляющей в средствах клиентов

проценты

		01.04.2014	01.01.2015	01.04.2015	Изменение (п.п.)	
					за 3 месяца	за 12 месяцев
БС	Банковский сектор	53,58	54,67	59,45	4,79	5,87
ГБ	Государственные банки	48,70	50,29	54,53	4,24	5,84
ИБ	Иностранные банки	64,72	64,91	70,78	5,87	6,06
ЧБ	Частные банки	74,09	69,84	73,95	4,11	-0,14
КБ	Крупные банки	51,52	52,68	58,45	5,77	6,94
СБ	Средние банки	67,70	69,59	68,98	-0,61	1,28
МБ	Малые банки	47,27	47,53	56,28	8,76	9,01

Обменный курс белорусского рубля

	01.04.2014	01.01.2015	01.04.2015	Изменение (%)	
				за 3 месяца	за 12 месяцев
рублей за 1 доллар США	9 870	11 850	14 740	24,4	49,3

ВАЛЮТНЫЙ РИСК

Соотношение между кредитной задолженностью и средствами клиентов в иностранной валюте

в разах

		01.04.2014	01.01.2015	01.04.2015	Изменение	
					за 3 месяца	за 12 месяцев
БС	Банковский сектор	1,19	1,14	1,12	-0,02	-0,07
ГБ	Государственные банки	1,01	1,01	0,99	-0,02	-0,02
ИБ	Иностранные банки	1,54	1,40	1,38	-0,02	-0,15
ЧБ	Частные банки	0,63	0,70	0,77	0,07	0,14
КБ	Крупные банки	1,19	1,16	1,12	-0,04	-0,07
СБ	Средние банки	1,26	1,15	1,26	0,11	0,00
МБ	Малые банки	0,91	0,82	0,78	-0,04	-0,13

Нормированное несоответствие между долями валютных составляющих

проценты

		01.04.2014	01.01.2015	01.04.2015	Изменение (п.п.)	
					за 3 месяца	за 12 месяцев
БС	Банковский сектор	8,36	6,45	6,28	-0,17	-2,08
ГБ	Государственные банки	0,61	0,64	-0,39	-1,03	-1,00
ИБ	Иностранные банки	25,11	20,03	20,94	0,90	-4,17
ЧБ	Частные банки	-32,90	-22,44	-18,36	4,08	14,54
КБ	Крупные банки	7,95	6,92	6,06	-0,86	-1,89
СБ	Средние банки	14,87	9,54	15,18	5,64	0,31
МБ	Малые банки	-4,32	-8,64	-13,89	-5,25	-9,57

ВАЛЮТНЫЙ РИСК

Структура требований в иностранной валюте

проценты

		БС	ГБ	ИБ	ЧБ	КБ	СБ	МБ	
доллар США	01.04.2014	58,13	58,61	56,84	71,73	57,82	59,19	59,89	
	01.01.2015	60,38	60,37	60,00	74,17	60,08	61,77	61,20	
	01.04.2015	62,75	63,76	60,32	74,27	63,05	60,52	62,08	
	изменение (п.п.)	за 3 месяца	2,37	3,40	0,32	0,11	2,97	-1,25	0,89
		за 12 месяцев	4,62	5,15	3,48	2,54	5,23	1,33	2,20
евро	01.04.2014	35,90	36,28	35,57	21,09	36,40	33,81	34,40	
	01.01.2015	33,48	33,90	32,89	22,04	33,92	31,04	33,34	
	01.04.2015	30,69	30,74	30,85	22,21	30,33	32,69	33,13	
	изменение (п.п.)	за 3 месяца	-2,78	-3,17	-2,04	0,17	-3,58	1,65	-0,20
		за 12 месяцев	-5,21	-5,55	-4,72	1,11	-6,07	-1,12	-1,27
российский рубль	01.04.2014	5,75	4,96	7,20	7,10	5,62	6,82	4,30	
	01.01.2015	5,83	5,62	6,33	3,75	5,74	7,15	3,30	
	01.04.2015	6,07	5,38	7,58	3,45	6,20	6,49	2,47	
	изменение (п.п.)	за 3 месяца	0,24	-0,25	1,25	-0,30	0,46	-0,67	-0,82
		за 12 месяцев	0,32	0,41	0,37	-3,65	0,58	-0,33	-1,82
прочие валюты	01.04.2014	0,22	0,14	0,38	0,07	0,16	0,18	1,41	
	01.01.2015	0,32	0,11	0,78	0,05	0,26	0,04	2,17	
	01.04.2015	0,49	0,12	1,25	0,07	0,42	0,30	2,31	
	изменение (п.п.)	за 3 месяца	0,17	0,01	0,47	0,02	0,16	0,27	0,14
		за 12 месяцев	0,27	-0,01	0,87	-0,00	0,26	0,12	0,90

ВАЛЮТНЫЙ РИСК

Структура обязательств в иностранной валюте

		проценты							
		БС	ГБ	ИБ	ЧБ	КБ	СБ	МБ	
доллар США	01.04.2014	57,45	58,24	55,51	71,97	57,47	57,24	57,87	
	01.01.2015	60,14	60,57	58,75	74,31	60,18	60,18	59,14	
	01.04.2015	62,24	63,47	59,28	74,52	62,69	59,10	60,36	
	изменение (п.п.)	за 3 месяца	2,10	2,90	0,53	0,22	2,51	-1,08	1,22
		за 12 месяцев	4,80	5,23	3,77	2,56	5,23	1,87	2,49
евро	01.04.2014	36,47	36,61	36,63	19,77	36,72	35,26	36,11	
	01.01.2015	33,62	33,72	33,72	21,69	33,80	32,10	35,05	
	01.04.2015	31,11	30,97	31,67	22,00	30,64	33,75	34,71	
	изменение (п.п.)	за 3 месяца	-2,51	-2,76	-2,05	0,30	-3,16	1,66	-0,34
		за 12 месяцев	-5,36	-5,64	-4,96	2,22	-6,08	-1,51	-1,40
российский рубль	01.04.2014	5,87	5,02	7,49	8,25	5,67	7,28	4,52	
	01.01.2015	5,94	5,61	6,74	3,98	5,77	7,70	3,47	
	01.04.2015	6,19	5,45	7,84	3,47	6,28	6,85	2,59	
	изменение (п.п.)	за 3 месяца	0,25	-0,16	1,10	-0,51	0,51	-0,86	-0,88
		за 12 месяцев	0,31	0,42	0,35	-4,78	0,60	-0,44	-1,93
прочие валюты	01.04.2014	0,21	0,13	0,37	0,01	0,14	0,22	1,50	
	01.01.2015	0,31	0,10	0,79	0,02	0,25	0,02	2,34	
	01.04.2015	0,46	0,12	1,20	0,01	0,39	0,29	2,34	
	изменение (п.п.)	за 3 месяца	0,16	0,02	0,41	-0,01	0,14	0,28	0,00
		за 12 месяцев	0,25	-0,01	0,84	0,00	0,25	0,08	0,84

ВАЛЮТНЫЙ РИСК

Чистая валютная позиция к нормативному капиталу

проценты

		01.04.2014	01.01.2015	01.04.2015	Изменение (п.п.)	
					за 3 месяца	за 12 месяцев
БС	Банковский сектор	15,37	9,19	16,34	7,14	0,97
ГБ	Государственные банки	8,26	-0,94	9,58	10,52	1,32
ИБ	Иностранные банки	27,23	26,76	26,21	-0,55	-1,02
ЧБ	Частные банки	21,64	9,50	16,05	6,55	-5,59
КБ	Крупные банки	9,61	1,62	14,77	13,15	5,16
СБ	Средние банки	26,33	31,86	22,06	-9,81	-4,27
МБ	Малые банки	29,85	28,20	16,54	-11,66	-13,31

Суммарная валютная позиция к нормативному капиталу

проценты

		01.04.2014	01.01.2015	01.04.2015	Изменение (п.п.)	
					за 3 месяца	за 12 месяцев
БС	Банковский сектор	15,39	9,31	16,34	7,03	0,95
ГБ	Государственные банки	8,26	1,89	9,62	7,74	1,36
ИБ	Иностранные банки	27,29	27,10	26,21	-0,89	-1,08
ЧБ	Частные банки	22,64	9,61	16,05	6,45	-6,58
КБ	Крупные банки	9,64	1,74	14,77	13,03	5,13
СБ	Средние банки	26,56	32,37	22,06	-10,31	-4,51
МБ	Малые банки	29,89	28,25	16,80	-11,45	-13,09