

# Информация о динамике изменения потребительских цен и тарифов

Июнь 2017 г.

**В июне 2017 г. наблюдалось ускорение роста цен на потребительском рынке**

### Прирост потребительских цен

за месяц	к декабрю 2016 г.	к аналогичному месяцу предыдущего года
0.7%	3.4%	6.5%

### Тренд (за 24 месяца)



### Цель

≤ 9%



Базовая инфляция			Тренд (за 24 месяца)
за месяц	к декабрю 2016 г.	к аналогичному месяцу предыдущего года	
0.4%	1.5%	5.3%	

Агрегированный показатель трендовой инфляции			Тренд (за 24 месяца)
за месяц	к декабрю 2016 г.	к аналогичному месяцу предыдущего года	
0.2%	1.6%	5.2%	

Административно регулируемые цены и тарифы			Тренд (за 24 месяца)
за месяц	к декабрю 2016 г.	к аналогичному месяцу предыдущего года	
0.7%	5.5%	7.8%	

Сезонные цены (на плодоовощную продукцию)			Тренд (за 24 месяца)
за месяц	к декабрю 2016 г.	к аналогичному месяцу предыдущего года	
7.6%	27.6%	17.2%	

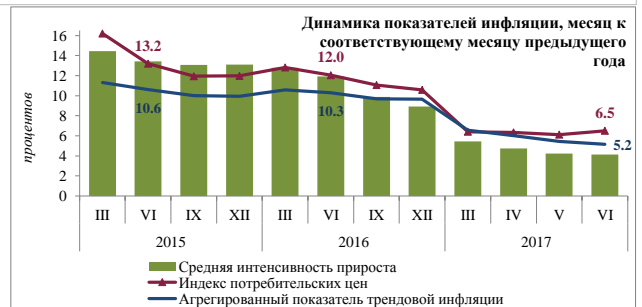
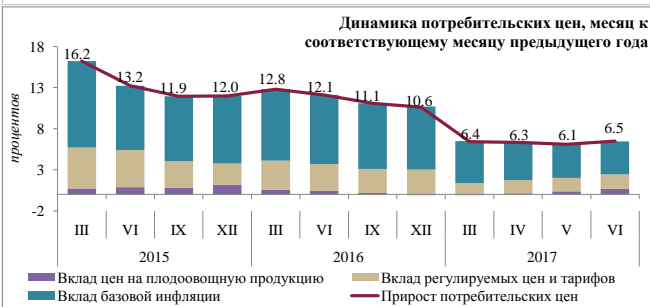
## Общая характеристика изменения потребительских цен

Основным фактором ускорения роста цен на потребительском рынке в июне 2017 г. стали неблагоприятные погодные условия

В годовом выражении прирост потребительских цен увеличился с 6,1 в мае до 6,5 процента в июне 2017 г. В силу имевших место во II квартале неблагоприятных погодных условий значительно ускорились (с 8,8 до 17,2 процента соответственно) цены на плодоовощную продукцию, что в свою очередь отразилось и на ценах отдельных позиций базовой инфляции (в первую очередь в сфере общественного питания). Тем не менее в годовом выражении базовая инфляция сохранилась на прежнем уровне и составила 5,3 процента.

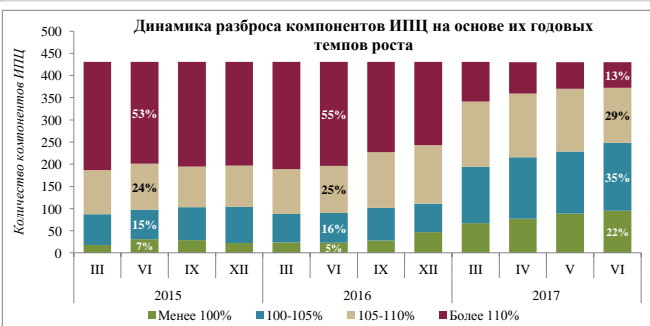
Цены и тарифы, подверженные административному регулированию, в годовом выражении незначительно выросли - с 7,6 до 7,8 процента.

Трендовая инфляция в годовом выражении продолжает замедляться - до 5,2 процента в июне против 5,4 процента в мае 2017 г. Средняя интенсивность прироста потребительских цен и тарифов составила 4,1 процента к июню 2016 г. (4,2 процента месяцем ранее). Таким образом, ускорение инфляции обусловлено ростом цен на отдельные товары в результате неблагоприятных погодных условий, при этом для большинства цен и тарифов сохранилась умеренная динамика.



Степень разброса в темпах роста цен отдельных позиций потребительской корзины в июне 2017 г. остается низкой и соответствует сложившейся в предыдущем месяце. При этом происходит поступательное смещение распределения в сторону увеличения доли позиций, цены на которые в годовом выражении не изменились либо снизились.

Инфляционные ожидания снижаются медленно и по-прежнему сохраняются на достаточно высоком уровне. Суммарная доля ответов респондентов, ожидающих дальнейшего роста цен в следующие 3 месяца, в июне 2017 г. составила 71,3 процента против 84,4 процента годом ранее.



\*Суммарная доля ответов респондентов, ожидающих дальнейшего роста цен