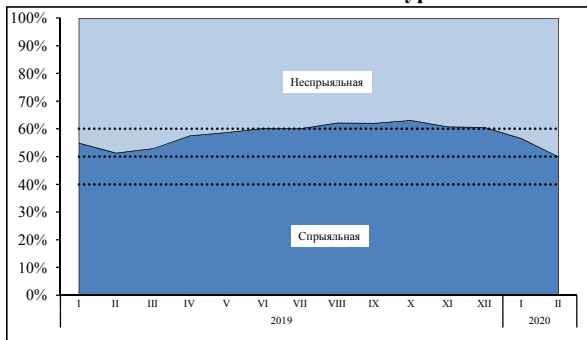
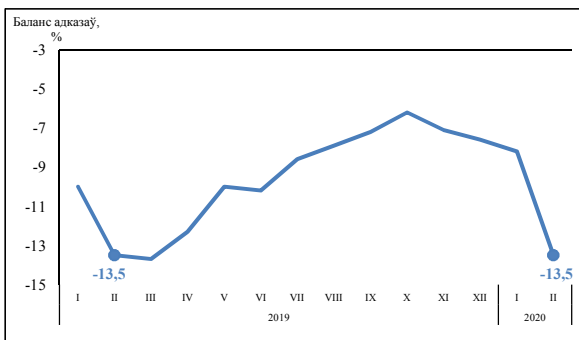


Еканамічная кан'юнктура: асноўныя паказчыкі

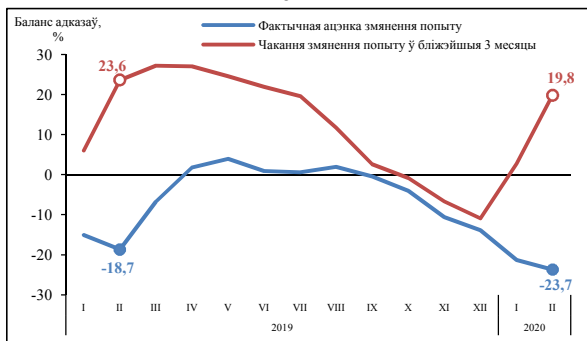
Еканамічная кан'юнктура



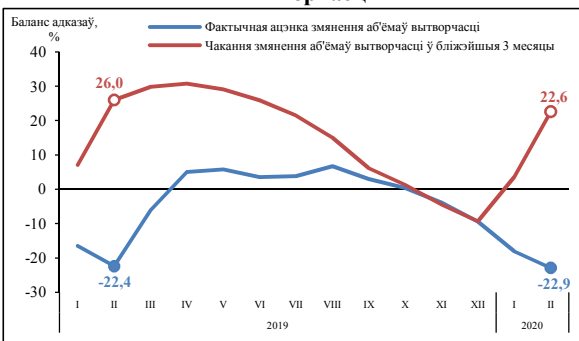
Еканамічнае становішча



Попыт

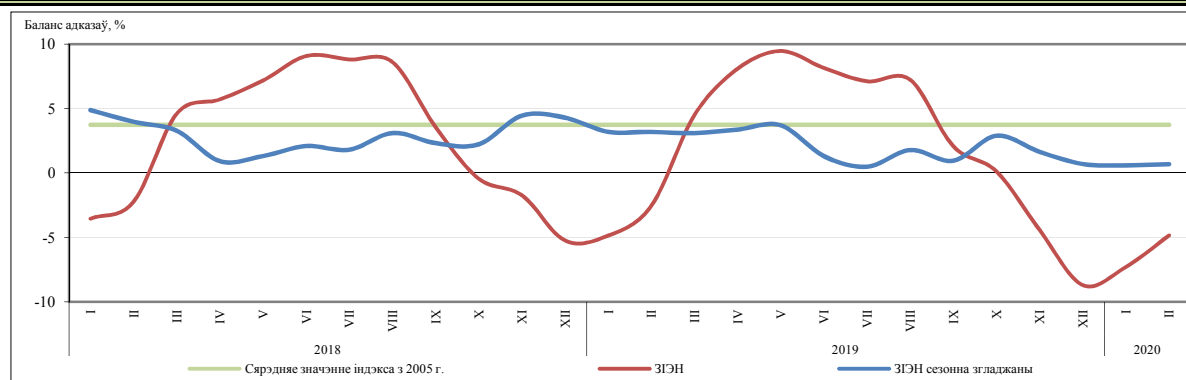


Вытворчасць

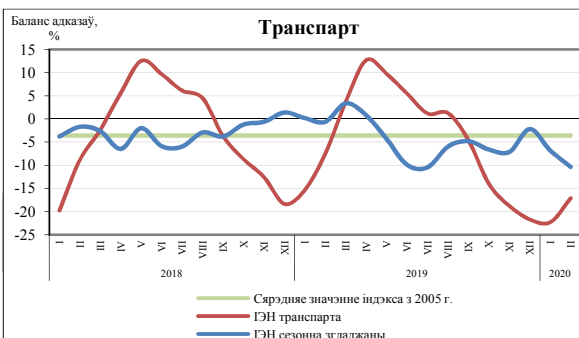
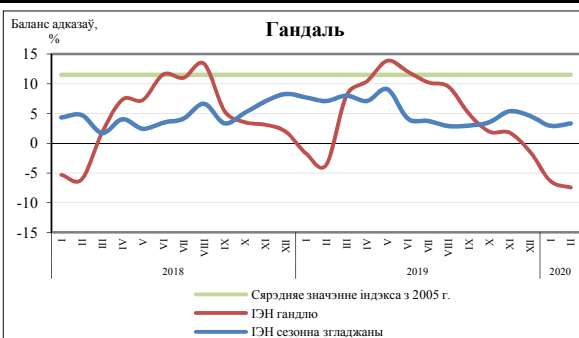


Зводны індэкс эканамічных настрояў
(ЗІЭН)

Сезонна згладжаны **0,7**
Змяненне ў параўнанні з
папярэднім месяцам **+0,1**



Індэкс эканамічных настрояў па відах дзейнасці



Агрэгаваныя паказчыкі і іх складнікі						
Балансы адказаў (па дадзеных анкеты "Маніторынг прадпрыемстваў: кан'юнктура")	2005-2020			2019	2020	
	мін.	макс.	сярэдн.	люты	студзень	люты
ЗВОДНЫ						
Індэкс Эканамічных Настрояў						
факт	-22,7	24,8	3,7	-2,5	-7,3	-4,8
сезонна згладжаны	-15,7	24,9	4,1	3,2	0,6	0,7
ІНДЭКСЫ ЭКАНАМІЧНЫХ НАСТРОЯЎ:						
ПРАМЫСЛОВАСЦЬ						
факт	-23,4	23,2	5,5	0,4	-4,1	-0,1
сезонна згладжаны	-16,7	23,4	5,5	3,4	1,7	2,7
Змяненне аб'ёму заказаў на ўнутраным рынку	-43,5	22,4	-5,4	-16,1	-19,4	-17,9
Змяненне аб'ёму заказаў на знешнім рынку	-48,9	17,0	-7,7	-17,2	-25,7	-17,0
Змяненне аб'ёму нерэалізаванай прадукцыі	-24,6	33,8	-1,7	10,3	3,4	10,2
Чаканне змянення аб'ёму вытворчасці	-12,8	50,6	22,9	31,2	15,5	30,4
ГАНДАЛЬ						
факт	-22,0	38,6	11,5	-3,6	-6,3	-7,4
сезонна згладжаны	-11,0	34,9	11,6	7,1	2,9	3,3
Змяненне нерэалізаваных звыш 3 месяцаў тавараў	-52,1	12,9	-9,7	-0,3	-3,3	-3,8
Змяненне аб'ёму тавараабароту	-55,4	55,9	2,4	-28,6	-20,4	-37,2
Чаканне змянення аб'ёму продажаў	-18,7	55,7	23,8	20,6	-1,1	15,2
БУДАУНІЦТВА						
факт	-49,3	31,0	-5,4	-9,0	-7,0	-8,3
сезонна згладжаны	-44,4	26,6	-5,2	-2,2	0,7	-1,4
Змяненне фізічнага аб'ёму заказаў, дагавораў падраду на ўнутраным рынку	-70,6	43,8	-8,8	-24,0	-9,4	-21,6
Змяненне фізічнага аб'ёму заказаў, дагавораў падраду на знешнім рынку	-44,3	15,2	-12,1	-20,2	-17,1	-19,0
Чаканне змянення колькасці занятых	-40,7	36,4	-0,3	5,4	-1,3	4,8
ТРАНСПАРТ						
факт	-44,3	35,3	-3,6	-7,5	-22,3	-17,1
сезонна згладжаны	-28,4	19,6	-3,3	-0,6	-6,9	-10,4
Змяненне аб'ёму дагавораў на перавозкі, кантрактаў на ўнутраным рынку	-45,8	29,9	-6,9	-18,6	-25,7	-25,8
Змяненне аб'ёму дагавораў на перавозкі, кантрактаў на знешнім рынку	-49,2	21,3	-9,0	-11,0	-17,3	-23,4
Змяненне попыту на паслугі прадпрыемства	-59,1	41,8	-7,2	-26,2	-36,3	-38,0
Чаканне змянення попыту на паслугі прадпрыемства	-49,4	60,7	6,1	22,2	-7,5	15,4