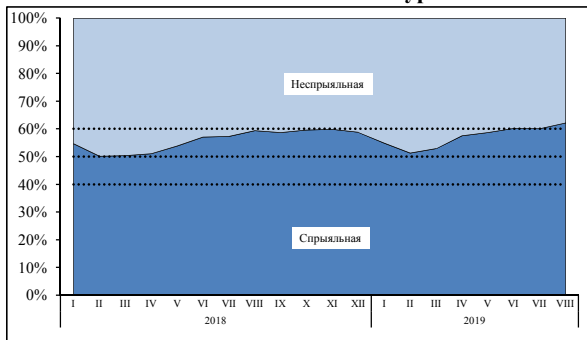
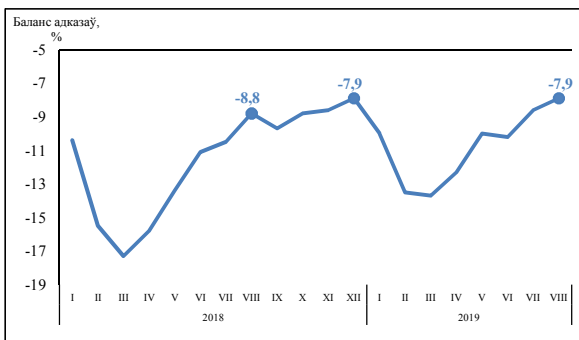


Еканамічная кан'юнктура: асноўныя паказчыкі

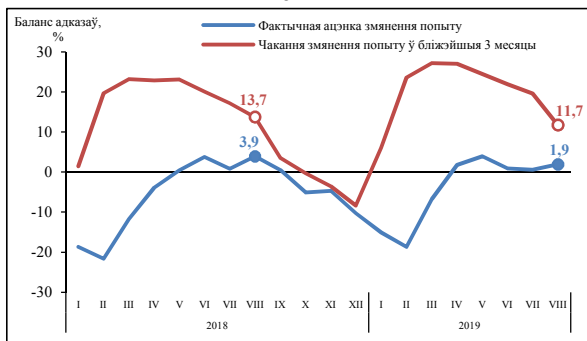
Еканамічная кан'юнктура



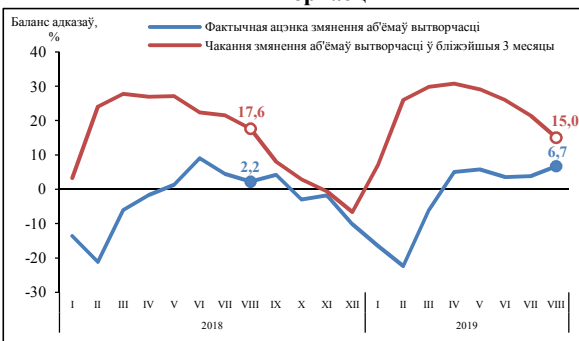
Еканамічнае становішча



Попыт

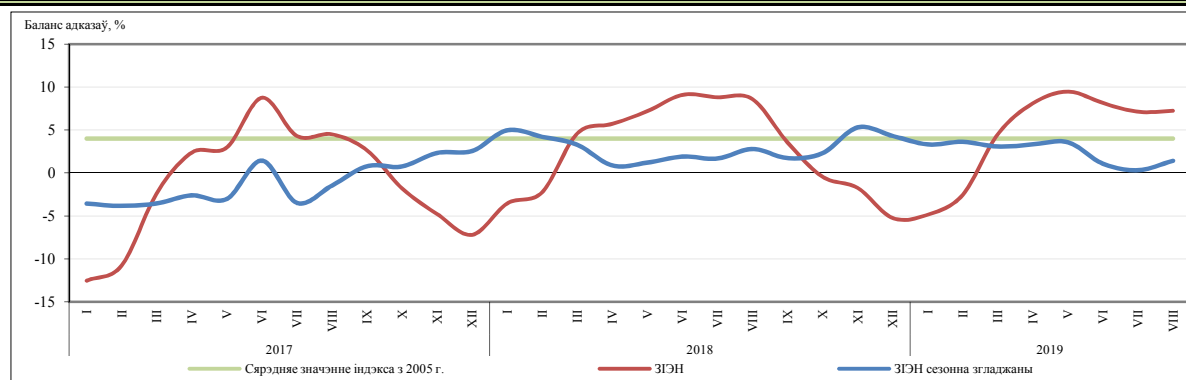


Вытворчасць

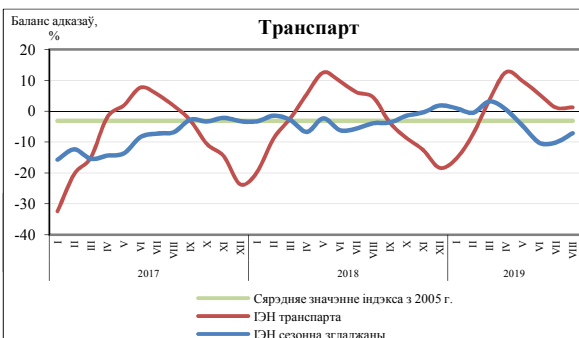


Зводны індэкс эканамічных настрояў  
(ЗІЭН)

Сезонна згладжаны **1,4**  
Змяненне ў параўнанні з  
папярэднім месяцам **+1,1**



Індэкс эканамічных настрояў па відах дзейнасці



Агрэгаваныя паказчыкі і іх складнікі						
Балансы адказаў (па дадзеных анкеты "Маніторынг прадпрыемстваў: кан'юнктура")	2005-2019			2018	2019	
	мін.	макс.	сярэдн.	жнівень	ліпень	жнівень
<b>ЗВОДНЫ</b>						
<b>Індэкс Эканамічных Настрояў</b>						
факт	-22,7	24,8	4,0	8,6	7,1	7,2
сезонна згладжаны	-15,7	24,9	4,2	2,8	0,3	1,4
<b>ІНДЭКСЫ ЭКАНАМІЧНЫХ НАСТРОЯЎ:</b>						
<b>ПРАМЫСЛОВАСЦЬ</b>						
факт	-23,4	23,2	5,7	10,0	7,6	8,5
сезонна згладжаны	-16,7	23,4	5,6	5,2	2,3	3,7
Змяненне аб'ёму заказаў на ўнутраным рынку	-43,5	22,4	-5,1	-2,7	-5,4	-0,8
Змяненне аб'ёму заказаў на знешнім рынку	-48,9	17,0	-7,5	-3,2	-4,8	-4,5
Змяненне аб'ёму нерэалізаванай прадукцыі	-24,6	33,8	-1,8	-12,2	-6,1	-8,9
Чаканне змянення аб'ёму вытворчасці	-12,8	50,6	23,4	21,5	22,8	19,7
<b>ГАНДАЛЬ</b>						
факт	-22,0	38,6	11,9	13,4	10,3	9,5
сезонна згладжаны	-11,0	34,9	11,9	6,4	3,6	2,5
Змяненне нерэалізаваных звыш 3 месяцаў тавараў	-52,1	12,9	-9,9	-10,3	-8,4	-13,2
Змяненне аб'ёму тавараабароту	-55,4	55,9	3,0	9,4	-2,1	3,4
Чаканне змянення аб'ёму продажаў	-18,7	55,7	24,4	20,7	25,4	12,1
<b>БУДАУНІЦТВА</b>						
факт	-49,3	31,0	-5,3	-2,7	5,3	3,4
сезонна згладжаны	-44,2	26,6	-5,4	-6,7	-0,9	-0,6
Змяненне фізічнага аб'ёму заказаў, дагавораў падраду на ўнутраным рынку	-70,6	43,8	-8,9	-1,7	8,4	3,8
Змяненне фізічнага аб'ёму заказаў, дагавораў падраду на знешнім рынку	-44,3	15,2	-12,0	-10,8	-7,7	-10,0
Чаканне змянення колькасці занятых	-40,7	36,4	-0,2	0,0	8,6	8,6
<b>ТРАНСПАРТ</b>						
факт	-44,3	35,3	-3,1	4,5	1,2	1,3
сезонна згладжаны	-28,4	19,6	-3,2	-3,9	-10,1	-7,1
Змяненне аб'ёму дагавораў на перавозкі, кантрактаў на ўнутраным рынку	-45,8	29,9	-6,6	3,5	-5,3	0,0
Змяненне аб'ёму дагавораў на перавозкі, кантрактаў на знешнім рынку	-49,2	21,3	-8,9	-2,2	-3,4	-3,1
Змяненне попыту на паслугі прадпрыемства	-59,1	41,8	-6,7	5,4	-5,5	3,1
Чаканне змянення попыту на паслугі прадпрыемства	-49,4	60,7	6,7	7,2	19,4	14,1