

# Итоги выполнения Основных направлений денежно-кредитной политики Республики Беларусь за первое полугодие 2010 г. и задачи банковской системы по их дальнейшей реализации

Доклад первого заместителя Председателя Правления  
Национального банка Республики Беларусь Ю.М. АЛЫМОВА  
на расширенном заседании Правления

Денежно-кредитная политика Национального банка Республики Беларусь в первом полугодии 2010 г. была направлена прежде всего на поддержку внешней и внутренней сбалансированности экономики страны как важнейшего условия ее стабильного развития. Если кратко охарактеризовать с этих позиций итоги прошедшего полугодия, нужно выделить следующее:

- обеспечивается устойчивая динамика курса белорусского рубля к корзине иностранных валют;
- постепенно снижаются процентные ставки депозитного и кредитного рынков;
- продолжается рост показателей банковского сектора страны;
- эффективно, надежно и безопасно функционирует платежная система.

*Макроэкономическая ситуация*, в которой осуществлялась реализация денежно-кредитной политики в прошедшем полугодии, характеризовалась ускорением темпов роста объемов производства и потребления на фоне замедления инфляционных процессов.

Увеличение внутреннего и внешнего спроса способствовало восстановлению темпов роста ВВП. Объем ВВП в первом полугодии 2010 г. составил 69,5 трлн. руб. В сопоставимых ценах он увеличился на 6,6%, в то время как за аналогичный период прошлого года — только на 0,3%.

Позитивной тенденцией является значительное сокращение запасов готовой продукции. Если в первом полугодии 2009 г. соотношение запасов готовой продукции и среднемесячного объема производства составляло 94,6%, то в первом полугодии 2010 г. оно снизилось до 60,7%.

Важной характеристикой макроэкономической ситуации рассматриваемого периода стало замедление инфляционных процессов. Прирост индекса потребительских цен в июне 2010 г. по сравнению с декабрем 2009 г. составил 4,1%. Это значительно ниже уровня аналогичного периода прошлого года (7,3%) и



соответствует темпам инфляции в соседних государствах. Так, за первое полугодие 2010 г. потребительские цены в России выросли на 4,4%, в Украине — на 3,3%, в Казахстане — на 4,4%.

Вместе с тем объем инвестиций в основной капитал по отношению к первому полугодью 2009 г. увеличился только на 4%. Годовой прогноз социально-экономического развития Республики Беларусь предусматривает рост инвестиций на 23—25%.

Ситуация во внешней торговле в значительной степени определялась темпами восстановления деловой активности

и экономического роста в странах — основных торговых партнерах. По предварительным данным платежного баланса, объем экспорта товаров и услуг в фактических ценах в январе — мае 2010 г. составил 11 млрд. долл. США. Это на 27,9% больше, чем в аналогичном периоде 2009 г.

Рост экспорта обеспечил соответствующее увеличение объема поступающей в страну валютной выручки. Если в первом полугодии 2009 г. валютная выручка составляла 10,5 млрд. долл. США, то в первом полугодии 2010 г. ее объем вырос на 2,3 млрд. долл. США и достиг 12,8 млрд. долл. США.

Следует констатировать, что импорт увеличивался более медленными темпами, чем экспорт. Объем импорта товаров и услуг по отношению к январю — маю 2009 г. увеличился на 15,4% и достиг 12,8 млрд. долл. США. В результате сложилось отрицательное сальдо внешней торговли в размере 1,8 млрд. долл. США. Однако его величина в 1,4 раза меньше, чем в январе — мае 2009 г.

Отрицательное сальдо внешней торговли обусловило дефицит текущего счета платежного баланса в январе — мае 2010 г. в сумме 2,4 млрд. долл. США. По сравнению с январем — маем 2009 г. отрицательное сальдо счета текущих операций уменьшилось на 693,9 млн. долл. США.

По счету операций с капиталом и финансовых операций платежного баланса сформировался чистый

приток капитала в объеме 1,6 млрд. долл. США. Итоговое сальдо платежного баланса за 5 месяцев 2010 г. сложилось положительным в размере 202,1 млн. долл. США.

Состояние платежного баланса определило ситуацию на внутреннем валютном рынке. Его оборот за январь — июнь 2010 г. увеличился относительно аналогичного периода прошлого года на 6,6% и составил 47,2 млрд. долл. США.

Объем чистой покупки иностранной валюты предприятиями за январь — июнь 2010 г. составил 2,8 млрд. долл. США против 2,2 млрд. долл. США в январе — июне 2009 г.

Сохранение высокого уровня чистого спроса со стороны субъектов хозяйствования — резидентов связано с необходимостью своевременного и полного погашения обязательств по кредитам в иностранной валюте, в том числе перед нерезидентами, закупки сырья, материалов и топливно-энергетических ресурсов.

Населением на чистой основе продано иностранной валюты на сумму, эквивалентную 147,9 млн. долл. США. Этому способствовало сохранение привлекательных условий для сбережений в национальной валюте, а также снижение инфляционных и девальвационных ожиданий.

*Курсовая политика* в течение января — июня 2010 г. обеспечивала устойчивость курса белорусского рубля. В течение всего полугодия стоимость корзины иностранных валют находилась вблизи центрального значения установленного коридора допустимых колебаний — плюс/минус 10% от уровня на начало года.

На 1 июля 2010 г. курс белорусского рубля по отношению к корзине иностранных валют составил 1 025,16 руб., укрепившись с начала года на 1,1% (рисунок 1).

Динамика обменного курса белорусского рубля к отдельным валютам, входящим в состав корзины, определялась динамикой их взаимных курсов на мировом рынке. Ситуация в первом полугодии 2010 г. характеризовалась прежде всего ослаблением курса евро по отношению к доллару США.

В результате взаимных колебаний курсов мировых валют с 1 января по 1 июля 2010 г. курс белорусского рубля снизился к доллару США на 5,4%, до 3018 руб. за 1 долл. США, к российскому рублю — на 2,2%, до 96,75 руб. за 1 рос. руб. Курс белорусского рубля к евро увеличился на 10,1%, до 3 689,81 руб. за 1 евро.

При этом было сохранено позитивное воздействие курсовой политики на ценовые условия внешнеэкономических операций для отечественных экспортеров. В январе — мае 2010 г. индекс реального эффективного курса белорусского рубля снизился по сравнению с соответствующим периодом 2009 г. на 11,7%, индекс реального курса белорусского рубля к российскому рублю — на 16%. В мае 2010 г. по сравнению с маем 2009 г. индекс реального эффективного курса белорусского рубля снизился на 5,8%, индекс реального курса белорусского рубля к российскому рублю — на 11,1%.

Денежные агрегаты в январе — июне 2010 г. формировались под влиянием складывающихся экономических условий.

Рублевая денежная масса на 1 июля 2010 г. составила 23,1 трлн. руб. За полугодие она увеличилась на 11,5%, в абсолютном выражении — на 2,4 трлн. руб. При этом отмечено улучшение структуры рублевой денежной массы за счет увеличения доли срочных депозитов на 4,7 процентного пункта и доли ценных бумаг, выпущенных банками, — на 1,4 процентного пункта.

Широкая денежная масса на 1 июля 2010 г. составила 41,4 трлн. руб. За январь — июнь 2010 г. она возросла на 8,7%, или на 3,3 трлн. руб. Удельный вес валютной составляющей в широкой денежной массе снизился с 45,6% на 1 января 2010 г. до 44,2% по состоянию на 1 июля 2010 г.

Международные резервные активы Республики Беларусь сохранились приблизительно на уровне начала года. По состоянию на 1 июля 2010 г. они составили в национальном определении 6 млрд. долл. США, увеличившись с начала 2010 г. на 0,4% (на 24,1 млн. долл. США).

### Курс национальной валюты по отношению к корзине валют

(доллар США, евро, российский рубль) в 2010 г.

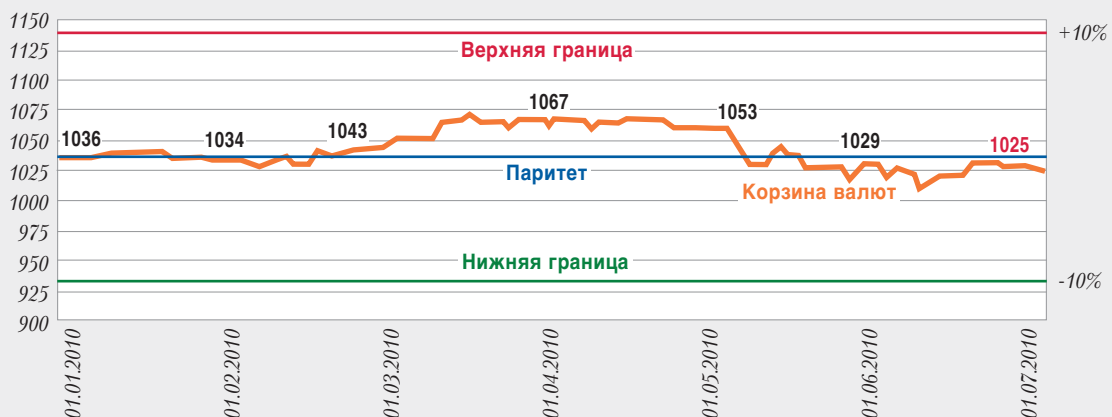


Рисунок 1

Наличие позитивных тенденций в экономике и финансовой сфере в январе — июне 2010 г. позволило ориентировать *процентную политику* прежде всего на снижение общего уровня процентных ставок в целях увеличения доступности кредитных ресурсов. При этом обеспечивалась привлекательность банковских депозитов в национальной валюте для юридических и физических лиц.

Ставка рефинансирования за отчетный период снижалась трижды. Если на начало 2010 г. ее уровень составлял 13,5% годовых, то к концу полугодия ставка рефинансирования достигла 12% годовых. Это соответствует верхней границе прогноза, установленного Основными направлениями денежно-кредитной политики на 2010 год. С 14 июля 2010 г. ставка рефинансирования составляет 11,5% годовых.

Среднее значение ставки рефинансирования за первое полугодие 2010 г. составило 12,8%. Это на 1,1 процентного пункта меньше, чем за первое полугодие 2009 г.

Аналогично были снижены процентные ставки по операциям Национального банка Республики Беларусь. Уровень ставок по постоянно доступным инструментам предоставления ликвидности снизился с 21,5 до 17,5%. Уменьшена минимальная процентная ставка по рублевым депозитам овернайт в Национальном банке с 9,5% на начало года до 7% годовых.

При этом Национальный банк осуществлял также плавное снижение процентных ставок по аукционным операциям поддержания ликвидности. Это повлекло за собой снижение процентных ставок на рублевом рынке МБК. Средневзвешенная процентная ставка по однодневному межбанковскому кредиту в белорусских рублях сложилась в июне 2010 г. на уровне 10,1% годовых, уменьшившись по сравнению с январским значением на 8,1 процентного пункта.

Меры процентной политики обусловили соответствующее изменение ставок на кредитном и депозитном рынках.

В июне 2010 г. ставка по новым срочным депозитам в рублях сложилась на уровне 11,9% годовых, уменьшившись по сравнению с январем 2010 г. на 5,8 процентного пункта. При этом ставка по вновь привлеченным срочным депозитам физических лиц в июне 2010 г. составила 18,1% годовых против 21,2% годовых в январе 2010 г. Ставка по вновь привлеченным срочным депозитам юридических лиц снизилась с 16,4% годовых в январе 2010 г. до 10,2% годовых в июне 2010 г.

Средняя объявленная процентная ставка по новым кредитам банков в белорусских рублях<sup>1</sup> в июне 2010 г. сложилась на уровне 15,9% годовых, снизившись по сравнению с январем 2010 г. на 4,6 процентного пункта. В том числе ставка по кредитам для юридических лиц составила 15,6%, снизившись по сравнению с январем 2010 г. на 5 процентных пунктов, для физических лиц — 18,1%, снизившись на 1,7 процентного пункта.

Важнейшим направлением работы в истекшем полугодии было дальнейшее *развитие банковского сектора* и обеспечение устойчивости его функционирования.

На 1 июля 2010 г. банковский сектор экономики включал 31 действующий банк.

Нормативный капитал банковского сектора по состоянию на 1 июля 2010 г. составил 14,3 трлн. руб. За первое полугодие он увеличился на 6,4%. В аналогичном периоде 2009 г. темп роста капитала банков составлял 6,6%.

Совокупный уставный фонд банков за рассматриваемый период увеличился на 88,1 млрд. руб. и на 1 июля 2010 г. достиг 9,6 трлн. руб. В долларовом эквиваленте это составляет 3,2 млрд. долл. США.

Иностраный капитал по состоянию на 1 июля 2010 г. присутствовал в уставных фондах 26 действующих белорусских банков. Доля иностранных инвестиций в совокупном уставном фонде банков Республики Беларусь на 1 июля 2010 г. составила порядка 27,75%<sup>2</sup>. На 1 января 2010 г. этот показатель был равен 27,25%. При этом доля российских инвесторов в совокупном уставном фонде банков составила 16,2%.

Ресурсы банков на 1 июля 2010 г. достигли величины 97 трлн. руб. За январь — июнь 2010 г. они увеличились на 16,5%, или на 13,7 трлн. руб. Отношение ресурсной базы банков к ВВП на 1 июля 2010 г. повысилось до 66,4% против 60,9% на 1 января 2010 г.

Важным по значимости источником роста ресурсной базы являются средства физических лиц. Основными направлениями денежно-кредитной политики Республики Беларусь на 2010 год прирост депозитов населения определен в размере 5,6—7,2 трлн. руб. По состоянию на 1 июня 2010 г. объем привлеченных банками средств населения (включая средства нерезидентов, сберегательные сертификаты и облигации, депозиты в драгоценных металлах) сложился в размере 21,7 трлн. руб., увеличившись с начала года на 3 трлн. руб. Это соответствует 53,4% от годового задания по приросту по нижней границе (*рисунок 2*).

В результате проводимой процентной политики в отчетном периоде сохранился опережающий рост привлеченных средств в белорусских рублях по сравнению со средствами в иностранной валюте. Объем средств физических лиц в национальной валюте за январь — июнь 2010 г. возрос на 2,2 трлн. руб., или на 27,2%, а в иностранной валюте в рублевом эквиваленте — на 787,4 млрд. руб., или на 7,4%.

В среднем на одного жителя республики на 1 июля 2010 г. приходилось 2,3 млн. руб. сбережений, размещенных в банках, против 1,9 млн. руб. на 1 января 2010 г. В долларовом эквиваленте этот показатель за январь — июнь 2010 г. увеличился с 677,4 до 760,2 долл. США (*рисунок 3*).

В прошедшем полугодии банки оказали значительную кредитную поддержку экономике. Требова-

<sup>1</sup> Без учета льготных кредитов, выданных по решениям Президента Республики Беларусь, Правительства, а также кредитов, выданных за счет соответствующих кредитов Национального банка и органов государственного управления.

<sup>2</sup> С учетом сделки по продаже в декабре 2009 г. нерезидентом принадлежащего государству контрольного пакета акций ОАО «БПС-Банк» (по данным, предоставленным банком, по состоянию на 01.01.2010).

ния банков к экономике за полугодие выросли на 8,3 трлн. руб. На 1 июля 2010 г. их объем достиг 74,7 трлн. руб.

В реальном выражении требования банков к экономике в среднем за январь — июнь 2010 г. по отношению к аналогичному периоду прошлого года выросли на 22% при увеличении реального ВВП на 6,6%. В результате отношение требований банков к экономике к ВВП на 1 июля 2010 г. достигло 51,1%.

В структуре требований банков к экономике преобладает национальная валюта. Объем требований в рублях по состоянию на 1 июля 2010 г. — 53,8 трлн. руб., в иностранной валюте в долларовом эквиваленте — 6,9 млрд. долл. США. Удельный вес требований в белорусских рублях по состоянию на 1 июля 2010 г. составил 72%, что на 2,4 процентного пункта больше показателя на начало текущего года.

Общий объем кредитов, выданных банками в первом полугодии 2010 г., составил в рублевом эквиваленте 49,8 трлн. руб. Это на 15,4 трлн. руб., или почти в полтора раза, превышает выдачу кредитов в первом полугодии предыдущего года. В том числе на долгосрочное кредитование экономики за январь — июнь 2010 г. банками направлено 14,7 трлн. руб., что составляет 29,5% от общего объема выданных в январе — июне кредитов (рисунк 4).

Таким образом, банковская система обеспечила кредитование важнейших направлений социально-экономического развития страны.

Выполняются нормативы безопасного функционирования, установленные Национальным банком Республики Беларусь. Так, достаточность капитала по банковскому сектору на 1 июля 2010 г. составила 19,8%. Хотелось отметить, что этот показатель более чем в 2 раза превышает установленный норматив для отдельного банка (8%).

Средний по банковскому сектору норматив краткосрочной ликвидности на 1 июля 2010 г. сложился на уровне 3,5 при минимальном пруденциальном нормативе, установленном для отдельного банка, 1,0.

Традиционно необходимо выделить вклад, который вносит в реализацию денежно-кредитной политики эффективное, надежное и безопасное функционирование *платежной системы*.

### Ресурсная база банков в январе — июне 2009 г. и январе — июне 2010 г.

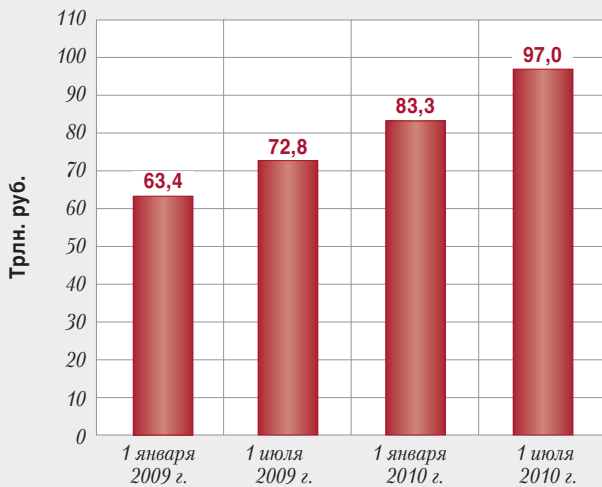


Рисунок 2

### Динамика привлеченных денежных средств на душу населения в Республике Беларусь в рублевом эквиваленте

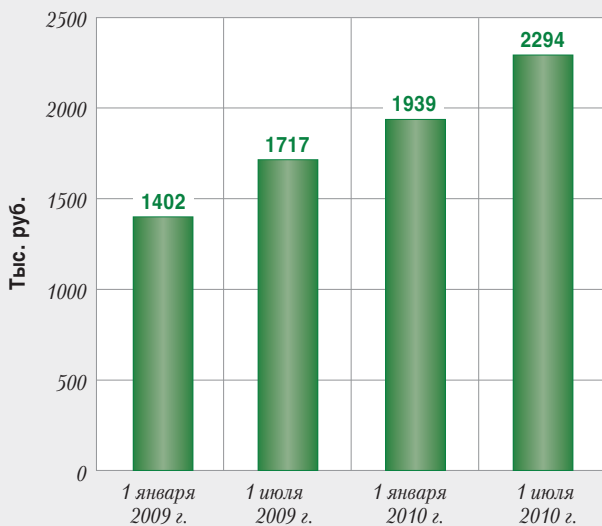


Рисунок 3

### Динамика выдачи кредитов банками в январе — июне 2009 г. и январе — июне 2010 г.

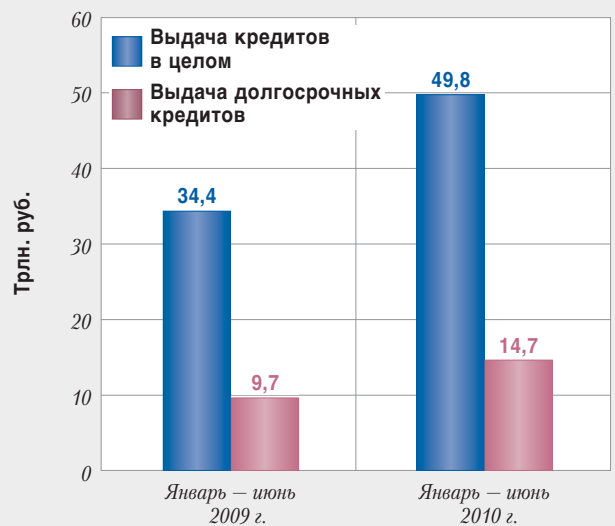


Рисунок 4

В течение первого полугодия 2010 г. обеспечивалась стабильная работа платежной системы. Осуществлялись меры, направленные на ее совершенствование. За шесть месяцев проведено 28,7 млн. платежей на сумму 483,9 трлн. руб.

Количество проведенных платежей в первом полугодии 2010 г. по сравнению с аналогичным периодом предыдущего года возросло на 8%, а их сумма — на 2,5%. Среднедневной оборот платежной системы в январе — июне 2010 г. составил по сумме 3,9 трлн. руб., а по количеству — 229,6 тыс. платежей. По сравнению с аналогичным периодом 2009 г. среднедневной оборот увеличился на 8,9% по сумме и на 3,3% — по количеству платежей.

Случаев несанкционированного доступа в платежную систему в течение полугодия не допущено, параметр доступности автоматизированной системы межбанковских расчетов для банков нарастающим итогом с начала года на 1 июля 2010 г. составил 100% дневного фонда рабочего времени при нормативном уровне не ниже 99,5%.

Продолжилось развитие системы безналичных расчетов по розничным платежам. По состоянию на 1 июля 2010 г. эмиссия банковских пластиковых карточек международных и внутренних платежных систем составила 8,4 млн. единиц. Прирост этого показателя по сравнению с данными на 1 января 2010 г. составил 8,9%. Установлено 2,8 тыс. банкоматов (их число с начала года выросло на 5,4%) и 3,2 тыс. инфокиосков (прирост — 8,8%). Платежные терминалы установлены в 14,6 тыс. организаций торговли (сервиса), что на 19,3% больше, чем в начале года. Количество платежных терминалов в организациях торговли (сервиса) возросло на 17,7% и достигло 23,6 тыс.

Эту работу во втором полугодии текущего года нужно продолжать и активизировать в целях увеличения доли безналичных расчетов в розничном платежном обороте.

С учетом итогов первого полугодия, в условиях продолжающегося развития позитивных тенденций в экономике и финансовой сфере и постепенного восстановления экономик стран — основных торговых партнеров важнейшими задачами денежно-кредитной политики в III квартале 2010 г. являются:

поддержание стабильного курса белорусского рубля к корзине иностранных валют в рамках установленных границ коридора;

снижение общего уровня процентных ставок в экономике и, тем самым, повышение доступности кредитов для субъектов экономики;

поддержание положительных реальных значений процентных ставок на денежном рынке, способствующую

формированию сбережений в национальной валюте, росту ресурсного потенциала банков и на этой основе расширению кредитной поддержки экономики.

Сохранение и повышение устойчивости функционирования банков по-прежнему останется ключевым направлением развития банковского сектора в III квартале 2010 г. Для этого работа банков будет сосредоточена на снижении кредитных рисков, привлечении средств населения на долгосрочной основе, усилении финансовой дисциплины, а также активизации привлечения зарубежного капитала.

Важнейшими целевыми ориентирами развития национальной платежной системы в III квартале 2010 г. станут обеспечение ее эффективного, надежного и безопасного функционирования, поддержание параметра доступности АС МБР для банков на уровне не ниже 99,5% дневного фонда рабочего времени, а также дальнейшее развитие национальной системы безналичных расчетов на основе электронных платежных инструментов с увеличением доли безналичных расчетов в розничном платежном обороте.

Продолжится реализация мероприятий по интеграции банковских систем Республики Беларусь и других государств — участников СНГ, а также сотрудничество с МВФ, Всемирным банком, Европейским банком реконструкции и развития, Международной финансовой корпорацией.

Таким образом, до конца года банковской системе в целях достижения параметров, установленных Основными направлениями денежно-кредитной политики на 2010 год, и содействия позитивным тенденциям в экономике предстоит уделить особое внимание следующим направлениям работы:

наращивание ресурсной базы, уставного фонда и нормативного капитала, в том числе с участием иностранного капитала;

активизация работы по привлечению ресурсов на зарубежных рынках, содействие привлечению в экономику страны иностранных инвестиций;

кредитная поддержка реального сектора экономики, прежде всего инвестиционных проектов;

проведение взвешенной процентной политики, обеспечивающей повышение доступности кредитов;

постоянный контроль качества кредитного портфеля, недопущение роста проблемных активов;

безусловное соблюдение нормативов безопасного функционирования.

В итоге реализация целей, задач и мероприятий денежно-кредитной политики в 2010 г. будет способствовать повышению темпов устойчивого социально-экономического развития страны.