

# Национальный банк Республики Беларусь

IE:IG  
■ ■

2004 год

Минск

Выпуск подготовлен управлением платежного баланса Главного управления платежного баланса и банковской статистики Национального банка Республики Беларусь

тел. 219 24 35, 219 23 51

E-mail: [Y.Varivonchik@nbrb.by](mailto:Y.Varivonchik@nbrb.by), [O.Antropova@nbrb.by](mailto:O.Antropova@nbrb.by)

Полный текст Платежного баланса можно найти в представительстве Национального банка Республики Беларусь в сети Интернет по адресу:  
<http://www.nbrb.by/statistics/BalPalBelarus/Comment/>

Платежный баланс Республики Беларусь за 2004 год

## СОДЕРЖАНИЕ

|                                                                                                                            |     |
|----------------------------------------------------------------------------------------------------------------------------|-----|
| Платежный баланс Республики Беларусь. Общие положения .....                                                                | 5   |
| Информационное обеспечение .....                                                                                           | 7   |
| Периодичность, сроки разработки и распространения данных платежного баланса .....                                          | 8   |
| Комментарий к платежному балансу и международной инвестиционной позиции Республики Беларусь за 2004 год .....              | 9   |
| 1. Платежный баланс.....                                                                                                   | 9   |
| Счет текущих операций .....                                                                                                | 9   |
| Счет операций с капиталом и финансовых операций .....                                                                      | 17  |
| Статистические расхождения .....                                                                                           | 27  |
| 2. Международная инвестиционная позиция Республики Беларусь на 1 января 2005 г. ....                                       | 28  |
| 3. Внешний долг Республики Беларусь на 1 января 2005 г. ....                                                               | 30  |
| Приложение 1. Платежный баланс Республики Беларусь за 2004 год (аналитическое представление).....                          | 33  |
| Приложение 2. Основные показатели Платежного баланса Республики Беларусь за 2004 год .....                                 | 35  |
| Приложение 3. Платежный баланс Республики Беларусь за 2004 год (стандартное представление, сокращенный вариант) .....      | 36  |
| Приложение 4. Платежный баланс Республики Беларусь за 2004 год (стандартное представление) .....                           | 41  |
| Приложение 5. Платежный баланс Республики Беларусь за 2004 год (стандартное представление – страны СНГ) .....              | 64  |
| Приложение 6. Платежный баланс Республики Беларусь за 2004 год (стандартное представление – страны вне СНГ) .....          | 87  |
| Приложение 7. Укрупненная товарная структура экспорта-импорта Республики Беларусь за 2004 год .....                        | 110 |
| Приложение 8. Укрупненная товарная структура экспорта-импорта Республики Беларусь по целям использования за 2004 год ..... | 112 |
| Приложение 9. Укрупненная региональная структура экспорта-импорта Республики Беларусь за 2004 год .....                    | 114 |
| Приложение 10. Информация об импорте топливно-энергетических ресурсов за 2004 год .....                                    | 116 |
| Приложение 11. Информация об экспорте топливно-энергетических ресурсов за 2004 год .....                                   | 117 |
| Приложение 12. Укрупненная структура экспорта-импорта услуг Республики Беларусь за 2004 год .....                          | 118 |
| Приложение 13. Информация о видах расчетов по экспорту-импорту товаров и услуг Республики Беларусь за 2004 год .....       | 120 |
| Приложение 14. Данные о движении капитальных и финансовых ресурсов за 2004 год (стандартное представление) .....           | 122 |

## СОДЕРЖАНИЕ

|                |                                                                                                                     |     |
|----------------|---------------------------------------------------------------------------------------------------------------------|-----|
| Приложение 15. | Информация о дебиторской и кредиторской задолженности за 2004 год .....                                             | 124 |
| Приложение 16. | Международная инвестиционная позиция Республики Беларусь на 1 января 2005 г. ....                                   | 125 |
| Приложение 17. | Валовой внешний долг Республики Беларусь в разрезе секторов экономики и финансовых инструментов на 1 января 2005 г. | 130 |
| Приложение 18. | Баланс движения наличной иностранной валюты по секторам экономики Республики Беларусь за 2004 год .....             | 132 |
| Приложение 19. | Комментарий к балансу движения наличной иностранной валюты за 2004 год .....                                        | 133 |
| Приложение 20. | О международном обмене услугами по статье "Поездки" в 2004 году .....                                               | 135 |
| Приложение 21. | Методологические пояснения к Платежному балансу .....                                                               | 140 |
| Приложение 22. | Информация о поправках к данным внешней торговли Министерства статистики и анализа Республики Беларусь за 2004 год  | 142 |
| Приложение 23. | Методологические пояснения к Международной инвестиционной позиции .....                                             | 143 |
| Приложение 24. | Методологические пояснения к Внешнему долгу Республики Беларусь .....                                               | 144 |
| Приложение 25. | Информационная основа составления Платежного баланса Республики Беларусь .....                                      | 145 |
| Приложение 26. | Платежный баланс Республики Беларусь за 1993-2004 гг. (аналитическое представление).....                            | 153 |
| Приложение 27. | Платежный баланс Республики Беларусь за 1993-2004 гг. (стандартное представление).....                              | 155 |
| Приложение 28. | Перечень основных изменений, внесенных в Платежный баланс Республики Беларусь предшествующих периодов .....         | 158 |

## ІеЖус      Ж      н      Ъ

В соответствии с Банковским кодексом Республики Беларусь составление платежного баланса Республики Беларусь относится к основным функциям Национального Банка Республики Беларусь (далее Национальный банк). Платежный баланс Республики Беларусь входит в число информационных ресурсов, имеющих государственное значение, его разработка осуществляется на основании методических рекомендаций МВФ, содержащихся в пятом издании Руководства по платежному балансу (МВФ, Вашингтон, 1993 г.), других изданиях МВФ методологического характера.

### Ѕ\_      б

1.1. Платежный баланс Республики Беларусь (в дальнейшем платежный баланс) - это статистический отчет, в котором в систематизированном виде отражаются суммарные данные о внешнеэкономической деятельности страны за определенный период времени. В платежном балансе фиксируются все операции между резидентами Республики Беларусь и нерезидентами, связанные с движением товаров, услуг, доходов, трансфертов, финансовых активов и обязательств.

1.2. Хозяйственная единица (юридические лица и домашние хозяйства) считается резидентом Республики Беларусь, если, располагаясь на экономической территории страны, она имеет центр экономического интереса, ведет и намеревается продолжать хозяйственную деятельность или экономические операции в течение неопределенно долгого или определенного, но достаточно продолжительного (более одного года) времени.

1.3. К экономической территории Республики Беларусь относится географическая территория страны, которая находится под юрисдикцией правительства и в пределах которой могут свободно перемещаться рабочая сила, товары и капитал. Экономическая территория страны включает воздушное пространство, территориальные анклавов в других странах (четко отмеченные земельные участки, которые находятся в других странах и принадлежат или арендуются правительством Республики Беларусь в дипломатических, военных, научных или других целях, свободные зоны и таможенные склады и предприятия, эксплуатация которых осуществляется под контролем таможенных органов). Экономическая территория Республики Беларусь не включает анклавов иностранных правительств и международных организаций, которые расположены в пределах географической территории Республики Беларусь.

1.4. Операции платежного баланса представляют собой результат внешнеэкономических операций, совершаемых между резидентами Республики Беларусь и нерезидентами. В платежном балансе регистрируются изменения в объеме активов и обязательств, которые произошли в результате осуществления операций. К операциям платежного баланса относятся операции, как сопровождаемые фактическими платежами, так и не предполагающие денежных платежей.

1.5. Счет текущих операций охватывает любые внешнеэкономические операции с экономическими ценностями (за исключением операций с финансовыми активами). К основным классификационным разделам данного счета относятся: товары, услуги, доходы, текущие трансферты.

1.6. Счет операций с капиталом и финансовых операций охватывает любые внешнеэкономические операции с капитальными трансфертами и финансовыми активами и обязательствами и состоит из двух счетов: счета операций с капиталом и финансового счета. Счет операций с капиталом состоит из капитальных транс-

фертов и приобретения (продажи) произведенных нефинансовых активов. Компоненты финансового счета классифицируются согласно типу инвестиций или выполняемой ими функциональной роли. Это прямые инвестиции, портфельные инвестиции, другие инвестиции и резервные активы.

1.7. Основным концептуальным принципом построения платежного баланса является принцип двойной записи, при котором каждая отражаемая в учете операция представляется двумя записями, имеющими одинаковое стоимостное выражение, но с противоположными знаками (по кредиту и дебету). В результате применения принципа двойной записи разница между суммой всех кредитовых и дебетовых записей должна равняться нулю. В том случае, когда происходит безвозмездное предоставление экономических ценностей (товаров, услуг или финансовых активов), для того, чтобы отразить такую операцию в счетах дважды, в платежный баланс вводится особая статья "Трансферты".

По кредиту регистрируются: экспорт реальных ресурсов (счет текущих операций), операции по уменьшению иностранных активов и увеличению внешних обязательств (счет операций с капиталом и финансовых операций).

По дебету регистрируются: импорт реальных ресурсов (счет текущих операций), операции по увеличению иностранных активов и снижению внешних обязательств (счет операций с капиталом и финансовых операций).

1.8. При оценке операций платежного баланса должны использоваться фактические рыночные цены.

1.9. Время регистрации операций определяется на основе принципа начисления. Регистрация операций осуществляется в тот момент, когда экономическая стоимость создается, преобразуется, обменивается, передается или ликвидируется. Возникновение финансовых требований и обязательств связано с переходом права собственности на какие-либо ресурсы от одного участника внешнеэкономической операции к другому. Такой переход может быть оформлен юридически, а может предполагать фактическую передачу ресурсов или установление контроля над этими ресурсами другой стороной. Если переход права собственности не очевиден, считается, что он происходит в тот момент, когда оба участника операции делают соответствующие записи в своих бухгалтерских книгах или счетах.

1.10. Платежный баланс для обеспечения международной сопоставимости рассчитывается в долларах США. Для разработки Министерством статистики и анализа национальных счетов, потребностей Министерства экономики и Министерства финансов платежный баланс рассчитывается также в белорусских рублях.

1.11. При оценке операций платежного баланса используется информация из разных источников, поступающая в разные сроки. Это может приводить к неравенству стоимостных оценок операций по дебету и кредиту. Для устранения данного несоответствия вводится статья платежного баланса "Статистические расхождения", которая равна сальдо между суммами всех кредитовых и дебетовых записей с обратным знаком.

1.12. Операции платежного баланса делятся по следующим секторам экономики:

сектор органов денежно-кредитного регулирования включает органы, владеющие и управляющие международными резервами государства и, как правило, осуществляющие денежную эмиссию. В Республике Беларусь к ним относится Национальный банк;

сектор органов государственного управления включает все учреждения и правительственные органы на центральном, региональном и местном уровнях, расположенные на территории Беларуси, а также посольства, консульства, военные учреждения и другие единицы государственного управления, расположенные за границей;

сектор банков охватывает банки Республики Беларусь, а также другие институциональные единицы, занятые оказанием финансовых услуг (за исключением Национального банка Республики Беларусь);

другие секторы включают нефинансовые предприятия (занимающиеся производством товаров и услуг), в т.ч. домашние хозяйства, которые обладают и распоряжаются реальными и финансовыми активами и обязательствами, вовлеченными во внешнеэкономическую деятельность.

1.13. Стандартное представление платежного баланса описывает в соответствии со стандартной классификацией операций потоки товаров, услуг, доходов, текущих и капитальных трансфертов и движение финансовых ресурсов в страну и за границу.

1.14. В аналитическом представлении платежного баланса определяется его общее сальдо, равное сложившемуся изменению официальных международных резервных активов страны.

Аналитическое представление получается из стандартного представления путем выделения из финансового счета платежного баланса операций, связанных с изменением официальных резервных активов Республики Беларусь.

## Внешнеэкономическая деятельность

2.1. Основными источниками информации, используемыми при разработке платежного баланса, являются:

банковская система отчетности о внешнеэкономической деятельности;  
система отчетности предприятий-резидентов о внешнеэкономических операциях;

другие официальные источники информации Республики Беларусь;  
информация Центрального банка Российской Федерации.

2.2. При разработке и анализе данных платежного баланса для перекрестной сверки используются данные международной банковской статистики и зеркальная статистика стран-партнеров, получаемая как от разработчиков платежных балансов других стран, так и из сборников, публикуемых международными финансовыми организациями.

2.3. Система банковской отчетности охватывает два типа респондентов:  
банки Республики Беларусь, которые отчитываются как о внешнеэкономических операциях своих клиентов - резидентов Республики Беларусь, так и своих собственных внешнеэкономических операциях;

предприятия - резиденты Республики Беларусь, имеющие счета вне банковской системы страны.

Информация в системе банковской отчетности собирается согласно формам, разработанным специалистами управления платежного баланса в соответствии со стандартной классификацией пятого издания Руководства по платежному балансу.

2.4. Система отчетности предприятий-резидентов используется Министерством статистики и анализа Республики Беларусь при сборе информации о взаимных обязательствах предприятий республики с внешнеэкономическими партнерами по экспортно-импортным операциям и информации о привлечении иностранных инвестиций в экономику страны.

2.5. Официальные источники информации Республики Беларусь, к которым относятся Министерство статистики и анализа, Министерство финансов, Министерство иностранных дел, Государственный таможенный комитет, другие республиканские и местные органы управления, представляют информацию Национальному банку в соответствии со специальными формами отчетности на месячной или квартальной основе.

2.6. Информация Центрального банка Российской Федерации используется ежеквартально на основе согласованного регламента обмена информацией между Департаментом платежного баланса Центрального банка Российской Федерации и Главным управлением платежного баланса и банковской статистики Национального банка Республики Беларусь.

Центральный банк  
Республики Беларусь

3.1. Платежный баланс разрабатывается ежеквартально. Предварительные оценки изменения основных показателей платежного баланса разрабатываются ежемесячно.

3.2. Платежный баланс разрабатывается в течение 75 дней после отчетного периода.

3.3 Платежный баланс направляется органам государственного управления страны, международным финансовым и статистическим организациям, центральным банкам стран-партнеров во внешнеэкономической деятельности, учебно-образовательным организациям республики, а также по индивидуальным запросам юридическим и физическим лицам на основании действующего законодательства.

3.4. Платежный баланс публикуется в представительстве Национального банка в сети Интернет (<http://www.nbrb.by/statistics/BalPalBelarus/Comment/>), на национальной странице сводных данных ССРД Международного Валютного Фонда (<http://www.belstat.gov.by/homep/en/specst/np.htm>), информационно-аналитическом и научно-практическом журнале Национального банка Республики Беларусь "Банковский вестник", "Национальной экономической газете", в изданиях Международного Валютного Фонда - сборниках "International Financial Statistics" ("Международная финансовая статистика") и "Balance of Payments Statistics. Yearbook" ("Статистика платежных балансов. Ежегодник"). Развернутая методология Платежного баланса Республики Беларусь по статьям опубликована в представительстве Национального банка в сети Интернет по адресу: <http://www.nbrb.by/statistics/BalPayMethod/chart.asp>.



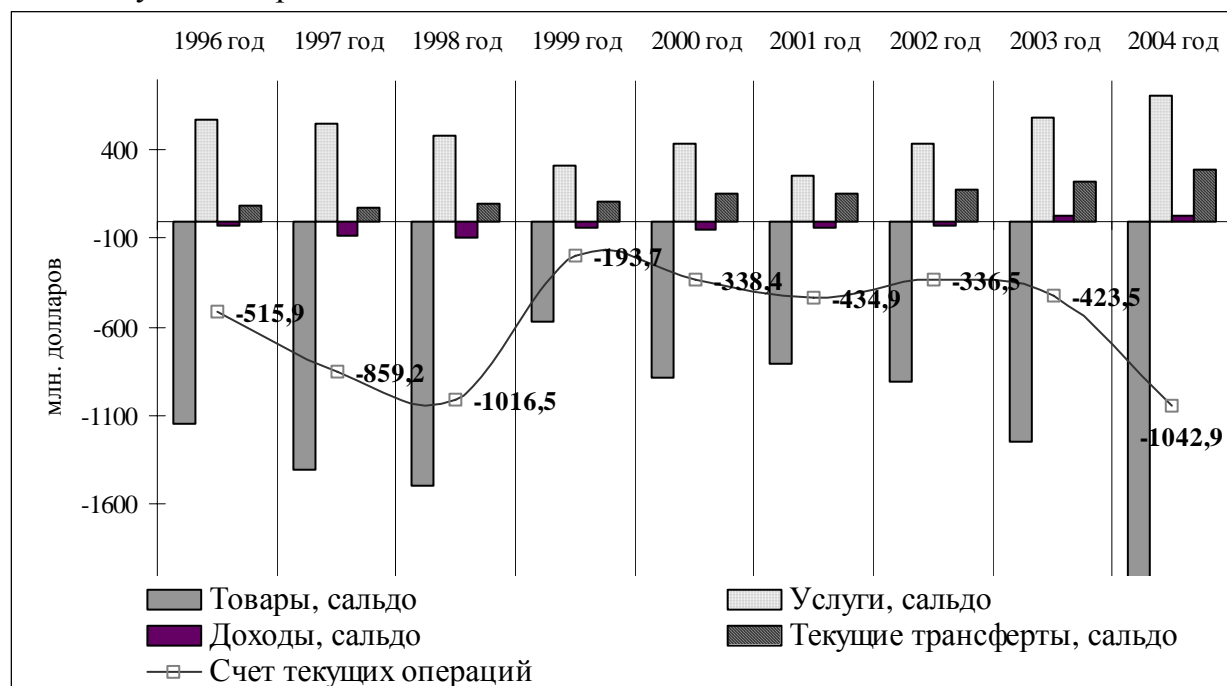
Рисунок 1  
 Структура счета текущих операций в 1996-2004 гг.

В 2004 году отрицательное сальдо сложилось в размере 1 042,9 млн. долларов (4,6 % ВВП<sup>1</sup>), в то время как в 2003 году дефицит счета текущих операций составлял 423,5 млн. долларов или 2,4 % ВВП. Основным фактором ухудшения состояния текущего счета явилось увеличение на 64,5 % дефицита торгового баланса.

Рисунок 1

## СТРУКТУРА

счета текущих операций в 1996-2004 гг.



Внешнеторговый оборот составил 29 899,3 млн. долларов и увеличился на 39,7 %. Из него 19 018,2 млн. долларов (63,6 % внешнеторгового оборота) приходилось на страны СНГ, в том числе на Россию – 17 469,7 млн. долларов (58,4 %); на остальные страны – 10 881,1 млн. долларов (36,4 %), в том числе на страны ЕС<sup>2</sup> – 7 438,7 млн. долларов (24,9 %).

Сальдо торгового баланса сложилось отрицательным в размере 2 065,7 млн. долларов (9 % ВВП), в том числе со странами СНГ – 4 440,8 млн. долларов, с Россией – 4 637,1 млн. долларов. С остальными странами сальдо торгового баланса сложилось положительным в размере 2 375,1 млн. долларов, в том числе со странами ЕС – 1 968,9 млн. долларов.

Наибольшее отрицательное сальдо наблюдалось по следующим товарным группам: машины и оборудование – 1 380,9 млн. долларов, драгоценные металлы – 1 030,4 млн. долларов, минеральные продукты – 825,5 млн. долларов, сельскохозяйственная продукция и продукты питания – 575 млн. долларов.

<sup>1</sup> Для расчета ВВП в долларах США использован среднехронологический курс белорусского рубля за 2004 год (приложение 2).

<sup>2</sup> Страны – члены ЕС по состоянию на 1 мая 2004 г. – 15 стран, с 1 мая по 1 января 2005 г. – 25 стран.

Наибольшее положительное сальдо сложилось по группам: транспортные средства (667,1 млн. долларов) и текстиль и текстильные изделия (458,5 млн. долларов).

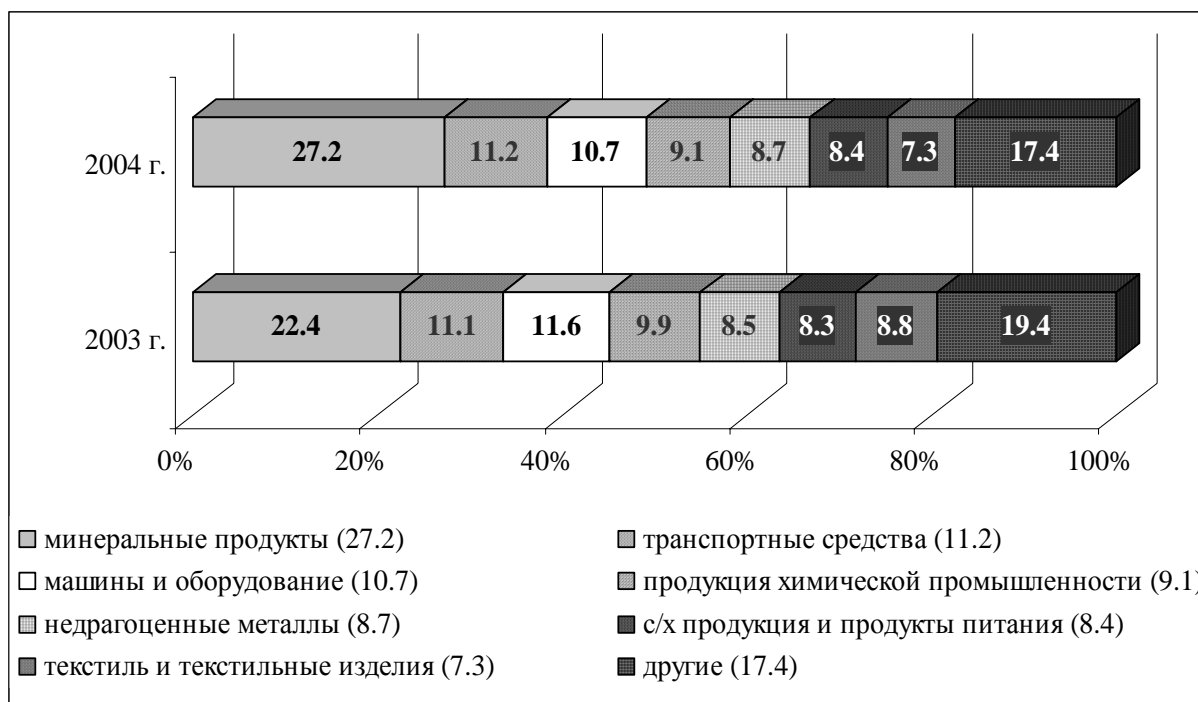
Экспорт составил 13 916,8 млн. долларов (60,8 % ВВП) и вырос на 38,2 %. Рост экспорта был обусловлен как увеличением физических объемов поставок товаров на 15 %, так и ростом средних цен на 20,2 %. Экспорт увеличился по всем товарным группам. Экспорт топливно-энергетических ресурсов (нефть, нефтепродукты, электроэнергия) составил 3 556,1 млн. долларов и увеличился на 67,9 %, в том числе нефтепродуктов на 68,1 % (при росте цен на 37 % и физического объема на 22,7 %). Экспорт потребительских товаров составил 3 022 млн. долларов и увеличился на 26,6 %. Поставки на экспорт инвестиционных товаров составили 1 724,4 млн. долларов и увеличились на 33,2 %.

Рисунок 2

### СТРУКТУРА

экспорта товаров по основным товарным разделам в 2004 г.

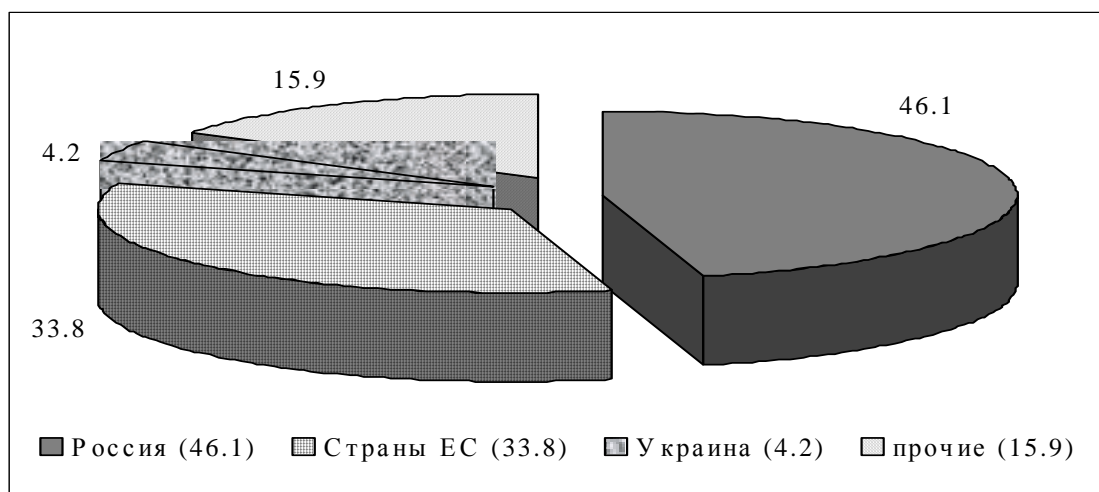
в процентах



В 2004 г. товары белорусского производства поставлялись на рынки 142 государств. Российская Федерация оставалась основным потребителем продукции белорусских производителей, ее доля в экспорте товаров составила 46,1 %. Экспорт в Российскую Федерацию увеличился на 32,7 %. В страны ЕС было поставлено 33,8 % общего экспорта товаров. При этом доля минеральных продуктов в экспорте в страны ЕС составила 65,8 %.

СТРУКТУРА  
экспорта товаров по странам в 2004 году

в процентах



И составил 15 982,5 млн. долларов (69,9 % ВВП) и увеличился на 41,1 %, в том числе импорт из России вырос на 45,1 %. При этом средние импортные цены увеличились на 17,7 %, а физический объем импорта вырос на 20,2 %. Рост импорта наблюдался по всем товарным позициям. Импорт недорогих металлов увеличился на 62,9 %, машин и оборудования на 48,8 %, минеральных продуктов на 48,3 %, сельскохозяйственной продукции и продуктов питания на 25,5 %.

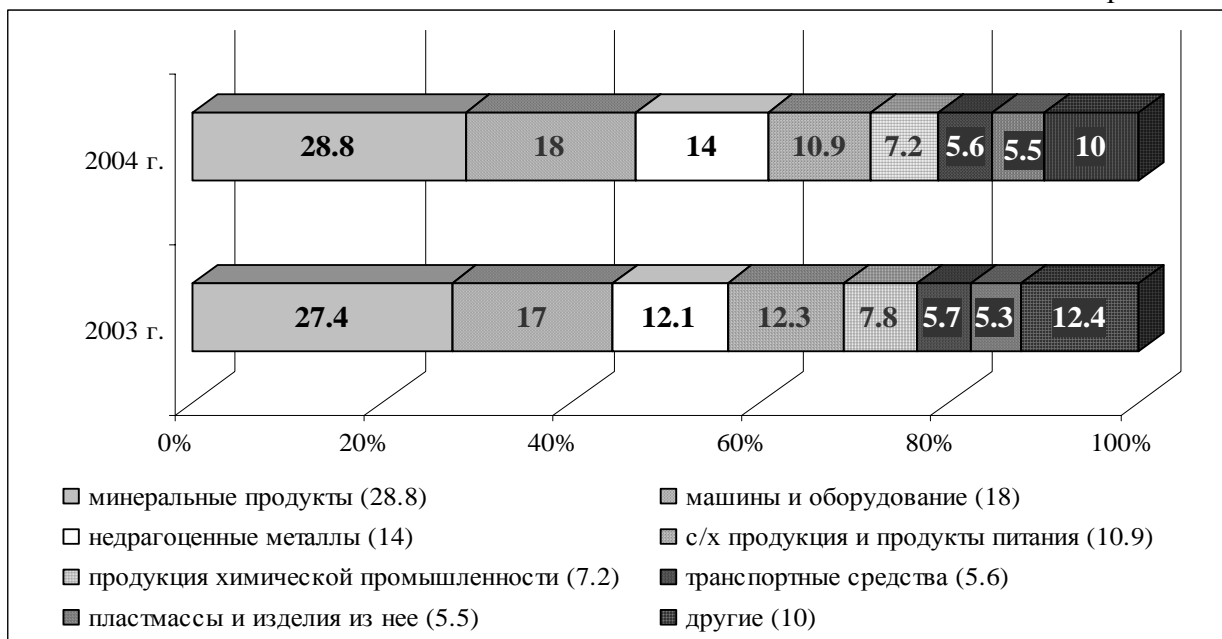
Импорт минеральных продуктов составил наибольшую долю в импортных поставках товаров (28,8 % общего объема). Физический объем поставок нефти увеличился на 19,7 %, природного газа на 8,4 %. Средняя импортная цена на нефть выросла на 36,2 % и составила 181,4 доллара за 1 тонну, средняя цена 1 тыс. кубометров газа выросла на 29,2 % и составила 47,7 долларов. Всего нефти было импортировано на 3 232,2 млн. долларов, природного газа на 937,4 млн. долларов, что на 63 % и 40,1 % больше, чем в 2003 году.

В конце 2004 года наибольший прирост импорта наблюдался по группам товаров: "изделия из черных металлов" (73 группа товаров в соответствии с ТН ВЭД), "реакторы ядерные, котлы, оборудование и механические устройства; их части" (84 группа), "электрические машины и оборудование, их части; звукозаписывающая и звуковоспроизводящая аппаратура, аппаратура для записи и воспроизведения телевизионного изображения и звука, их части и принадлежности" (85 группа). По этим товарным группам в целом за 2004 год было импортировано 3 391,6 млн. долларов, в том числе за декабрь 652,3 млн. долларов, или 19,2 % годового объема импорта. Такой рост импорта произошел на фоне ожиданий введения в 2005 году порядка взимания НДС по стране назначения в торговле с Россией, а также действия до 1 января 2005 года временной нулевой ставки ввозной таможенной пошлины на товары, предназначенные для технического перевооружения и модернизации производства (товарные группы 73, 84, 85).

## СТРУКТУРА

импорта товаров по основным товарным разделам  
в 2004 году

в процентах



Инвестиционных товаров импортировано на 1 639,9 млн. долларов, что на 30,9 % больше, чем в 2003 году. Импорт потребительских товаров составил 2 437,4 млн. долларов и увеличился на 27,7 %.

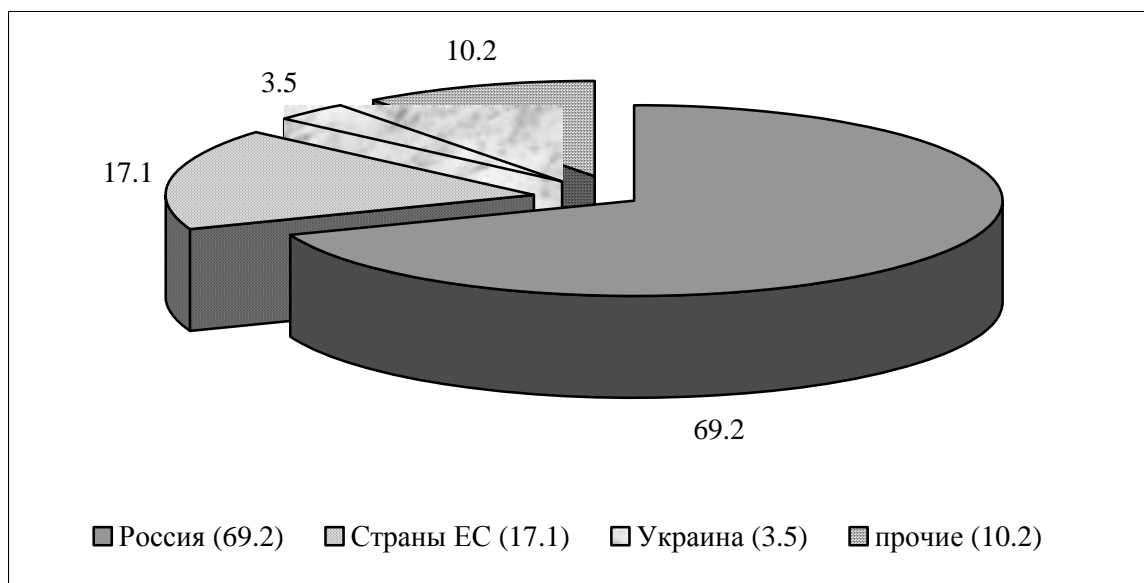
Основным поставщиком товаров в Республику Беларусь оставалась Россия, доля которой в импорте товаров составила 69,2 %. В целом наша страна осуществляла импорт товаров из 151 страны. Доля импорта товаров из стран ЕС составила 17,1 %. В основном из этих стран осуществлялись поставки машин и оборудования.

Рисунок 5

## СТРУКТУРА

импорта товаров по странам в 2004 году

в процентах



Международный оборот услуг составил 2 786,6 млн. долларов (12,2 % ВВП) и увеличился на 15,4 %. Положительное сальдо услуг возросло на 21,8 % и составило 712,6 млн. долларов (3,1 % ВВП), что на 34,5 % компенсировало дефицит в торговле товарами.

Основными видами услуг, обеспечившими положительное сальдо, явились транспортные (767,2 млн. долларов) и деловые услуги (128,9 млн. долларов). Наибольшее отрицательное сальдо сложилось по статье "Поездки" (236,7 млн. долларов).

Экспорт услуг составил 1 749,6 млн. долларов (7,6 % ВВП), увеличившись по сравнению с 2003 годом на 16,6 %. Наиболее интенсивно вырос экспорт строительных услуг – на 30,3 %, транспортных – на 18,8 %, деловых – на 18,7 % и услуг связи – на 17,2 %.

Резидентам России оказано 23,1 % всех услуг, Польши – 19,1 %, Украины – 9,4 %, Германии – 8,3 % и Литвы – 6,3 %.

Импорт услуг составил 1 037 млн. долларов (4,5 % ВВП) и увеличился на 13,3 %. Импорт транспортных услуг вырос на 31,1 %, государственных услуг на 34,1 % и услуг по статье "Поездки" на 10,7 %. Импорт строительных и деловых услуг сократился соответственно на 40,7 % и 4,1 %.

У резидентов России приобретено 28,2 % услуг, Украины – 14,5 %, Польши – 12,3 %, Германии – 10,5 % и Литвы – 8,6 %.

Общий оборот товаров и услуг составил 32 685,9 млн. долларов (142,9 % ВВП) и увеличился на 37,2 %. Экспорт товаров и услуг составил 15 666,4 млн. долларов (68,5 % ВВП), увеличившись на 35,4 %. Импорт товаров и услуг вырос на 39 % и сложился в размере 17 019,5 млн. долларов (74,4 % ВВП).

Экспорт товаров и услуг на условиях расчетов в денежной форме составил 14 408,2 млн. долларов (92 % от общего объема экспорта товаров и услуг), увеличившись на 43,9 %. Доля экспорта за белорусские рубли снизилась на 0,8 процентных пункта, за российские рубли увеличилась на 3,2 процентных пункта, за другую иностранную валюту выросла на 3 процентных пункта. Экспорт товаров и услуг по контрактам в белорусских рублях вырос на 3,9 %, по контрактам в российских рублях на 56,4 %, по контрактам в другой иностранной валюте на 41,9 %.


Экспорт товаров и услуг, не предполагающий расчетов в денежной форме, составил 1 258,2 млн. долларов и снизился на 19,3 %. При этом его доля в общем объеме экспорта товаров и услуг уменьшилась с 13,5 % до 8 %. Объем бартерных операций уменьшился на 48,6 %. Его удельный вес в объеме экспорта товаров и услуг составил 2,3 %.

Рисунок 6

## СТРУКТУРА

экспорта товаров и услуг по видам расчетов  
в 2004 году

в процентах




Всего товаров и услуг на условиях расчетов в денежной форме увеличился на 46,2 % и составил 15 760,5 млн. долларов. Его доля в общем объеме импорта товаров и услуг увеличилась до 92,6 % против 88 % в 2003 году. Доля импорта за белорусские рубли увеличилась на 2,7 процентных пункта, за российские рубли на 0,6 процентных пункта, за другую иностранную валюту на 1,4 процентных пункта. Импорт товаров и услуг по контрактам в белорусских рублях вырос на 88,1 %, по контрактам в российских рублях на 42,8 %, по контрактам в другой иностранной валюте на 42,1 %.

Рисунок 7

## СТРУКТУРА

импорта товаров и услуг по видам расчетов  
в 2004 году

в процентах

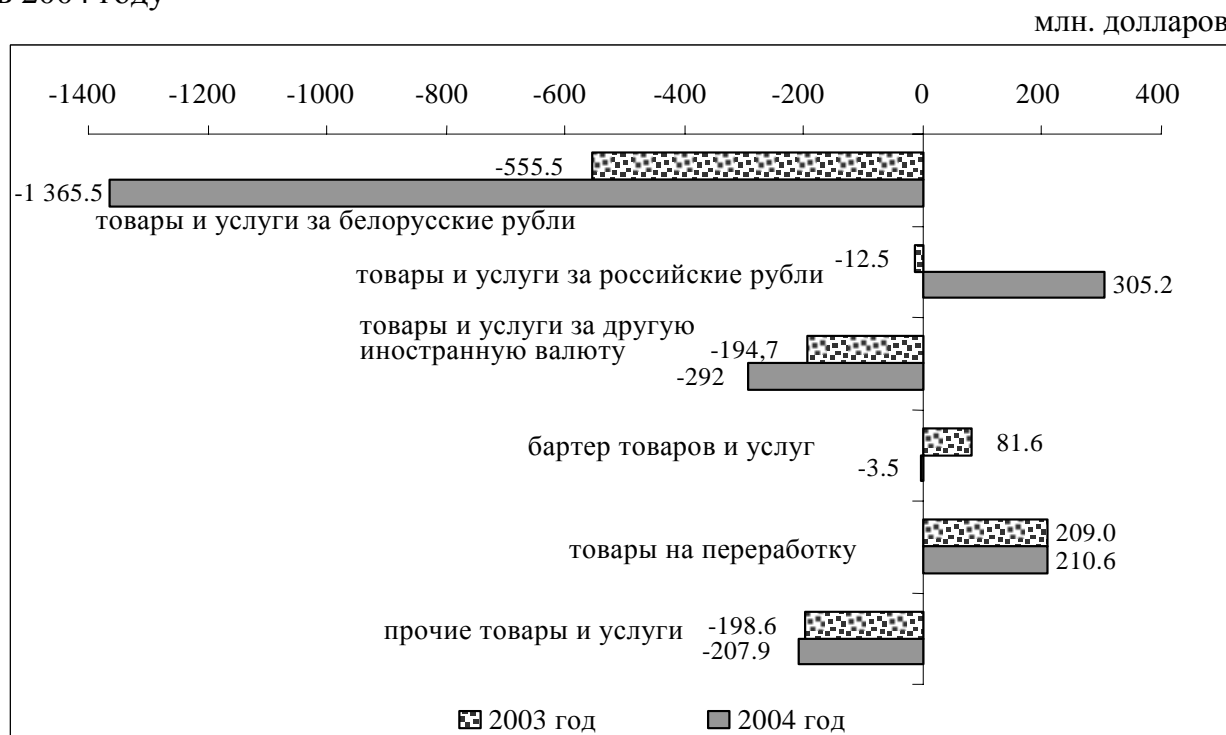


Всего товаров и услуг, не предполагающий расчетов в денежной форме, составил 1 259 млн. долларов, или 7,4 % от общего объема импорта товаров и услуг, и снизился на 14,2 %. Удельный вес бартера в импорте товаров и услуг составил 2,1 %, уменьшившись на 3 процентных пункта. Общий объем бартерных операций сократился на 41,2 %.

Рисунок 8

## СТРУКТУРА

сальдо товаров и услуг по видам расчетов  
в 2004 году



Сальдо внешней торговли товарами и услугами сложилось отрицательным в размере 1 353,1 млн. долларов (5,9 % ВВП). По экспортно-импортным операциям на условиях расчетов в денежной форме оно составило 1 352,3 млн. долларов, по операциям, не предполагающим расчетов в денежной форме – 0,8 млн. долларов.

Сальдо доходов от труда и инвестиций сформировалось положительным в размере 25,5 млн. долларов и осталось практически на уровне 2003 года.

Сальдо по доходам от труда сложилось положительным в размере 114,7 млн. долларов. Оплата труда резидентов Республики Беларусь, временно работающих за рубежом, составила 115,2 млн. долларов (0,5 % ВВП). Оплата труда работников-нерезидентов, временно занятых в экономике Республики Беларусь, составила 0,5 млн. долларов.

Сальдо доходов от инвестиций сложилось отрицательным в размере 89,2 млн. долларов. Полученные страной доходы от зарубежных активов составили 31,3 млн. долларов. Нерезидентам Республики Беларусь выплачено 120,5 млн. долларов. По доходам от прямых инвестиций акционерам-нерезидентам выплачено 37,9 млн. долларов, что на 45,8 % больше, чем в 2003 году. По доходам от

портфельных инвестиций выплачено 2,2 млн. долларов. Выплаты доходов нерезидентам по другим инвестициям составили 80,4 млн. долларов, что на 9,5 % больше, чем в 2003 году. В основном (67,4 млн. долларов) это были выплаты по привлеченным от нерезидентов кредитам.

Нсб\_ И . Сальдо текущих трансфертов сложилось положительным в размере 284,7 млн. долларов. В страну поступило 378,7 млн. долларов (1,7 % ВВП) текущих трансфертов, что на 29,8 % больше, чем в 2003 году. Большая часть трансфертов (321,2 млн. долларов) получена негосударственным сектором экономики. Денежные переводы, пришедшие из-за рубежа физическим лицам - резидентам Республики Беларусь, составили 101,9 млн. долларов. Сектор государственного управления получил текущих трансфертов в размере 57,5 млн. долларов, в основном, в виде гуманитарной помощи других государств (47,2 млн. долларов).

Текущие трансферты, предоставленные Республикой Беларусь нерезидентам, составили 94 млн. долларов и увеличились на 35,1 %. Основную их часть (42,6 млн. долларов) составили денежные переводы физических лиц за границу.



К В к В б В В . Сальдо счета операций с капиталом и финансовых операций сложилось положительным в размере 736,3 млн. долларов и увеличилось по сравнению с 2003 годом в 1,9 раза. Чистый приток финансовых ресурсов в страну обеспечен операциями финансового счета в размере 687,5 млн. долларов и операциями капитального счета в размере 48,8 млн. долларов.

К В к В . Традиционно положительное сальдо счета операций с капиталом, основу которого составляют трансферты мигрантов, сформировалось в размере 48,8 млн. долларов. Вместе с тем, отмечено уменьшение по сравнению с 2003 годом профицита счета операций с капиталом на 29,2 %.

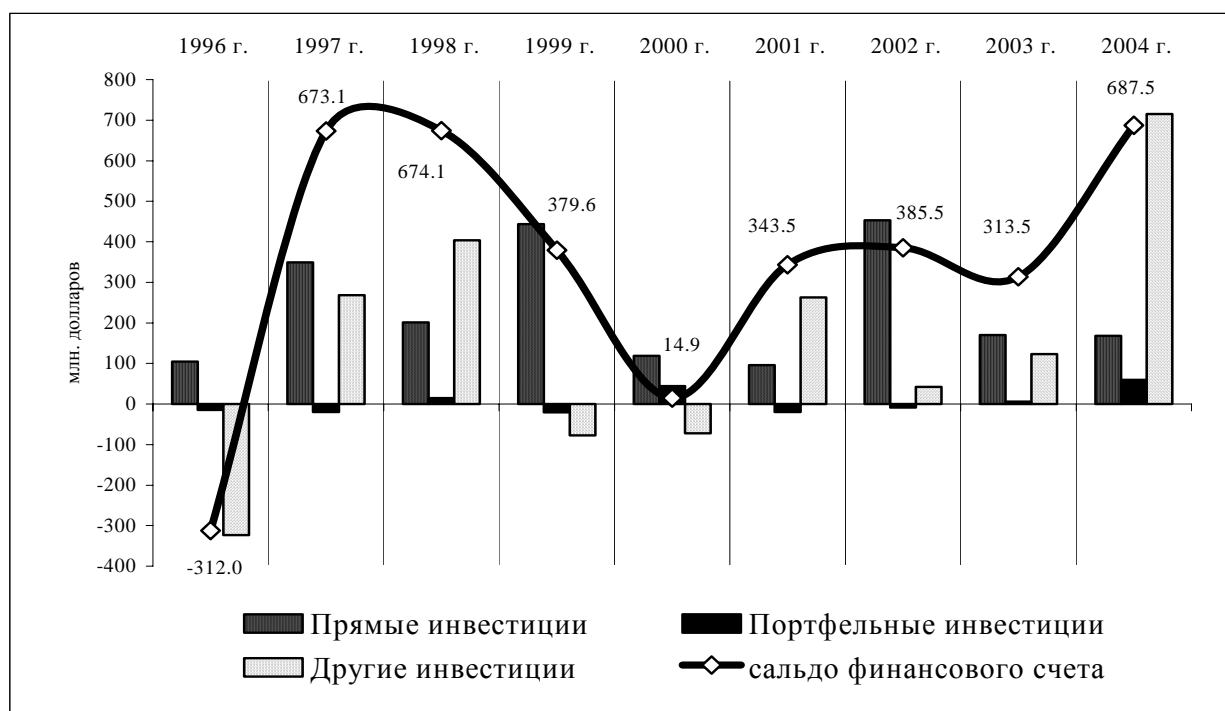
По-прежнему основной миграционный обмен Республики Беларусь происходил с Российской Федерацией, Украиной и Казахстаном. Число иммигрантов, въехавших на постоянное жительство в Республику Беларусь, уменьшилось по сравнению с 2003 годом на 19,3 %. Это произошло в основном за счет уменьшения числа прибывших из Российской Федерации (на 18,2 %), Украины (на 30,8 %), Казахстана (на 31,4 %), Литвы (на 18,8 %). Это обусловило снижение объема поступивших финансовых средств в страну на 3,7 %. Иммигрантами ввезено имущества и финансовых ресурсов в размере 128,3 млн. долларов, в том числе иммигрантами из Российской Федерации 68,8 млн. долларов (или 53,6 % от общего объема ввезенных мигрантами активов).

Число эмигрировавших из Республики Беларусь в 2004 году выросло по сравнению с 2003 годом на 8 %, главным образом, за счет выехавших на постоянное место жительства в Российскую Федерацию (численность эмигрировавших в Россию увеличилась на 30,6 %). Стоимость вывезенного эмигрантами из страны имущества и финансовых средств составила 79,5 млн. долларов, что на 23,6 % больше, чем в 2003 году. При этом в Российскую Федерацию вывезено ресурсов в размере 38,4 млн. долларов (48,3 % от общей стоимости вывезенного мигрантами из страны капитала).

Взгляд на . По операциям финансового счета зафиксирован чистый приток капитала в страну в размере 687,5 млн. долларов, что в 2,2 раза больше, чем в 2003 году. Положительное сальдо финансового счета обусловлено опережающим ростом внешних обязательств на 1 087 млн. долларов над ростом внешних финансовых активов на 399,5 млн. долларов<sup>3</sup>. Финансовый счет характеризовался притоком капитала по прямым, портфельным и прочим инвестициям.

<sup>3</sup> С учетом изменения резервных активов государства.

**СТРУКТУРА**  
счета финансовых операций  
в 1996-2004 гг.



Операции с прямыми инвестициями обеспечили чистый приток капитала в страну в размере 168,1 млн. долларов, что на 1,3 % меньше, чем в 2003 году.

Чистое привлечение прямых инвестиций в Республику Беларусь сложилось в размере 169,4 млн. долларов и было обеспечено, в первую очередь, вложениями нерезидентов в уставные фонды предприятий и банков в размере 125,9 млн. долларов и реинвестированными доходами в размере 23,6 млн. долларов. Вместе с тем, нетто-приток прямых инвестиций в форме акционерного капитала снизился по сравнению с 2003 годом на 7,5 %. Реинвестированные доходы в 1,9 раза превысили уровень 2003 года. Прямые иностранные инвестиции в форме ссуд от зарубежных совладельцев обусловили чистый приток капитала в экономику страны в размере 19,9 млн. долларов, что меньше уровня 2003 года на 15 %.

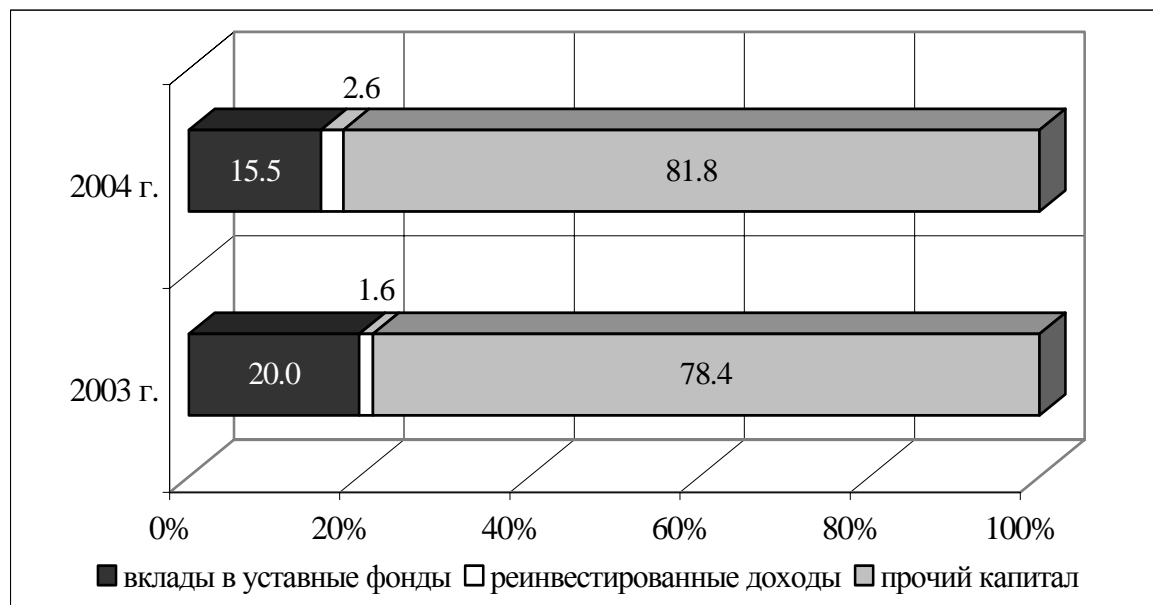
Валовый объем поступивших прямых инвестиций в экономику страны составил 897,8 млн. долларов, увеличившись по сравнению 2003 годом на 18,8 %.

В объеме поступивших в страну прямых инвестиций по-прежнему наибольший удельный вес составили кредиты и займы, полученные от зарубежных совладельцев совместных и иностранных предприятий (81,8 % общего объема). Оставшаяся часть пришлась на вклады в уставные фонды предприятий и банков (15,5 %) и реинвестированные доходы (2,6 %).

## СТРУКТУРА

привлеченных прямых инвестиций в Республику Беларусь  
в 2004 году

в процентах



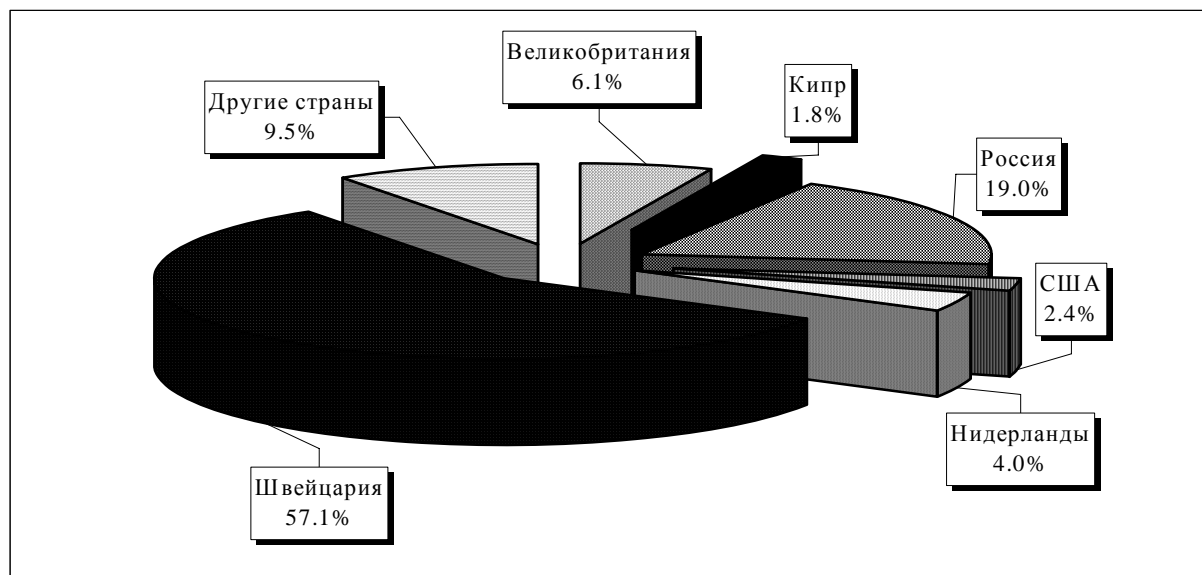
Основная часть прямых инвестиций в форме кредитов и займов направлена в такие отрасли экономики, как торговля и общественное питание, связь. Прямые инвестиции в форме участия в капитале поступили, в основном, в экспортно-ориентированные отрасли промышленности, торговлю и общественное питание, транспорт. Объемы выполненных строительно-монтажных работ на территории Республики Беларусь по строительству и обслуживанию газопровода "Ямал - Западная Европа" составили 26,3 млн. долларов. Основными донорами прямых инвестиций в экономику Республики Беларусь являлись резиденты Швейцарии, Российской Федерации, Великобритании, Нидерландов, США и Кипра. Долгосрочный интерес к белорусской экономике (взносы в уставный фонд предприятий) имели иностранные инвесторы из Нидерландов, Великобритании, США, Латвии и Кипра.

В 2004 году банками Республики Беларусь привлечено прямых иностранных инвестиций в форме вкладов в уставные фонды банков в размере 12,4 млн. долларов против 41,2 млн. долларов в 2003 году. Основные инвестиции поступили из России, Латвии, Великобритании и Кипра.

## СТРУКТУРА

привлеченных прямых инвестиций в Республику Беларусь  
по странам в 2004 году

в процентах



Прямые инвестиции резидентов Республики Беларусь за границу оставались незначительными и сложились в размере 1,3 млн. долларов. Прямые инвестиции в форме акционерного капитала осуществлены, в основном, в Венгрию, Украину, Латвию и Польшу.

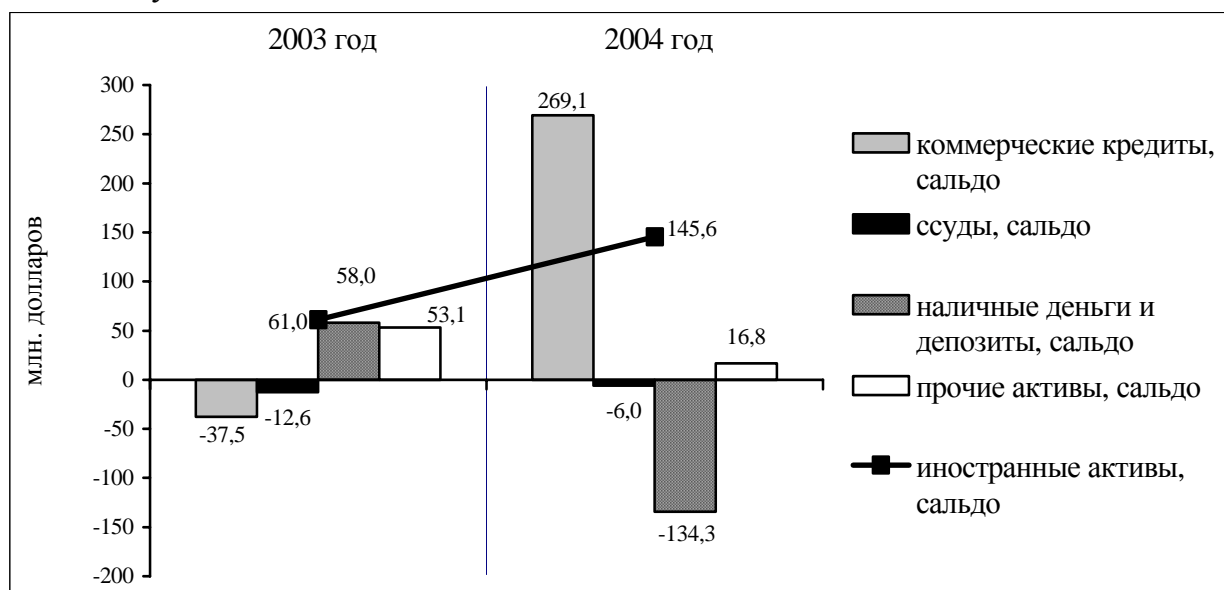
Итого. Сальдо по операциям с ценными бумагами сформировалось положительным в размере 59,7 млн. долларов против 6,1 млн. долларов в 2003 году. Приток капитала в страну обусловлен увеличением на 56,5 млн. долларов обязательств перед нерезидентами по ценным бумагам белорусских эмитентов (в том числе на 51,7 млн. долларов по долгосрочным и краткосрочным облигациям Министерства финансов) и снижением на 3,2 млн. долларов активов резидентов Республики Беларусь, размещенных в ценных бумагах иностранных эмитентов. Основной формой операций с ценными бумагами, как иностранных, так и белорусских эмитентов, явились сделки с долговыми ценными бумагами (в основном, краткосрочными), которые обеспечили приток капитала в страну в размере 58,6 млн. долларов. Операции с ценными бумагами, обеспечивающими участие в капитале, обусловили приток капитала в размере 1,1 млн. долларов.

Итого. По операциям, проведенным с коммерческими кредитами, ссудами, прочими иностранными активами (кроме резервных) и обязательствами, наблюдался чистый приток финансовых ресурсов в страну в размере 715,5 млн. долларов против 123,3 млн. долларов в 2003 году.

Иностранные активы резидентов Республики Беларусь по данному разделу выросли на 145,6 млн. долларов, что в 2,4 раза больше, чем в 2003 году. Увеличение иностранных активов обусловлено ростом текущей задолженности нерезидентов за белорусский экспорт и ростом прочих активов органов денежно-кредитного регулирования.

## ИЗМЕНЕНИЕ

иностраннных активов\* по разделу "Другие инвестиции"  
в 2004 году

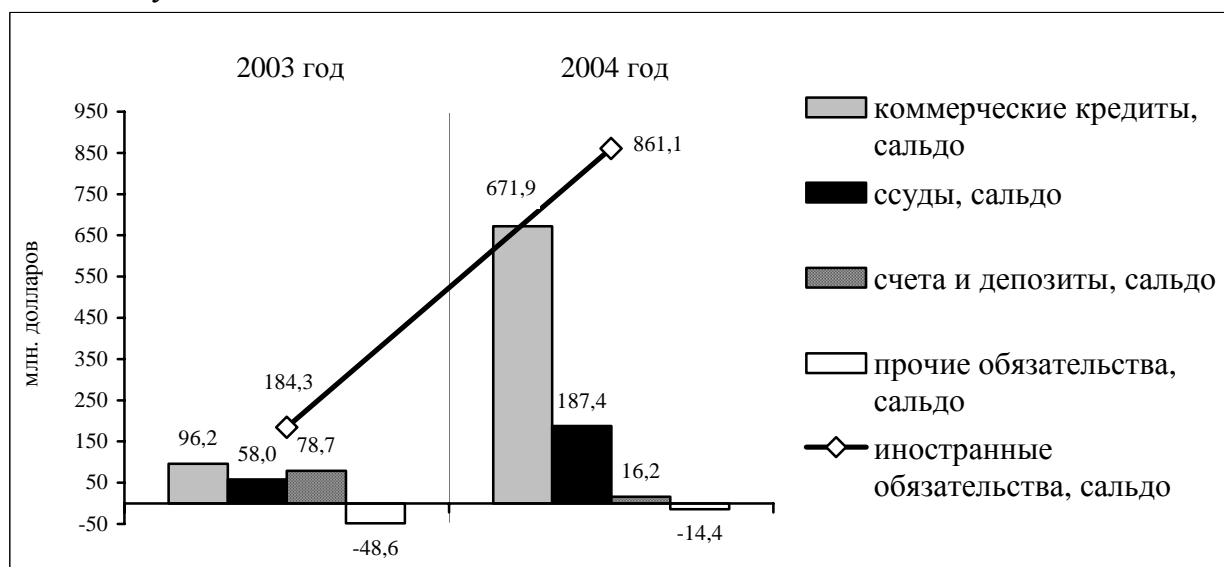


\* рост иностранных активов означает отток капитала из страны

Обязательства перед внешним миром увеличились на 861,1 млн. долларов. Приток финансовых ресурсов обеспечен, прежде всего, ростом задолженности перед поставщиками за импорт товаров и услуг, поступлением инвестиций в страну в форме заемного капитала и увеличением обязательств перед нерезидентами по счетам и депозитам.

## ИЗМЕНЕНИЕ

иностраннных обязательств\* по разделу "Другие инвестиции"  
в 2004 году



\* рост иностранных обязательств означает приток иностранного капитала в страну

В 2004 году изменение текущей задолженности за товары и услуги по экспортно-импортным операциям обусловило расчетный приток капитала в экономику страны в размере 402,8 млн. долларов.

Текущая задолженность нерезидентов по оплате за белорусский экспорт товаров и услуг увеличилась на 269,1 млн. долларов. Текущие обязательства по импорту перед нерезидентами увеличились на 671,9 млн. долларов.

По данному разделу зафиксирован чистый приток капитала в страну в размере 193,4 млн. долларов, что в 2,7 раза больше, чем в 2003 году. Нетто-приток капитала обеспечен сокращением на 6 млн. долларов требований резидентов Республики Беларусь к внешнему миру по ранее выданным кредитным ресурсам и ростом обязательств перед нерезидентами по привлеченным в экономику страны иностранным кредитам и займам в размере 187,4 млн. долларов.

Таблица 1

## ПРИВЛЕЧЕНИЕ

иностраннх кредитов резидентами Республики Беларусь (кроме банков) в 2004 году

млн. долларов

| Показатели                                                   | 2003 год     | 2004 г       | 2004 год<br>в % к<br>2003 году |
|--------------------------------------------------------------|--------------|--------------|--------------------------------|
| <b>1. И</b>                                                  | <b>879,8</b> | <b>844,4</b> | <b>96,0</b>                    |
| в том числе:                                                 |              |              |                                |
| органами денежно-кредитного регулирования                    | 173,7        | 103,2        | 59,4                           |
| органами государственного управления                         | 1,6          | 177,4        | 11 087,5                       |
| предприятиями под гарантии Правительства Республики Беларусь | 47,2         | 13,9         | 29,4                           |
| предприятиями                                                | 657,3        | 549,9        | 83,7                           |
| <b>2. И (к И И )</b>                                         | <b>862,5</b> | <b>831,2</b> | <b>96,4</b>                    |
| в том числе:                                                 |              |              |                                |
| органами денежно-кредитного регулирования                    | 193,3        | 288,3        | 149,1                          |
| органами государственного управления                         | 44,8         | 55,3         | 123,4                          |
| из них:                                                      |              |              |                                |
| платежи                                                      | 25,4         | 44,3         | 174,4                          |
| прирост просроченной задолженности                           | 19,4         | 11,0         | 56,7                           |
| предприятиями под гарантии Правительства Республики Беларусь | 102,8        | 104,4        | 101,6                          |
| из них:                                                      |              |              |                                |
| платежи                                                      | 97,6         | 103,0        | 105,5                          |
| прирост просроченной задолженности                           | 5,2          | 1,4          | 26,9                           |
| предприятиями                                                | 521,6        | 383,2        | 73,5                           |

<sup>4</sup> В данном разделе не отражаются операции предприятий с участием иностранного капитала. Судные операции между материнскими и дочерними предприятиями отражаются в статье "Прочий капитал" раздела "Прямые инвестиции".

Резидентами Республики Беларусь (кроме банков) привлечено иностранных кредитов на сумму 844,4 млн. долларов, что на 4 % меньше, чем в 2003 году.

Структура привлеченных иностранных кредитов и займов по секторам экономики относительно 2003 года не претерпела существенных изменений.

Основным заемщиком иностранных финансовых ресурсов по-прежнему выступал реальный сектор экономики (66,8 % от общего объема привлеченных иностранных кредитов). Предприятиями привлечено финансовых ресурсов на сумму 563,8 млн. долларов, что на 20 % меньше, чем в 2003 году.

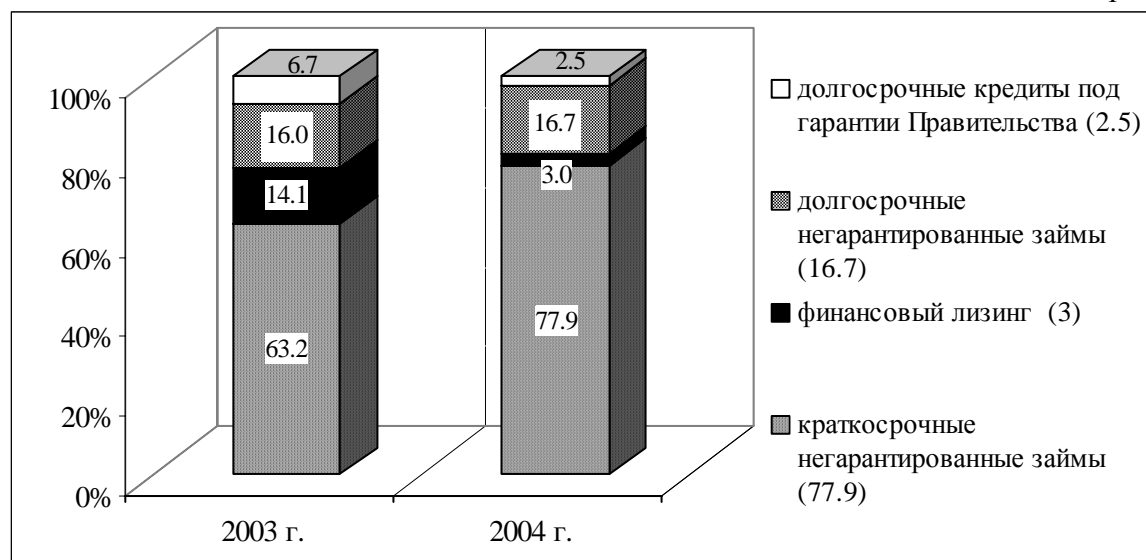
В структуре привлеченных предприятиями кредитных средств большую часть составили краткосрочные негарантированные займы в размере 439 млн. долларов и долгосрочные негарантированные займы в размере 124,8 млн. долларов. Отмечено увеличение удельного веса как краткосрочных негарантированных займов с 63,2 % в 2003 году до 77,9 % в 2004 году, так и долгосрочных негарантированных займов соответственно с 16 % до 16,7 %. Международный лизинг составил 3 % от общего объема привлеченных предприятиями кредитных ресурсов против 14,1 % в 2003 году. Под гарантии Правительства Республики Беларусь предприятиями получено 13,9 млн. долларов, или 2,5 % от суммы привлеченных кредитов (6,7 % в 2003 году).

Рисунок 14

#### СТРУКТУРА

привлеченных иностранных кредитов предприятиями Республики Беларусь в 2004 году

в процентах



Основными странами-кредиторами белорусской экономики в форме негарантированных займов являлись Российская Федерация, США, Австрия, Германия и Великобритания. Кредиты были направлены, прежде всего, в такие отрасли экономики, как промышленность, торговля и общественное питание, связь, транспорт.

Органами государственного управления Республики Беларусь привлечено 177,4 млн. долларов (или 21 % общего объема привлеченных в страну кредитных ресурсов). Кредиты получены от Правительства Российской Федерации и по линии МБРР. Кредит Правительства Российской Федерации в размере 175 млн. дол-

ларов предоставлен для обеспечения поставок в Республику Беларусь российского природного газа и сбалансированности расчетов во взаимной торговле между двумя странами.

Кроме того, в 2004 году был пролонгирован кредит, полученный Национальным банком Республики Беларусь от Центрального банка Российской Федерации, на сумму 103,2 млн. долларов.

Погашение обязательств перед нерезидентами (кроме банков) по основному долгу (с учетом накопления просроченной задолженности по основному долгу и пролонгации кредита Центрального банка Российской Федерации) составило 831,2 млн. долларов, что на 3,6 % меньше, чем в 2003 году. Выплаты предприятий составили 67,9 % общего объема платежей. При этом они просрочили 1,4 млн. долларов по кредитам, привлеченным под гарантии Правительства. Органами денежно-кредитного регулирования осуществлено 25,9 % общего объема платежей по погашению задолженности по привлеченным ранее кредитам. В том числе в конце 2004 года Национальный банк полностью погасил свои обязательства по полученному от Центрального банка Российской Федерации кредиту на сумму 160,8 млн. долларов (4,5 млрд. российских рублей). Органами государственного управления выплачено 6,2 % общего объема платежей. При этом органами государственного управления просрочено платежей по кредитам, полученным из Российской Федерации, на сумму 11 млн. долларов.

Банки Республики Беларусь увеличили свои обязательства по привлеченным иностранным кредитам на 174,2 млн. долларов. Основной формой притока капитала явились операции с краткосрочными кредитами.

Операции с иностранными активами и обязательствами в виде наличной валюты, счетов и депозитов обеспечили чистый приток капитала в размере 150,5 млн. долларов против притока в размере 20,7 млн. долларов в 2003 году.

Снижение активов резидентов Республики Беларусь по данному разделу составило 134,3 млн. долларов. Активы Национального банка, не относящиеся к резервным активам, сократились на 245,5 млн. долларов, объем средств на счетах предприятий в иностранных банках уменьшился на 1,4 млн. долларов. Вместе с тем, объем средств белорусских банков на зарубежных счетах и в виде наличной иностранной валюты увеличился на 112,6 млн. долларов.

Обязательства резидентов Республики Беларусь перед нерезидентами по счетам и депозитам увеличились на 16,2 млн. долларов. При этом обязательства белорусских банков выросли на 44,6 млн. долларов, обязательства Национального банка уменьшились на 28,4 млн. долларов.

По данному разделу произошел чистый отток капитала из страны в размере 31,2 млн. долларов.

Прочие активы резидентов Республики Беларусь увеличились на 16,8 млн. долларов. При этом прочие активы органов денежно-кредитного регулирования выросли на 29 млн. долларов. Просроченная задолженность иностранных партнеров за белорусский экспорт сократилась на 10,9 млн. долларов. Задолженность нерезидентов перед белорусскими банками уменьшилась на 1,3 млн. долларов.



Просроченные обязательства резидентов перед нерезидентами в целом снизились на 14,4 млн. долларов.

Просроченная задолженность за импорт товаров и услуг увеличилась на 5,6 млн. долларов. При этом просроченная задолженность за товары, кроме энергоносителей, выросла на 21,1 млн. долларов, задолженность за нефть увеличилась на 2,3 млн. долларов. В то же время осуществлены расчеты по погашению просроченной задолженности за другие энергоносители в размере 17,8 млн. долларов, в том числе за газ на 11,8 млн. долларов, электроэнергию на 6 млн. долларов. В целом просроченная задолженность по импортным операциям на 1 января 2005 г. составила 369 млн. долларов.

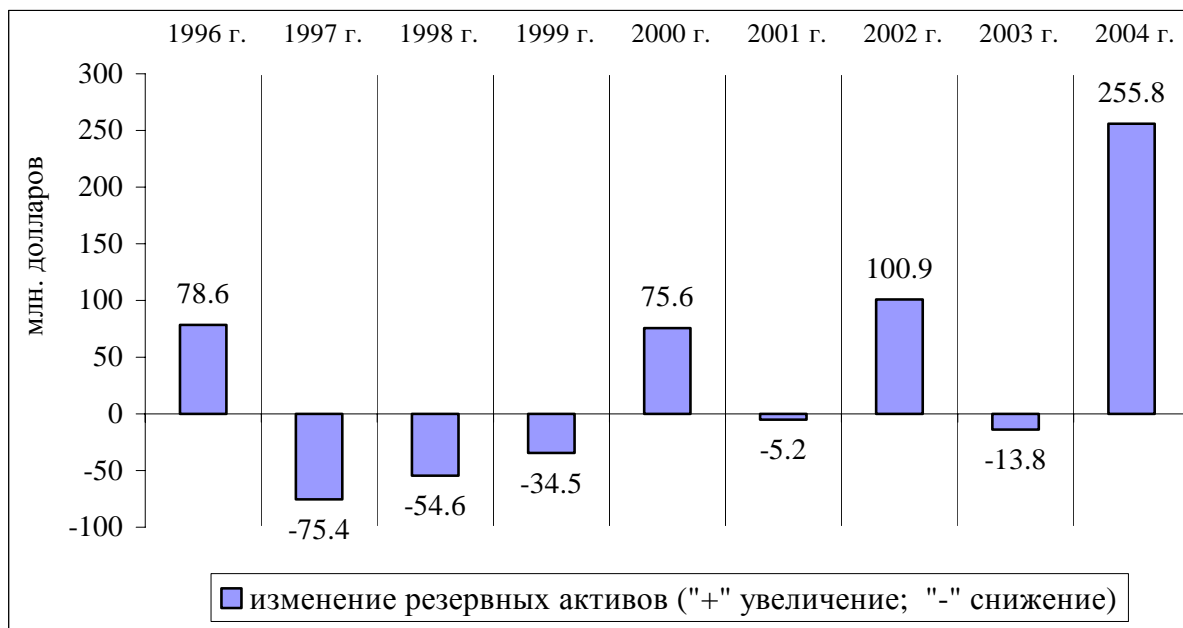
Просроченная задолженность по гарантированным Правительством Республики Беларусь иностранным кредитам уменьшилась на 20,8 млн. долларов. Прочие обязательства белорусских банков выросли на 0,8 млн. долларов.

В результате проведенных финансовых операций международные резервные активы Республики Беларусь увеличились на 255,8 млн. долларов и на 1 января 2005 г. составили 770,2 млн. долларов. Резервные активы в иностранной валюте выросли на 220,4 млн. долларов, объем монетарного золота увеличился на 35,9 млн. долларов. Достигнутый уровень международных резервных активов сопоставим со стоимостью импорта товаров и услуг за 0,6 месяца (0,5 месяца в 2003 году).

Рисунок 15

## ИЗМЕНЕНИЕ

международных резервных активов Республики Беларусь  
в 1996-2004 гг.



В 2004 году отдельные секторы экономики страны сыграли различную роль в изменении общей суммы иностранных активов и обязательств Республики Беларусь.

Таблица 2

## ИЗМЕНЕНИЕ

иностранных активов и обязательств Республики Беларусь по секторам в 2004 г.

| Показатели    | млн. долларов |               |
|---------------|---------------|---------------|
|               | 2003 год      | 2004 г        |
| <b>Итого</b>  | <b>313,5</b>  | <b>687,5</b>  |
| активы        | -47,9         | -399,5        |
| обязательства | 361,4         | 1 087,0       |
| в том числе:  |               |               |
| <b>Итого</b>  | <b>245,0</b>  | <b>654,0</b>  |
| активы        | 7,3           | -261,3        |
| обязательства | 237,7         | 915,3         |
| <b>Итого</b>  | <b>-20,0</b>  | <b>156,8</b>  |
| активы        | 0             | 0             |
| обязательства | -20,0         | 156,8         |
| <b>Итого</b>  | <b>-15,8</b>  | <b>-242,9</b> |
| активы        | 3,8           | -24,3         |
| обязательства | -19,6         | -218,6        |
| <b>Итого</b>  | <b>104,3</b>  | <b>119,6</b>  |
| активы        | -59,0         | -113,9        |
| обязательства | 163,3         | 233,5         |

По сальдо изменения иностранных активов и обязательств сложилось положительным в размере 654 млн. долларов. Приток капитала в страну обусловлен опережающим ростом внешних обязательств на 915,3 млн. долларов над ростом зарубежных активов в размере 261,3 млн. долларов. Обязательства перед нерезидентами увеличились, прежде всего, за счет роста текущей задолженности по импортным операциям и чистого привлечения реальным сектором экономики иностранных займов и прямых иностранных инвестиций. Практически весь рост зарубежных активов произошел за счет увеличения текущей задолженности нерезидентов перед белорусскими предприятиями за экспорт товаров и услуг.

Сальдо иностранных активов и обязательств сложилось положительным в размере 156,8 млн. долларов. Приток капитала обусловлен, главным образом, получением Правительством Республики Беларусь кредита от Правительства Российской Федерации в размере 175 млн. долларов и увеличением обязательств по краткосрочным облигациям Министерства финансов Республики Беларусь на сумму 51,7 млн. долларов.

Сальдо иностранных активов и обязательств  $h_{Zh}^{\text{И}}$  сформировалось отрицательным в размере 242,9 млн. долларов. Отток капитала произошел за счет роста валовых иностранных активов на 24,3 млн. долларов и сокращения валовых иностранных обязательств на 218,6 млн. долларов. Снижение валовых обязательств произошло за счет уменьшения обязательств по счетам и депозитам на 28,4 млн. долларов и чистого погашения обязательств по кредитам, полученным от Центрального банка Российской Федерации, МВФ и других международных организаций в размере 185,1 млн. долларов.

Сальдо иностранных активов и обязательств  $z_{dh}^{\text{И}}$  сформировалось положительным в размере 119,6 млн. долларов, что стало результатом опережающего роста иностранных обязательств на 233,5 млн. долларов над ростом иностранных активов на 113,9 млн. долларов. Иностранные обязательства увеличились, в основном, за счет привлечения банками финансовых ресурсов в виде краткосрочных кредитов в размере 174,2 млн. долларов и увеличения обязательств перед нерезидентами по счетам и депозитам на 44,6 млн. долларов. Иностранные активы белорусских банков выросли, главным образом, за счет увеличения активов в виде средств белорусских банков на зарубежных счетах и в виде наличной иностранной валюты в размере 112,6 млн. долларов.

$h_{kldb}^{\text{И}}$ . Статистические расхождения между кредитовыми и дебетовыми операциями платежного баланса за 2004 г. сложились положительными в размере 306,6 млн. долларов или около 0,8 % суммы всех проводок платежного баланса. Формально это указывает на неучтенный статистикой экспорт товаров и услуг или приток капитала в экономику страны. Значительная часть величины статистических расхождений обусловлена временным разрывом между импортом товаров из России в конце 2004 года в ожидании нового налогового режима в торговле с Россией и платежами в оплату этого импорта, которые состоялись в начале 2005 года.

## 2. Беларусь в 2005 г.

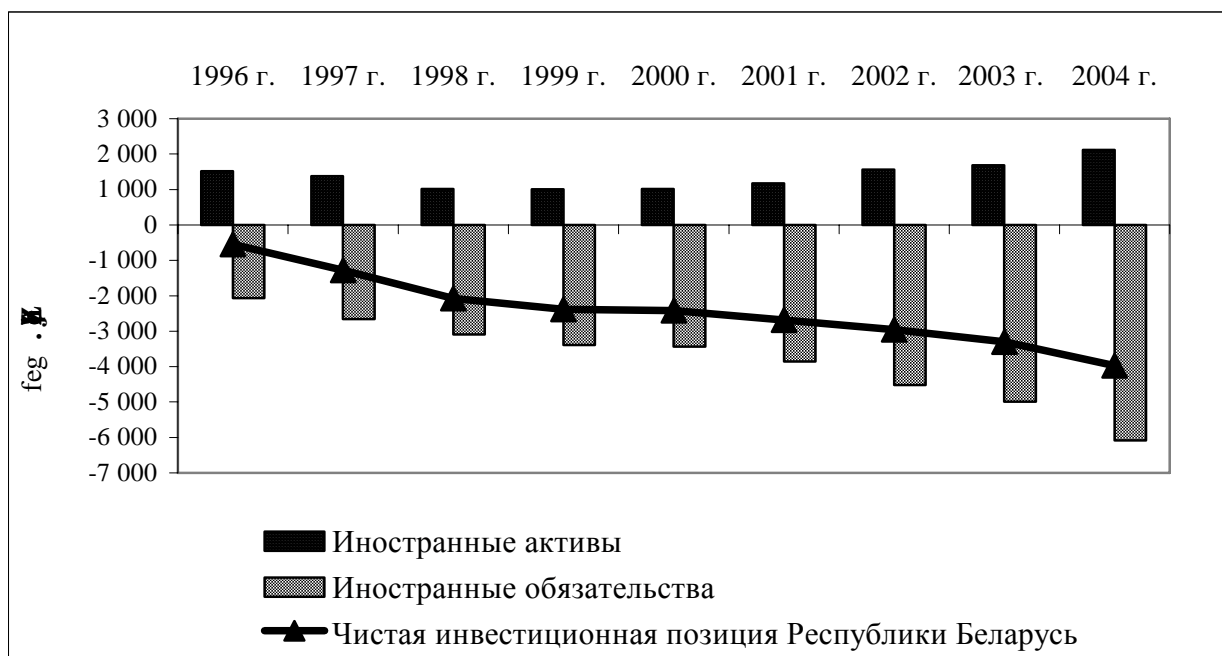
Республики Беларусь на 1 января 2005 г. сложилась отрицательной в размере 3 968,6 млн. долларов (17,3 % ВВП). Это означает, что в таком объеме обязательства перед внешним миром превысили имеющиеся у страны иностранные активы.

За 2004 год отрицательное значение международной инвестиционной позиции страны увеличилось на 665,9 млн. долларов (20,2 %), что обусловлено опережающим ростом внешних обязательств на 1 099,3 млн. долларов над ростом внешних финансовых активов на 433,4 млн. долларов.

Рисунок 16

### СТРУКТУРА

Международной инвестиционной позиции Республики Беларусь в 1996-2004 гг.

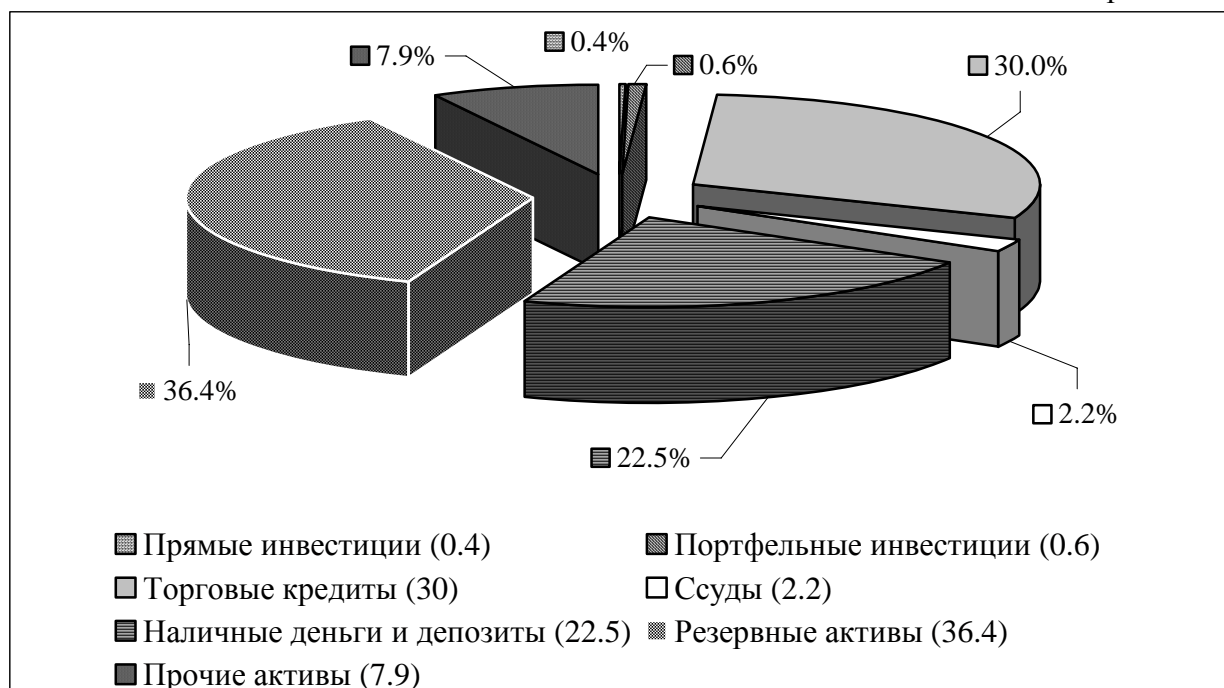


Общий объем иностранных активов Республики Беларусь на 1 января 2005 г. составил 2 117,1 млн. долларов (9,3 % ВВП) и увеличился на 25,7 %. Основная часть активов представлена резервными активами органов денежно-кредитного регулирования — 770,2 млн. долларов, текущей задолженностью нерезидентов белорусским предприятиям за товары и услуги — 635,3 млн. долларов, средствами белорусских предприятий на счетах за границей и в виде наличной иностранной валюты — 477,1 млн. долларов и просроченной задолженностью нерезидентов за белорусский экспорт — 47,3 млн. долларов.

## СТРУКТУРА

иностранных активов Республики Беларусь на 1 января 2005 г.

в процентах



Обязательства резидентов Республики Беларусь перед внешним миром на 1 января 2005 г. составили 6 085,7 млн. долларов (26,6 % ВВП) и увеличились за 2004 год на 1 099,3 млн. долларов (22 %), в том числе на 1 087,1 млн. долларов в результате финансовых операций. Изменение курсов отдельных валют по отношению к доллару США увеличило долларовой эквивалент обязательств на 12,2 млн. долларов.

Обязательства Республики Беларусь, не относимые к внешнему долгу, на 1 января 2005 г. составили 1 736,6 млн. долларов (28,5 % от общей суммы иностранных обязательств Республики Беларусь). Основной объем вложений в экономику Республики Беларусь, не увеличивающих ее внешний долг, связан с прямыми инвестициями из-за границы (99,3 % недолговых обязательств). Оставшаяся часть (0,7 %) пришлась на ценные бумаги белорусских предприятий и банков в виде акций, находящихся в собственности нерезидентов.

Обязательства Республики Беларусь, образующие ее внешний долг, на 1 января 2005 г. составили 4 349,1 млн. долларов (19 % ВВП) или 71,5 % от общей суммы иностранных обязательств страны.

### 3. **Внешний долг Республики Беларусь за 1 января 2005 г.**

Внешний долг Республики Беларусь за 2004 год увеличился на 29,1 % и по состоянию на 1 января 2005 г. составил 4 349,1 млн. долларов США. При этом его структура с начала 2004 года существенно не изменилась.

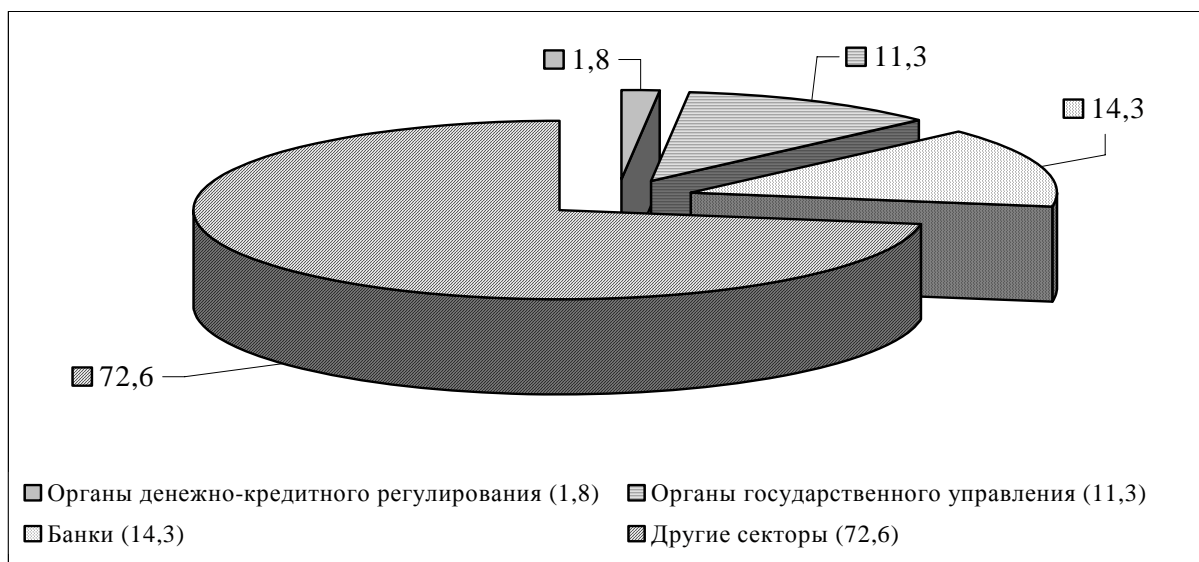
Анализ структуры внешнего долга по секторам экономики показал, что **финансовый сектор** на 1 января 2005 г. составили 76,8 млн. долларов, или 1,8 % валового внешнего долга страны. Внешний долг этого сектора, представленный, в основном, долгосрочными кредитными заимствованиями (82,6 %), снизился на 206,9 млн. долларов США, или 72,9 %. Снижение обязательств произошло, прежде всего, за счет погашения обязательств по кредитам, полученным от Центрального банка Российской Федерации, в размере 160,8 млн. долларов и МВФ в размере 17,2 млн. долларов.

Рисунок 18

#### СТРУКТУРА

валового внешнего долга Республики Беларусь по секторам экономики на 1 января 2005 г.

в процентах



По состоянию на 1 января 2005 г. **финансовый сектор** составил 492,3 млн. долларов США, или 11,3 % валового внешнего долга страны, увеличившись при этом на 148,4 млн. долларов (на 43,2 %). Внешний долг представлен, главным образом, обязательствами по долгосрочным иностранным кредитам и займам, полученным Правительством Республики Беларусь (88 %). Органы государственного управления увеличили свои обязательства по долгосрочным обязательствам перед внешним миром с начала 2004 года на 113,7 млн. долларов, или на 35,6 %. Основным кредитором в 2004 году выступило Правительство Российской Федерации, предоставив 175 млн. долларов США Правительству Республики Беларусь.

За 2004 год **банки**, представленный краткосрочными обязательствами, увеличился на 222 млн. долларов США (на 55,5 %) и на 1 января 2005 г. составил 621,8 млн. долларов США, или 14,3 % валового внешнего долга страны. Внешние обязательства банков Республики Беларусь более чем на половину (62,9 %) представлены задолженностью по привлеченным иностранным кредитам, а также обязательствами по счетам и депозитам нерезидентов (36,2 %).

Масштабный приток иностранного капитала в сектор нефинансовых предприятий отразился на росте внешней задолженности этого сектора. По состоянию на 1 января 2005 г. **внешний долг** (главным образом сектора нефинансовых предприятий) увеличился на 816,5 млн. долларов, или 34,9 %, и составил 3 158,2 млн. долларов (72,6 % валового внешнего долга страны). Основную сумму внешнего долга других секторов составила задолженность предприятий (с учетом накопления просроченной задолженности) за импорт товаров и услуг (52,4 %), а также задолженность по привлеченным белорусскими предприятиями иностранным кредитам и займам (47,3 %). Основная часть внешнего долга других секторов (73 %) представлена краткосрочными обязательствами на срок менее года.

Анализ структуры внешнего долга Республики Беларусь по срокам погашения показал, что она не претерпела существенных изменений. Основную часть внешнего долга страны по-прежнему составляли краткосрочные обязательства, привлеченные на срок менее года, – 2 999,8 млн. долларов (13,1 % ВВП). Доля краткосрочных обязательств во внешнем долге страны выросла с начала года с 57,4 % до 69 %. Долгосрочные обязательства составили 1 349,3 млн. долларов (5,9 % ВВП). Их доля во внешнем долге страны сократилась с начала года с 42,6 % до 31 %.

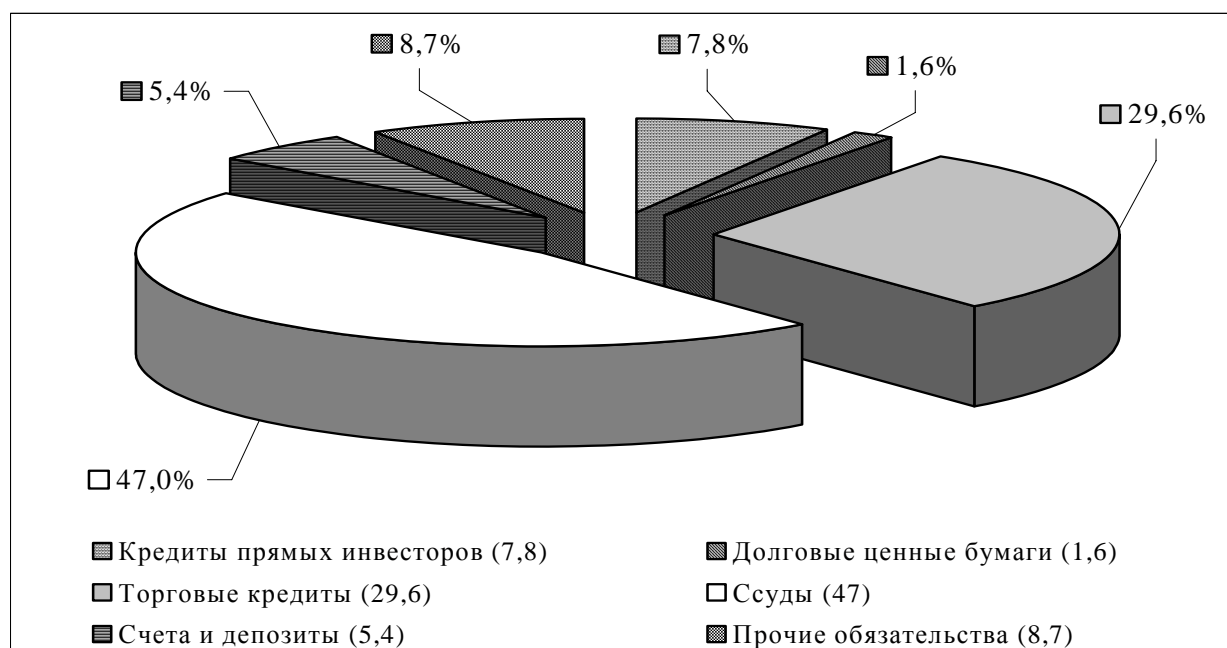
В общей сумме внешнего долга Республики Беларусь основную часть обязательств составили привлеченные из-за рубежа ссуды – 2 044,5 млн. долларов, текущая задолженность за импорт товаров и услуг – 1 287 млн. долларов, просроченная задолженность за импорт товаров и услуг – 369 млн. долларов, обязательства по кредитам, предоставленным резидентам Республики Беларусь иностранными "материнскими" компаниями, – 338,2 млн. долларов, обязательства банковской системы по счетам и депозитам нерезидентов – 233 млн. долларов.

Рисунок 19

## СТРУКТУРА

внешнего долга Республики Беларусь по финансовым инструментам на 1 января 2005 г.

в процентах







Платежный баланс Республики Беларусь  
аZ2004 р (аналитическое представление)

€ . р

| Статьи                           | 2003<br>год   | 2004<br>год     | Рост к преды-<br>дущему периоду,<br>% |
|----------------------------------|---------------|-----------------|---------------------------------------|
| <b>I. К н р</b>                  | <b>-423,5</b> | <b>-1 042,9</b> | <b>246,3</b>                          |
| <b>1. р b р , р</b>              | <b>-670,7</b> | <b>-1 353,1</b> | <b>201,7</b>                          |
| экспорт                          | 11 572,8      | 15 666,4        | 135,4                                 |
| импорт                           | -12 243,5     | -17 019,5       | 139,0                                 |
| 1.1. Товары, сальдо              | -1 255,6      | -2 065,7        | 164,5                                 |
| в том числе:                     |               |                 |                                       |
| энергонасосители                 | -853,5        | -880,4          | 103,1                                 |
| осальные товары                  | -402,1        | -1 185,3        | 294,8                                 |
| экспорт (в ценах ФОБ)            | 10 072,9      | 13 916,8        | 138,2                                 |
| в том числе:                     |               |                 |                                       |
| энергонасосители                 | 2 117,5       | 3 556,1         | 167,9                                 |
| осальные товары                  | 7 955,4       | 10 360,7        | 130,2                                 |
| импорт (в ценах ФОБ)             | -11 328,5     | -15 982,5       | 141,1                                 |
| в том числе:                     |               |                 |                                       |
| энергонасосители                 | -2 971,0      | -4 436,5        | 149,3                                 |
| осальные товары                  | -8 357,5      | -11 546,0       | 138,2                                 |
| 1.2. Услуги, сальдо              | 584,9         | 712,6           | 121,8                                 |
| в том числе:                     |               |                 |                                       |
| транспортные услуги              | 665,3         | 767,2           | 115,3                                 |
| поездки                          | -206,2        | -236,7          | 114,8                                 |
| другие                           | 125,8         | 182,1           | 144,8                                 |
| экспорт                          | 1 499,9       | 1 749,6         | 116,6                                 |
| в том числе:                     |               |                 |                                       |
| транспортные услуги              | 856,3         | 1 017,6         | 118,8                                 |
| из них:                          |               |                 |                                       |
| транзит энергоресурсов           | 282,4         | 367,2           | 130,0                                 |
| поездки                          | 266,9         | 287,1           | 107,6                                 |
| другие                           | 376,7         | 444,9           | 118,1                                 |
| импорт                           | -915,0        | -1 037,0        | 113,3                                 |
| в том числе:                     |               |                 |                                       |
| транспортные услуги              | -191,0        | -250,4          | 131,1                                 |
| поездки                          | -473,1        | -523,8          | 110,7                                 |
| другие                           | -250,9        | -262,8          | 104,7                                 |
| 2. Доходы, сальдо                | 25,1          | 25,5            | 101,6                                 |
| кредит (во внутреннюю экономику) | 126,3         | 146,5           | 116,0                                 |
| дебет (за границу)               | -101,2        | -121,0          | 119,6                                 |
| 3. Текущие трансферты, сальдо    | 222,1         | 284,7           | 128,2                                 |
| кредит (во внутреннюю экономику) | 291,7         | 378,7           | 129,8                                 |
| дебет (за границу)               | -69,6         | -94,0           | 135,1                                 |

€ . №

| Статьи                                  | 2003<br>год  | 2004<br>год   | Рост к преды-<br>дущему периоду,<br>% |
|-----------------------------------------|--------------|---------------|---------------------------------------|
| <b>II. К</b> <b>к</b> <b>б</b>          | <b>368,6</b> | <b>992,1</b>  | <b>269,2</b>                          |
| <b>1. К</b> <b>к</b>                    | <b>68,9</b>  | <b>48,8</b>   | <b>70,8</b>                           |
| кредит (во внутреннюю экономику)        | 133,2        | 128,3         | 96,3                                  |
| дебет (за границу)                      | -64,3        | -79,5         | 123,6                                 |
| <b>2. К</b> <b>к</b>                    | <b>299,7</b> | <b>943,3</b>  | <b>314,7</b>                          |
| 2.1. Прямые инвестиции                  | 170,3        | 168,1         | 98,7                                  |
| активы (за границу)                     | -1,5         | -1,3          | 86,7                                  |
| обязательства (во внутреннюю экономику) | 171,8        | 169,4         | 98,6                                  |
| 2.2. Портфельные инвестиции             | 6,1          | 59,7          | 978,7                                 |
| активы (за границу)                     | 0,8          | 3,2           | 400,0                                 |
| обязательства (во внутреннюю экономику) | 5,3          | 56,5          | 1 066,0                               |
| 2.3. Другие инвестиции                  | 123,3        | 715,5         | 580,3                                 |
| активы (за границу)                     | -61,0        | -145,6        | 238,7                                 |
| обязательства (во внутреннюю экономику) | 184,3        | 861,1         | 467,2                                 |
| 2.3.1. Коммерческие (торговые) кредиты  | 133,7        | 402,8         | 301,3                                 |
| активы                                  | 37,5         | -269,1        | x                                     |
| обязательства                           | 96,2         | 671,9         | 698,4                                 |
| 2.3.2. Средний и долгосрочный капитал   | -62,3        | -103,2        | 165,7                                 |
| активы                                  | 0            | 0,2           | x                                     |
| обязательства                           | -62,3        | -103,4        | 166,0                                 |
| 2.3.3. Краткосрочный капитал            | 51,9         | 415,9         | 801,3                                 |
| активы                                  | -98,5        | 123,3         | x                                     |
| обязательства                           | 150,4        | 292,6         | 194,5                                 |
| <b>III. К</b> <b>к</b>                  | <b>41,1</b>  | <b>306,6</b>  | <b>746,0</b>                          |
| <b>IV. К</b> <b>к</b>                   | <b>-13,8</b> | <b>255,8</b>  | <b>o</b>                              |
| <b>V. К</b>                             | <b>13,8</b>  | <b>-255,8</b> | <b>o</b>                              |
| изменение резервных активов*            | 13,8         | -255,8        | x                                     |

\* Знак "+" означает уменьшение резервных активов, знак "-" их увеличение.

ОСНОВНЫЕ ПОКАЗАТЕЛИ  
Платежного баланса Республики Беларусь за 2004 г

г .ж .л

| Показатели                                                           | 2003 год  |            |             |            |           | 2004 г    |            |             |            |           |
|----------------------------------------------------------------------|-----------|------------|-------------|------------|-----------|-----------|------------|-------------|------------|-----------|
|                                                                      | I квартал | II квартал | III квартал | IV квартал | всего     | I квартал | II квартал | III квартал | IV квартал | всего     |
| Счет текущих операций                                                | -25,9     | 7,0        | -112,3      | -292,3     | -423,5    | 163,7     | -221,3     | -128,6      | -856,7     | -1 042,9  |
| Товары, сальдо                                                       | -171,3    | -238,3     | -304,8      | -541,2     | -1 255,6  | -58,2     | -482,8     | -389,6      | -1 135,1   | -2 065,7  |
| экспорт (в ценах FOB)                                                | 2 275,8   | 2 430,0    | 2 582,1     | 2 785,0    | 10 072,9  | 2 901,4   | 3 331,2    | 3 717,8     | 3 966,4    | 13 916,8  |
| импорт (в ценах FOB)                                                 | -2 447,1  | -2 668,3   | -2 886,9    | -3 326,2   | -11 328,5 | -2 959,6  | -3 814,0   | -4 107,4    | -5 101,5   | -15 982,5 |
| Услуги, сальдо                                                       | 120,5     | 162,0      | 130,7       | 171,7      | 584,9     | 161,7     | 189,6      | 175,8       | 185,5      | 712,6     |
| Счет операций с капиталом                                            | 17,4      | 15,3       | 15,1        | 21,1       | 68,9      | 17,6      | 10,9       | 10,3        | 10,0       | 48,8      |
| Финансовый счет                                                      | 26,6      | -12,3      | 46,4        | 239,0      | 299,7     | -110,9    | 195,8      | 138,7       | 719,7      | 943,3     |
| Прямые инвестиции                                                    | 41,8      | -10,0      | 57,1        | 81,4       | 170,3     | 18,7      | 50,3       | 16,9        | 82,2       | 168,1     |
| Ссуды                                                                | -52,6     | -16,6      | 40,4        | 99,4       | 70,6      | 55,3      | -1,7       | 38,9        | 100,9      | 193,4     |
| Валовые официальные резервы                                          | -18,1     | -55,1      | 74,0        | 13,0       | 13,8      | -121,8    | 74,7       | -115,2      | -93,5      | -255,8    |
| г :<br>ВВП в млрд. рублей                                            | 7 047,1   | 8 565,2    | 10 575,3    | 10 377,2   | 36 564,8  | 9 623,2   | 11 565,5   | 14 386,8    | 13 869,7   | 49 445,2  |
| в млн. долларов                                                      | 3 597,5   | 4 217,7    | 5 078,7     | 4 861,1    | 17 755,0  | 4 467,8   | 5 370,5    | 6 658,4     | 6 383,2    | 22 880,0  |
| Текущий счет в процентах к ВВП                                       | -0,7      | 0,2        | -2,2        | -6,0       | -2,4      | 3,7       | -4,1       | -1,9        | -13,4      | -4,6      |
| Валовые официальные резервы (на конец периода)                       | 492,5     | 558,0      | 495,3       | 499,0      | 499,0     | 620,8     | 542,1      | 663,6       | 770,2      | 770,2     |
| в месяцах импорта товаров и услуг                                    | 0,6       | 0,6        | 0,5         | 0,5        | 0,5       | 0,6       | 0,5        | 0,5         | 0,6        | 0,6       |
| Средне- и долгосрочный внешний долг (на конец периода)               | 1 435,3   | 1 434,4    | 1 437,3     | 1 435,6    | 1 435,6   | 1 456,3   | 1 394,6    | 1 356,6     | 1 349,3    | 1 349,3   |
| в процентах к ВВП <sup>1</sup>                                       | 8,1       | 8,1        | 8,1         | 8,1        | 8,1       | 6,4       | 6,1        | 5,9         | 5,9        | 5,9       |
| Краткосрочный внешний долг (на конец периода)                        | 1 619,2   | 1 685,7    | 1 804,5     | 1 933,5    | 1 933,5   | 1 986,6   | 2 289,8    | 2 417,9     | 2 999,8    | 2 999,8   |
| в процентах к ВВП <sup>1</sup>                                       | 9,1       | 9,5        | 10,2        | 10,9       | 10,9      | 8,7       | 10,0       | 10,6        | 13,1       | 13,1      |
| Официальный обменный курс белорусского рубля <sup>2</sup> ,<br>г ж л | 1 958,9   | 2 030,8    | 2 082,3     | 2 134,7    |           | 2 153,9   | 2 153,5    | 2 160,7     | 2 172,8    |           |

35

<sup>1</sup> Показатели внешнего долга, отражающие состояние обязательств на конкретную дату, как правило, сопоставляются в процентном соотношении с годовым объемом ВВП в отличие от платежного баланса, где отражаются изменения (потоки) операций за определенный период времени, сопоставимые с текущим (квартальным, полугодовым) ВВП. В этой связи относительные показатели внешнего долга (процентные соотношения) рассчитаны к годовому (оценке) ВВП.

<sup>2</sup> Среднехронологический курс белорусского рубля.

Платежный баланс Республики Беларусь  
за 2004 г  
(стандартное представление, сокращенный вариант)

| Статьи        | 2003 год      |                 |                | 2004 г          |                 |                |
|---------------|---------------|-----------------|----------------|-----------------|-----------------|----------------|
|               | всего         | в том числе:    |                | всего           | в том числе:    |                |
|               |               | Россия          | остальной мир  |                 | Россия          | остальной мир  |
| Счет <b>И</b> | <b>-423,5</b> | <b>-2 595,2</b> | <b>2 171,7</b> | <b>-1 042,9</b> | <b>-4 411,3</b> | <b>3 368,4</b> |
| кредит        | 11 990,8      | 5 352,7         | 6 638,1        | 16 191,6        | 7 018,8         | 9 172,8        |
| дебет         | -12 414,3     | -7 947,9        | -4 466,4       | -17 234,5       | -11 430,1       | -5 804,4       |
| <b>I. И</b>   | <b>-670,7</b> | <b>-2 692,0</b> | <b>2 021,3</b> | <b>-1 353,1</b> | <b>-4 526,0</b> | <b>3 172,9</b> |
| кредит        | 11 572,8      | 5 199,4         | 6 373,4        | 15 666,4        | 6 820,0         | 8 846,4        |
| дебет         | -12 243,5     | -7 891,4        | -4 352,1       | -17 019,5       | -11 346,0       | -5 673,5       |
| товары        | -1 255,6      | -2 780,9        | 1 525,3        | -2 065,7        | -4 637,1        | 2 571,4        |
| кредит        | 10 072,9      | 4 836,5         | 5 236,4        | 13 916,8        | 6 416,3         | 7 500,5        |
| дебет         | -11 328,5     | -7 617,4        | -3 711,1       | -15 982,5       | -11 053,4       | -4 929,1       |
| услуги        | 584,9         | 88,9            | 496,0          | 712,6           | 111,1           | 601,5          |
| кредит        | 1 499,9       | 362,9           | 1 137,0        | 1 749,6         | 403,7           | 1 345,9        |
| дебет         | -915,0        | -274,0          | -641,0         | -1 037,0        | -292,6          | -744,4         |
| <b>II. В</b>  | <b>25,1</b>   | <b>57,8</b>     | <b>-32,7</b>   | <b>25,5</b>     | <b>63,1</b>     | <b>-37,6</b>   |
| кредит        | 126,3         | 92,9            | 33,4           | 146,5           | 111,0           | 35,5           |
| дебет         | -101,2        | -35,1           | -66,1          | -121,0          | -47,9           | -73,1          |
| <b>III. В</b> | <b>222,1</b>  | <b>39,0</b>     | <b>183,1</b>   | <b>284,7</b>    | <b>51,6</b>     | <b>233,1</b>   |
| кредит        | 291,7         | 60,4            | 231,3          | 378,7           | 87,8            | 290,9          |
| дебет         | -69,6         | -21,4           | -48,2          | -94,0           | -36,2           | -57,8          |

| Статьи                       | 2003 год     |              |               | 2004 г       |              |               |
|------------------------------|--------------|--------------|---------------|--------------|--------------|---------------|
|                              | всего        | в том числе: |               | всего        | в том числе: |               |
|                              |              | Россия       | остальной мир |              | Россия       | остальной мир |
| <b>Счет</b>                  | <b>382,4</b> | <b>301,0</b> | <b>81,4</b>   | <b>736,3</b> | <b>315,4</b> | <b>420,9</b>  |
| кредит                       | 2 975,2      | 1 243,0      | 1 732,2       | 3 960,5      | 1 823,8      | 2 136,7       |
| дебет                        | -2 592,8     | -942,0       | -1 650,8      | -3 224,2     | -1 508,4     | -1 715,8      |
| <b>I.</b>                    | <b>68,9</b>  | <b>44,9</b>  | <b>24,0</b>   | <b>48,8</b>  | <b>30,4</b>  | <b>18,4</b>   |
| кредит                       | 133,2        | 68,9         | 64,3          | 128,3        | 68,8         | 59,5          |
| дебет                        | -64,3        | -24,0        | -40,3         | -79,5        | -38,4        | -41,1         |
| 1. Капитальные трансферты    | 68,9         | 44,9         | 24,0          | 48,8         | 30,4         | 18,4          |
| кредит                       | 133,2        | 68,9         | 64,3          | 128,3        | 68,8         | 59,5          |
| дебет                        | -64,3        | -24,0        | -40,3         | -79,5        | -38,4        | -41,1         |
| <b>II.</b>                   | <b>313,5</b> | <b>256,1</b> | <b>57,4</b>   | <b>687,5</b> | <b>285,0</b> | <b>402,5</b>  |
| кредит                       | 2 842,0      | 1 174,1      | 1 667,9       | 3 832,2      | 1 755,0      | 2 077,2       |
| дебет                        | -2 528,5     | -918,0       | -1 610,5      | -3 144,7     | -1 470,0     | -1 674,7      |
| <b>1.</b>                    | <b>170,3</b> | <b>108,0</b> | <b>62,3</b>   | <b>168,1</b> | <b>37,2</b>  | <b>130,9</b>  |
| кредит                       | 755,8        | 187,9        | 567,9         | 898,0        | 171,0        | 727,0         |
| дебет                        | -585,5       | -79,9        | -505,6        | -729,9       | -133,8       | -596,1        |
| 1.1. За границу              | -1,5         | -0,1         | -1,4          | -1,3         | -0,4         | -0,9          |
| кредит                       | 0            | 0            | 0             | 0,2          | 0            | 0,2           |
| дебет                        | -1,5         | -0,1         | -1,4          | -1,5         | -0,4         | -1,1          |
| 1.2. Во внутреннюю экономику | 171,8        | 108,1        | 63,7          | 169,4        | 37,6         | 131,8         |
| кредит                       | 755,8        | 187,9        | 567,9         | 897,8        | 171,0        | 726,8         |
| дебет                        | -584,0       | -79,8        | -504,2        | -728,4       | -133,4       | -595,0        |

Продолжение приложения 3-СП-краткое

млн. руб.

| Статьи             |          | 2003 год     |              |               | 2004 г        |              |               |
|--------------------|----------|--------------|--------------|---------------|---------------|--------------|---------------|
|                    |          | всего        | в том числе: |               | всего         | в том числе: |               |
|                    |          |              | Россия       | остальной мир |               | Россия       | остальной мир |
| <b>2. И</b>        | <b>И</b> | <b>6,1</b>   | <b>2,8</b>   | <b>3,3</b>    | <b>59,7</b>   | <b>59,4</b>  | <b>0,3</b>    |
|                    | кредит   | 271,7        | 90,6         | 181,1         | 226,4         | 102,4        | 124,0         |
|                    | дебет    | -265,6       | -87,8        | -177,8        | -166,7        | -43,0        | -123,7        |
| 2.1. Активы        |          | 0,8          | -0,5         | 1,3           | 3,2           | 2,3          | 0,9           |
|                    | кредит   | 2,1          | 0,7          | 1,4           | 17,7          | 13,0         | 4,7           |
|                    | дебет    | -1,3         | -1,2         | -0,1          | -14,5         | -10,7        | -3,8          |
| 2.2. Обязательства |          | 5,3          | 3,3          | 2,0           | 56,5          | 57,1         | -0,6          |
|                    | кредит   | 269,6        | 89,9         | 179,7         | 208,7         | 89,4         | 119,3         |
|                    | дебет    | -264,3       | -86,6        | -177,7        | -152,2        | -32,3        | -119,9        |
| <b>3. И</b>        | <b>И</b> | <b>0</b>     | <b>0</b>     | <b>0</b>      | <b>0</b>      | <b>0</b>     | <b>0</b>      |
|                    | кредит   | 0            | 0            | 0             | 0             | 0            | 0             |
|                    | дебет    | 0            | 0            | 0             | 0             | 0            | 0             |
| 3.1. Активы        |          | 0            | 0            | 0             | 0             | 0            | 0             |
|                    | кредит   | 0            | 0            | 0             | 0             | 0            | 0             |
|                    | дебет    | 0            | 0            | 0             | 0             | 0            | 0             |
| 3.2. Обязательства |          | 0            | 0            | 0             | 0             | 0            | 0             |
|                    | кредит   | 0            | 0            | 0             | 0             | 0            | 0             |
|                    | дебет    | 0            | 0            | 0             | 0             | 0            | 0             |
| <b>4. И</b>        | <b>И</b> | <b>123,3</b> | <b>145,3</b> | <b>-22,0</b>  | <b>715,5</b>  | <b>188,4</b> | <b>527,1</b>  |
|                    | кредит   | 1 778,6      | 895,6        | 883,0         | 2 707,3       | 1 481,6      | 1 225,7       |
|                    | дебет    | -1 655,3     | -750,3       | -905,0        | -1 991,8      | -1 293,2     | -698,6        |
| 4.1. И             |          | <b>-61,0</b> | <b>9,1</b>   | <b>-70,1</b>  | <b>-145,6</b> | <b>2,1</b>   | <b>-147,7</b> |
|                    | кредит   | 638,8        | 443,5        | 195,3         | 933,1         | 790,1        | 143,0         |
|                    | дебет    | -699,8       | -434,4       | -265,4        | -1 078,7      | -788,0       | -290,7        |

| Статьи                                   | 2003 год     |              |             | 2004 г       |              |              |
|------------------------------------------|--------------|--------------|-------------|--------------|--------------|--------------|
|                                          | всего        | в том числе: |             | всего        | в том числе: |              |
|                                          |              | Россия       | остальной   |              | Россия       | остальной    |
| 4.1.1. Коммерческие кредиты              | 37,5         | 32,4         | 5,1         | -269,1       | -194,7       | -74,4        |
| кредит                                   | 37,5         | 32,4         | 5,1         | 0            | 0            | 0            |
| дебет                                    | 0            | 0            | 0           | -269,1       | -194,7       | -74,4        |
| 4.1.2. Ссуды                             | 12,6         | 17,4         | -4,8        | 6,0          | 18,0         | -12,0        |
| кредит                                   | 14,7         | 17,6         | -2,9        | 15,3         | 18,1         | -2,8         |
| дебет                                    | -2,1         | -0,2         | -1,9        | -9,3         | -0,1         | -9,2         |
| 4.1.3. Депозиты, счета и наличные деньги | -58,0        | -13,7        | -44,3       | 134,3        | 197,8        | -63,5        |
| кредит                                   | 584,3        | 393,5        | 190,8       | 905,6        | 771,7        | 133,9        |
| дебет                                    | -642,3       | -407,2       | -235,1      | -771,3       | -573,9       | -197,4       |
| 4.1.4. Прочие активы                     | -53,1        | -27,0        | -26,1       | -16,8        | -19,0        | 2,2          |
| кредит                                   | 2,3          | 0            | 2,3         | 12,2         | 0,3          | 11,9         |
| дебет                                    | -55,4        | -27,0        | -28,4       | -29,0        | -19,3        | -9,7         |
| <b>4.2. И</b>                            | <b>184,3</b> | <b>136,2</b> | <b>48,1</b> | <b>861,1</b> | <b>186,3</b> | <b>674,8</b> |
| кредит                                   | 1 139,8      | 452,1        | 687,7       | 1 774,2      | 691,5        | 1 082,7      |
| дебет                                    | -955,5       | -315,9       | -639,6      | -913,1       | -505,2       | -407,9       |
| 4.2.1. Коммерческие кредиты              | 96,2         | 8,9          | 87,3        | 671,9        | 260,7        | 411,2        |
| кредит                                   | 96,2         | 8,9          | 87,3        | 671,9        | 260,7        | 411,2        |
| дебет                                    | 0            | 0            | 0           | 0            | 0            | 0            |
| 4.2.2. Ссуды                             | 58,0         | 55,0         | 3,0         | 187,4        | -2,2         | 189,6        |
| кредит                                   | 920,5        | 326,7        | 593,8       | 1 018,6      | 416,3        | 602,3        |
| дебет                                    | -862,5       | -271,7       | -590,8      | -831,2       | -418,5       | -412,7       |

Продолжение приложения 3-СП-краткое

млн. руб.

| Статьи                                   | 2003 год    |                |                 | 2004 г        |                |                 |
|------------------------------------------|-------------|----------------|-----------------|---------------|----------------|-----------------|
|                                          | всего       | в том числе:   |                 | всего         | в том числе:   |                 |
|                                          |             | Россия         | остальной мир   |               | Россия         | остальной мир   |
| 4.2.3. Депозиты, счета и наличные деньги | 78,7        | 77,3           | 1,4             | 16,2          | -36,0          | 52,2            |
| кредит                                   | 78,7        | 77,3           | 1,4             | 44,6          | 0              | 44,6            |
| дебет                                    | 0           | 0              | 0               | -28,4         | -36,0          | 7,6             |
| 4.2.4. Прочие обязательства              | -48,6       | -5,0           | -43,6           | -14,4         | -36,2          | 21,8            |
| кредит                                   | 44,4        | 39,2           | 5,2             | 39,1          | 14,5           | 24,6            |
| дебет                                    | -93,0       | -44,2          | -48,8           | -53,5         | -50,7          | -2,8            |
| <b>5. Итого</b>                          | <b>13,8</b> | <b>0</b>       | <b>13,8</b>     | <b>-255,8</b> | <b>0</b>       | <b>-255,8</b>   |
| кредит                                   | 35,9        | 0              | 35,9            | 0,5           | 0              | 0,5             |
| дебет                                    | -22,1       | 0              | -22,1           | -256,3        | 0              | -256,3          |
| <b>Клиентские средства</b>               | <b>41,1</b> | <b>2 294,2</b> | <b>-2 253,1</b> | <b>306,6</b>  | <b>4 095,9</b> | <b>-3 789,3</b> |
| <b>Итого</b>                             | <b>0</b>    | <b>0</b>       | <b>0</b>        | <b>0</b>      | <b>0</b>       | <b>0</b>        |

40



Платежный баланс Республики Беларусь за 2004 г  
(стандартное представление)

| Статьи                                                     | 2003 год      |               |               |               |                 | 2004 г        |               |               |                 |                 |
|------------------------------------------------------------|---------------|---------------|---------------|---------------|-----------------|---------------|---------------|---------------|-----------------|-----------------|
|                                                            | I квартал     | II квартал    | III квартал   | IV квартал    | всего           | I квартал     | II квартал    | III квартал   | IV квартал      | всего           |
| Счет <b>И</b>                                              | <b>-25,9</b>  | <b>7,0</b>    | <b>-112,3</b> | <b>-292,3</b> | <b>-423,5</b>   | <b>163,7</b>  | <b>-221,3</b> | <b>-128,6</b> | <b>-856,7</b>   | <b>-1 042,9</b> |
| кредит                                                     | 2 646,7       | 2 944,5       | 3 107,5       | 3 292,1       | 11 990,8        | 3 396,1       | 3 888,6       | 4 344,1       | 4 562,8         | 16 191,6        |
| дебет                                                      | -2 672,6      | -2 937,5      | -3 219,8      | -3 584,4      | -12 414,3       | -3 232,4      | -4 109,9      | -4 472,7      | -5 419,5        | -17 234,5       |
| <b>I. И</b>                                                | <b>-50,8</b>  | <b>-76,3</b>  | <b>-174,1</b> | <b>-369,5</b> | <b>-670,7</b>   | <b>103,5</b>  | <b>-293,2</b> | <b>-213,8</b> | <b>-949,6</b>   | <b>-1 353,1</b> |
| кредит                                                     | 2 580,1       | 2 824,3       | 3 007,2       | 3 161,2       | 11 572,8        | 3 275,8       | 3 768,9       | 4 207,9       | 4 413,8         | 15 666,4        |
| дебет                                                      | -2 630,9      | -2 900,6      | -3 181,3      | -3 530,7      | -12 243,5       | -3 172,3      | -4 062,1      | -4 421,7      | -5 363,4        | -17 019,5       |
| <b>И</b>                                                   | <b>-171,3</b> | <b>-238,3</b> | <b>-304,8</b> | <b>-541,2</b> | <b>-1 255,6</b> | <b>-58,2</b>  | <b>-482,8</b> | <b>-389,6</b> | <b>-1 135,1</b> | <b>-2 065,7</b> |
| кредит                                                     | 2 275,8       | 2 430,0       | 2 582,1       | 2 785,0       | 10 072,9        | 2 901,4       | 3 331,2       | 3 717,8       | 3 966,4         | 13 916,8        |
| дебет                                                      | -2 447,1      | -2 668,3      | -2 886,9      | -3 326,2      | -11 328,5       | -2 959,6      | -3 814,0      | -4 107,4      | -5 101,5        | -15 982,5       |
| в том числе:                                               |               |               |               |               |                 |               |               |               |                 |                 |
| экспорт и импорт товаров                                   | <b>-221,5</b> | <b>-278,4</b> | <b>-393,6</b> | <b>-582,8</b> | <b>-1 476,3</b> | <b>-104,6</b> | <b>-528,1</b> | <b>-435,8</b> | <b>-1 207,9</b> | <b>-2 276,4</b> |
| кредит                                                     | 2 085,2       | 2 219,1       | 2 323,2       | 2 550,2       | 9 177,7         | 2 696,3       | 3 101,1       | 3 483,3       | 3 713,2         | 12 993,9        |
| дебет                                                      | -2 306,7      | -2 497,5      | -2 716,8      | -3 133,0      | -10 654,0       | -2 800,9      | -3 629,2      | -3 919,1      | -4 921,1        | -15 270,3       |
| товары для дальнейшей обработки                            | <b>50,6</b>   | <b>37,7</b>   | <b>83,8</b>   | <b>37,0</b>   | <b>209,1</b>    | <b>49,5</b>   | <b>41,6</b>   | <b>47,0</b>   | <b>72,5</b>     | <b>210,6</b>    |
| кредит                                                     | 180,0         | 196,6         | 241,6         | 212,3         | 830,5           | 196,0         | 210,9         | 220,9         | 240,7           | 868,5           |
| дебет                                                      | -129,4        | -158,9        | -157,8        | -175,3        | -621,4          | -146,5        | -169,3        | -173,9        | -168,2          | -657,9          |
| ремонт товаров                                             | <b>4,0</b>    | <b>8,2</b>    | <b>10,9</b>   | <b>11,1</b>   | <b>34,2</b>     | <b>0,9</b>    | <b>8,3</b>    | <b>3,3</b>    | <b>5,7</b>      | <b>18,2</b>     |
| кредит                                                     | 9,7           | 13,2          | 15,7          | 21,2          | 59,8            | 8,1           | 17,7          | 11,2          | 9,1             | 46,1            |
| дебет                                                      | -5,7          | -5,0          | -4,8          | -10,1         | -25,6           | -7,2          | -9,4          | -7,9          | -3,4            | -27,9           |
| товары, приобретаемые в портах транспортными организациями | <b>-4,4</b>   | <b>-5,8</b>   | <b>-5,9</b>   | <b>-6,5</b>   | <b>-22,6</b>    | <b>-4,0</b>   | <b>-4,6</b>   | <b>-4,1</b>   | <b>-5,4</b>     | <b>-18,1</b>    |
| кредит                                                     | 0,9           | 1,1           | 1,6           | 1,3           | 4,9             | 1,0           | 1,5           | 2,4           | 3,4             | 8,3             |
| дебет                                                      | -5,3          | -6,9          | -7,5          | -7,8          | -27,5           | -5,0          | -6,1          | -6,5          | -8,8            | -26,4           |
| <b>КИ</b>                                                  | <b>-235,6</b> | <b>-328,6</b> | <b>-414,2</b> | <b>-634,0</b> | <b>-1 612,4</b> | <b>-147,4</b> | <b>-617,7</b> | <b>-548,2</b> | <b>-1 280,5</b> | <b>-2 593,8</b> |
| Экспорт товаров по данным Минстата                         | 2 249,4       | 2 402,5       | 2 532,7       | 2 761,0       | 9 945,6         | 2 872,2       | 3 290,2       | 3 663,3       | 3 926,0         | 13 751,7        |
| Импорт товаров по данным Минстата                          | -2 485,0      | -2 731,1      | -2 946,9      | -3 395,0      | -11 558,0       | -3 019,6      | -3 907,9      | -4 211,5      | -5 206,5        | -16 345,5       |
| <b>И</b>                                                   | <b>120,5</b>  | <b>162,0</b>  | <b>130,7</b>  | <b>171,7</b>  | <b>584,9</b>    | <b>161,7</b>  | <b>189,6</b>  | <b>175,8</b>  | <b>185,5</b>    | <b>712,6</b>    |
| кредит                                                     | 304,3         | 394,3         | 425,1         | 376,2         | 1 499,9         | 374,4         | 437,7         | 490,1         | 447,4           | 1 749,6         |
| дебет                                                      | -183,8        | -232,3        | -294,4        | -204,5        | -915,0          | -212,7        | -248,1        | -314,3        | -261,9          | -1 037,0        |

млн. руб.

| Статьи    |                           | 2003 год     |              |              |              |              | 2004 г       |              |              |              |              |
|-----------|---------------------------|--------------|--------------|--------------|--------------|--------------|--------------|--------------|--------------|--------------|--------------|
|           |                           | I квартал    | II квартал   | III квартал  | IV квартал   | всего        | I квартал    | II квартал   | III квартал  | IV квартал   | всего        |
| <b>1.</b> |                           | <b>150,1</b> | <b>156,5</b> | <b>177,9</b> | <b>180,8</b> | <b>665,3</b> | <b>173,0</b> | <b>168,4</b> | <b>215,8</b> | <b>210,0</b> | <b>767,2</b> |
|           | кредит                    | 187,2        | 212,0        | 227,8        | 229,3        | 856,3        | 231,0        | 230,7        | 281,6        | 274,3        | 1 017,6      |
|           | дебет                     | -37,1        | -55,5        | -49,9        | -48,5        | -191,0       | -58,0        | -62,3        | -65,8        | -64,3        | -250,4       |
| 1.1.      | Железнодорожный транспорт | <b>40,6</b>  | <b>39,1</b>  | <b>46,1</b>  | <b>44,9</b>  | <b>170,7</b> | <b>40,8</b>  | <b>37,5</b>  | <b>37,4</b>  | <b>42,9</b>  | <b>158,6</b> |
|           | кредит                    | 62,7         | 64,8         | 72,2         | 70,5         | 270,2        | 71,9         | 67,0         | 73,2         | 76,8         | 288,9        |
|           | дебет                     | -22,1        | -25,7        | -26,1        | -25,6        | -99,5        | -31,1        | -29,5        | -35,8        | -33,9        | -130,3       |
|           | <b>пассажирский</b>       | <b>3,8</b>   | <b>5,2</b>   | <b>6,7</b>   | <b>3,9</b>   | <b>19,6</b>  | <b>4,1</b>   | <b>4,9</b>   | <b>7,3</b>   | <b>4,8</b>   | <b>21,1</b>  |
|           | кредит                    | 7,3          | 8,9          | 13,0         | 9,0          | 38,2         | 8,3          | 9,8          | 16,2         | 11,2         | 45,5         |
|           | дебет                     | -3,5         | -3,7         | -6,3         | -5,1         | -18,6        | -4,2         | -4,9         | -8,9         | -6,4         | -24,4        |
|           | <b>грузовой</b>           | <b>34,8</b>  | <b>33,0</b>  | <b>33,4</b>  | <b>37,1</b>  | <b>138,3</b> | <b>31,6</b>  | <b>29,0</b>  | <b>26,4</b>  | <b>33,8</b>  | <b>120,8</b> |
|           | кредит                    | 50,8         | 50,2         | 49,5         | 56,5         | 207,0        | 55,4         | 51,7         | 49,7         | 59,5         | 216,3        |
|           | дебет                     | -16,0        | -17,2        | -16,1        | -19,4        | -68,7        | -23,8        | -22,7        | -23,3        | -25,7        | -95,5        |
|           | <b>прочий</b>             | <b>2,0</b>   | <b>0,9</b>   | <b>6,0</b>   | <b>3,9</b>   | <b>12,8</b>  | <b>5,1</b>   | <b>3,6</b>   | <b>3,7</b>   | <b>4,3</b>   | <b>16,7</b>  |
|           | кредит                    | 4,6          | 5,7          | 9,7          | 5,0          | 25,0         | 8,2          | 5,5          | 7,3          | 6,1          | 27,1         |
|           | дебет                     | -2,6         | -4,8         | -3,7         | -1,1         | -12,2        | -3,1         | -1,9         | -3,6         | -1,8         | -10,4        |
| 1.2.      | Автомобильный транспорт   | <b>45,0</b>  | <b>53,0</b>  | <b>52,1</b>  | <b>61,2</b>  | <b>211,3</b> | <b>49,0</b>  | <b>54,6</b>  | <b>56,0</b>  | <b>66,3</b>  | <b>225,9</b> |
|           | кредит                    | 49,1         | 58,4         | 59,2         | 67,5         | 234,2        | 58,7         | 64,7         | 64,3         | 76,2         | 263,9        |
|           | дебет                     | -4,1         | -5,4         | -7,1         | -6,3         | -22,9        | -9,7         | -10,1        | -8,3         | -9,9         | -38,0        |
|           | <b>пассажирский</b>       | <b>0,1</b>   | <b>0,2</b>   | <b>0,2</b>   | <b>0,3</b>   | <b>0,8</b>   | <b>0,1</b>   | <b>0,1</b>   | <b>0,1</b>   | <b>0,4</b>   | <b>0,7</b>   |
|           | кредит                    | 0,3          | 0,4          | 0,5          | 0,6          | 1,8          | 0,4          | 0,4          | 0,6          | 0,8          | 2,2          |
|           | дебет                     | -0,2         | -0,2         | -0,3         | -0,3         | -1,0         | -0,3         | -0,3         | -0,5         | -0,4         | -1,5         |
|           | <b>грузовой</b>           | <b>45,0</b>  | <b>52,8</b>  | <b>52,0</b>  | <b>61,0</b>  | <b>210,8</b> | <b>48,8</b>  | <b>55,0</b>  | <b>55,5</b>  | <b>65,3</b>  | <b>224,6</b> |
|           | кредит                    | 48,0         | 57,2         | 57,8         | 65,8         | 228,8        | 57,2         | 62,6         | 62,0         | 73,0         | 254,8        |
|           | дебет                     | -0,1         | 0            | -0,1         | -0,1         | -0,3         | 0,1          | -0,5         | 0,4          | 0,6          | 0,6          |
|           | <b>прочий</b>             | <b>0,8</b>   | <b>0,8</b>   | <b>0,9</b>   | <b>1,1</b>   | <b>3,6</b>   | <b>1,1</b>   | <b>1,7</b>   | <b>1,7</b>   | <b>2,4</b>   | <b>6,9</b>   |
|           | кредит                    | 0,8          | 0,8          | 0,9          | 1,1          | 3,6          | 1,1          | 1,7          | 1,7          | 2,4          | 6,9          |
|           | дебет                     | -0,9         | -0,8         | -1,0         | -1,2         | -3,9         | -1,0         | -2,2         | -1,3         | -1,8         | -6,3         |
| 1.3.      | Воздушный транспорт       | <b>6,9</b>   | <b>10,1</b>  | <b>12,2</b>  | <b>8,7</b>   | <b>37,9</b>  | <b>6,6</b>   | <b>14,6</b>  | <b>17,1</b>  | <b>15,5</b>  | <b>53,8</b>  |
|           | кредит                    | 12,3         | 18,2         | 21,1         | 16,4         | 68,0         | 15,2         | 24,2         | 27,9         | 25,3         | 92,6         |
|           | дебет                     | -5,4         | -8,1         | -8,9         | -7,7         | -30,1        | -8,6         | -9,6         | -10,8        | -9,8         | -38,8        |
|           | <b>пассажирский</b>       | <b>0,6</b>   | <b>4,3</b>   | <b>6,6</b>   | <b>3,0</b>   | <b>14,5</b>  | <b>1,4</b>   | <b>7,3</b>   | <b>8,2</b>   | <b>3,4</b>   | <b>20,3</b>  |
|           | кредит                    | 3,9          | 9,0          | 11,8         | 7,1          | 31,8         | 7,3          | 13,8         | 15,0         | 8,6          | 44,7         |
|           | дебет                     | -3,3         | -4,7         | -5,2         | -4,1         | -17,3        | -5,9         | -6,5         | -6,8         | -5,2         | -24,4        |

42

млн. руб.

| Статьи                      |        | 2003 год  |            |             |            |        | 2004 г    |            |             |            |        |
|-----------------------------|--------|-----------|------------|-------------|------------|--------|-----------|------------|-------------|------------|--------|
|                             |        | I квартал | II квартал | III квартал | IV квартал | всего  | I квартал | II квартал | III квартал | IV квартал | всего  |
| грузовой                    | кредит | 1,6       | 0,9        | 1,7         | 2,3        | 6,5    | 0,3       | 1,5        | 2,2         | 4,0        | 8,0    |
|                             | дебет  | 2,0       | 2,2        | 2,3         | 3,1        | 9,6    | 1,2       | 2,0        | 2,7         | 4,7        | 10,6   |
| прочий                      | кредит | -0,4      | -1,3       | -0,6        | -0,8       | -3,1   | -0,9      | -0,5       | -0,5        | -0,7       | -2,6   |
|                             | дебет  | 4,7       | 4,9        | 3,9         | 3,4        | 16,9   | 4,9       | 5,8        | 6,7         | 8,1        | 25,5   |
| 1.4. Другие виды транспорта | кредит | 6,4       | 7,0        | 7,0         | 6,2        | 26,6   | 6,7       | 8,4        | 10,2        | 12,0       | 37,3   |
|                             | дебет  | -1,7      | -2,1       | -3,1        | -2,8       | -9,7   | -1,8      | -2,6       | -3,5        | -3,9       | -11,8  |
| грузовой                    | кредит | 57,6      | 54,3       | 67,5        | 66,0       | 245,4  | 76,6      | 61,7       | 105,3       | 85,3       | 328,9  |
|                             | дебет  | 63,1      | 70,6       | 75,3        | 74,9       | 283,9  | 85,2      | 74,8       | 116,2       | 96,0       | 372,2  |
| из него:<br>трубопроводный  | кредит | -5,5      | -16,3      | -7,8        | -8,9       | -38,5  | -8,6      | -13,1      | -10,9       | -10,7      | -43,3  |
|                             | дебет  | 61,4      | 69,1       | 73,7        | 73,9       | 278,1  | 84,2      | 70,9       | 114,6       | 94,2       | 363,9  |
| прочий                      | кредит | 62,9      | 70,5       | 74,6        | 74,8       | 282,8  | 85,1      | 74,6       | 116,0       | 95,8       | 371,5  |
|                             | дебет  | -1,5      | -1,4       | -0,9        | -0,9       | -4,7   | -0,9      | -3,7       | -1,4        | -1,6       | -7,6   |
| кредит                      | кредит | 62,8      | 70,3       | 74,5        | 74,8       | 282,4  | 85,0      | 72,6       | 115,3       | 94,3       | 367,2  |
|                             | дебет  | 62,8      | 70,3       | 74,5        | 74,8       | 282,4  | 85,0      | 72,6       | 115,3       | 94,3       | 367,2  |
| кредит                      | кредит | 0         | 0          | 0           | 0          | 0      | 0         | 0          | 0           | 0          | 0      |
|                             | дебет  | -3,8      | -14,8      | -6,2        | -7,9       | -32,7  | -7,6      | -9,2       | -9,3        | -9,0       | -35,1  |
| дебет                       | кредит | 0,2       | 0,1        | 0,7         | 0,1        | 1,1    | 0,1       | 0,2        | 0,2         | 0,1        | 0,6    |
|                             | дебет  | -4,0      | -14,9      | -6,9        | -8,0       | -33,8  | -7,7      | -9,4       | -9,5        | -9,1       | -35,7  |
| 2. И                        | кредит | -56,3     | -41,3      | -77,8       | -30,8      | -206,2 | -46,5     | -47,1      | -77,5       | -65,6      | -236,7 |
|                             | дебет  | 38,0      | 74,3       | 101,4       | 53,2       | 266,9  | 49,1      | 78,2       | 100,5       | 59,3       | 287,1  |
| 2.1. Деловые                | кредит | -94,3     | -115,6     | -179,2      | -84,0      | -473,1 | -95,6     | -125,3     | -178,0      | -124,9     | -523,8 |
|                             | дебет  | -11,9     | 5,8        | 4,1         | 3,5        | 1,5    | -4,4      | 6,5        | 7,2         | -3,1       | 6,2    |
| 2.2. Личные                 | кредит | 15,4      | 32,9       | 37,0        | 22,1       | 107,4  | 19,5      | 31,6       | 39,3        | 24,7       | 115,1  |
|                             | дебет  | -27,3     | -27,1      | -32,9       | -18,6      | -105,9 | -23,9     | -25,1      | -32,1       | -27,8      | -108,9 |
| кредит                      | кредит | -44,4     | -47,1      | -81,9       | -34,3      | -207,7 | -42,1     | -53,6      | -84,7       | -62,5      | -242,9 |
|                             | дебет  | 22,6      | 41,4       | 64,4        | 31,1       | 159,5  | 29,6      | 46,6       | 61,2        | 34,6       | 172,0  |
| дебет                       | кредит | -67,0     | -88,5      | -146,3      | -65,4      | -367,2 | -71,7     | -100,2     | -145,9      | -97,1      | -414,9 |
|                             | дебет  | 0,9       | 5,7        | 2,1         | -2,2       | 6,5    | 3,9       | 8,5        | 2,0         | 3,4        | 17,8   |
| 3. М                        | кредит | 15,1      | 21,5       | 17,8        | 15,9       | 70,3   | 19,0      | 23,9       | 21,0        | 18,5       | 82,4   |
|                             | дебет  | -14,2     | -15,8      | -15,7       | -18,1      | -63,8  | -15,1     | -15,4      | -19,0       | -15,1      | -64,6  |
| 4. К                        | кредит | 6,7       | 6,2        | 8,4         | 11,0       | 32,3   | 8,7       | 14,2       | 20,5        | 18,6       | 62,0   |
|                             | дебет  | 11,4      | 16,0       | 16,3        | 16,6       | 60,3   | 13,2      | 18,0       | 24,6        | 22,8       | 78,6   |
| дебет                       | кредит | -4,7      | -9,8       | -7,9        | -5,6       | -28,0  | -4,5      | -3,8       | -4,1        | -4,2       | -16,6  |
|                             | дебет  |           |            |             |            |        |           |            |             |            |        |

млн. руб.

| Статьи     |                                                            | 2003 год    |             |             |             |             | 2004 г       |             |             |             |              |              |
|------------|------------------------------------------------------------|-------------|-------------|-------------|-------------|-------------|--------------|-------------|-------------|-------------|--------------|--------------|
|            |                                                            | I квартал   | II квартал  | III квартал | IV квартал  | всего       | I квартал    | II квартал  | III квартал | IV квартал  | всего        |              |
| 5. Кредит  |                                                            | <b>-0,3</b> | <b>-0,5</b> | <b>-0,1</b> | <b>-0,5</b> | <b>-1,4</b> | <b>-1,0</b>  | <b>-0,7</b> | <b>-0,3</b> | <b>-0,5</b> | <b>-2,5</b>  |              |
|            | кредит                                                     | 0,2         | 0,1         | 0,5         | 0,2         | 1,0         | 0,2          | 0,2         | 0,5         | 0,4         | 1,3          |              |
|            | дебет                                                      | -0,5        | -0,6        | -0,6        | -0,7        | -2,4        | -1,2         | -0,9        | -0,8        | -0,9        | -3,8         |              |
| 6. Кредит  |                                                            | <b>-0,6</b> | <b>-1,2</b> | <b>-0,9</b> | <b>-0,7</b> | <b>-3,4</b> | <b>-0,6</b>  | <b>-3,4</b> | <b>-3,8</b> | <b>-3,5</b> | <b>-11,3</b> |              |
|            | кредит                                                     | 0,3         | 0,6         | 0,2         | 0,4         | 1,5         | 0,7          | 0,4         | 0,7         | 0,6         | 2,4          |              |
|            | дебет                                                      | -0,9        | -1,8        | -1,1        | -1,1        | -4,9        | -1,3         | -3,8        | -4,5        | -4,1        | -13,7        |              |
| 7. Кредит  |                                                            | <b>2,7</b>  | <b>3,2</b>  | <b>1,8</b>  | <b>2,7</b>  | <b>10,4</b> | <b>0,8</b>   | <b>1,9</b>  | <b>0,8</b>  | <b>2,7</b>  | <b>6,2</b>   |              |
|            | кредит                                                     | 3,8         | 4,4         | 4,1         | 5,1         | 17,4        | 4,2          | 4,0         | 4,1         | 5,2         | 17,5         |              |
|            | дебет                                                      | -1,1        | -1,2        | -2,3        | -2,4        | -7,0        | -3,4         | -2,1        | -3,3        | -2,5        | -11,3        |              |
| 8. Кредит  |                                                            | <b>-0,7</b> | <b>-1,3</b> | <b>-1,1</b> | <b>-1,0</b> | <b>-4,1</b> | <b>-0,7</b>  | <b>-1,3</b> | <b>-3,0</b> | <b>-2,8</b> | <b>-7,8</b>  |              |
|            | кредит                                                     | 0,3         | 0,3         | 0,3         | 0,5         | 1,4         | 0,4          | 0,4         | 0,5         | 0,4         | 1,7          |              |
|            | дебет                                                      | -1,0        | -1,6        | -1,4        | -1,5        | -5,5        | -1,1         | -1,7        | -3,5        | -3,2        | -9,5         |              |
| 9. Итого   |                                                            | <b>18,8</b> | <b>35,1</b> | <b>20,7</b> | <b>12,3</b> | <b>86,9</b> | <b>26,4</b>  | <b>50,9</b> | <b>22,4</b> | <b>29,2</b> | <b>128,9</b> |              |
|            | кредит                                                     | 43,8        | 58,8        | 49,6        | 48,0        | 200,2       | 52,4         | 75,9        | 49,5        | 59,8        | 237,6        |              |
|            | дебет                                                      | -25,0       | -23,7       | -28,9       | -35,7       | -113,3      | -26,0        | -25,0       | -27,1       | -30,6       | -108,7       |              |
|            | 9.1. Операционный лизинг                                   |             | <b>3,4</b>  | <b>1,4</b>  | <b>0,2</b>  | <b>-1,2</b> | <b>3,8</b>   | <b>-1,4</b> | <b>1,5</b>  | <b>-1,5</b> | <b>2,2</b>   | <b>0,8</b>   |
|            | кредит                                                     | 10,5        | 8,8         | 7,9         | 7,1         | 34,3        | 8,5          | 9,7         | 7,1         | 11,4        | 36,7         |              |
|            | дебет                                                      | -7,1        | -7,4        | -7,7        | -8,3        | -30,5       | -9,9         | -8,2        | -8,6        | -9,2        | -35,9        |              |
|            | 9.2. Разные деловые, профессиональные и технические услуги |             | <b>15,4</b> | <b>33,7</b> | <b>20,5</b> | <b>13,5</b> | <b>83,1</b>  | <b>27,0</b> | <b>48,7</b> | <b>22,4</b> | <b>26,2</b>  | <b>124,3</b> |
|            | кредит                                                     | 33,3        | 50,0        | 41,7        | 40,9        | 165,9       | 43,1         | 65,5        | 40,9        | 47,5        | 197,0        |              |
|            | дебет                                                      | -17,9       | -16,3       | -21,2       | -27,4       | -82,8       | -16,1        | -16,8       | -18,5       | -21,3       | -72,7        |              |
|            | 10. Кредит                                                 |             | <b>-0,4</b> | <b>-0,2</b> | <b>-1,5</b> | <b>-1,3</b> | <b>-3,4</b>  | <b>-1,3</b> | <b>-0,7</b> | <b>-1,6</b> | <b>-0,6</b>  | <b>-4,2</b>  |
| кредит     |                                                            | 0,3         | 0,7         | 0,4         | 0,4         | 1,8         | 0,3          | 0,4         | 0,5         | 1,3         | 2,5          |              |
| дебет      |                                                            | -0,7        | -0,9        | -1,9        | -1,7        | -5,2        | -1,6         | -1,1        | -2,1        | -1,9        | -6,7         |              |
| 11. Кредит |                                                            | <b>-0,4</b> | <b>-0,2</b> | <b>1,2</b>  | <b>1,4</b>  | <b>2,0</b>  | <b>-1,0</b>  | <b>-1,1</b> | <b>0,5</b>  | <b>-5,4</b> | <b>-7,0</b>  |              |
|            | кредит                                                     | 3,9         | 5,6         | 6,7         | 6,6         | 22,8        | 3,9          | 5,6         | 6,6         | 4,8         | 20,9         |              |
|            | дебет                                                      | -4,3        | -5,8        | -5,5        | -5,2        | -20,8       | -4,9         | -6,7        | -6,1        | -10,2       | -27,9        |              |
| II. Итого  |                                                            | <b>-5,6</b> | <b>20,6</b> | <b>17,0</b> | <b>-6,9</b> | <b>25,1</b> | <b>-16,6</b> | <b>11,4</b> | <b>26,2</b> | <b>4,5</b>  | <b>25,5</b>  |              |
|            | кредит                                                     | 19,9        | 42,3        | 37,8        | 26,3        | 126,3       | 26,3         | 34,9        | 50,6        | 34,7        | 146,5        |              |
|            | дебет                                                      | -25,5       | -21,7       | -20,8       | -33,2       | -101,2      | -42,9        | -23,5       | -24,4       | -30,2       | -121,0       |              |
| I. Итого   |                                                            | <b>12,4</b> | <b>27,1</b> | <b>30,7</b> | <b>18,3</b> | <b>88,5</b> | <b>19,0</b>  | <b>26,7</b> | <b>43,9</b> | <b>25,1</b> | <b>114,7</b> |              |
|            | кредит                                                     | 12,5        | 27,3        | 30,9        | 18,5        | 89,2        | 19,1         | 26,8        | 44,0        | 25,3        | 115,2        |              |
|            | дебет                                                      | -0,1        | -0,2        | -0,2        | -0,2        | -0,7        | -0,1         | -0,1        | -0,1        | -0,2        | -0,5         |              |

млн. руб.

| Статьи        |                                                            | 2003 год     |             |              |              |              | 2004 г       |              |              |              |              |
|---------------|------------------------------------------------------------|--------------|-------------|--------------|--------------|--------------|--------------|--------------|--------------|--------------|--------------|
|               |                                                            | I квартал    | II квартал  | III квартал  | IV квартал   | всего        | I квартал    | II квартал   | III квартал  | IV квартал   | всего        |
| <b>2. В</b>   | <b>h б</b>                                                 | <b>-18,0</b> | <b>-6,5</b> | <b>-13,7</b> | <b>-25,2</b> | <b>-63,4</b> | <b>-35,6</b> | <b>-15,3</b> | <b>-17,7</b> | <b>-20,6</b> | <b>-89,2</b> |
|               | кредит                                                     | 7,4          | 15,0        | 6,9          | 7,8          | 37,1         | 7,2          | 8,1          | 6,6          | 9,4          | 31,3         |
|               | дебет                                                      | -25,4        | -21,5       | -20,6        | -33,0        | -100,5       | -42,8        | -23,4        | -24,3        | -30,0        | -120,5       |
| <b>2.1. И</b> | <b>б</b>                                                   | <b>-12,6</b> | <b>-1,1</b> | <b>-6,4</b>  | <b>-4,8</b>  | <b>-24,9</b> | <b>-24,6</b> | <b>-3,2</b>  | <b>-4,4</b>  | <b>-4,7</b>  | <b>-36,9</b> |
|               | кредит                                                     | 0,1          | 0,3         | 0,2          | 0,5          | 1,1          | 0,1          | 0,5          | 0,1          | 0,3          | 1,0          |
|               | дебет                                                      | -12,7        | -1,4        | -6,6         | -5,3         | -26,0        | -24,7        | -3,7         | -4,5         | -5,0         | -37,9        |
|               | <b>2.1.1. Доходы, обеспечиваемые участием в капитале</b>   | <b>-12,6</b> | <b>-1,1</b> | <b>-6,4</b>  | <b>-4,8</b>  | <b>-24,9</b> | <b>-24,6</b> | <b>-3,2</b>  | <b>-4,4</b>  | <b>-4,7</b>  | <b>-36,9</b> |
|               | кредит                                                     | 0,1          | 0,3         | 0,2          | 0,5          | 1,1          | 0,1          | 0,5          | 0,1          | 0,3          | 1,0          |
|               | дебет                                                      | -12,7        | -1,4        | -6,6         | -5,3         | -26,0        | -24,7        | -3,7         | -4,5         | -5,0         | -37,9        |
|               | <b>2.1.1.1. Дивиденды и прибыль зарубежных отделений</b>   | <b>-1,2</b>  | <b>-0,3</b> | <b>-6,4</b>  | <b>-4,7</b>  | <b>-12,6</b> | <b>-1,7</b>  | <b>-2,9</b>  | <b>-4,3</b>  | <b>-4,4</b>  | <b>-13,3</b> |
|               | кредит                                                     | 0,1          | 0,3         | 0,2          | 0,5          | 1,1          | 0,1          | 0,5          | 0,1          | 0,3          | 1,0          |
|               | дебет                                                      | -1,3         | -0,6        | -6,6         | -5,2         | -13,7        | -1,8         | -3,4         | -4,4         | -4,7         | -14,3        |
|               | <b>2.1.1.2. Реинвестированные доходы</b>                   | <b>-11,4</b> | <b>-0,8</b> | <b>0</b>     | <b>-0,1</b>  | <b>-12,3</b> | <b>-22,9</b> | <b>-0,3</b>  | <b>-0,1</b>  | <b>-0,3</b>  | <b>-23,6</b> |
|               | кредит                                                     | 0            | 0           | 0            | 0            | 0            | 0            | 0            | 0            | 0            |              |
|               | дебет                                                      | -11,4        | -0,8        | 0            | -0,1         | -12,3        | -22,9        | -0,3         | -0,1         | -0,3         | -23,6        |
|               | <b>2.1.2. Доходы по долговым обязательствам (проценты)</b> | <b>0</b>     | <b>0</b>    | <b>0</b>     | <b>0</b>     | <b>0</b>     | <b>0</b>     | <b>0</b>     | <b>0</b>     | <b>0</b>     |              |
|               | кредит                                                     | 0            | 0           | 0            | 0            | 0            | 0            | 0            | 0            | 0            |              |
|               | дебет                                                      | 0            | 0           | 0            | 0            | 0            | 0            | 0            | 0            | 0            |              |
| <b>2.2. И</b> | <b>б</b>                                                   | <b>-0,3</b>  | <b>-0,2</b> | <b>-0,2</b>  | <b>0,1</b>   | <b>-0,6</b>  | <b>-0,2</b>  | <b>-0,3</b>  | <b>-1,2</b>  | <b>0,3</b>   | <b>-1,4</b>  |
|               | кредит                                                     | 0            | 0,1         | 0,1          | 0,3          | 0,5          | 0,1          | 0,1          | 0,1          | 0,5          | 0,8          |
|               | дебет                                                      | -0,3         | -0,3        | -0,3         | -0,2         | -1,1         | -0,3         | -0,4         | -1,3         | -0,2         | -2,2         |
|               | <b>2.2.1. Доходы, обеспечиваемые участием в капитале</b>   | <b>-0,3</b>  | <b>-0,1</b> | <b>-0,2</b>  | <b>0,1</b>   | <b>-0,5</b>  | <b>-0,2</b>  | <b>-0,3</b>  | <b>-1,2</b>  | <b>0,2</b>   | <b>-1,5</b>  |
|               | кредит                                                     | 0            | 0,1         | 0,1          | 0,3          | 0,5          | 0,1          | 0,1          | 0,1          | 0,4          | 0,7          |
|               | дебет                                                      | -0,3         | -0,2        | -0,3         | -0,2         | -1,0         | -0,3         | -0,4         | -1,3         | -0,2         | -2,2         |
|               | <b>2.2.1.1. Органы денежно-кредитного регулирования</b>    | <b>0</b>     | <b>0</b>    | <b>0</b>     | <b>0</b>     | <b>0</b>     | <b>0</b>     | <b>0</b>     | <b>0</b>     | <b>0</b>     |              |
|               | кредит                                                     | 0            | 0           | 0            | 0            | 0            | 0            | 0            | 0            | 0            |              |
|               | дебет                                                      | 0            | 0           | 0            | 0            | 0            | 0            | 0            | 0            | 0            |              |
|               | <b>2.2.1.2. Сектор государственного управления</b>         | <b>0</b>     | <b>0</b>    | <b>0</b>     | <b>0</b>     | <b>0</b>     | <b>0</b>     | <b>0</b>     | <b>0</b>     | <b>0</b>     |              |
|               | кредит                                                     | 0            | 0           | 0            | 0            | 0            | 0            | 0            | 0            | 0            |              |
|               | дебет                                                      | 0            | 0           | 0            | 0            | 0            | 0            | 0            | 0            | 0            |              |
|               | <b>2.2.1.3. Банки</b>                                      | <b>0</b>     | <b>-0,1</b> | <b>0</b>     | <b>0</b>     | <b>-0,1</b>  | <b>0,1</b>   | <b>-0,2</b>  | <b>0</b>     | <b>0</b>     | <b>-0,1</b>  |
|               | кредит                                                     | 0            | 0           | 0            | 0            | 0            | 0,1          | 0            | 0            | 0,1          |              |
|               | дебет                                                      | 0            | -0,1        | 0            | 0            | -0,1         | 0            | -0,2         | 0            | -0,2         |              |

млн. р.

| Статьи                                                           | 2003 год  |            |             |            |       | 2004 г    |            |             |            |       |
|------------------------------------------------------------------|-----------|------------|-------------|------------|-------|-----------|------------|-------------|------------|-------|
|                                                                  | I квартал | II квартал | III квартал | IV квартал | всего | I квартал | II квартал | III квартал | IV квартал | всего |
| 2.2.1.4. Другие секторы*                                         | -0,3      | 0          | -0,2        | 0,1        | -0,4  | -0,3      | -0,1       | -1,2        | 0,2        | -1,4  |
| кредит                                                           | 0         | 0,1        | 0,1         | 0,3        | 0,5   | 0         | 0,1        | 0,1         | 0,4        | 0,6   |
| дебет                                                            | -0,3      | -0,1       | -0,3        | -0,2       | -0,9  | -0,3      | -0,2       | -1,3        | -0,2       | -2,0  |
| 2.2.2. Доходы по долговым обязательствам (проценты)              | 0         | -0,1       | 0           | 0          | -0,1  | 0         | 0          | 0           | 0,1        | 0,1   |
| кредит                                                           | 0         | 0          | 0           | 0          | 0     | 0         | 0          | 0           | 0,1        | 0,1   |
| дебет                                                            | 0         | -0,1       | 0           | 0          | -0,1  | 0         | 0          | 0           | 0          | 0     |
| 2.2.2.1. Долгосрочные облигации и другие долговые обязательства  | 0         | -0,1       | 0           | 0          | -0,1  | 0         | 0          | 0           | 0          | 0     |
| кредит                                                           | 0         | 0          | 0           | 0          | 0     | 0         | 0          | 0           | 0          | 0     |
| дебет                                                            | 0         | -0,1       | 0           | 0          | -0,1  | 0         | 0          | 0           | 0          | 0     |
| 2.2.2.1.1. Органы денежно-кредитного регулирования               | 0         | 0          | 0           | 0          | 0     | 0         | 0          | 0           | 0          | 0     |
| кредит                                                           | 0         | 0          | 0           | 0          | 0     | 0         | 0          | 0           | 0          | 0     |
| дебет                                                            | 0         | 0          | 0           | 0          | 0     | 0         | 0          | 0           | 0          | 0     |
| 2.2.2.1.2. Сектор государственного управления                    | 0         | -0,1       | 0           | 0          | -0,1  | 0         | 0          | 0           | 0          | 0     |
| кредит                                                           | 0         | 0          | 0           | 0          | 0     | 0         | 0          | 0           | 0          | 0     |
| дебет                                                            | 0         | -0,1       | 0           | 0          | -0,1  | 0         | 0          | 0           | 0          | 0     |
| 2.2.2.1.3. Банки                                                 | 0         | 0          | 0           | 0          | 0     | 0         | 0          | 0           | 0          | 0     |
| кредит                                                           | 0         | 0          | 0           | 0          | 0     | 0         | 0          | 0           | 0          | 0     |
| дебет                                                            | 0         | 0          | 0           | 0          | 0     | 0         | 0          | 0           | 0          | 0     |
| 2.2.2.1.4. Другие секторы*                                       | 0         | 0          | 0           | 0          | 0     | 0         | 0          | 0           | 0          | 0     |
| кредит                                                           | 0         | 0          | 0           | 0          | 0     | 0         | 0          | 0           | 0          | 0     |
| дебет                                                            | 0         | 0          | 0           | 0          | 0     | 0         | 0          | 0           | 0          | 0     |
| 2.2.2.2. Краткосрочные облигации и другие долговые обязательства | 0         | 0          | 0           | 0          | 0     | 0         | 0          | 0           | 0,1        | 0,1   |
| кредит                                                           | 0         | 0          | 0           | 0          | 0     | 0         | 0          | 0           | 0,1        | 0,1   |
| дебет                                                            | 0         | 0          | 0           | 0          | 0     | 0         | 0          | 0           | 0          | 0     |
| 2.2.2.2.1. Органы денежно-кредитного регулирования               | 0         | 0          | 0           | 0          | 0     | 0         | 0          | 0           | 0,1        | 0,1   |
| кредит                                                           | 0         | 0          | 0           | 0          | 0     | 0         | 0          | 0           | 0,1        | 0,1   |
| дебет                                                            | 0         | 0          | 0           | 0          | 0     | 0         | 0          | 0           | 0          | 0     |
| 2.2.2.2.2. Сектор государственного управления                    | 0         | 0          | 0           | 0          | 0     | 0         | 0          | 0           | 0          | 0     |
| кредит                                                           | 0         | 0          | 0           | 0          | 0     | 0         | 0          | 0           | 0          | 0     |
| дебет                                                            | 0         | 0          | 0           | 0          | 0     | 0         | 0          | 0           | 0          | 0     |
| 2.2.2.2.3. Банки                                                 | 0         | 0          | 0           | 0          | 0     | 0         | 0          | 0           | 0          | 0     |
| кредит                                                           | 0         | 0          | 0           | 0          | 0     | 0         | 0          | 0           | 0          | 0     |
| дебет                                                            | 0         | 0          | 0           | 0          | 0     | 0         | 0          | 0           | 0          | 0     |
| 2.2.2.2.4. Другие секторы*                                       | 0         | 0          | 0           | 0          | 0     | 0         | 0          | 0           | 0          | 0     |
| кредит                                                           | 0         | 0          | 0           | 0          | 0     | 0         | 0          | 0           | 0          | 0     |
| дебет                                                            | 0         | 0          | 0           | 0          | 0     | 0         | 0          | 0           | 0          | 0     |

млн. руб.

| Статьи                                           |        | 2003 год    |              |             |              |              | 2004 г       |              |              |              |              |
|--------------------------------------------------|--------|-------------|--------------|-------------|--------------|--------------|--------------|--------------|--------------|--------------|--------------|
|                                                  |        | I квартал   | II квартал   | III квартал | IV квартал   | всего        | I квартал    | II квартал   | III квартал  | IV квартал   | всего        |
| <b>2.3. Итого</b>                                |        | <b>-5,1</b> | <b>-5,2</b>  | <b>-7,1</b> | <b>-20,5</b> | <b>-37,9</b> | <b>-10,8</b> | <b>-11,8</b> | <b>-12,1</b> | <b>-16,2</b> | <b>-50,9</b> |
|                                                  | кредит | 7,3         | 14,6         | 6,6         | 7,0          | 35,5         | 7,0          | 7,5          | 6,4          | 8,6          | 29,5         |
|                                                  | дебет  | -12,4       | -19,8        | -13,7       | -27,5        | -73,4        | -17,8        | -19,3        | -18,5        | -24,8        | -80,4        |
| <b>2.3.1. Доходы по кредитам</b>                 |        | <b>-8,4</b> | <b>-14,5</b> | <b>-8,6</b> | <b>-16,3</b> | <b>-47,8</b> | <b>-14,1</b> | <b>-15,6</b> | <b>-14,7</b> | <b>-20,4</b> | <b>-64,8</b> |
|                                                  | кредит | 2,2         | 2,1          | 1,7         | 0,8          | 6,8          | 0,7          | 0,9          | 0,4          | 0,6          | 2,6          |
|                                                  | дебет  | -10,6       | -16,6        | -10,3       | -17,1        | -54,6        | -14,8        | -16,5        | -15,1        | -21,0        | -67,4        |
| 2.3.1.1. Органы денежно-кредитного регулирования |        | <b>0,4</b>  | <b>-0,6</b>  | <b>-0,5</b> | <b>-1,8</b>  | <b>-2,5</b>  | <b>-0,9</b>  | <b>-3,7</b>  | <b>-2,1</b>  | <b>-4,0</b>  | <b>-10,7</b> |
|                                                  | кредит | 2,1         | 1,9          | 1,6         | 0,7          | 6,3          | 0,6          | 0,7          | 0,3          | 0,4          | 2,0          |
|                                                  | дебет  | -1,7        | -2,5         | -2,1        | -2,5         | -8,8         | -1,5         | -4,4         | -2,4         | -4,4         | -12,7        |
| 2.3.1.2. Сектор государственного управления      |        | <b>-1,4</b> | <b>-3,2</b>  | <b>-0,8</b> | <b>-4,7</b>  | <b>-10,1</b> | <b>-1,1</b>  | <b>-2,9</b>  | <b>-0,7</b>  | <b>-4,5</b>  | <b>-9,2</b>  |
|                                                  | кредит | 0           | 0            | 0           | 0            | 0            | 0            | 0            | 0            | 0            |              |
|                                                  | дебет  | -1,4        | -3,2         | -0,8        | -4,7         | -10,1        | -1,1         | -2,9         | -0,7         | -4,5         | -9,2         |
| 2.3.1.3. Банки                                   |        | <b>-2,1</b> | <b>-2,1</b>  | <b>-2,0</b> | <b>-3,0</b>  | <b>-9,2</b>  | <b>-3,4</b>  | <b>-3,4</b>  | <b>-4,3</b>  | <b>-5,1</b>  | <b>-16,2</b> |
|                                                  | кредит | 0,1         | 0,2          | 0,1         | 0,1          | 0,5          | 0,1          | 0,2          | 0,1          | 0,2          | 0,6          |
|                                                  | дебет  | -2,2        | -2,3         | -2,1        | -3,1         | -9,7         | -3,5         | -3,6         | -4,4         | -5,3         | -16,8        |
| 2.3.1.4. Другие секторы*                         |        | <b>-5,3</b> | <b>-8,6</b>  | <b>-5,3</b> | <b>-6,8</b>  | <b>-26,0</b> | <b>-8,7</b>  | <b>-5,6</b>  | <b>-7,6</b>  | <b>-6,8</b>  | <b>-28,7</b> |
|                                                  | кредит | 0           | 0            | 0           | 0            | 0            | 0            | 0            | 0            | 0            |              |
|                                                  | дебет  | -5,3        | -8,6         | -5,3        | -6,8         | -26,0        | -8,7         | -5,6         | -7,6         | -6,8         | -28,7        |
| <b>2.3.2. Другие доходы</b>                      |        | <b>3,3</b>  | <b>9,3</b>   | <b>1,5</b>  | <b>-4,2</b>  | <b>9,9</b>   | <b>3,3</b>   | <b>3,8</b>   | <b>2,6</b>   | <b>4,2</b>   | <b>13,9</b>  |
|                                                  | кредит | 5,1         | 12,5         | 4,9         | 6,2          | 28,7         | 6,3          | 6,6          | 6,0          | 8,0          | 26,9         |
|                                                  | дебет  | -1,8        | -3,2         | -3,4        | -10,4        | -18,8        | -3,0         | -2,8         | -3,4         | -3,8         | -13,0        |
| 2.3.2.1. Органы денежно-кредитного регулирования |        | <b>2,7</b>  | <b>9,4</b>   | <b>1,0</b>  | <b>2,8</b>   | <b>15,9</b>  | <b>2,8</b>   | <b>3,9</b>   | <b>3,3</b>   | <b>4,6</b>   | <b>14,6</b>  |
|                                                  | кредит | 2,9         | 10,3         | 3,0         | 3,9          | 20,1         | 3,9          | 4,5          | 3,9          | 5,7          | 18,0         |
|                                                  | дебет  | -0,2        | -0,9         | -2,0        | -1,1         | -4,2         | -1,1         | -0,6         | -0,6         | -1,1         | -3,4         |
| 2.3.2.2. Сектор государственного управления      |        | <b>-0,2</b> | <b>0</b>     | <b>0</b>    | <b>0</b>     | <b>-0,2</b>  | <b>0</b>     | <b>0</b>     | <b>0</b>     | <b>0</b>     | <b>0</b>     |
|                                                  | кредит | 0           | 0            | 0           | 0            | 0            | 0            | 0            | 0            | 0            |              |
|                                                  | дебет  | -0,2        | 0            | 0           | 0            | -0,2         | 0            | 0            | 0            | 0            |              |
| 2.3.2.3. Банки                                   |        | <b>1,1</b>  | <b>0,6</b>   | <b>0,5</b>  | <b>0,8</b>   | <b>3,0</b>   | <b>0,6</b>   | <b>0,1</b>   | <b>-0,3</b>  | <b>-0,3</b>  | <b>0,1</b>   |
|                                                  | кредит | 2,2         | 2,2          | 1,9         | 2,2          | 8,5          | 2,4          | 2,1          | 2,1          | 2,3          | 8,9          |
|                                                  | дебет  | -1,1        | -1,6         | -1,4        | -1,4         | -5,5         | -1,8         | -2,0         | -2,4         | -2,6         | -8,8         |
| 2.3.2.4. Другие секторы*                         |        | <b>-0,3</b> | <b>-0,7</b>  | <b>0</b>    | <b>-7,8</b>  | <b>-8,8</b>  | <b>-0,1</b>  | <b>-0,2</b>  | <b>-0,4</b>  | <b>-0,1</b>  | <b>-0,8</b>  |
|                                                  | кредит | 0           | 0            | 0           | 0,1          | 0,1          | 0            | 0            | 0            | 0            |              |
|                                                  | дебет  | -0,3        | -0,7         | 0           | -7,9         | -8,9         | -0,1         | -0,2         | -0,4         | -0,1         | -0,8         |

млн. руб.

| Статьи                                           |        | 2003 год    |             |             |             |              | 2004 г      |             |             |             |              |
|--------------------------------------------------|--------|-------------|-------------|-------------|-------------|--------------|-------------|-------------|-------------|-------------|--------------|
|                                                  |        | I квартал   | II квартал  | III квартал | IV квартал  | всего        | I квартал   | II квартал  | III квартал | IV квартал  | всего        |
| <b>III. И</b>                                    |        | <b>30,5</b> | <b>62,7</b> | <b>44,8</b> | <b>84,1</b> | <b>222,1</b> | <b>76,8</b> | <b>60,5</b> | <b>59,0</b> | <b>88,4</b> | <b>284,7</b> |
|                                                  | кредит | 46,7        | 77,9        | 62,5        | 104,6       | 291,7        | 94,0        | 84,8        | 85,6        | 114,3       | 378,7        |
|                                                  | дебет  | -16,2       | -15,2       | -17,7       | -20,5       | -69,6        | -17,2       | -24,3       | -26,6       | -25,9       | -94,0        |
| <b>1. Сектор государственного управления</b>     |        | <b>4,0</b>  | <b>14,9</b> | <b>8,0</b>  | <b>8,4</b>  | <b>35,3</b>  | <b>7,5</b>  | <b>12,3</b> | <b>3,5</b>  | <b>6,9</b>  | <b>30,2</b>  |
|                                                  | кредит | 10,4        | 20,1        | 14,6        | 15,7        | 60,8         | 12,4        | 19,5        | 12,0        | 13,6        | 57,5         |
|                                                  | дебет  | -6,4        | -5,2        | -6,6        | -7,3        | -25,5        | -4,9        | -7,2        | -8,5        | -6,7        | -27,3        |
| 1.1. Прочие текущие трансферты                   |        | -0,5        | -2,0        | -2,5        | 0           | -5,0         | -1,2        | -2,4        | -4,6        | -1,5        | -9,7         |
|                                                  | кредит | 1,7         | 2,4         | 2,8         | 3,4         | 10,3         | 2,2         | 2,2         | 2,3         | 2,6         | 9,3          |
|                                                  | дебет  | -2,2        | -4,4        | -5,3        | -3,4        | -15,3        | -3,4        | -4,6        | -6,9        | -4,1        | -19,0        |
| 1.2. Гуманитарная помощь                         |        | 8,7         | 17,5        | 9,6         | 11,8        | 47,6         | 9,7         | 17,0        | 9,5         | 10,7        | 46,9         |
|                                                  | кредит | 8,7         | 17,5        | 9,6         | 11,8        | 47,6         | 9,9         | 17,0        | 9,5         | 10,8        | 47,2         |
|                                                  | дебет  | 0           | 0           | 0           | 0           | 0            | -0,2        | 0           | 0           | -0,1        | -0,3         |
| 1.3. Техническая помощь                          |        | 0           | 0,1         | 2,0         | 0,4         | 2,5          | 0,2         | 0,1         | 0,1         | 0,1         | 0,5          |
|                                                  | кредит | 0           | 0,1         | 2,0         | 0,4         | 2,5          | 0,2         | 0,1         | 0,1         | 0,1         | 0,5          |
|                                                  | дебет  | 0           | 0           | 0           | 0           | 0            | 0           | 0           | 0           | 0           | 0            |
| 1.4. Помощь по развитию                          |        | 0           | 0           | 0           | 0           | 0            | 0           | 0           | 0           | 0           | 0            |
|                                                  | кредит | 0           | 0           | 0           | 0           | 0            | 0           | 0           | 0           | 0           | 0            |
|                                                  | дебет  | 0           | 0           | 0           | 0           | 0            | 0           | 0           | 0           | 0           | 0            |
| 1.5. Взносы в международные организации          |        | -4,2        | -0,7        | -1,1        | -3,8        | -9,8         | -1,2        | -2,4        | -1,5        | -2,4        | -7,5         |
|                                                  | кредит | 0           | 0,1         | 0,2         | 0,1         | 0,4          | 0,1         | 0,2         | 0,1         | 0,1         | 0,5          |
|                                                  | дебет  | -4,2        | -0,8        | -1,3        | -3,9        | -10,2        | -1,3        | -2,6        | -1,6        | -2,5        | -8,0         |
| <b>2. Другие секторы*</b>                        |        | <b>26,5</b> | <b>47,8</b> | <b>36,8</b> | <b>75,7</b> | <b>186,8</b> | <b>69,3</b> | <b>48,2</b> | <b>55,5</b> | <b>81,5</b> | <b>254,5</b> |
|                                                  | кредит | 36,3        | 57,8        | 47,9        | 88,9        | 230,9        | 81,6        | 65,3        | 73,6        | 100,7       | 321,2        |
|                                                  | дебет  | -9,8        | -10,0       | -11,1       | -13,2       | -44,1        | -12,3       | -17,1       | -18,1       | -19,2       | -66,7        |
| 2.1. Денежные переводы физических лиц            |        | 9,0         | 10,8        | 14,5        | 13,2        | 47,5         | 15,8        | 16,4        | 12,1        | 15,0        | 59,3         |
|                                                  | кредит | 14,6        | 16,8        | 21,6        | 21,9        | 74,9         | 23,5        | 26,4        | 24,9        | 27,1        | 101,9        |
|                                                  | дебет  | -5,6        | -6,0        | -7,1        | -8,7        | -27,4        | -7,7        | -10,0       | -12,8       | -12,1       | -42,6        |
| 2.2. Прочие трансферты                           |        | 17,5        | 37,0        | 22,3        | 62,5        | 139,3        | 53,5        | 31,8        | 43,4        | 66,5        | 195,2        |
|                                                  | кредит | 21,7        | 41,0        | 26,3        | 67,0        | 156,0        | 58,1        | 38,9        | 48,7        | 73,6        | 219,3        |
|                                                  | дебет  | -4,2        | -4,0        | -4,0        | -4,5        | -16,7        | -4,6        | -7,1        | -5,3        | -7,1        | -24,1        |
| 2.2.1. Прочие текущие трансферты других секторов |        | 16,4        | 35,5        | 19,3        | 60,7        | 131,9        | 51,4        | 31,4        | 42,5        | 65,3        | 190,6        |
|                                                  | кредит | 20,5        | 39,5        | 23,2        | 65,0        | 148,2        | 55,8        | 37,0        | 46,8        | 70,7        | 210,3        |
|                                                  | дебет  | -4,1        | -4,0        | -3,9        | -4,3        | -16,3        | -4,4        | -5,6        | -4,3        | -5,4        | -19,7        |
| 2.2.2. Дары                                      |        | 1,1         | 1,5         | 3,0         | 1,8         | 7,4          | 2,2         | 1,5         | 1,6         | 2,6         | 7,9          |
|                                                  | кредит | 1,2         | 1,5         | 3,1         | 2,0         | 7,8          | 2,2         | 1,6         | 1,7         | 2,6         | 8,1          |
|                                                  | дебет  | -0,1        | 0           | -0,1        | -0,2        | -0,4         | 0           | -0,1        | -0,1        | 0           | -0,2         |



млн. руб.

| Статьи                                   |          |          |          |          | 2003 год    |              |              |              |              | 2004 г        |              |             |              |              |
|------------------------------------------|----------|----------|----------|----------|-------------|--------------|--------------|--------------|--------------|---------------|--------------|-------------|--------------|--------------|
|                                          |          |          |          |          | I квартал   | II квартал   | III квартал  | IV квартал   | всего        | I квартал     | II квартал   | III квартал | IV квартал   | всего        |
| <b>K1</b>                                | <b>к</b> | <b>б</b> | <b>к</b> | <b>б</b> | <b>25,9</b> | <b>-52,1</b> | <b>135,5</b> | <b>273,1</b> | <b>382,4</b> | <b>-215,1</b> | <b>281,4</b> | <b>33,8</b> | <b>636,2</b> | <b>736,3</b> |
|                                          |          |          |          | кредит   | 853,6       | 722,4        | 913,0        | 923,0        | 2 975,2      | 709,5         | 1 032,4      | 968,1       | 1 722,0      | 3 960,5      |
|                                          |          |          |          | дебет    | -827,7      | -774,5       | -777,5       | -649,9       | -2 592,8     | -924,6        | -751,0       | -934,3      | -1 085,8     | -3 224,2     |
| <b>I. K1</b>                             | <b>к</b> | <b>б</b> | <b>к</b> | <b>б</b> | <b>17,4</b> | <b>15,3</b>  | <b>15,1</b>  | <b>21,1</b>  | <b>68,9</b>  | <b>17,6</b>   | <b>10,9</b>  | <b>10,3</b> | <b>10,0</b>  | <b>48,8</b>  |
|                                          |          |          |          | кредит   | 31,5        | 31,1         | 33,3         | 37,3         | 133,2        | 31,3          | 28,2         | 32,3        | 36,5         | 128,3        |
|                                          |          |          |          | дебет    | -14,1       | -15,8        | -18,2        | -16,2        | -64,3        | -13,7         | -17,3        | -22,0       | -26,5        | -79,5        |
| <b>1. K1</b>                             | <b>к</b> | <b>б</b> | <b>к</b> | <b>б</b> | <b>17,4</b> | <b>15,3</b>  | <b>15,1</b>  | <b>21,1</b>  | <b>68,9</b>  | <b>17,6</b>   | <b>10,9</b>  | <b>10,3</b> | <b>10,0</b>  | <b>48,8</b>  |
|                                          |          |          |          | кредит   | 31,5        | 31,1         | 33,3         | 37,3         | 133,2        | 31,3          | 28,2         | 32,3        | 36,5         | 128,3        |
|                                          |          |          |          | дебет    | -14,1       | -15,8        | -18,2        | -16,2        | -64,3        | -13,7         | -17,3        | -22,0       | -26,5        | -79,5        |
| 1.1. Сектор государственного управления  |          |          |          |          | 0           | 0            | 0            | 0            | 0            | 0             | 0            | 0           | 0            | 0            |
|                                          |          |          |          | кредит   | 0           | 0            | 0            | 0            | 0            | 0             | 0            | 0           | 0            | 0            |
|                                          |          |          |          | дебет    | 0           | 0            | 0            | 0            | 0            | 0             | 0            | 0           | 0            | 0            |
| 1.2. Другие секторы*                     |          |          |          |          | 17,4        | 15,3         | 15,1         | 21,1         | 68,9         | 17,6          | 10,9         | 10,3        | 10,0         | 48,8         |
|                                          |          |          |          | кредит   | 31,5        | 31,1         | 33,3         | 37,3         | 133,2        | 31,3          | 28,2         | 32,3        | 36,5         | 128,3        |
|                                          |          |          |          | дебет    | -14,1       | -15,8        | -18,2        | -16,2        | -64,3        | -13,7         | -17,3        | -22,0       | -26,5        | -79,5        |
| 1.2.1. Трансферты, связанные с миграцией |          |          |          |          | 17,4        | 15,3         | 15,1         | 21,1         | 68,9         | 17,6          | 10,9         | 10,3        | 10,0         | 48,8         |
|                                          |          |          |          | кредит   | 31,5        | 31,1         | 33,3         | 37,3         | 133,2        | 31,3          | 28,2         | 32,3        | 36,5         | 128,3        |
|                                          |          |          |          | дебет    | -14,1       | -15,8        | -18,2        | -16,2        | -64,3        | -13,7         | -17,3        | -22,0       | -26,5        | -79,5        |
| <b>2. K1</b>                             | <b>к</b> | <b>б</b> | <b>к</b> | <b>б</b> | <b>0</b>    | <b>0</b>     | <b>0</b>     | <b>0</b>     | <b>0</b>     | <b>0</b>      | <b>0</b>     | <b>0</b>    | <b>0</b>     | <b>0</b>     |
|                                          |          |          |          | кредит   | 0           | 0            | 0            | 0            | 0            | 0             | 0            | 0           | 0            | 0            |
|                                          |          |          |          | дебет    | 0           | 0            | 0            | 0            | 0            | 0             | 0            | 0           | 0            | 0            |
| <b>II. K1</b>                            | <b>к</b> | <b>б</b> | <b>к</b> | <b>б</b> | <b>8,5</b>  | <b>-67,4</b> | <b>120,4</b> | <b>252,0</b> | <b>313,5</b> | <b>-232,7</b> | <b>270,5</b> | <b>23,5</b> | <b>626,2</b> | <b>687,5</b> |
|                                          |          |          |          | кредит   | 822,1       | 691,3        | 879,7        | 885,7        | 2 842,0      | 678,2         | 1 004,2      | 935,8       | 1 685,5      | 3 832,2      |
|                                          |          |          |          | дебет    | -813,6      | -758,7       | -759,3       | -633,7       | -2 528,5     | -910,9        | -733,7       | -912,3      | -1 059,3     | -3 144,7     |
| <b>1. II</b>                             | <b>к</b> | <b>б</b> | <b>к</b> | <b>б</b> | <b>41,8</b> | <b>-10,0</b> | <b>57,1</b>  | <b>81,4</b>  | <b>170,3</b> | <b>18,7</b>   | <b>50,3</b>  | <b>16,9</b> | <b>82,2</b>  | <b>168,1</b> |
|                                          |          |          |          | кредит   | 189,1       | 140,0        | 216,7        | 210,0        | 755,8        | 221,7         | 218,4        | 208,0       | 249,9        | 898,0        |
|                                          |          |          |          | дебет    | -147,3      | -150,0       | -159,6       | -128,6       | -585,5       | -203,0        | -168,1       | -191,1      | -167,7       | -729,9       |
| 1.1. За границу                          |          |          |          |          | -1,3        | -0,2         | -0,1         | 0,1          | -1,5         | -1,2          | 0            | -0,2        | 0,1          | -1,3         |
|                                          |          |          |          | кредит   | 0           | 0            | 0            | 0            | 0            | 0             | 0,1          | 0           | 0,1          | 0,2          |
|                                          |          |          |          | дебет    | -1,3        | -0,2         | -0,1         | 0,1          | -1,5         | -1,2          | -0,1         | -0,2        | 0            | -1,5         |

млн. р.

| Статьи                                           | 2003 год    |             |              |              |              | 2004 г      |             |             |             |              |
|--------------------------------------------------|-------------|-------------|--------------|--------------|--------------|-------------|-------------|-------------|-------------|--------------|
|                                                  | I квартал   | II квартал  | III квартал  | IV квартал   | всего        | I квартал   | II квартал  | III квартал | IV квартал  | всего        |
| 1.1.1. Акционерный капитал                       | -1,3        | 0           | -0,1         | 0,1          | -1,3         | -1,2        | 0           | -0,2        | 0,1         | -1,3         |
| кредит                                           | 0           | 0           | 0            | 0            | 0            | 0,1         | 0           | 0           | 0,1         | 0,2          |
| дебет                                            | -1,3        | 0           | -0,1         | 0,1          | -1,3         | -1,3        | 0           | -0,2        | 0           | -1,5         |
| 1.1.1.1. Требования к зарубежным филиалам        | -1,3        | 0           | -0,1         | 0,1          | -1,3         | -1,2        | 0           | -0,2        | 0,1         | -1,3         |
| кредит                                           | 0           | 0           | 0            | 0            | 0            | 0,1         | 0           | 0           | 0,1         | 0,2          |
| дебет                                            | -1,3        | 0           | -0,1         | 0,1          | -1,3         | -1,3        | 0           | -0,2        | 0           | -1,5         |
| <b>1.2. Во внутреннюю экономику</b>              | <b>43,1</b> | <b>-9,8</b> | <b>57,2</b>  | <b>81,3</b>  | <b>171,8</b> | <b>19,9</b> | <b>50,3</b> | <b>17,1</b> | <b>82,1</b> | <b>169,4</b> |
| кредит                                           | 189,1       | 140,0       | 216,7        | 210,0        | 755,8        | 221,7       | 218,3       | 208,0       | 249,8       | 897,8        |
| дебет                                            | -146,0      | -149,8      | -159,5       | -128,7       | -584,0       | -201,8      | -168,0      | -190,9      | -167,7      | -728,4       |
| 1.2.1. Акционерный капитал                       | 47,0        | 12,4        | 26,7         | 50,0         | 136,1        | 17,8        | 24,9        | 24,4        | 58,8        | 125,9        |
| кредит                                           | 55,0        | 17,5        | 25,7         | 53,1         | 151,3        | 19,8        | 25,6        | 24,6        | 69,4        | 139,4        |
| дебет                                            | -8,0        | -5,1        | 1,0          | -3,1         | -15,2        | -2,0        | -0,7        | -0,2        | -10,6       | -13,5        |
| 1.2.1.1. Требования к прямым инвесторам          | 0           | 0           | 0            | 0            | 0            | 0           | 0           | 0           | 0           | 0            |
| кредит                                           | 0           | 0           | 0            | 0            | 0            | 0           | 0           | 0           | 0           | 0            |
| дебет                                            | 0           | 0           | 0            | 0            | 0            | 0           | 0           | 0           | 0           | 0            |
| 1.2.1.2. Обязательства перед прямыми инвесторами | 47,0        | 12,4        | 26,7         | 50,0         | 136,1        | 17,8        | 24,9        | 24,4        | 58,8        | 125,9        |
| кредит                                           | 55,0        | 17,5        | 25,7         | 53,1         | 151,3        | 19,8        | 25,6        | 24,6        | 69,4        | 139,4        |
| дебет                                            | -8,0        | -5,1        | 1,0          | -3,1         | -15,2        | -2,0        | -0,7        | -0,2        | -10,6       | -13,5        |
| 1.2.2. Реинвестированные доходы                  | 11,4        | 0,8         | 0            | 0,1          | 12,3         | 22,9        | 0,3         | 0,1         | 0,3         | 23,6         |
| кредит                                           | 11,4        | 0,8         | 0            | 0,1          | 12,3         | 22,9        | 0,3         | 0,1         | 0,3         | 23,6         |
| дебет                                            | 0           | 0           | 0            | 0            | 0            | 0           | 0           | 0           | 0           | 0            |
| 1.2.3. Прочий капитал                            | -15,3       | -23,0       | 30,5         | 31,2         | 23,4         | -20,8       | 25,1        | -7,4        | 23,0        | 19,9         |
| кредит                                           | 122,7       | 121,7       | 191,0        | 156,8        | 592,2        | 179,0       | 192,4       | 183,3       | 180,1       | 734,8        |
| дебет                                            | -138,0      | -144,7      | -160,5       | -125,6       | -568,8       | -199,8      | -167,3      | -190,7      | -157,1      | -714,9       |
| 1.2.3.1. Обязательства перед прямыми инвесторами | -15,3       | -23,0       | 30,5         | 31,2         | 23,4         | -20,8       | 25,1        | -7,4        | 23,0        | 19,9         |
| кредит                                           | 122,7       | 121,7       | 191,0        | 156,8        | 592,2        | 179,0       | 192,4       | 183,3       | 180,1       | 734,8        |
| дебет                                            | -138,0      | -144,7      | -160,5       | -125,6       | -568,8       | -199,8      | -167,3      | -190,7      | -157,1      | -714,9       |
| <b>2. Итого</b>                                  | <b>1,8</b>  | <b>29,0</b> | <b>-11,1</b> | <b>-13,6</b> | <b>6,1</b>   | <b>9,2</b>  | <b>-2,9</b> | <b>1,7</b>  | <b>51,7</b> | <b>59,7</b>  |
| кредит                                           | 39,1        | 87,5        | 65,6         | 85,6         | 271,7        | 36,2        | 31,2        | 50,9        | 109,1       | 226,4        |
| дебет                                            | -37,3       | -58,5       | -76,7        | -99,2        | -265,6       | -27,0       | -34,1       | -49,2       | -57,4       | -166,7       |
| <b>2.1. Из них:</b>                              | <b>0</b>    | <b>3,1</b>  | <b>-6,1</b>  | <b>3,8</b>   | <b>0,8</b>   | <b>1,4</b>  | <b>-1,1</b> | <b>-0,6</b> | <b>3,5</b>  | <b>3,2</b>   |
| кредит                                           | 0,2         | 3,1         | 0            | 4,9          | 2,1          | 6,2         | 0,6         | 2,2         | 9,7         | 17,7         |
| дебет                                            | -0,2        | 0           | -6,1         | -1,1         | -1,3         | -4,8        | -1,7        | -2,8        | -6,2        | -14,5        |

млн. руб.

| Статьи                                                          | 2003 год    |            |             |             |             | 2004 г     |             |             |            |            |
|-----------------------------------------------------------------|-------------|------------|-------------|-------------|-------------|------------|-------------|-------------|------------|------------|
|                                                                 | I квартал   | II квартал | III квартал | IV квартал  | всего       | I квартал  | II квартал  | III квартал | IV квартал | всего      |
| <b>2.1.1. Ценные бумаги, обеспечивающие участие в капитале</b>  | <b>-0,2</b> | <b>0,3</b> | <b>-0,1</b> | <b>-1,1</b> | <b>-1,1</b> | <b>0</b>   | <b>0,5</b>  | <b>0</b>    | <b>0,1</b> | <b>0,6</b> |
| кредит                                                          | 0           | 0,3        | 0           | 0           | 0           | 0          | 0,5         | 0           | 0,1        | 0,6        |
| дебет                                                           | -0,2        | 0          | -0,1        | -1,1        | -1,1        | 0          | 0           | 0           | 0          | 0          |
| 2.1.1.1. Органы денежно-кредитного регулирования                | 0           | 0          | 0           | 0           | 0           | 0          | 0           | 0           | 0          | 0          |
| кредит                                                          | 0           | 0          | 0           | 0           | 0           | 0          | 0           | 0           | 0          | 0          |
| дебет                                                           | 0           | 0          | 0           | 0           | 0           | 0          | 0           | 0           | 0          | 0          |
| 2.1.1.2. Сектор государственного управления                     | 0           | 0          | 0           | 0           | 0           | 0          | 0           | 0           | 0          | 0          |
| кредит                                                          | 0           | 0          | 0           | 0           | 0           | 0          | 0           | 0           | 0          | 0          |
| дебет                                                           | 0           | 0          | 0           | 0           | 0           | 0          | 0           | 0           | 0          | 0          |
| 2.1.1.3. Банки                                                  | <b>-0,2</b> | <b>0,3</b> | <b>0</b>    | <b>-0,1</b> | <b>0</b>    | <b>0</b>   | <b>0,5</b>  | <b>0</b>    | <b>0</b>   | <b>0,5</b> |
| кредит                                                          | 0           | 0,3        | 0           | 0           | 0           | 0          | 0,5         | 0           | 0          | 0,5        |
| дебет                                                           | -0,2        | 0          | 0           | -0,1        | 0           | 0          | 0           | 0           | 0          | 0          |
| 2.1.1.4. Другие секторы*                                        | 0           | 0          | -0,1        | -1,0        | -1,1        | 0          | 0           | 0           | 0,1        | 0,1        |
| кредит                                                          | 0           | 0          | 0           | 0           | 0           | 0          | 0           | 0           | 0,1        | 0,1        |
| дебет                                                           | 0           | 0          | -0,1        | -1,0        | -1,1        | 0          | 0           | 0           | 0          | 0          |
| <b>2.1.2. Долговые ценные бумаги</b>                            | <b>0,2</b>  | <b>2,8</b> | <b>-6,0</b> | <b>4,9</b>  | <b>1,9</b>  | <b>1,4</b> | <b>-1,6</b> | <b>-0,6</b> | <b>3,4</b> | <b>2,6</b> |
| кредит                                                          | 0,2         | 2,8        | 0           | 4,9         | 2,1         | 6,2        | 0,1         | 2,2         | 9,6        | 17,1       |
| дебет                                                           | 0           | 0          | -6,0        | 0           | -0,2        | -4,8       | -1,7        | -2,8        | -6,2       | -14,5      |
| 2.1.2.1. Долгосрочные облигации и другие долговые обязательства | 0           | 0          | 0           | 0           | 0           | 0          | 0           | 0           | 0          | 0          |
| кредит                                                          | 0           | 0          | 0           | 0           | 0           | 0          | 0           | 0           | 0          | 0          |
| дебет                                                           | 0           | 0          | 0           | 0           | 0           | 0          | 0           | 0           | 0          | 0          |
| 2.1.2.1.1. Органы денежно-кредитного регулирования              | 0           | 0          | 0           | 0           | 0           | 0          | 0           | 0           | 0          | 0          |
| кредит                                                          | 0           | 0          | 0           | 0           | 0           | 0          | 0           | 0           | 0          | 0          |
| дебет                                                           | 0           | 0          | 0           | 0           | 0           | 0          | 0           | 0           | 0          | 0          |
| 2.1.2.1.2. Сектор государственного управления                   | 0           | 0          | 0           | 0           | 0           | 0          | 0           | 0           | 0          | 0          |
| кредит                                                          | 0           | 0          | 0           | 0           | 0           | 0          | 0           | 0           | 0          | 0          |
| дебет                                                           | 0           | 0          | 0           | 0           | 0           | 0          | 0           | 0           | 0          | 0          |
| 2.1.2.1.3. Банки                                                | 0           | 0          | 0           | 0           | 0           | 0          | 0           | 0           | 0          | 0          |
| кредит                                                          | 0           | 0          | 0           | 0           | 0           | 0          | 0           | 0           | 0          | 0          |
| дебет                                                           | 0           | 0          | 0           | 0           | 0           | 0          | 0           | 0           | 0          | 0          |
| 2.1.2.1.4. Другие секторы*                                      | 0           | 0          | 0           | 0           | 0           | 0          | 0           | 0           | 0          | 0          |
| кредит                                                          | 0           | 0          | 0           | 0           | 0           | 0          | 0           | 0           | 0          | 0          |
| дебет                                                           | 0           | 0          | 0           | 0           | 0           | 0          | 0           | 0           | 0          | 0          |

млн. р.

| Статьи                                                           | 2003 год   |             |             |              |            | 2004 г     |             |             |             |             |
|------------------------------------------------------------------|------------|-------------|-------------|--------------|------------|------------|-------------|-------------|-------------|-------------|
|                                                                  | I квартал  | II квартал  | III квартал | IV квартал   | всего      | I квартал  | II квартал  | III квартал | IV квартал  | всего       |
| 2.1.2.2. Краткосрочные облигации и другие долговые обязательства | 0,2        | 2,8         | -6,0        | 4,9          | 1,9        | 1,4        | -1,6        | -0,6        | 3,4         | 2,6         |
| кредит                                                           | 0,2        | 2,8         | 0           | 4,9          | 2,1        | 6,2        | 0,1         | 2,2         | 9,6         | 17,1        |
| дебет                                                            | 0          | 0           | -6,0        | 0            | -0,2       | -4,8       | -1,7        | -2,8        | -6,2        | -14,5       |
| 2.1.2.2.1. Органы денежно-кредитного регулирования               | 0          | 0           | 0           | 0            | 0          | 0          | 0           | 0           | 0           | 0           |
| кредит                                                           | 0          | 0           | 0           | 0            | 0          | 0          | 0           | 0           | 0           | 0           |
| дебет                                                            | 0          | 0           | 0           | 0            | 0          | 0          | 0           | 0           | 0           | 0           |
| 2.1.2.2.2. Сектор государственного управления                    | 0          | 0           | 0           | 0            | 0          | 0          | 0           | 0           | 0           | 0           |
| кредит                                                           | 0          | 0           | 0           | 0            | 0          | 0          | 0           | 0           | 0           | 0           |
| дебет                                                            | 0          | 0           | 0           | 0            | 0          | 0          | 0           | 0           | 0           | 0           |
| 2.1.2.2.3. Банки                                                 | 0,2        | 2,8         | -5,8        | 4,9          | 2,1        | 2,4        | -0,4        | -0,6        | 4,7         | 6,1         |
| кредит                                                           | 0,2        | 2,8         | 0           | 4,9          | 2,1        | 2,4        | 0           | 0           | 4,7         | 6,1         |
| дебет                                                            | 0          | 0           | -5,8        | 0            | 0          | 0          | -0,4        | -0,6        | 0           | 0           |
| 2.1.2.2.4. Другие секторы*                                       | 0          | 0           | -0,2        | 0            | -0,2       | -1,0       | -1,2        | 0           | -1,3        | -3,5        |
| кредит                                                           | 0          | 0           | 0           | 0            | 0          | 3,8        | 0,1         | 2,2         | 4,9         | 11,0        |
| дебет                                                            | 0          | 0           | -0,2        | 0            | -0,2       | -4,8       | -1,3        | -2,2        | -6,2        | -14,5       |
| <b>2.2. Итого</b>                                                | <b>1,8</b> | <b>25,9</b> | <b>-5,0</b> | <b>-17,4</b> | <b>5,3</b> | <b>7,8</b> | <b>-1,8</b> | <b>2,3</b>  | <b>48,2</b> | <b>56,5</b> |
| кредит                                                           | 38,9       | 84,4        | 65,6        | 80,7         | 269,6      | 30,0       | 30,6        | 48,7        | 99,4        | 208,7       |
| дебет                                                            | -37,1      | -58,5       | -70,6       | -98,1        | -264,3     | -22,2      | -32,4       | -46,4       | -51,2       | -152,2      |
| 2.2.1. Ценные бумаги, обеспечивающие участие в капитале          | 0          | 3,3         | -0,7        | 0,7          | 3,3        | 0          | 0           | 0,2         | 0,3         | 0,5         |
| кредит                                                           | 0          | 5,6         | 0           | 0,7          | 6,3        | 0          | 0           | 0,4         | 0,4         | 0,8         |
| дебет                                                            | 0          | -2,3        | -0,7        | 0            | -3,0       | 0          | 0           | -0,2        | -0,1        | -0,3        |
| 2.2.1.1. Банки                                                   | 0          | 3,3         | -0,7        | 0            | 2,6        | 0          | 0           | 0           | 0           | 0           |
| кредит                                                           | 0          | 5,6         | 0           | 0            | 5,6        | 0          | 0           | 0           | 0           | 0           |
| дебет                                                            | 0          | -2,3        | -0,7        | 0            | -3,0       | 0          | 0           | 0           | 0           | 0           |
| 2.2.1.2. Другие секторы*                                         | 0          | 0           | 0           | 0,7          | 0,7        | 0          | 0           | 0,2         | 0,3         | 0,5         |
| кредит                                                           | 0          | 0           | 0           | 0,7          | 0,7        | 0          | 0           | 0,4         | 0,4         | 0,8         |
| дебет                                                            | 0          | 0           | 0           | 0            | 0          | 0          | 0           | -0,2        | -0,1        | -0,3        |
| 2.2.2. Долговые ценные бумаги                                    | 1,8        | 22,6        | -4,3        | -18,1        | 2,0        | 7,8        | -1,8        | 2,1         | 47,9        | 56,0        |
| кредит                                                           | 38,9       | 78,8        | 65,6        | 80,0         | 263,3      | 30,0       | 30,6        | 48,3        | 99,0        | 207,9       |
| дебет                                                            | -37,1      | -56,2       | -69,9       | -98,1        | -261,3     | -22,2      | -32,4       | -46,2       | -51,1       | -151,9      |
| 2.2.2.1. Долгосрочные облигации и другие долговые обязательства  | 0          | 0,8         | -0,4        | -0,3         | 0,1        | 1,8        | 0,9         | 0,3         | 1,1         | 4,1         |
| кредит                                                           | 0          | 0,8         | 0,4         | 0            | 1,2        | 1,8        | 0,9         | 0,3         | 1,4         | 4,4         |
| дебет                                                            | 0          | 0           | -0,8        | -0,3         | -1,1       | 0          | 0           | 0           | -0,3        | -0,3        |

млн. р.

| Статьи         |                                                         | 2003 год  |            |             |            |          | 2004 г    |            |             |            |          |
|----------------|---------------------------------------------------------|-----------|------------|-------------|------------|----------|-----------|------------|-------------|------------|----------|
|                |                                                         | I квартал | II квартал | III квартал | IV квартал | всего    | I квартал | II квартал | III квартал | IV квартал | всего    |
| 2.2.2.1.1.     | Органы денежно-кредитного регулирования                 | 0         | 0          | 0           | 0          | 0        | 0         | 0          | 0           | 0          | 0        |
|                | кредит                                                  | 0         | 0          | 0           | 0          | 0        | 0         | 0          | 0           | 0          | 0        |
|                | дебет                                                   | 0         | 0          | 0           | 0          | 0        | 0         | 0          | 0           | 0          | 0        |
| 2.2.2.1.2.     | Сектор государственного управления                      | 0         | 0,8        | -0,4        | -0,3       | 0,1      | 1,8       | 0,8        | 0,3         | 0,9        | 3,8      |
|                | кредит                                                  | 0         | 0,8        | 0,4         | 0          | 1,2      | 1,8       | 0,8        | 0,3         | 1,2        | 4,1      |
|                | дебет                                                   | 0         | 0          | -0,8        | -0,3       | -1,1     | 0         | 0          | 0           | -0,3       | -0,3     |
| 2.2.2.1.3.     | Банки                                                   | 0         | 0          | 0           | 0          | 0        | 0         | 0,1        | 0           | 0          | 0,1      |
|                | кредит                                                  | 0         | 0          | 0           | 0          | 0        | 0         | 0,1        | 0           | 0          | 0,1      |
|                | дебет                                                   | 0         | 0          | 0           | 0          | 0        | 0         | 0          | 0           | 0          | 0        |
| 2.2.2.1.4.     | Другие секторы*                                         | 0         | 0          | 0           | 0          | 0        | 0         | 0          | 0           | 0,2        | 0,2      |
|                | кредит                                                  | 0         | 0          | 0           | 0          | 0        | 0         | 0          | 0           | 0,2        | 0,2      |
|                | дебет                                                   | 0         | 0          | 0           | 0          | 0        | 0         | 0          | 0           | 0          | 0        |
| 2.2.2.2.       | Краткосрочные облигации и другие долговые обязательства | 1,8       | 21,8       | -3,9        | -17,8      | 1,9      | 6,0       | -2,7       | 1,8         | 46,8       | 51,9     |
|                | кредит                                                  | 38,9      | 78,0       | 65,2        | 80,0       | 262,1    | 28,2      | 29,7       | 48,0        | 97,6       | 203,5    |
|                | дебет                                                   | -37,1     | -56,2      | -69,1       | -97,8      | -260,2   | -22,2     | -32,4      | -46,2       | -50,8      | -151,6   |
| 2.2.2.2.1.     | Органы денежно-кредитного регулирования                 | 0         | 0          | -1,0        | 0          | -1,0     | 0         | 0          | 0           | -5,1       | -5,1     |
|                | кредит                                                  | 0         | 0          | 0           | 0          | 0        | 0         | 0,7        | 0           | 0          | 0,7      |
|                | дебет                                                   | 0         | 0          | -1,0        | 0          | -1,0     | 0         | -0,7       | 0           | -5,1       | -5,8     |
| 2.2.2.2.2.     | Сектор государственного управления                      | 1,3       | 20,1       | -1,5        | -17,8      | 2,1      | 4,0       | -3,4       | -3,2        | 54,3       | 51,7     |
|                | кредит                                                  | 3,0       | 24,8       | 1,9         | 0          | 29,7     | 5,0       | 1,5        | 0           | 54,3       | 60,8     |
|                | дебет                                                   | -1,7      | -4,7       | -3,4        | -17,8      | -27,6    | -1,0      | -4,9       | -3,2        | 0          | -9,1     |
| 2.2.2.2.3.     | Банки                                                   | 0,5       | 1,7        | -1,4        | 0          | 0,8      | 1,7       | -1,7       | 4,9         | -3,5       | 1,4      |
|                | кредит                                                  | 35,9      | 53,2       | 63,3        | 80,0       | 232,4    | 20,2      | 22,1       | 45,8        | 32,0       | 120,1    |
|                | дебет                                                   | -35,4     | -51,5      | -64,7       | -80,0      | -231,6   | -18,5     | -23,8      | -40,9       | -35,5      | -118,7   |
| 2.2.2.2.4.     | Другие секторы*                                         | 0         | 0          | 0           | 0          | 0        | 0,3       | 2,4        | 0,1         | 1,1        | 3,9      |
|                | кредит                                                  | 0         | 0          | 0           | 0          | 0        | 3,0       | 5,4        | 2,2         | 11,3       | 21,9     |
|                | дебет                                                   | 0         | 0          | 0           | 0          | 0        | -2,7      | -3,0       | -2,1        | -10,2      | -18,0    |
| <b>3. И</b>    |                                                         | <b>0</b>  | <b>0</b>   | <b>0</b>    | <b>0</b>   | <b>0</b> | <b>0</b>  | <b>0</b>   | <b>0</b>    | <b>0</b>   | <b>0</b> |
|                | кредит                                                  | 0         | 0          | 0           | 0          | 0        | 0         | 0          | 0           | 0          | 0        |
|                | дебет                                                   | 0         | 0          | 0           | 0          | 0        | 0         | 0          | 0           | 0          | 0        |
| <b>3.1. :И</b> |                                                         | <b>0</b>  | <b>0</b>   | <b>0</b>    | <b>0</b>   | <b>0</b> | <b>0</b>  | <b>0</b>   | <b>0</b>    | <b>0</b>   | <b>0</b> |
|                | кредит                                                  | 0         | 0          | 0           | 0          | 0        | 0         | 0          | 0           | 0          | 0        |
|                | дебет                                                   | 0         | 0          | 0           | 0          | 0        | 0         | 0          | 0           | 0          | 0        |

млн. руб.

| Статьи                                           | 2003 год     |              |              |              |              | 2004 г        |               |              |              |               |
|--------------------------------------------------|--------------|--------------|--------------|--------------|--------------|---------------|---------------|--------------|--------------|---------------|
|                                                  | I квартал    | II квартал   | III квартал  | IV квартал   | всего        | I квартал     | II квартал    | III квартал  | IV квартал   | всего         |
| <b>3.2. И</b>                                    | <b>0</b>     | <b>0</b>     | <b>0</b>     | <b>0</b>     | <b>0</b>     | <b>0</b>      | <b>0</b>      | <b>0</b>     | <b>0</b>     | <b>0</b>      |
| кредит                                           | 0            | 0            | 0            | 0            | 0            | 0             | 0             | 0            | 0            | 0             |
| дебет                                            | 0            | 0            | 0            | 0            | 0            | 0             | 0             | 0            | 0            | 0             |
| <b>4. И</b>                                      | <b>-17,0</b> | <b>-31,3</b> | <b>0,4</b>   | <b>171,2</b> | <b>123,3</b> | <b>-138,8</b> | <b>148,4</b>  | <b>120,1</b> | <b>585,8</b> | <b>715,5</b>  |
| кредит                                           | 577,9        | 448,4        | 523,4        | 563,8        | 1 778,6      | 420,3         | 679,8         | 676,8        | 1 314,0      | 2 707,3       |
| дебет                                            | -594,9       | -479,7       | -523,0       | -392,6       | -1 655,3     | -559,1        | -531,4        | -556,7       | -728,2       | -1 991,8      |
| <b>4.1. И</b>                                    | <b>13,1</b>  | <b>-76,5</b> | <b>-33,3</b> | <b>35,7</b>  | <b>-61,0</b> | <b>-199,2</b> | <b>-85,2</b>  | <b>29,5</b>  | <b>109,3</b> | <b>-145,6</b> |
| кредит                                           | 297,0        | 139,3        | 188,6        | 185,1        | 638,8        | 180,3         | 245,7         | 342,7        | 404,3        | 933,1         |
| дебет                                            | -283,9       | -215,8       | -221,9       | -149,4       | -699,8       | -379,5        | -330,9        | -313,2       | -295,0       | -1 078,7      |
| <b>4.1.1. Коммерческие кредиты</b>               | <b>-12,3</b> | <b>5,1</b>   | <b>3,2</b>   | <b>41,5</b>  | <b>37,5</b>  | <b>-108,3</b> | <b>-140,5</b> | <b>-80,9</b> | <b>60,6</b>  | <b>-269,1</b> |
| кредит                                           | 0            | 5,1          | 3,2          | 41,5         | 37,5         | 0             | 0             | 0            | 60,6         | 0             |
| дебет                                            | -12,3        | 0            | 0            | 0            | 0            | -108,3        | -140,5        | -80,9        | 0            | -269,1        |
| 4.1.1.1. Сектор государственного управления      | 0            | 0            | 0            | 0            | 0            | 0             | 0             | 0            | 0            | 0             |
| кредит                                           | 0            | 0            | 0            | 0            | 0            | 0             | 0             | 0            | 0            | 0             |
| дебет                                            | 0            | 0            | 0            | 0            | 0            | 0             | 0             | 0            | 0            | 0             |
| 4.1.1.2. Другие секторы*                         | -12,3        | 5,1          | 3,2          | 41,5         | 37,5         | -108,3        | -140,5        | -80,9        | 60,6         | -269,1        |
| кредит                                           | 0            | 5,1          | 3,2          | 41,5         | 37,5         | 0             | 0             | 0            | 60,6         | 0             |
| дебет                                            | -12,3        | 0            | 0            | 0            | 0            | -108,3        | -140,5        | -80,9        | 0            | -269,1        |
| 4.1.1.2.1. Долгосрочные                          | 0            | 0            | 0            | 0            | 0            | 0             | 0             | 0            | 0            | 0             |
| кредит                                           | 0            | 0            | 0            | 0            | 0            | 0             | 0             | 0            | 0            | 0             |
| дебет                                            | 0            | 0            | 0            | 0            | 0            | 0             | 0             | 0            | 0            | 0             |
| 4.1.1.2.2. Краткосрочные                         | -12,3        | 5,1          | 3,2          | 41,5         | 37,5         | -108,3        | -140,5        | -80,9        | 60,6         | -269,1        |
| кредит                                           | 0            | 5,1          | 3,2          | 41,5         | 37,5         | 0             | 0             | 0            | 60,6         | 0             |
| дебет                                            | -12,3        | 0            | 0            | 0            | 0            | -108,3        | -140,5        | -80,9        | 0            | -269,1        |
| <b>4.1.2. Ссуды</b>                              | <b>-5,2</b>  | <b>6,0</b>   | <b>12,4</b>  | <b>-0,6</b>  | <b>12,6</b>  | <b>3,7</b>    | <b>15,3</b>   | <b>2,4</b>   | <b>-15,4</b> | <b>6,0</b>    |
| кредит                                           | 0            | 6,0          | 12,4         | 3,0          | 14,7         | 3,8           | 15,3          | 3,4          | 0,4          | 15,3          |
| дебет                                            | -5,2         | 0            | 0            | -3,6         | -2,1         | -0,1          | 0             | -1,0         | -15,8        | -9,3          |
| 4.1.2.1. Органы денежно-кредитного регулирования | 0            | 1,0          | 10,7         | 3,0          | 14,7         | 3,0           | 12,0          | 0            | 0            | 15,0          |
| кредит                                           | 0            | 1,0          | 10,7         | 3,0          | 14,7         | 3,0           | 12,0          | 0            | 0            | 15,0          |
| дебет                                            | 0            | 0            | 0            | 0            | 0            | 0             | 0             | 0            | 0            | 0             |
| 4.1.2.2. Сектор государственного управления      | 0            | 0            | 0            | 0            | 0            | 0             | 0             | 0            | 0            | 0             |
| кредит                                           | 0            | 0            | 0            | 0            | 0            | 0             | 0             | 0            | 0            | 0             |
| дебет                                            | 0            | 0            | 0            | 0            | 0            | 0             | 0             | 0            | 0            | 0             |

млн. руб.

| Статьи                                            | 2003 год    |              |             |            |              | 2004 г       |             |             |             |              |
|---------------------------------------------------|-------------|--------------|-------------|------------|--------------|--------------|-------------|-------------|-------------|--------------|
|                                                   | I квартал   | II квартал   | III квартал | IV квартал | всего        | I квартал    | II квартал  | III квартал | IV квартал  | всего        |
| 4.1.2.3. Банки                                    | -5,2        | 5,0          | 1,7         | -3,6       | -2,1         | 0,5          | 3,3         | 2,4         | -15,4       | -9,2         |
| кредит                                            | 0           | 5,0          | 1,7         | 0          | 0            | 0,5          | 3,3         | 3,4         | 0,4         | 0            |
| дебет                                             | -5,2        | 0            | 0           | -3,6       | -2,1         | 0            | 0           | -1,0        | -15,8       | -9,2         |
| 4.1.2.3.1. Долгосрочные                           | 0           | 0            | 0           | -0,2       | -0,2         | 0            | 0           | -1,0        | 0,4         | -0,6         |
| кредит                                            | 0           | 0            | 0           | 0          | 0            | 0            | 0           | 0           | 0,4         | 0            |
| дебет                                             | 0           | 0            | 0           | -0,2       | -0,2         | 0            | 0           | -1,0        | 0           | -0,6         |
| 4.1.2.3.2. Краткосрочные                          | -5,2        | 5,0          | 1,7         | -3,4       | -1,9         | 0,5          | 3,3         | 3,4         | -15,8       | -8,6         |
| кредит                                            | 0           | 5,0          | 1,7         | 0          | 0            | 0,5          | 3,3         | 3,4         | 0           | 0            |
| дебет                                             | -5,2        | 0            | 0           | -3,4       | -1,9         | 0            | 0           | 0           | -15,8       | -8,6         |
| 4.1.2.4. Другие секторы*                          | 0           | 0            | 0           | 0          | 0            | 0,2          | 0           | 0           | 0           | 0,2          |
| кредит                                            | 0           | 0            | 0           | 0          | 0            | 0,3          | 0           | 0           | 0           | 0,3          |
| дебет                                             | 0           | 0            | 0           | 0          | 0            | -0,1         | 0           | 0           | 0           | -0,1         |
| 4.1.2.4.1. Долгосрочные                           | 0           | 0            | 0           | 0          | 0            | 0,2          | 0           | 0           | 0           | 0,2          |
| кредит                                            | 0           | 0            | 0           | 0          | 0            | 0,3          | 0           | 0           | 0           | 0,3          |
| дебет                                             | 0           | 0            | 0           | 0          | 0            | -0,1         | 0           | 0           | 0           | -0,1         |
| кредиты                                           | 0           | 0            | 0           | 0          | 0            | 0            | 0           | 0           | 0           | 0            |
| кредит                                            | 0           | 0            | 0           | 0          | 0            | 0            | 0           | 0           | 0           | 0            |
| дебет                                             | 0           | 0            | 0           | 0          | 0            | 0            | 0           | 0           | 0           | 0            |
| финансовый лизинг                                 | 0           | 0            | 0           | 0          | 0            | 0,2          | 0           | 0           | 0           | 0,2          |
| кредит                                            | 0           | 0            | 0           | 0          | 0            | 0,3          | 0           | 0           | 0           | 0,3          |
| дебет                                             | 0           | 0            | 0           | 0          | 0            | -0,1         | 0           | 0           | 0           | -0,1         |
| 4.1.2.4.2. Краткосрочные                          | 0           | 0            | 0           | 0          | 0            | 0            | 0           | 0           | 0           | 0            |
| кредит                                            | 0           | 0            | 0           | 0          | 0            | 0            | 0           | 0           | 0           | 0            |
| дебет                                             | 0           | 0            | 0           | 0          | 0            | 0            | 0           | 0           | 0           | 0            |
| <b>4.1.3. Депозиты, счета и наличные деньги</b>   | <b>26,5</b> | <b>-77,9</b> | <b>-9,0</b> | <b>2,4</b> | <b>-58,0</b> | <b>-53,6</b> | <b>50,4</b> | <b>69,9</b> | <b>67,6</b> | <b>134,3</b> |
| кредит                                            | 284,3       | 127,8        | 176,4       | 138,2      | 584,3        | 175,5        | 230,4       | 306,4       | 340,9       | 905,6        |
| дебет                                             | -257,8      | -205,7       | -185,4      | -135,8     | -642,3       | -229,1       | -180,0      | -236,5      | -273,3      | -771,3       |
| 4.1.3.1. Органы денежно -кредитного регулирования | 89,2        | -70,9        | -27,4       | 26,1       | 17,0         | 62,4         | -54,3       | 103,6       | 133,8       | 245,5        |
| кредит                                            | 89,2        | 0            | 0           | 26,1       | 17,0         | 62,4         | 0           | 103,6       | 133,8       | 245,5        |
| дебет                                             | 0           | -70,9        | -27,4       | 0          | 0            | 0            | -54,3       | 0           | 0           | 0            |
| 4.1.3.2. Сектор государственного управления       | 0           | 0            | 0           | 0          | 0            | 0            | 0           | 0           | 0           | 0            |
| кредит                                            | 0           | 0            | 0           | 0          | 0            | 0            | 0           | 0           | 0           | 0            |
| дебет                                             | 0           | 0            | 0           | 0          | 0            | 0            | 0           | 0           | 0           | 0            |

млн. руб.

| Статьи                                            |                 | 2003 год  |            |             |            |        | 2004 г    |            |             |            |        |
|---------------------------------------------------|-----------------|-----------|------------|-------------|------------|--------|-----------|------------|-------------|------------|--------|
|                                                   |                 | I квартал | II квартал | III квартал | IV квартал | всего  | I квартал | II квартал | III квартал | IV квартал | всего  |
| 4.1.3.3. Банки                                    |                 | -64,8     | -5,0       | 32,4        | -22,4      | -59,8  | -107,2    | 99,7       | -30,7       | -74,4      | -112,6 |
|                                                   | кредит          | 0         | 10,5       | 41,3        | 0,7        | 8,4    | 0,6       | 100,1      | 3,6         | 0          | 11,0   |
|                                                   | дебет           | -64,8     | -15,5      | -8,9        | -23,1      | -68,2  | -107,8    | -0,4       | -34,3       | -74,4      | -123,6 |
|                                                   | наличные деньги |           |            |             |            |        |           |            |             |            |        |
|                                                   | кредит          | -9,0      | 4,4        | -8,9        | -1,8       | -15,3  | -4,0      | -0,4       | -11,5       | -14,5      | -30,4  |
|                                                   | дебет           | 0         | 4,4        | 0           | 0          | 0      | 0         | 0          | 0           | 0          | 0      |
|                                                   | дебет           | -9,0      | 0          | -8,9        | -1,8       | -15,3  | -4,0      | -0,4       | -11,5       | -14,5      | -30,4  |
|                                                   | депозиты        |           |            |             |            |        |           |            |             |            |        |
|                                                   | кредит          | -21,4     | 6,1        | 23,0        | 0,7        | 8,4    | 0,6       | 8,2        | 3,6         | -1,4       | 11,0   |
|                                                   | дебет           | 0         | 6,1        | 23,0        | 0,7        | 8,4    | 0,6       | 8,2        | 3,6         | 0          | 11,0   |
|                                                   | дебет           | -21,4     | 0          | 0           | 0          | 0      | 0         | 0          | 0           | -1,4       | 0      |
|                                                   | другие счета    |           |            |             |            |        |           |            |             |            |        |
|                                                   | кредит          | -34,4     | -15,5      | 18,3        | -21,3      | -52,9  | -103,8    | 91,9       | -22,8       | -58,5      | -93,2  |
|                                                   | дебет           | 0         | 0          | 18,3        | 0          | 0      | 0         | 91,9       | 0           | 0          | 0      |
|                                                   | дебет           | -34,4     | -15,5      | 0           | -21,3      | -52,9  | -103,8    | 0          | -22,8       | -58,5      | -93,2  |
| 4.1.3.4. Другие секторы*                          |                 | 2,1       | -2,0       | -14,0       | -1,3       | -15,2  | -8,8      | 5,0        | -3,0        | 8,2        | 1,4    |
|                                                   | кредит          | 195,1     | 117,3      | 135,1       | 111,4      | 558,9  | 112,5     | 130,3      | 199,2       | 207,1      | 649,1  |
|                                                   | дебет           | -193,0    | -119,3     | -149,1      | -112,7     | -574,1 | -121,3    | -125,3     | -202,2      | -198,9     | -647,7 |
| 4.1.4. Прочие активы                              |                 | 4,1       | -9,7       | -39,9       | -7,6       | -53,1  | -41,0     | -10,4      | 38,1        | -3,5       | -16,8  |
|                                                   | кредит          | 12,7      | 0,4        | -3,4        | 2,4        | 2,3    | 1,0       | 0          | 32,9        | 2,4        | 12,2   |
|                                                   | дебет           | -8,6      | -10,1      | -36,5       | -10,0      | -55,4  | -42,0     | -10,4      | 5,2         | -5,9       | -29,0  |
| 4.1.4.1. Органы денежно -кредитного регулирования |                 | 1,2       | -10,1      | -14,3       | -18,5      | -41,7  | -34,4     | -12,6      | 24,1        | -6,1       | -29,0  |
|                                                   | кредит          | 1,2       | 0          | 0           | 0          | 0      | 0         | 0          | 24,1        | 0          | 0      |
|                                                   | дебет           | 0         | -10,1      | -14,3       | -18,5      | -41,7  | -34,4     | -12,6      | 0           | -6,1       | -29,0  |
| 4.1.4.1.1. Долгосрочные                           |                 | 0         | 0          | 0           | 0          | 0      | 0         | 0          | 0           | 0          | 0      |
|                                                   | кредит          | 0         | 0          | 0           | 0          | 0      | 0         | 0          | 0           | 0          | 0      |
|                                                   | дебет           | 0         | 0          | 0           | 0          | 0      | 0         | 0          | 0           | 0          | 0      |
| 4.1.4.1.2. Краткосрочные                          |                 | 1,2       | -10,1      | -14,3       | -18,5      | -41,7  | -34,4     | -12,6      | 24,1        | -6,1       | -29,0  |
|                                                   | кредит          | 1,2       | 0          | 0           | 0          | 0      | 0         | 0          | 24,1        | 0          | 0      |
|                                                   | дебет           | 0         | -10,1      | -14,3       | -18,5      | -41,7  | -34,4     | -12,6      | 0           | -6,1       | -29,0  |
| 4.1.4.2. Сектор государственного управления       |                 | 0         | 0          | 0           | 0          | 0      | 0         | 0          | 0           | 0          | 0      |
|                                                   | кредит          | 0         | 0          | 0           | 0          | 0      | 0         | 0          | 0           | 0          | 0      |
|                                                   | дебет           | 0         | 0          | 0           | 0          | 0      | 0         | 0          | 0           | 0          | 0      |
| 4.1.4.2.1. Долгосрочные                           |                 | 0         | 0          | 0           | 0          | 0      | 0         | 0          | 0           | 0          | 0      |
|                                                   | кредит          | 0         | 0          | 0           | 0          | 0      | 0         | 0          | 0           | 0          | 0      |
|                                                   | дебет           | 0         | 0          | 0           | 0          | 0      | 0         | 0          | 0           | 0          | 0      |



млн. р.

| Статьи                                 |        | 2003 год     |             |             |              |              | 2004 г       |              |             |              |              |
|----------------------------------------|--------|--------------|-------------|-------------|--------------|--------------|--------------|--------------|-------------|--------------|--------------|
|                                        |        | I квартал    | II квартал  | III квартал | IV квартал   | всего        | I квартал    | II квартал   | III квартал | IV квартал   | всего        |
| 4.1.4.2.2. Краткосрочные               |        | 0            | 0           | 0           | 0            | 0            | 0            | 0            | 0           | 0            | 0            |
|                                        | кредит | 0            | 0           | 0           | 0            | 0            | 0            | 0            | 0           | 0            | 0            |
|                                        | дебет  | 0            | 0           | 0           | 0            | 0            | 0            | 0            | 0           | 0            | 0            |
| 4.1.4.3. Банки                         |        | -8,6         | 0           | 8,5         | 0,9          | 0,8          | 0,5          | 0,5          | 0,1         | 0,2          | 1,3          |
|                                        | кредит | 0            | 0           | 8,5         | 0,9          | 0,8          | 0,5          | 0,5          | 0,1         | 0,2          | 1,3          |
|                                        | дебет  | -8,6         | 0           | 0           | 0            | 0            | 0            | 0            | 0           | 0            | 0            |
| 4.1.4.3.1. Долгосрочные                |        | 0            | 0           | 0           | 0            | 0            | 0            | 0            | 0           | 0            | 0            |
|                                        | кредит | 0            | 0           | 0           | 0            | 0            | 0            | 0            | 0           | 0            | 0            |
|                                        | дебет  | 0            | 0           | 0           | 0            | 0            | 0            | 0            | 0           | 0            | 0            |
| 4.1.4.3.2. Краткосрочные               |        | -8,6         | 0           | 8,5         | 0,9          | 0,8          | 0,5          | 0,5          | 0,1         | 0,2          | 1,3          |
|                                        | кредит | 0            | 0           | 8,5         | 0,9          | 0,8          | 0,5          | 0,5          | 0,1         | 0,2          | 1,3          |
|                                        | дебет  | -8,6         | 0           | 0           | 0            | 0            | 0            | 0            | 0           | 0            | 0            |
| 4.1.4.4. Другие секторы*               |        | 11,5         | 0,4         | -34,1       | 10,0         | -12,2        | -7,1         | 1,7          | 13,9        | 2,4          | 10,9         |
|                                        | кредит | 11,5         | 0,4         | -11,9       | 1,5          | 1,5          | 0,5          | -0,5         | 8,7         | 2,2          | 10,9         |
|                                        | дебет  | 0            | 0           | -22,2       | 8,5          | -13,7        | -7,6         | 2,2          | 5,2         | 0,2          | 0            |
| 4.1.4.4.1. Долгосрочные                |        | 0            | 0           | 0           | 0            | 0            | 0            | 0            | 0           | 0            | 0            |
|                                        | кредит | 0            | 0           | 0           | 0            | 0            | 0            | 0            | 0           | 0            | 0            |
|                                        | дебет  | 0            | 0           | 0           | 0            | 0            | 0            | 0            | 0           | 0            | 0            |
| 4.1.4.4.2. Краткосрочные               |        | 11,5         | 0,4         | -34,1       | 10,0         | -12,2        | -7,1         | 1,7          | 13,9        | 2,4          | 10,9         |
|                                        | кредит | 11,5         | 0,4         | -11,9       | 1,5          | 1,5          | 0,5          | -0,5         | 8,7         | 2,2          | 10,9         |
|                                        | дебет  | 0            | 0           | -22,2       | 8,5          | -13,7        | -7,6         | 2,2          | 5,2         | 0,2          | 0            |
| текущие счета                          |        | 0            | 0           | 0           | 0            | 0            | 0            | 0            | 0           | 0            | 0            |
|                                        | кредит | 0            | 0           | 0           | 0            | 0            | 0            | 0            | 0           | 0            | 0            |
|                                        | дебет  | 0            | 0           | 0           | 0            | 0            | 0            | 0            | 0           | 0            | 0            |
| просроченная дебиторская задолженность |        | 11,5         | 0,4         | -34,1       | 10,0         | -12,2        | -7,1         | 1,7          | 13,9        | 2,4          | 10,9         |
|                                        | кредит | 11,5         | 0,4         | -11,9       | 1,5          | 1,5          | 0,5          | -0,5         | 8,7         | 2,2          | 10,9         |
|                                        | дебет  | 0            | 0           | -22,2       | 8,5          | -13,7        | -7,6         | 2,2          | 5,2         | 0,2          | 0            |
| <b>4.2. И</b>                          |        | <b>-30,1</b> | <b>45,2</b> | <b>33,7</b> | <b>135,5</b> | <b>184,3</b> | <b>60,4</b>  | <b>233,6</b> | <b>90,6</b> | <b>476,5</b> | <b>861,1</b> |
|                                        | кредит | 280,9        | 309,1       | 334,8       | 378,7        | 1 139,8      | 240,0        | 434,1        | 334,1       | 909,7        | 1 774,2      |
|                                        | дебет  | -311,0       | -263,9      | -301,1      | -243,2       | -955,5       | -179,6       | -200,5       | -243,5      | -433,2       | -913,1       |
| 4.2.1. Коммерческие кредиты            |        | <b>20,4</b>  | <b>50,8</b> | <b>58,7</b> | <b>-33,7</b> | <b>96,2</b>  | <b>-36,4</b> | <b>257,5</b> | <b>45,3</b> | <b>405,5</b> | <b>671,9</b> |
|                                        | кредит | 20,4         | 50,8        | 58,7        | 0            | 96,2         | 0            | 257,5        | 45,3        | 405,5        | 671,9        |
|                                        | дебет  | 0            | 0           | 0           | -33,7        | 0            | -36,4        | 0            | 0           | 0            | 0            |

млн. руб.

| Статьи                                            | 2003 год  |            |             |            |        | 2004 г    |            |             |            |         |
|---------------------------------------------------|-----------|------------|-------------|------------|--------|-----------|------------|-------------|------------|---------|
|                                                   | I квартал | II квартал | III квартал | IV квартал | всего  | I квартал | II квартал | III квартал | IV квартал | всего   |
| 4.2.1.1. Сектор государственного управления       | 0         | 0          | 0           | 0          | 0      | 0         | 0          | 0           | 0          | 0       |
| кредит                                            | 0         | 0          | 0           | 0          | 0      | 0         | 0          | 0           | 0          | 0       |
| дебет                                             | 0         | 0          | 0           | 0          | 0      | 0         | 0          | 0           | 0          | 0       |
| 4.2.1.2. Другие секторы*                          | 20,4      | 50,8       | 58,7        | -33,7      | 96,2   | -36,4     | 257,5      | 45,3        | 405,5      | 671,9   |
| кредит                                            | 20,4      | 50,8       | 58,7        | 0          | 96,2   | 0         | 257,5      | 45,3        | 405,5      | 671,9   |
| дебет                                             | 0         | 0          | 0           | -33,7      | 0      | -36,4     | 0          | 0           | 0          | 0       |
| 4.2.1.2.1. Долгосрчные                            | 0         | 0          | 0           | 0          | 0      | 0         | 0          | 0           | 0          | 0       |
| кредит                                            | 0         | 0          | 0           | 0          | 0      | 0         | 0          | 0           | 0          | 0       |
| дебет                                             | 0         | 0          | 0           | 0          | 0      | 0         | 0          | 0           | 0          | 0       |
| 4.2.1.2.2. Краткосрочные                          | 20,4      | 50,8       | 58,7        | -33,7      | 96,2   | -36,4     | 257,5      | 45,3        | 405,5      | 671,9   |
| кредит                                            | 20,4      | 50,8       | 58,7        | 0          | 96,2   | 0         | 257,5      | 45,3        | 405,5      | 671,9   |
| дебет                                             | 0         | 0          | 0           | -33,7      | 0      | -36,4     | 0          | 0           | 0          | 0       |
| товары без энергоносителей                        | 20,4      | 50,8       | 58,7        | -33,7      | 96,2   | -36,4     | 257,5      | 45,3        | 405,5      | 671,9   |
| кредит                                            | 20,4      | 50,8       | 58,7        | 0          | 96,2   | 0         | 257,5      | 45,3        | 405,5      | 671,9   |
| дебет                                             | 0         | 0          | 0           | -33,7      | 0      | -36,4     | 0          | 0           | 0          | 0       |
| энергоносители                                    | 0         | 0          | 0           | 0          | 0      | 0         | 0          | 0           | 0          | 0       |
| Кредит                                            | 0         | 0          | 0           | 0          | 0      | 0         | 0          | 0           | 0          | 0       |
| дебет                                             | 0         | 0          | 0           | 0          | 0      | 0         | 0          | 0           | 0          | 0       |
| 4.2.2. Ссуды                                      | -47,4     | -22,6      | 28,0        | 100,0      | 58,0   | 51,6      | -17,0      | 36,5        | 116,3      | 187,4   |
| кредит                                            | 197,7     | 212,4      | 267,4       | 287,9      | 920,5  | 166,2     | 151,1      | 228,0       | 473,3      | 1 018,6 |
| дебет                                             | -245,1    | -235,0     | -239,4      | -187,9     | -862,5 | -114,6    | -168,1     | -191,5      | -357,0     | -831,2  |
| 4.2.2.1. Органы денежно -кредитного регулирования | -21,1     | 0          | 4,2         | -2,7       | -19,6  | -8,7      | -1,0       | -11,5       | -163,9     | -185,1  |
| кредит                                            | 0         | 49,1       | 69,7        | 54,9       | 173,7  | 0         | 51,7       | 51,5        | 0          | 103,2   |
| дебет                                             | -21,1     | -49,1      | -65,5       | -57,6      | -193,3 | -8,7      | -52,7      | -63,0       | -163,9     | -288,3  |
| в том числеросло просроченной                     | 0         | 0          | 0           | 0          | 0      | 0         | 0          | 0           | 0          | 0       |
| 4.2.2.1.1.Использование кредитов МВФ              | -16,0     | 0          | -16,0       | 0          | -32,0  | -8,7      | 0          | -8,5        | 0          | -17,2   |
| кредит (привлечение)                              | 0         | 0          | 0           | 0          | 0      | 0         | 0          | 0           | 0          | 0       |
| дебет (погашение основного долга)                 | -16,0     | 0          | -16,0       | 0          | -32,0  | -8,7      | 0          | -8,5        | 0          | -17,2   |
| 4.2.2.1.2. Другие долгосрочные                    | 0         | 0          | 20,2        | -2,7       | 17,5   | 0         | -1,0       | -3,0        | -163,9     | -167,9  |
| кредит                                            | 0         | 49,1       | 69,7        | 54,9       | 173,7  | 0         | 51,7       | 51,5        | 0          | 103,2   |
| дебет                                             | 0         | -49,1      | -49,5       | -57,6      | -156,2 | 0         | -52,7      | -54,5       | -163,9     | -271,1  |
| в том числеросло просроченной                     | 0         | 0          | 0           | 0          | 0      | 0         | 0          | 0           | 0          | 0       |
| 4.2.2.1.3. Краткосрочные                          | -5,1      | 0          | 0           | 0          | -5,1   | 0         | 0          | 0           | 0          | 0       |
| кредит                                            | 0         | 0          | 0           | 0          | 0      | 0         | 0          | 0           | 0          | 0       |
| дебет                                             | -5,1      | 0          | 0           | 0          | -5,1   | 0         | 0          | 0           | 0          | 0       |

млн. руб.

| Статьи                                      | 2003 год  |            |             |            |        | 2004 г    |            |             |            |        |
|---------------------------------------------|-----------|------------|-------------|------------|--------|-----------|------------|-------------|------------|--------|
|                                             | I квартал | II квартал | III квартал | IV квартал | всего  | I квартал | II квартал | III квартал | IV квартал | всего  |
| 4.2.2.2. Сектор государственного управления | -6,5      | -14,0      | -5,8        | -16,9      | -43,2  | -8,9      | -16,6      | -8,1        | 155,7      | 122,1  |
| кредит                                      | 1,0       | 0,4        | 0,1         | 0,1        | 1,6    | 0,2       | 0,2        | 0,4         | 176,6      | 177,4  |
| дебет                                       | -7,5      | -14,4      | -5,9        | -17,0      | -44,8  | -9,1      | -16,8      | -8,5        | -20,9      | -55,3  |
| в том числеросло просроченной               | -2,5      | -5,5       | -5,5        | -5,9       | -19,4  | -8,0      | -3,0       | 0           | 0          | -11,0  |
| 4.2.2.2.1. Долгосрочные                     | -6,5      | -14,0      | -5,8        | -16,9      | -43,2  | -8,9      | -16,6      | -8,1        | 155,7      | 122,1  |
| кредит (привлечение)                        | 1,0       | 0,4        | 0,1         | 0,1        | 1,6    | 0,2       | 0,2        | 0,4         | 176,6      | 177,4  |
| дебет (погашение основного долга)           | -7,5      | -14,4      | -5,9        | -17,0      | -44,8  | -9,1      | -16,8      | -8,5        | -20,9      | -55,3  |
| в том числеросло просроченной               | -2,5      | -5,5       | -5,5        | -5,9       | -19,4  | -8,0      | -3,0       | 0           | 0          | -11,0  |
| 4.2.2.2.2. Краткосрочные                    | 0         | 0          | 0           | 0          | 0      | 0         | 0          | 0           | 0          | 0      |
| кредит                                      | 0         | 0          | 0           | 0          | 0      | 0         | 0          | 0           | 0          | 0      |
| дебет                                       | 0         | 0          | 0           | 0          | 0      | 0         | 0          | 0           | 0          | 0      |
| 4.2.2.3. Банки                              | -37,4     | 10,1       | -7,5        | 75,5       | 40,7   | 14,2      | 14,2       | 70,3        | 75,5       | 174,2  |
| кредит                                      | 0         | 10,1       | 0           | 75,5       | 40,7   | 14,2      | 14,2       | 70,3        | 75,5       | 174,2  |
| дебет                                       | -37,4     | 0          | -7,5        | 0          | 0      | 0         | 0          | 0           | 0          | 0      |
| в том числеросло просроченной               | 0         | 0          | 0           | 0          | 0      | 0         | 0          | 0           | 0          | 0      |
| 4.2.2.3.1. Долгосрочные                     | 0         | 0          | 0           | 0          | 0      | 0         | 0          | 0           | 0          | 0      |
| кредит                                      | 0         | 0          | 0           | 0          | 0      | 0         | 0          | 0           | 0          | 0      |
| дебет                                       | 0         | 0          | 0           | 0          | 0      | 0         | 0          | 0           | 0          | 0      |
| 4.2.2.3.2. Краткосрочные                    | -37,4     | 10,1       | -7,5        | 75,5       | 40,7   | 14,2      | 14,2       | 70,3        | 75,5       | 174,2  |
| кредит                                      | 0         | 10,1       | 0           | 75,5       | 40,7   | 14,2      | 14,2       | 70,3        | 75,5       | 174,2  |
| дебет                                       | -37,4     | 0          | -7,5        | 0          | 0      | 0         | 0          | 0           | 0          | 0      |
| 4.2.2.4. Другие секторы*                    | 17,6      | -18,7      | 37,1        | 44,1       | 80,1   | 55,0      | -13,6      | -14,2       | 49,0       | 76,2   |
| кредит                                      | 196,7     | 152,8      | 197,6       | 157,4      | 704,5  | 151,8     | 85,0       | 105,8       | 221,2      | 563,8  |
| дебет                                       | -179,1    | -171,5     | -160,5      | -113,3     | -624,4 | -96,8     | -98,6      | -120,0      | -172,2     | -487,6 |
| 4.2.2.4.1. Долгосрочные                     | 4,3       | -4,3       | -2,2        | -2,4       | -4,6   | 36,6      | -29,4      | -22,3       | -25,3      | -40,4  |
| кредит                                      | 79,9      | 86,6       | 51,1        | 41,8       | 259,4  | 88,7      | 29,4       | 0,5         | 6,2        | 124,8  |
| дебет                                       | -75,6     | -90,9      | -53,3       | -44,2      | -264,0 | -52,1     | -58,8      | -22,8       | -31,5      | -165,2 |
| займы                                       | -26,3     | -1,8       | -9,5        | 1,4        | -36,2  | 50,7      | -19,5      | -22,3       | -25,3      | -16,4  |
| кредит (привлечение)                        | 31,6      | 62,9       | 30,9        | 34,6       | 160,0  | 84,2      | 17,1       | 0,5         | 6,2        | 108,0  |
| дебет (погашение основного долга)           | -57,9     | -64,7      | -40,4       | -33,2      | -196,2 | -33,5     | -36,6      | -22,8       | -31,5      | -124,4 |
| лизинг                                      | 30,6      | -2,5       | 7,3         | -3,8       | 31,6   | -14,1     | -9,9       | 0           | 0          | -24,0  |
| кредит                                      | 48,3      | 23,7       | 20,2        | 7,2        | 99,4   | 4,5       | 12,3       | 0           | 0          | 16,8   |
| дебет                                       | -17,7     | -26,2      | -12,9       | -11,0      | -67,8  | -18,6     | -22,2      | 0           | 0          | -40,8  |

млн. руб.

| Статьи                                            |        | 2003 год     |             |              |             |              | 2004 г      |              |              |              |              |
|---------------------------------------------------|--------|--------------|-------------|--------------|-------------|--------------|-------------|--------------|--------------|--------------|--------------|
|                                                   |        | I квартал    | II квартал  | III квартал  | IV квартал  | всего        | I квартал   | II квартал   | III квартал  | IV квартал   | всего        |
| 4.2.2.4.2. Краткосрочные                          |        | 13,3         | -14,4       | 39,3         | 46,5        | 84,7         | 18,4        | 15,8         | 8,1          | 74,3         | 116,6        |
|                                                   | кредит | 116,8        | 66,2        | 146,5        | 115,6       | 445,1        | 63,1        | 55,6         | 105,3        | 215,0        | 439,0        |
|                                                   | дебет  | -103,5       | -80,6       | -107,2       | -69,1       | -360,4       | -44,7       | -39,8        | -97,2        | -140,7       | -322,4       |
| негарантированные займы                           |        | -0,3         | 2,9         | 23,7         | 14,1        | 40,4         | 21,3        | 20,4         | 8,1          | 74,3         | 124,1        |
|                                                   | кредит | 60,7         | 14,5        | 35,8         | 27,9        | 138,9        | 61,1        | 36,7         | 105,3        | 215,0        | 418,1        |
|                                                   | дебет  | -61,0        | -11,6       | -12,1        | -13,8       | -98,5        | -39,8       | -16,3        | -97,2        | -140,7       | -294,0       |
| ссудные счета                                     |        | 13,6         | -17,3       | 15,6         | 32,4        | 44,3         | -2,9        | -4,6         | 0            | 0            | -7,5         |
|                                                   | кредит | 56,1         | 51,7        | 110,7        | 87,7        | 306,2        | 2,0         | 18,9         | 0            | 0            | 20,9         |
|                                                   | дебет  | -42,5        | -69,0       | -95,1        | -55,3       | -261,9       | -4,9        | -23,5        | 0            | 0            | -28,4        |
| <b>4.2.3. Депозиты, счета и наличные деньги</b>   |        | <b>52,2</b>  | <b>5,2</b>  | <b>-15,6</b> | <b>36,9</b> | <b>78,7</b>  | <b>7,3</b>  | <b>9,9</b>   | <b>44,7</b>  | <b>-45,7</b> | <b>16,2</b>  |
|                                                   | кредит | 52,2         | 6,9         | 0,2          | 38,5        | 78,7         | 13,1        | 16,8         | 52,2         | 0,4          | 44,6         |
|                                                   | дебет  | 0            | -1,7        | -15,8        | -1,6        | 0            | -5,8        | -6,9         | -7,5         | -46,1        | -28,4        |
| 4.2.3.1. Органы денежно -кредитного регулирования |        | 3,4          | -0,7        | -0,1         | -1,6        | 1,0          | -5,8        | -6,9         | -7,5         | -8,2         | -28,4        |
|                                                   | кредит | 3,4          | 0           | 0            | 0           | 1,0          | 0           | 0            | 0            | 0            | 0            |
|                                                   | дебет  | 0            | -0,7        | -0,1         | -1,6        | 0            | -5,8        | -6,9         | -7,5         | -8,2         | -28,4        |
| 4.2.3.2. Банки                                    |        | 48,8         | 5,9         | -15,5        | 38,5        | 77,7         | 13,1        | 16,8         | 52,2         | -37,5        | 44,6         |
|                                                   | кредит | 48,8         | 6,9         | 0,2          | 38,5        | 77,7         | 13,1        | 16,8         | 52,2         | 0,4          | 44,6         |
|                                                   | дебет  | 0            | -1,0        | -15,7        | 0           | 0            | 0           | 0            | 0            | -37,9        | 0            |
| депозиты                                          |        | 23,0         | 6,9         | 0,2          | 21,0        | 51,1         | 5,4         | 6,5          | 25,4         | 0,4          | 37,7         |
|                                                   | кредит | 23,0         | 6,9         | 0,2          | 21,0        | 51,1         | 5,4         | 6,5          | 25,4         | 0,4          | 37,7         |
|                                                   | дебет  | 0            | 0           | 0            | 0           | 0            | 0           | 0            | 0            | 0            | 0            |
| другие счета                                      |        | 25,8         | -1,0        | -15,7        | 17,5        | 26,6         | 7,7         | 10,3         | 26,8         | -37,9        | 6,9          |
|                                                   | кредит | 25,8         | 0           | 0            | 17,5        | 26,6         | 7,7         | 10,3         | 26,8         | 0            | 6,9          |
|                                                   | дебет  | 0            | -1,0        | -15,7        | 0           | 0            | 0           | 0            | 0            | -37,9        | 0            |
| <b>4.2.4. Прочие обязательства</b>                |        | <b>-55,3</b> | <b>11,8</b> | <b>-37,4</b> | <b>32,3</b> | <b>-48,6</b> | <b>37,9</b> | <b>-16,8</b> | <b>-35,9</b> | <b>0,4</b>   | <b>-14,4</b> |
|                                                   | кредит | 10,6         | 39,0        | 8,5          | 52,3        | 44,4         | 60,7        | 8,7          | 8,6          | 30,5         | 39,1         |
|                                                   | дебет  | -65,9        | -27,2       | -45,9        | -20,0       | -93,0        | -22,8       | -25,5        | -44,5        | -30,1        | -53,5        |
| 4.2.4.1. Органы денежно -кредитного регулирования |        | 0            | 0           | 0            | 0           | 0            | 0           | 0            | 0            | 0            | 0            |
|                                                   | кредит | 0            | 0           | 0            | 0           | 0            | 0           | 0            | 0            | 0            | 0            |
|                                                   | дебет  | 0            | 0           | 0            | 0           | 0            | 0           | 0            | 0            | 0            | 0            |
| 4.2.4.2. Сектор государственного управления       |        | 2,6          | 7,7         | 4,0          | 6,7         | 21,0         | 8,2         | -1,4         | -3,1         | -24,5        | -20,8        |
|                                                   | кредит | 7,0          | 8,1         | 6,3          | 7,5         | 28,9         | 9,7         | 4,3          | 0,3          | 0,6          | 14,9         |
|                                                   | дебет  | -4,4         | -0,4        | -2,3         | -0,8        | -7,9         | -1,5        | -5,7         | -3,4         | -25,1        | -35,7        |

млн. р.

| Статьи                             | 2003 год  |            |             |            |       | 2004 г    |            |             |            |       |
|------------------------------------|-----------|------------|-------------|------------|-------|-----------|------------|-------------|------------|-------|
|                                    | I квартал | II квартал | III квартал | IV квартал | всего | I квартал | II квартал | III квартал | IV квартал | всего |
| 4.2.4.2.1. Долгосрочные            | 0         | 0          | 0           | 0          | 0     | 0         | 0          | 0           | 0          | 0     |
| кредит                             | 0         | 0          | 0           | 0          | 0     | 0         | 0          | 0           | 0          | 0     |
| дебет                              | 0         | 0          | 0           | 0          | 0     | 0         | 0          | 0           | 0          | 0     |
| 4.2.4.2.2. Краткосрочные           | 2,6       | 7,7        | 4,0         | 6,7        | 21,0  | 8,2       | -1,4       | -3,1        | -24,5      | -20,8 |
| кредит                             | 7,0       | 8,1        | 6,3         | 7,5        | 28,9  | 9,7       | 4,3        | 0,3         | 0,6        | 14,9  |
| дебет                              | -4,4      | -0,4       | -2,3        | -0,8       | -7,9  | -1,5      | -5,7       | -3,4        | -25,1      | -35,7 |
| 4.2.4.2.2.1. Основной долг         | 2,5       | 6,9        | 3,7         | 5,9        | 19,0  | 7,5       | 1,0        | -2,9        | -24,5      | -18,9 |
| 4.2.4.2.2.1.1. кредит (накопление) | 5,6       | 7,1        | 5,5         | 6,4        | 24,6  | 8,2       | 3,5        | 0,2         | 0,5        | 12,4  |
| 4.2.4.2.2.1.2. дебет (снижение)    | -3,1      | -0,2       | -1,8        | -0,5       | -5,6  | -0,7      | -2,5       | -3,1        | -25,0      | -31,3 |
| платежи                            | -3,1      | -0,2       | -1,8        | -0,5       | -5,6  | -0,7      | -2,5       | -3,1        | -25,0      | -31,3 |
| переоформление                     | 0         | 0          | 0           | 0          | 0     | 0         | 0          | 0           | 0          | 0     |
| аннулирование                      | 0         | 0          | 0           | 0          | 0     | 0         | 0          | 0           | 0          | 0     |
| 4.2.4.2.2.2. Проценты              | 0         | 0,8        | 0,3         | 0,7        | 1,8   | 0,6       | -2,3       | 0           | 0          | -1,7  |
| 4.2.4.2.2.2.1. кредит (накопление) | 1,3       | 0,9        | 0,7         | 0,9        | 3,8   | 1,4       | 0,6        | 0,1         | 0          | 2,1   |
| 4.2.4.2.2.2.2. дебет (снижение)    | -1,3      | -0,1       | -0,4        | -0,2       | -2,0  | -0,8      | -2,9       | -0,1        | 0          | -3,8  |
| платежи                            | -1,3      | -0,1       | -0,4        | -0,2       | -2,0  | -0,8      | -2,9       | -0,1        | 0          | -3,8  |
| переоформление                     | 0         | 0          | 0           | 0          | 0     | 0         | 0          | 0           | 0          | 0     |
| аннулирование                      | 0         | 0          | 0           | 0          | 0     | 0         | 0          | 0           | 0          | 0     |
| 4.2.4.2.2.4. Прочие                | 0,1       | 0          | 0           | 0,1        | 0,2   | 0,1       | -0,1       | -0,2        | 0          | -0,2  |
| 4.2.4.2.2.3.1. кредит (накопление) | 0,1       | 0,1        | 0,1         | 0,2        | 0,5   | 0,1       | 0,2        | 0           | 0,1        | 0,4   |
| 4.2.4.2.2.3.2. дебет (снижение)    | 0         | -0,1       | -0,1        | -0,1       | -0,3  | 0         | -0,3       | -0,2        | -0,1       | -0,6  |
| платежи                            | 0         | -0,1       | -0,1        | -0,1       | -0,3  | 0         | -0,3       | -0,2        | -0,1       | -0,6  |
| переоформление                     | 0         | 0          | 0           | 0          | 0     | 0         | 0          | 0           | 0          | 0     |
| аннулирование                      | 0         | 0          | 0           | 0          | 0     | 0         | 0          | 0           | 0          | 0     |
| 4.2.4.3. Банки                     | -0,2      | 0,1        | -0,2        | 0,6        | 0,3   | -0,2      | -0,8       | 0,9         | 0,9        | 0,8   |
| кредит                             | 0         | 0,1        | 0           | 0,6        | 0,3   | 0         | 0          | 0,9         | 0,9        | 0,8   |
| дебет                              | -0,2      | 0          | -0,2        | 0          | 0     | -0,2      | -0,8       | 0           | 0          | 0     |
| 4.2.4.3.1. Долгосрочные            | 0         | 0          | 0           | 0          | 0     | 0         | 0          | 0           | 0          | 0     |
| кредит                             | 0         | 0          | 0           | 0          | 0     | 0         | 0          | 0           | 0          | 0     |
| дебет                              | 0         | 0          | 0           | 0          | 0     | 0         | 0          | 0           | 0          | 0     |
| 4.2.4.3.2. Краткосрочные           | -0,2      | 0,1        | -0,2        | 0,6        | 0,3   | -0,2      | -0,8       | 0,9         | 0,9        | 0,8   |
| кредит                             | 0         | 0,1        | 0           | 0,6        | 0,3   | 0         | 0          | 0,9         | 0,9        | 0,8   |
| дебет                              | -0,2      | 0          | -0,2        | 0          | 0     | -0,2      | -0,8       | 0           | 0          | 0     |

млн. руб.

| Статьи                               | 2003 год     |              |             |             |             | 2004 г        |             |               |              |               |
|--------------------------------------|--------------|--------------|-------------|-------------|-------------|---------------|-------------|---------------|--------------|---------------|
|                                      | I квартал    | II квартал   | III квартал | IV квартал  | всего       | I квартал     | II квартал  | III квартал   | IV квартал   | всего         |
| 4.2.4.3.2.1. Основной долг           | -0,2         | 0,1          | -0,2        | 0,6         | 0,3         | -0,2          | -0,8        | 0,9           | 0,9          | 0,8           |
| 4.2.4.3.2.1.1. кредит (накопление)   | 0            | 0,1          | 0           | 0,6         | 0,3         | 0             | 0           | 0,9           | 0,9          | 0,8           |
| 4.2.4.3.2.1.2. дебет (снижение)      | -0,2         | 0            | -0,2        | 0           | 0           | -0,2          | -0,8        | 0             | 0            | 0             |
| платежи                              | -0,2         | 0            | -0,2        | 0           | 0           | -0,2          | -0,8        | 0             | 0            | 0             |
| переоформление                       | 0            | 0            | 0           | 0           | 0           | 0             | 0           | 0             | 0            | 0             |
| аннулирование                        | 0            | 0            | 0           | 0           | 0           | 0             | 0           | 0             | 0            | 0             |
| 4.2.4.4. Другие секторы*             | -57,7        | 4,0          | -41,2       | 25,0        | -69,9       | 29,9          | -14,6       | -33,7         | 24,0         | 5,6           |
| кредит                               | 3,6          | 30,8         | 2,2         | 44,2        | 15,2        | 51,0          | 4,4         | 7,4           | 29,0         | 23,4          |
| дебет                                | -61,3        | -26,8        | -43,4       | -19,2       | -85,1       | -21,1         | -19,0       | -41,1         | -5,0         | -17,8         |
| 4.2.4.4.1. Долгосрочные              | 0            | 0            | 0           | 0           | 0           | 0             | 0           | 0             | 0            | 0             |
| кредит                               | 0            | 0            | 0           | 0           | 0           | 0             | 0           | 0             | 0            | 0             |
| дебет                                | 0            | 0            | 0           | 0           | 0           | 0             | 0           | 0             | 0            | 0             |
| 4.2.4.4.2. Краткосрочные             | -57,7        | 4,0          | -41,2       | 25,0        | -69,9       | 29,9          | -14,6       | -33,7         | 24,0         | 5,6           |
| кредит                               | 3,6          | 30,8         | 2,2         | 44,2        | 15,2        | 51,0          | 4,4         | 7,4           | 29,0         | 23,4          |
| дебет                                | -61,3        | -26,8        | -43,4       | -19,2       | -85,1       | -21,1         | -19,0       | -41,1         | -5,0         | -17,8         |
| 4.2.4.4.2.1. Основной долг           | -57,7        | 4,0          | -41,2       | 25,0        | -69,9       | 29,9          | -14,6       | -33,7         | 24,0         | 5,6           |
| 4.2.4.4.2.1.1. кредит (накопление)   | 3,6          | 30,8         | 2,2         | 44,2        | 15,2        | 51,0          | 4,4         | 7,4           | 29,0         | 23,4          |
| просроченная задолженность           | 3,6          | 30,8         | 2,2         | 44,2        | 15,2        | 51,0          | 4,4         | 7,4           | 29,0         | 23,4          |
| фидуциарные счета                    | 0            | 0            | 0           | 0           | 0           | 0             | 0           | 0             | 0            | 0             |
| 4.2.4.4.2.1.2. дебет (снижение)      | -61,3        | -26,8        | -43,4       | -19,2       | -85,1       | -21,1         | -19,0       | -41,1         | -5,0         | -17,8         |
| платежи                              | -61,3        | -26,8        | -43,4       | -19,2       | -85,1       | -21,1         | -19,0       | -41,1         | -5,0         | -17,8         |
| по просроченной задолженности        | -61,3        | -26,8        | -43,4       | -19,2       | -85,1       | -21,1         | -19,0       | -41,1         | -5,0         | -17,8         |
| фидуциарные счета                    | 0            | 0            | 0           | 0           | 0           | 0             | 0           | 0             | 0            | 0             |
| <b>5. Итого</b>                      | <b>-18,1</b> | <b>-55,1</b> | <b>74,0</b> | <b>13,0</b> | <b>13,8</b> | <b>-121,8</b> | <b>74,7</b> | <b>-115,2</b> | <b>-93,5</b> | <b>-255,8</b> |
| кредит                               | 16,0         | 15,4         | 74,0        | 26,3        | 35,9        | 0             | 74,8        | 0,1           | 12,5         | 0,5           |
| дебет                                | -34,1        | -70,5        | 0           | -13,3       | -22,1       | -121,8        | -0,1        | -115,3        | -106,0       | -256,3        |
| 5.1. Специальные права заимствования | 0            | 0            | 0,1         | 0           | 0,1         | 0             | -0,1        | 0,1           | 0            | 0             |
| кредит                               | 0            | 0            | 0,1         | 0           | 0,1         | 0             | 0           | 0,1           | 0            | 0             |
| дебет                                | 0            | 0            | 0           | 0           | 0           | 0             | -0,1        | 0             | 0            | 0             |
| 5.2. Резервная позиция в МВФ         | 0            | 0            | 0           | 0,1         | 0,1         | 0             | 0           | 0             | 0            | 0             |
| кредит                               | 0            | 0            | 0           | 0,1         | 0,1         | 0             | 0           | 0             | 0            | 0             |
| дебет                                | 0            | 0            | 0           | 0           | 0           | 0             | 0           | 0             | 0            | 0             |
| 5.3. Иностранная валюта              | 16,0         | -70,5        | 45,7        | -13,3       | -22,1       | -110,8        | 61,6        | -65,2         | -106,0       | -220,4        |
| кредит                               | 16,0         | 0            | 45,7        | 0           | 0           | 0             | 61,6        | 0             | 0            | 0             |
| дебет                                | 0            | -70,5        | 0           | -13,3       | -22,1       | -110,8        | 0           | -65,2         | -106,0       | -220,4        |

млн. руб.

| Статьи                                             | 2003 год  |             |              |             |             | 2004 г      |              |             |              |              |
|----------------------------------------------------|-----------|-------------|--------------|-------------|-------------|-------------|--------------|-------------|--------------|--------------|
|                                                    | I квартал | II квартал  | III квартал  | IV квартал  | всего       | I квартал   | II квартал   | III квартал | IV квартал   | всего        |
| 5.3.1. Депозиты, счета и наличные деньги           | 16,0      | -70,5       | 45,7         | -13,3       | -22,1       | -110,8      | 61,6         | -65,2       | -106,0       | -220,4       |
| кредит                                             | 16,0      | 0           | 45,7         | 0           | 0           | 0           | 61,6         | 0           | 0            | 0            |
| дебет                                              | 0         | -70,5       | 0            | -13,3       | -22,1       | -110,8      | 0            | -65,2       | -106,0       | -220,4       |
| 5.3.1.1. Органы денежно-кредитного регулирования   | 16,0      | -70,5       | 45,7         | -13,3       | -22,1       | -110,8      | 61,6         | -65,2       | -106,0       | -220,4       |
| кредит                                             | 16,0      | 0           | 45,7         | 0           | 0           | 0           | 61,6         | 0           | 0            | 0            |
| дебет                                              | 0         | -70,5       | 0            | -13,3       | -22,1       | -110,8      | 0            | -65,2       | -106,0       | -220,4       |
| 5.3.1.2. Банки                                     | 0         | 0           | 0            | 0           | 0           | 0           | 0            | 0           | 0            | 0            |
| кредит                                             | 0         | 0           | 0            | 0           | 0           | 0           | 0            | 0           | 0            | 0            |
| дебет                                              | 0         | 0           | 0            | 0           | 0           | 0           | 0            | 0           | 0            | 0            |
| 5.3.2. Ценные бумаги                               | 0         | 0           | 0            | 0           | 0           | 0           | 0            | 0           | 0            | 0            |
| кредит                                             | 0         | 0           | 0            | 0           | 0           | 0           | 0            | 0           | 0            | 0            |
| дебет                                              | 0         | 0           | 0            | 0           | 0           | 0           | 0            | 0           | 0            | 0            |
| 5.3.2.1. Акции                                     | 0         | 0           | 0            | 0           | 0           | 0           | 0            | 0           | 0            | 0            |
| кредит                                             | 0         | 0           | 0            | 0           | 0           | 0           | 0            | 0           | 0            | 0            |
| дебет                                              | 0         | 0           | 0            | 0           | 0           | 0           | 0            | 0           | 0            | 0            |
| 5.3.2.2. Облигации и другие долговые обязательства | 0         | 0           | 0            | 0           | 0           | 0           | 0            | 0           | 0            | 0            |
| кредит                                             | 0         | 0           | 0            | 0           | 0           | 0           | 0            | 0           | 0            | 0            |
| дебет                                              | 0         | 0           | 0            | 0           | 0           | 0           | 0            | 0           | 0            | 0            |
| 5.3.2.3. Инструменты денежного рынка               | 0         | 0           | 0            | 0           | 0           | 0           | 0            | 0           | 0            | 0            |
| кредит                                             | 0         | 0           | 0            | 0           | 0           | 0           | 0            | 0           | 0            | 0            |
| дебет                                              | 0         | 0           | 0            | 0           | 0           | 0           | 0            | 0           | 0            | 0            |
| 5.4. Другие требования                             | -0,5      | 0,5         | 0            | 0           | 0           | -0,2        | 0,7          | -0,2        | 0,2          | 0,5          |
| кредит                                             | 0         | 0,5         | 0            | 0           | 0           | 0           | 0,7          | 0           | 0,2          | 0,5          |
| дебет                                              | -0,5      | 0           | 0            | 0           | 0           | -0,2        | 0            | -0,2        | 0            | 0            |
| 5.4.1. Кредиты нерезидентам                        | 0         | 0           | 0            | 0           | 0           | 0           | 0            | 0           | 0            | 0            |
| кредит                                             | 0         | 0           | 0            | 0           | 0           | 0           | 0            | 0           | 0            | 0            |
| дебет                                              | 0         | 0           | 0            | 0           | 0           | 0           | 0            | 0           | 0            | 0            |
| 5.4.2. Прочие активы                               | -0,5      | 0,5         | 0            | 0           | 0           | -0,2        | 0,7          | -0,2        | 0,2          | 0,5          |
| кредит                                             | 0         | 0,5         | 0            | 0           | 0           | 0           | 0,7          | 0           | 0,2          | 0,5          |
| дебет                                              | -0,5      | 0           | 0            | 0           | 0           | -0,2        | 0            | -0,2        | 0            | 0            |
| <b>К100</b>                                        | <b>0</b>  | <b>45,1</b> | <b>-23,2</b> | <b>19,2</b> | <b>41,1</b> | <b>51,4</b> | <b>-60,1</b> | <b>94,8</b> | <b>220,5</b> | <b>306,6</b> |
| <b>Итого</b>                                       | <b>0</b>  | <b>0</b>    | <b>0</b>     | <b>0</b>    | <b>0</b>    | <b>0</b>    | <b>0</b>     | <b>0</b>    | <b>0</b>     | <b>0</b>     |

3

\* Другие секторы включают операции предприятий и домашних хозяйств.

Платежный баланс Республики Беларусь за 2004 г  
(стандартное представление, страны СНГ)

| Статьи                                                     | 2003 год      |               |               |               |                 | 2004 г        |                 |                 |                 |                 |
|------------------------------------------------------------|---------------|---------------|---------------|---------------|-----------------|---------------|-----------------|-----------------|-----------------|-----------------|
|                                                            | I квартал     | II квартал    | III квартал   | IV квартал    | всего           | I квартал     | II квартал      | III квартал     | IV квартал      | всего           |
| Счет <b>И</b>                                              | <b>-688,8</b> | <b>-563,6</b> | <b>-557,2</b> | <b>-683,1</b> | <b>-2 492,7</b> | <b>-640,1</b> | <b>-931,4</b>   | <b>-1 008,0</b> | <b>-1 611,8</b> | <b>-4 191,3</b> |
| кредит                                                     | 1 209,6       | 1 427,1       | 1 667,9       | 1 760,7       | 6 065,3         | 1 651,8       | 1 959,3         | 2 191,9         | 2 278,7         | 8 081,7         |
| дебет                                                      | -1 898,4      | -1 990,7      | -2 225,1      | -2 443,8      | -8 558,0        | -2 291,9      | -2 890,7        | -3 199,9        | -3 890,5        | -12 273,0       |
| <b>I. И</b>                                                | <b>-703,8</b> | <b>-592,5</b> | <b>-590,1</b> | <b>-702,0</b> | <b>-2 588,4</b> | <b>-661,1</b> | <b>-963,1</b>   | <b>-1 043,3</b> | <b>-1 638,0</b> | <b>-4 305,5</b> |
| кредит                                                     | 1 181,7       | 1 386,1       | 1 621,9       | 1 719,3       | 5 909,0         | 1 608,1       | 1 906,9         | 2 135,1         | 2 228,1         | 7 878,2         |
| дебет                                                      | -1 885,5      | -1 978,6      | -2 212,0      | -2 421,3      | -8 497,4        | -2 269,2      | -2 870,0        | -3 178,4        | -3 866,1        | -12 183,7       |
| <b>И</b>                                                   | <b>-730,8</b> | <b>-630,9</b> | <b>-602,8</b> | <b>-724,7</b> | <b>-2 689,2</b> | <b>-679,1</b> | <b>-1 018,0</b> | <b>-1 066,6</b> | <b>-1 677,1</b> | <b>-4 440,8</b> |
| кредит                                                     | 1 078,9       | 1 255,9       | 1 465,7       | 1 591,7       | 5 392,2         | 1 492,6       | 1 750,7         | 1 963,1         | 2 082,3         | 7 288,7         |
| дебет                                                      | -1 809,7      | -1 886,8      | -2 068,5      | -2 316,4      | -8 081,4        | -2 171,7      | -2 768,7        | -3 029,7        | -3 759,4        | -11 729,5       |
| в том числе:                                               |               |               |               |               |                 |               |                 |                 |                 |                 |
| экспорт и импорт товаров                                   | <b>-735,6</b> | <b>-633,1</b> | <b>-625,9</b> | <b>-730,8</b> | <b>-2 725,4</b> | <b>-687,0</b> | <b>-1 034,3</b> | <b>-1 083,7</b> | <b>-1 692,1</b> | <b>-4 497,1</b> |
| кредит                                                     | 987,7         | 1 153,4       | 1 339,3       | 1 467,6       | 4 948,0         | 1 389,6       | 1 641,4         | 1 856,6         | 1 968,1         | 6 855,7         |
| дебет                                                      | -1 723,3      | -1 786,5      | -1 965,2      | -2 198,4      | -7 673,4        | -2 076,6      | -2 675,7        | -2 940,3        | -3 660,2        | -11 352,8       |
| товары для дальнейшей обработки                            | <b>6,7</b>    | <b>3,7</b>    | <b>23,5</b>   | <b>9,9</b>    | <b>43,8</b>     | <b>5,1</b>    | <b>13,7</b>     | <b>12,8</b>     | <b>11,6</b>     | <b>43,2</b>     |
| кредит                                                     | 85,4          | 96,2          | 119,1         | 114,5         | 415,2           | 96,7          | 102,6           | 96,8            | 106,6           | 402,7           |
| дебет                                                      | -78,7         | -92,5         | -95,6         | -104,6        | -371,4          | -91,6         | -88,9           | -84,0           | -95,0           | -359,5          |
| ремонт товаров                                             | <b>-0,1</b>   | <b>0,8</b>    | <b>2,2</b>    | <b>-1,2</b>   | <b>1,7</b>      | <b>2,6</b>    | <b>2,7</b>      | <b>4,1</b>      | <b>3,2</b>      | <b>12,6</b>     |
| кредит                                                     | 5,3           | 5,7           | 6,6           | 8,8           | 26,4            | 5,6           | 5,9             | 8,4             | 6,5             | 26,4            |
| дебет                                                      | -5,4          | -4,9          | -4,4          | -10,0         | -24,7           | -3,0          | -3,2            | -4,3            | -3,3            | -13,8           |
| товары, приобретаемые в портах транспортными организациями | <b>-1,8</b>   | <b>-2,3</b>   | <b>-2,6</b>   | <b>-2,6</b>   | <b>-9,3</b>     | <b>0,2</b>    | <b>-0,1</b>     | <b>0,2</b>      | <b>0,2</b>      | <b>0,5</b>      |
| кредит                                                     | 0,5           | 0,6           | 0,7           | 0,8           | 2,6             | 0,7           | 0,8             | 1,3             | 1,1             | 3,9             |
| дебет                                                      | -2,3          | -2,9          | -3,3          | -3,4          | -11,9           | -0,5          | -0,9            | -1,1            | -0,9            | -3,4            |
| <b>КИ</b> : <b>И</b> <b>И</b> <b>И</b>                     | <b>-715,8</b> | <b>-614,5</b> | <b>-590,3</b> | <b>-693,6</b> | <b>-2 614,2</b> | <b>-683,3</b> | <b>-1 041,8</b> | <b>-1 088,9</b> | <b>-1 696,3</b> | <b>-4 510,3</b> |
| Экспорт товаров по данным Минстата                         | 1 092,0       | 1 277,0       | 1 471,3       | 1 594,3       | 5 434,6         | 1 502,4       | 1 751,1         | 1 950,4         | 2 091,9         | 7 295,8         |
| Импорт товаров по данным Минстата                          | -1 807,8      | -1 891,5      | -2 061,6      | -2 287,9      | -8 048,8        | -2 185,7      | -2 792,9        | -3 039,3        | -3 788,2        | -11 806,1       |
| <b>И</b>                                                   | <b>27,0</b>   | <b>38,4</b>   | <b>12,7</b>   | <b>22,7</b>   | <b>100,8</b>    | <b>18,0</b>   | <b>54,9</b>     | <b>23,3</b>     | <b>39,1</b>     | <b>135,3</b>    |
| кредит                                                     | 102,8         | 130,2         | 156,2         | 127,6         | 516,8           | 115,5         | 156,2           | 172,0           | 145,8           | 589,5           |
| дебет                                                      | -75,8         | -91,8         | -143,5        | -104,9        | -416,0          | -97,5         | -101,3          | -148,7          | -106,7          | -454,2          |



млн. руб.

| Статьи                              |        | 2003 год    |             |             |             |              | 2004 г      |             |             |             |              |
|-------------------------------------|--------|-------------|-------------|-------------|-------------|--------------|-------------|-------------|-------------|-------------|--------------|
|                                     |        | I квартал   | II квартал  | III квартал | IV квартал  | всего        | I квартал   | II квартал  | III квартал | IV квартал  | всего        |
| <b>1. Железнодорожный транспорт</b> |        | <b>18,5</b> | <b>23,6</b> | <b>30,2</b> | <b>25,8</b> | <b>98,1</b>  | <b>16,2</b> | <b>21,4</b> | <b>35,8</b> | <b>23,6</b> | <b>97,0</b>  |
|                                     | кредит | 38,5        | 48,0        | 55,4        | 51,9        | 193,8        | 44,4        | 50,3        | 71,5        | 56,1        | 222,3        |
|                                     | дебет  | -20,0       | -24,4       | -25,2       | -26,1       | -95,7        | -28,2       | -28,9       | -35,7       | -32,5       | -125,3       |
| 1.1. Железнодорожный транспорт      |        | <b>0,3</b>  | <b>0,9</b>  | <b>3,8</b>  | <b>2,7</b>  | <b>7,7</b>   | <b>-2,0</b> | <b>-1,5</b> | <b>1,1</b>  | <b>-0,5</b> | <b>-2,9</b>  |
|                                     | кредит | 16,9        | 19,7        | 23,1        | 21,6        | 81,3         | 20,6        | 19,6        | 28,2        | 24,3        | 92,7         |
|                                     | дебет  | -16,6       | -18,8       | -19,3       | -18,9       | -73,6        | -22,6       | -21,1       | -27,1       | -24,8       | -95,6        |
| <b>пассажирский</b>                 |        | <b>3,0</b>  | <b>3,9</b>  | <b>5,0</b>  | <b>2,9</b>  | <b>14,8</b>  | <b>3,2</b>  | <b>3,7</b>  | <b>5,4</b>  | <b>3,6</b>  | <b>15,9</b>  |
|                                     | кредит | 6,5         | 7,6         | 11,3        | 8,0         | 33,4         | 7,4         | 8,6         | 14,3        | 10,0        | 40,3         |
|                                     | дебет  | -3,5        | -3,7        | -6,3        | -5,1        | -18,6        | -4,2        | -4,9        | -8,9        | -6,4        | -24,4        |
| <b>грузовой</b>                     |        | <b>-4,1</b> | <b>-4,3</b> | <b>-3,7</b> | <b>-3,2</b> | <b>-15,3</b> | <b>-7,5</b> | <b>-7,5</b> | <b>-6,8</b> | <b>-6,6</b> | <b>-28,4</b> |
|                                     | кредит | 6,9         | 7,6         | 7,4         | 10,2        | 32,1         | 8,9         | 8,4         | 9,5         | 11,4        | 38,2         |
|                                     | дебет  | -11,0       | -11,9       | -11,1       | -13,4       | -47,4        | -16,4       | -15,9       | -16,3       | -18,0       | -66,6        |
| <b>прочий</b>                       |        | <b>1,4</b>  | <b>1,3</b>  | <b>2,5</b>  | <b>3,0</b>  | <b>8,2</b>   | <b>2,3</b>  | <b>2,3</b>  | <b>2,5</b>  | <b>2,5</b>  | <b>9,6</b>   |
|                                     | кредит | 3,5         | 4,5         | 4,4         | 3,4         | 15,8         | 4,3         | 2,6         | 4,4         | 2,9         | 14,2         |
|                                     | дебет  | -2,1        | -3,2        | -1,9        | -0,4        | -7,6         | -2,0        | -0,3        | -1,9        | -0,4        | -4,6         |
| 1.2. Автомобильный транспорт        |        | <b>5,7</b>  | <b>6,4</b>  | <b>7,0</b>  | <b>7,3</b>  | <b>26,4</b>  | <b>4,8</b>  | <b>5,4</b>  | <b>6,7</b>  | <b>6,5</b>  | <b>23,4</b>  |
|                                     | кредит | 6,8         | 7,8         | 9,0         | 10,0        | 33,6         | 7,6         | 8,6         | 9,2         | 10,1        | 35,5         |
|                                     | дебет  | -1,1        | -1,4        | -2,0        | -2,7        | -7,2         | -2,8        | -3,2        | -2,5        | -3,6        | -12,1        |
| <b>пассажирский</b>                 |        | <b>0,1</b>  | <b>0,1</b>  | <b>0,1</b>  | <b>0,2</b>  | <b>0,5</b>   | <b>0</b>    | <b>0,1</b>  | <b>-0,1</b> | <b>0,2</b>  | <b>0,2</b>   |
|                                     | кредит | 0,2         | 0,2         | 0,3         | 0,3         | 1,0          | 0,2         | 0,3         | 0,3         | 0,4         | 1,2          |
|                                     | дебет  | -0,1        | -0,1        | -0,2        | -0,1        | -0,5         | -0,2        | -0,2        | -0,4        | -0,2        | -1,0         |
| <b>грузовой</b>                     |        | <b>6,0</b>  | <b>6,5</b>  | <b>7,1</b>  | <b>7,2</b>  | <b>26,8</b>  | <b>5,0</b>  | <b>5,9</b>  | <b>6,9</b>  | <b>6,6</b>  | <b>24,4</b>  |
|                                     | кредит | 6,3         | 7,1         | 8,1         | 9,0         | 30,5         | 6,8         | 7,6         | 8,3         | 9,0         | 31,7         |
|                                     | дебет  | -0,4        | -0,2        | -0,2        | -0,1        | -0,9         | -0,2        | -0,6        | -0,1        | -0,3        | -1,2         |
| <b>прочий</b>                       |        | <b>0,3</b>  | <b>0,5</b>  | <b>0,6</b>  | <b>0,7</b>  | <b>2,1</b>   | <b>0,6</b>  | <b>0,7</b>  | <b>0,6</b>  | <b>0,7</b>  | <b>2,6</b>   |
|                                     | кредит | 0,3         | 0,5         | 0,6         | 0,7         | 2,1          | 0,6         | 0,7         | 0,6         | 0,7         | 2,6          |
|                                     | дебет  | -0,7        | -0,7        | -0,8        | -0,8        | -3,0         | -0,8        | -1,3        | -0,7        | -1,0        | -3,8         |
| 1.3. Воздушный транспорт            |        | <b>1,2</b>  | <b>0,7</b>  | <b>-0,4</b> | <b>-0,3</b> | <b>1,2</b>   | <b>-0,1</b> | <b>0,1</b>  | <b>-1,1</b> | <b>-0,2</b> | <b>-1,3</b>  |
|                                     | кредит | 2,9         | 2,9         | 2,5         | 2,8         | 11,1         | 2,0         | 3,2         | 2,9         | 2,6         | 10,7         |
|                                     | дебет  | -1,7        | -2,2        | -2,9        | -3,1        | -9,9         | -2,1        | -3,1        | -4,0        | -2,8        | -12,0        |
| <b>пассажирский</b>                 |        | <b>0,3</b>  | <b>0,2</b>  | <b>-0,2</b> | <b>0,1</b>  | <b>0,4</b>   | <b>0</b>    | <b>-0,1</b> | <b>-0,4</b> | <b>-0,2</b> | <b>-0,7</b>  |
|                                     | кредит | 1,2         | 1,3         | 1,3         | 1,4         | 5,2          | 1,2         | 1,5         | 1,6         | 1,4         | 5,7          |
|                                     | дебет  | -0,9        | -1,1        | -1,5        | -1,3        | -4,8         | -1,2        | -1,6        | -2,0        | -1,6        | -6,4         |

млн. руб.

| Статьи                      |        | 2003 год    |             |              |              |              | 2004 г      |             |              |             |              |      |
|-----------------------------|--------|-------------|-------------|--------------|--------------|--------------|-------------|-------------|--------------|-------------|--------------|------|
|                             |        | I квартал   | II квартал  | III квартал  | IV квартал   | всего        | I квартал   | II квартал  | III квартал  | IV квартал  | всего        |      |
| грузовой                    |        | 0,4         | -0,1        | 0,1          | -0,1         | 0,3          | 0           | 0,3         | 0            | 0,2         | 0,5          |      |
|                             | кредит | 0,5         | 0,1         | 0,2          | 0            | 0,8          | 0,1         | 0,4         | 0,1          | 0,2         | 0,8          |      |
|                             | дебет  | -0,1        | -0,2        | -0,1         | -0,1         | -0,5         | -0,1        | -0,1        | -0,1         | 0           | -0,3         |      |
|                             | прочий |             | 0,5         | 0,6          | -0,3         | -0,3         | 0,5         | -0,1        | -0,1         | -0,7        | -0,2         | -1,1 |
|                             |        | кредит      | 1,2         | 1,5          | 1,0          | 1,4          | 5,1         | 0,7         | 1,3          | 1,2         | 1,0          | 4,2  |
| дебет                       | -0,7   | -0,9        | -1,3        | -1,7         | -4,6         | -0,8         | -1,4        | -1,9        | -1,2         | -5,3        |              |      |
| 1.4. Другие виды транспорта |        | 11,3        | 15,6        | 19,8         | 16,1         | 62,8         | 13,5        | 17,4        | 29,1         | 17,8        | 77,8         |      |
| грузовой                    | кредит | 11,9        | 17,6        | 20,8         | 17,5         | 67,8         | 14,2        | 18,9        | 31,2         | 19,1        | 83,4         |      |
|                             | дебет  | -0,6        | -2,0        | -1,0         | -1,4         | -5,0         | -0,7        | -1,5        | -2,1         | -1,3        | -5,6         |      |
|                             |        | 11,8        | 16,9        | 20,6         | 17,3         | 66,6         | 14,1        | 18,6        | 30,8         | 19,0        | 82,5         |      |
|                             | кредит | 11,9        | 17,6        | 20,8         | 17,5         | 67,8         | 14,2        | 18,9        | 31,2         | 19,1        | 83,4         |      |
|                             | дебет  | -0,1        | -0,7        | -0,2         | -0,2         | -1,2         | -0,1        | -0,3        | -0,4         | -0,1        | -0,9         |      |
| из него:<br>трубопроводный  |        | 11,9        | 17,6        | 20,8         | 17,5         | 67,8         | 14,2        | 18,8        | 30,9         | 17,9        | 81,8         |      |
| прочий                      | кредит | 11,9        | 17,6        | 20,8         | 17,5         | 67,8         | 14,2        | 18,8        | 30,9         | 17,9        | 81,8         |      |
|                             | дебет  | 0           | 0           | 0            |              | 0            | 0           | 0           | 0            | 0           |              |      |
|                             |        | -0,5        | -1,3        | -0,8         | -1,2         | -3,8         | -0,6        | -1,2        | -1,7         | -1,2        | -4,7         |      |
|                             | кредит | 0           | 0           | 0            | 0            | 0            | 0           | 0           | 0            | 0           |              |      |
|                             | дебет  | -0,5        | -1,3        | -0,8         | -1,2         | -3,8         | -0,6        | -1,2        | -1,7         | -1,2        | -4,7         |      |
| <b>2. И</b>                 |        | <b>-3,8</b> | <b>-1,0</b> | <b>-32,0</b> | <b>-10,9</b> | <b>-47,7</b> | <b>-8,1</b> | <b>-0,1</b> | <b>-29,9</b> | <b>-4,1</b> | <b>-42,2</b> |      |
| 2.1. Деловые                | кредит | 24,3        | 35,9        | 53,2         | 28,7         | 142,1        | 25,5        | 40,6        | 45,2         | 31,2        | 142,5        |      |
|                             | дебет  | -28,1       | -36,9       | -85,2        | -39,6        | -189,8       | -33,6       | -40,7       | -75,1        | -35,3       | -184,7       |      |
|                             |        | 0,4         | 4,1         | 2,8          | 1,6          | 8,9          | -0,8        | 1,5         | 0,6          | 2,2         | 3,5          |      |
| 2.2. Личные                 | кредит | 7,9         | 10,8        | 11,6         | 9,1          | 39,4         | 7,9         | 9,9         | 10,0         | 9,0         | 36,8         |      |
|                             | дебет  | -7,5        | -6,7        | -8,8         | -7,5         | -30,5        | -8,7        | -8,4        | -9,4         | -6,8        | -33,3        |      |
|                             |        | -4,2        | -5,1        | -34,8        | -12,5        | -56,6        | -7,3        | -1,6        | -30,5        | -6,3        | -45,7        |      |
| кредит                      | 16,4   | 25,1        | 41,6        | 19,6         | 102,7        | 17,6         | 30,7        | 35,2        | 22,2         | 105,7       |              |      |
| дебет                       | -20,6  | -30,2       | -76,4       | -32,1        | -159,3       | -24,9        | -32,3       | -65,7       | -28,5        | -151,4      |              |      |
| <b>3. М</b>                 |        | <b>0,3</b>  | <b>3,3</b>  | <b>2,3</b>   | <b>-2,5</b>  | <b>3,4</b>   | <b>1,5</b>  | <b>5,8</b>  | <b>1,5</b>   | <b>1,8</b>  | <b>10,6</b>  |      |
| кредит                      |        | 8,9         | 13,8        | 13,0         | 9,1          | 44,8         | 12,0        | 16,2        | 13,5         | 12,4        | 54,1         |      |
|                             | дебет  | -8,6        | -10,5       | -10,7        | -11,6        | -41,4        | -10,5       | -10,4       | -12,0        | -10,6       | -43,5        |      |
| <b>4. К</b>                 |        | <b>8,3</b>  | <b>10,0</b> | <b>11,5</b>  | <b>11,8</b>  | <b>41,6</b>  | <b>9,9</b>  | <b>14,1</b> | <b>21,3</b>  | <b>18,0</b> | <b>63,3</b>  |      |
| кредит                      |        | 10,2        | 12,4        | 13,1         | 14,0         | 49,7         | 11,7        | 16,1        | 23,1         | 20,6        | 71,5         |      |
|                             | дебет  | -1,9        | -2,4        | -1,6         | -2,2         | -8,1         | -1,8        | -2,0        | -1,8         | -2,6        | -8,2         |      |

млн. руб.

| Статьи                                                     |        | 2003 год  |            |             |            |       | 2004 г    |            |             |            |       |
|------------------------------------------------------------|--------|-----------|------------|-------------|------------|-------|-----------|------------|-------------|------------|-------|
|                                                            |        | I квартал | II квартал | III квартал | IV квартал | всего | I квартал | II квартал | III квартал | IV квартал | всего |
| 5. Кредит                                                  | кредит | 0         | -0,2       | 0           | -0,4       | -0,6  | -0,9      | -0,3       | -0,3        | -0,5       | -2,0  |
|                                                            | дебет  | 0,1       | 0          | 0,3         | 0          | 0,4   | 0         | 0,1        | 0,1         | 0,1        | 0,3   |
| 6. Дебет                                                   | кредит | -0,1      | -0,2       | -0,3        | -0,4       | -1,0  | -0,9      | -0,4       | -0,4        | -0,6       | -2,3  |
|                                                            | дебет  | 0         | -0,8       | -0,0        | 0,0        | -0,8  | 0,3       | -0,1       | -0,1        | -1,6       | -1,5  |
| 7. Кредит                                                  | кредит | 0,1       | 0,1        | 0,1         | 0,1        | 0,4   | 0,4       | 0,1        | 0,2         | 0,2        | 0,9   |
|                                                            | дебет  | -0,1      | -0,9       | -0,1        | -0,1       | -1,2  | -0,1      | -0,2       | -0,3        | -1,8       | -2,4  |
| 7. Кредит                                                  | кредит | 0         | 0,6        | -0,8        | 0,3        | 0,1   | -1,4      | 0,4        | -1,4        | -0,6       | -3,0  |
|                                                            | дебет  | 0,4       | 1,1        | 1,0         | 1,9        | 4,4   | 1,2       | 1,2        | 0,9         | 1,1        | 4,4   |
| 8. Дебет                                                   | кредит | -0,4      | -0,5       | -1,8        | -1,6       | -4,3  | -2,6      | -0,8       | -2,3        | -1,7       | -7,4  |
|                                                            | дебет  | -0,2      | -1,0       | -0,6        | -0,1       | -1,9  | -0,4      | -0,3       | -1,4        | -0,8       | -2,9  |
| 8. Дебет                                                   | кредит | 0,1       | 0,2        | 0,2         | 0,3        | 0,8   | 0,3       | 0,2        | 0,3         | 0,2        | 1,0   |
|                                                            | дебет  | -0,3      | -1,2       | -0,8        | -0,4       | -2,7  | -0,7      | -0,5       | -1,7        | -1,0       | -3,9  |
| 9. Итого                                                   | кредит | 5,5       | 6,2        | 5,1         | 1,2        | 18,0  | 4,1       | 17,5       | 1,4         | 8,6        | 31,6  |
|                                                            | дебет  | 19,7      | 18,2       | 18,7        | 20,5       | 77,1  | 19,4      | 30,8       | 16,3        | 23,1       | 89,6  |
| 9.1. Операционный лизинг                                   | кредит | -14,2     | -12,0      | -13,6       | -19,3      | -59,1 | -15,3     | -13,3      | -14,9       | -14,5      | -58,0 |
|                                                            | дебет  | 2,6       | 0,5        | -0,9        | -1,2       | 1,0   | -1,3      | 0,7        | -2,0        | 2,1        | -0,5  |
| 9.2. Разные деловые, профессиональные и технические услуги | кредит | 8,2       | 6,0        | 4,8         | 4,7        | 23,7  | 5,8       | 6,3        | 4,2         | 8,4        | 24,7  |
|                                                            | дебет  | -5,6      | -5,5       | -5,7        | -5,9       | -22,7 | -7,1      | -5,6       | -6,2        | -6,3       | -25,2 |
| 9.2. Разные деловые, профессиональные и технические услуги | кредит | 2,9       | 5,7        | 6,0         | 2,4        | 17,0  | 4,8       | 16,3       | 2,0         | 5,7        | 28,8  |
|                                                            | дебет  | 11,5      | 12,2       | 13,9        | 15,8       | 53,4  | 13,0      | 24,0       | 10,7        | 13,9       | 61,6  |
| 10. Дебет                                                  | кредит | -8,6      | -6,5       | -7,9        | -13,4      | -36,4 | -8,2      | -7,7       | -8,7        | -8,2       | -32,8 |
|                                                            | дебет  | -0,2      | -0,6       | -1,3        | -0,9       | -3,0  | -0,9      | -0,5       | -1,4        | -0,9       | -3,7  |
| 10. Дебет                                                  | кредит | 0,2       | 0,1        | 0,3         | 0,3        | 0,9   | 0,2       | 0,2        | 0,3         | 0,4        | 1,1   |
|                                                            | дебет  | -0,4      | -0,7       | -1,6        | -1,2       | -3,9  | -1,1      | -0,7       | -1,7        | -1,3       | -4,8  |
| 11. Дебет                                                  | кредит | -1,4      | -1,7       | -1,7        | -1,6       | -6,4  | -2,3      | -3,0       | -2,2        | -4,4       | -11,9 |
|                                                            | дебет  | 0,3       | 0,4        | 0,9         | 0,8        | 2,4   | 0,4       | 0,4        | 0,6         | 0,4        | 1,8   |
| II. Итого                                                  | кредит | -1,7      | -2,1       | -2,6        | -2,4       | -8,8  | -2,7      | -3,4       | -2,8        | -4,8       | -13,7 |
|                                                            | дебет  | 7,3       | 19,8       | 24,5        | 5,4        | 57,0  | 6,9       | 17,0       | 24,6        | 14,5       | 63,0  |
| I. Итого                                                   | кредит | 16,3      | 26,3       | 29,8        | 20,9       | 93,3  | 22,2      | 28,0       | 34,8        | 27,2       | 112,2 |
|                                                            | дебет  | -9,0      | -6,5       | -5,3        | -15,5      | -36,3 | -15,3     | -11,0      | -10,2       | -12,7      | -49,2 |
| 1. Итого                                                   | кредит | 11,6      | 15,7       | 26,6        | 17,7       | 71,6  | 18,7      | 24,6       | 32,6        | 23,5       | 99,4  |
|                                                            | дебет  | 11,7      | 15,9       | 26,7        | 17,9       | 72,2  | 18,8      | 24,7       | 32,7        | 23,6       | 99,8  |
| 1. Итого                                                   | кредит | -0,1      | -0,2       | -0,1        | -0,2       | -0,6  | -0,1      | -0,1       | -0,1        | -0,1       | -0,4  |
|                                                            | дебет  |           |            |             |            |       |           |            |             |            |       |

млн. руб.

| Статьи        |                                                     | 2003 год    |             |             |              |              | 2004 г       |             |             |             |              |
|---------------|-----------------------------------------------------|-------------|-------------|-------------|--------------|--------------|--------------|-------------|-------------|-------------|--------------|
|               |                                                     | I квартал   | II квартал  | III квартал | IV квартал   | всего        | I квартал    | II квартал  | III квартал | IV квартал  | всего        |
| <b>2. В</b>   | <b>h б</b>                                          | <b>-4,3</b> | <b>4,1</b>  | <b>-2,1</b> | <b>-12,3</b> | <b>-14,6</b> | <b>-11,8</b> | <b>-7,6</b> | <b>-8,0</b> | <b>-9,0</b> | <b>-36,4</b> |
|               | кредит                                              | 4,6         | 10,4        | 3,1         | 3,0          | 21,1         | 3,4          | 3,3         | 2,1         | 3,6         | 12,4         |
|               | дебет                                               | -8,9        | -6,3        | -5,2        | -15,3        | -35,7        | -15,2        | -10,9       | -10,1       | -12,6       | -48,8        |
| <b>2.1. И</b> | <b>б</b>                                            | <b>-4,0</b> | <b>0</b>    | <b>-0,1</b> | <b>-0,1</b>  | <b>-4,2</b>  | <b>-8,1</b>  | <b>-2,2</b> | <b>-3,0</b> | <b>-2,2</b> | <b>-15,5</b> |
|               | кредит                                              | 0,1         | 0,1         | 0           | 0            | 0,2          | 0,1          | 0,2         | 0,1         | 0,1         | 0,5          |
|               | дебет                                               | -4,1        | -0,1        | -0,1        | -0,1         | -4,4         | -8,2         | -2,4        | -3,1        | -2,3        | -16,0        |
|               | 2.1.1. Доходы, обеспечиваемые участием в капитале   |             |             |             |              |              |              |             |             |             |              |
|               | кредит                                              | 0,1         | 0,1         | 0           | 0            | 0,2          | 0,1          | 0,2         | 0,1         | 0,1         | 0,5          |
|               | дебет                                               | -4,1        | -0,1        | -0,1        | -0,1         | -4,4         | -8,2         | -2,4        | -3,1        | -2,3        | -16,0        |
|               | 2.1.1.1. Дивиденды и прибыль зарубежных отделений   |             |             |             |              |              |              |             |             |             |              |
|               | кредит                                              | 0,1         | 0           | -0,1        | -0,1         | -0,1         | -1,0         | -2,1        | -3,0        | -1,9        | -8,0         |
|               | дебет                                               | 0           | -0,1        | -0,1        | -0,1         | -0,3         | -1,1         | -2,3        | -3,1        | -2,0        | -8,5         |
|               | 2.1.1.2. Реинвестированные доходы                   |             |             |             |              |              |              |             |             |             |              |
|               | кредит                                              | -4,1        | 0           | 0           | 0            | -4,1         | -7,1         | -0,1        | 0           | -0,3        | -7,5         |
|               | дебет                                               | -4,1        | 0           | 0           | 0            | -4,1         | -7,1         | -0,1        | 0           | -0,3        | -7,5         |
|               | 2.1.2. Доходы по долговым обязательствам (проценты) |             |             |             |              |              |              |             |             |             |              |
|               | кредит                                              | 0           | 0           | 0           | 0            | 0            | 0            | 0           | 0           | 0           | 0            |
|               | дебет                                               | 0           | 0           | 0           | 0            | 0            | 0            | 0           | 0           | 0           | 0            |
| <b>2.2. И</b> | <b>б</b>                                            | <b>0</b>    | <b>-0,1</b> | <b>0</b>    | <b>0</b>     | <b>-0,1</b>  | <b>0</b>     | <b>-0,2</b> | <b>0,1</b>  | <b>0,1</b>  | <b>0</b>     |
|               | кредит                                              | 0           | 0,1         | 0           | 0            | 0,1          | 0,1          | 0           | 0,1         | 0,1         | 0,3          |
|               | дебет                                               | 0           | -0,2        | 0           | 0            | -0,2         | -0,1         | -0,2        | 0           | 0           | -0,3         |
|               | 2.2.1. Доходы, обеспечиваемые участием в капитале   |             |             |             |              |              |              |             |             |             |              |
|               | кредит                                              | 0           | 0,1         | 0           | 0            | 0,1          | 0,1          | 0           | 0,1         | 0           | 0,2          |
|               | дебет                                               | 0           | -0,1        | 0           | 0            | -0,1         | -0,1         | -0,2        | 0           | 0           | -0,3         |
|               | 2.2.1.1. Органы денежно-кредитного регулирования    |             |             |             |              |              |              |             |             |             |              |
|               | кредит                                              | 0           | 0           | 0           | 0            | 0            | 0            | 0           | 0           | 0           | 0            |
|               | дебет                                               | 0           | 0           | 0           | 0            | 0            | 0            | 0           | 0           | 0           | 0            |
|               | 2.2.1.2. Сектор государственного управления         |             |             |             |              |              |              |             |             |             |              |
|               | кредит                                              | 0           | 0           | 0           | 0            | 0            | 0            | 0           | 0           | 0           | 0            |
|               | дебет                                               | 0           | 0           | 0           | 0            | 0            | 0            | 0           | 0           | 0           | 0            |
|               | 2.2.1.3. Банки                                      |             |             |             |              |              |              |             |             |             |              |
|               | кредит                                              | 0           | -0,1        | 0           | 0            | -0,1         | 0,1          | -0,2        | 0           | 0           | -0,1         |
|               | дебет                                               | 0           | -0,1        | 0           | 0            | -0,1         | 0            | -0,2        | 0           | 0           | -0,2         |

млн. р.

| Статьи                                                           | 2003 год  |            |             |            |       | 2004 г    |            |             |            |       |
|------------------------------------------------------------------|-----------|------------|-------------|------------|-------|-----------|------------|-------------|------------|-------|
|                                                                  | I квартал | II квартал | III квартал | IV квартал | всего | I квартал | II квартал | III квартал | IV квартал | всего |
| 2.2.1.4. Другие секторы*                                         | 0         | 0,1        | 0           | 0          | 0,1   | -0,1      | 0          | 0,1         | 0          | 0     |
| кредит                                                           | 0         | 0,1        | 0           | 0          | 0,1   | 0         | 0          | 0,1         | 0          | 0,1   |
| дебет                                                            | 0         | 0          | 0           | 0          | 0     | -0,1      | 0          | 0           | 0          | -0,1  |
| 2.2.2. Доходы по долговым обязательствам (проценты)              | 0         | -0,1       | 0           | 0          | -0,1  | 0         | 0          | 0           | 0,1        | 0,1   |
| кредит                                                           | 0         | 0          | 0           | 0          | 0     | 0         | 0          | 0           | 0,1        | 0,1   |
| дебет                                                            | 0         | -0,1       | 0           | 0          | -0,1  | 0         | 0          | 0           | 0          | 0     |
| 2.2.2.1. Долгосрочные облигации и другие долговые обязательства  | 0         | -0,1       | 0           | 0          | -0,1  | 0         | 0          | 0           | 0          | 0     |
| кредит                                                           | 0         | 0          | 0           | 0          | 0     | 0         | 0          | 0           | 0          | 0     |
| дебет                                                            | 0         | -0,1       | 0           | 0          | -0,1  | 0         | 0          | 0           | 0          | 0     |
| 2.2.2.1.1. Органы денежно-кредитного регулирования               | 0         | 0          | 0           | 0          | 0     | 0         | 0          | 0           | 0          | 0     |
| кредит                                                           | 0         | 0          | 0           | 0          | 0     | 0         | 0          | 0           | 0          | 0     |
| дебет                                                            | 0         | 0          | 0           | 0          | 0     | 0         | 0          | 0           | 0          | 0     |
| 2.2.2.1.2. Сектор государственного управления                    | 0         | -0,1       | 0           | 0          | -0,1  | 0         | 0          | 0           | 0          | 0     |
| кредит                                                           | 0         | 0          | 0           | 0          | 0     | 0         | 0          | 0           | 0          | 0     |
| дебет                                                            | 0         | -0,1       | 0           | 0          | -0,1  | 0         | 0          | 0           | 0          | 0     |
| 2.2.2.1.3. Банки                                                 | 0         | 0          | 0           | 0          | 0     | 0         | 0          | 0           | 0          | 0     |
| кредит                                                           | 0         | 0          | 0           | 0          | 0     | 0         | 0          | 0           | 0          | 0     |
| дебет                                                            | 0         | 0          | 0           | 0          | 0     | 0         | 0          | 0           | 0          | 0     |
| 2.2.2.1.4. Другие секторы*                                       | 0         | 0          | 0           | 0          | 0     | 0         | 0          | 0           | 0          | 0     |
| кредит                                                           | 0         | 0          | 0           | 0          | 0     | 0         | 0          | 0           | 0          | 0     |
| дебет                                                            | 0         | 0          | 0           | 0          | 0     | 0         | 0          | 0           | 0          | 0     |
| 2.2.2.2. Краткосрочные облигации и другие долговые обязательства | 0         | 0          | 0           | 0          | 0     | 0         | 0          | 0           | 0,1        | 0,1   |
| кредит                                                           | 0         | 0          | 0           | 0          | 0     | 0         | 0          | 0           | 0,1        | 0,1   |
| дебет                                                            | 0         | 0          | 0           | 0          | 0     | 0         | 0          | 0           | 0          | 0     |
| 2.2.2.2.1. Органы денежно-кредитного регулирования               | 0         | 0          | 0           | 0          | 0     | 0         | 0          | 0           | 0,1        | 0,1   |
| кредит                                                           | 0         | 0          | 0           | 0          | 0     | 0         | 0          | 0           | 0,1        | 0,1   |
| дебет                                                            | 0         | 0          | 0           | 0          | 0     | 0         | 0          | 0           | 0          | 0     |
| 2.2.2.2.2. Сектор государственного управления                    | 0         | 0          | 0           | 0          | 0     | 0         | 0          | 0           | 0          | 0     |
| кредит                                                           | 0         | 0          | 0           | 0          | 0     | 0         | 0          | 0           | 0          | 0     |
| дебет                                                            | 0         | 0          | 0           | 0          | 0     | 0         | 0          | 0           | 0          | 0     |
| 2.2.2.2.3. Банки                                                 | 0         | 0          | 0           | 0          | 0     | 0         | 0          | 0           | 0          | 0     |
| кредит                                                           | 0         | 0          | 0           | 0          | 0     | 0         | 0          | 0           | 0          | 0     |
| дебет                                                            | 0         | 0          | 0           | 0          | 0     | 0         | 0          | 0           | 0          | 0     |
| 2.2.2.2.4. Другие секторы*                                       | 0         | 0          | 0           | 0          | 0     | 0         | 0          | 0           | 0          | 0     |
| кредит                                                           | 0         | 0          | 0           | 0          | 0     | 0         | 0          | 0           | 0          | 0     |
| дебет                                                            | 0         | 0          | 0           | 0          | 0     | 0         | 0          | 0           | 0          | 0     |

млн. руб.

| Статьи                                           |        | 2003 год    |             |             |              |              | 2004 г      |             |             |             |              |
|--------------------------------------------------|--------|-------------|-------------|-------------|--------------|--------------|-------------|-------------|-------------|-------------|--------------|
|                                                  |        | I квартал   | II квартал  | III квартал | IV квартал   | всего        | I квартал   | II квартал  | III квартал | IV квартал  | всего        |
| <b>2.3. Итого</b>                                |        | <b>-0,3</b> | <b>4,2</b>  | <b>-2,0</b> | <b>-12,2</b> | <b>-10,3</b> | <b>-3,7</b> | <b>-5,2</b> | <b>-5,1</b> | <b>-6,9</b> | <b>-20,9</b> |
|                                                  | кредит | 4,5         | 10,2        | 3,1         | 3,0          | 20,8         | 3,2         | 3,1         | 1,9         | 3,4         | 11,6         |
|                                                  | дебет  | -4,8        | -6,0        | -5,1        | -15,2        | -31,1        | -6,9        | -8,3        | -7,0        | -10,3       | -32,5        |
| <b>2.3.1. Доходы по кредитам</b>                 |        | <b>-1,7</b> | <b>-2,5</b> | <b>-2,3</b> | <b>-5,6</b>  | <b>-12,1</b> | <b>-4,6</b> | <b>-5,8</b> | <b>-4,9</b> | <b>-7,9</b> | <b>-23,2</b> |
|                                                  | кредит | 2,1         | 2,0         | 1,6         | 0,7          | 6,4          | 0,6         | 0,8         | 0,3         | 0,5         | 2,2          |
|                                                  | дебет  | -3,8        | -4,5        | -3,9        | -6,3         | -18,5        | -5,2        | -6,6        | -5,2        | -8,4        | -25,4        |
| 2.3.1.1. Органы денежно-кредитного регулирования |        | <b>0,9</b>  | <b>0</b>    | <b>0,4</b>  | <b>-1,5</b>  | <b>-0,2</b>  | <b>-0,7</b> | <b>-1,8</b> | <b>-1,0</b> | <b>-3,4</b> | <b>-6,9</b>  |
|                                                  | кредит | 2,1         | 1,9         | 1,6         | 0,7          | 6,3          | 0,6         | 0,7         | 0,3         | 0,4         | 2,0          |
|                                                  | дебет  | -1,2        | -1,9        | -1,2        | -2,2         | -6,5         | -1,3        | -2,5        | -1,3        | -3,8        | -8,9         |
| 2.3.1.2. Сектор государственного управления      |        | <b>-0,6</b> | <b>-0,6</b> | <b>-0,7</b> | <b>-0,7</b>  | <b>-2,6</b>  | <b>-0,5</b> | <b>-0,9</b> | <b>-0,5</b> | <b>-1,0</b> | <b>-2,9</b>  |
|                                                  | кредит | 0           | 0           | 0           | 0            | 0            | 0           | 0           | 0           | 0           |              |
|                                                  | дебет  | -0,6        | -0,6        | -0,7        | -0,7         | -2,6         | -0,5        | -0,9        | -0,5        | -1,0        | -2,9         |
| 2.3.1.3. Банки                                   |        | <b>-1,9</b> | <b>-1,8</b> | <b>-1,7</b> | <b>-2,7</b>  | <b>-8,1</b>  | <b>-3,1</b> | <b>-2,8</b> | <b>-3,1</b> | <b>-3,2</b> | <b>-12,2</b> |
|                                                  | кредит | 0           | 0,1         | 0           | 0            | 0,1          | 0           | 0,1         | 0           | 0,1         | 0,2          |
|                                                  | дебет  | -1,9        | -1,9        | -1,7        | -2,7         | -8,2         | -3,1        | -2,9        | -3,1        | -3,3        | -12,4        |
| 2.3.1.4. Другие секторы*                         |        | <b>-0,1</b> | <b>-0,1</b> | <b>-0,3</b> | <b>-0,7</b>  | <b>-1,2</b>  | <b>-0,3</b> | <b>-0,3</b> | <b>-0,3</b> | <b>-0,3</b> | <b>-1,2</b>  |
|                                                  | кредит | 0           | 0           | 0           | 0            | 0            | 0           | 0           | 0           | 0           |              |
|                                                  | дебет  | -0,1        | -0,1        | -0,3        | -0,7         | -1,2         | -0,3        | -0,3        | -0,3        | -0,3        | -1,2         |
| <b>2.3.2. Другие доходы</b>                      |        | <b>1,4</b>  | <b>6,7</b>  | <b>0,3</b>  | <b>-6,6</b>  | <b>1,8</b>   | <b>0,9</b>  | <b>0,6</b>  | <b>-0,2</b> | <b>1,0</b>  | <b>2,3</b>   |
|                                                  | кредит | 2,4         | 8,2         | 1,5         | 2,3          | 14,4         | 2,6         | 2,3         | 1,6         | 2,9         | 9,4          |
|                                                  | дебет  | -1,0        | -1,5        | -1,2        | -8,9         | -12,6        | -1,7        | -1,7        | -1,8        | -1,9        | -7,1         |
| 2.3.2.1. Органы денежно-кредитного регулирования |        | <b>1,9</b>  | <b>7,6</b>  | <b>1,0</b>  | <b>1,7</b>   | <b>12,2</b>  | <b>1,9</b>  | <b>1,7</b>  | <b>1,1</b>  | <b>2,3</b>  | <b>7,0</b>   |
|                                                  | кредит | 1,9         | 7,6         | 1,0         | 1,7          | 12,2         | 1,9         | 1,7         | 1,1         | 2,3         | 7,0          |
|                                                  | дебет  | 0           | 0           | 0           | 0            | 0            | 0           | 0           | 0           | 0           |              |
| 2.3.2.2. Сектор государственного управления      |        | <b>0</b>    | <b>0</b>    | <b>0</b>    | <b>0</b>     | <b>0</b>     | <b>0</b>    | <b>0</b>    | <b>0</b>    | <b>0</b>    |              |
|                                                  | кредит | 0           | 0           | 0           | 0            | 0            | 0           | 0           | 0           | 0           |              |
|                                                  | дебет  | 0           | 0           | 0           | 0            | 0            | 0           | 0           | 0           | 0           |              |
| 2.3.2.3. Банки                                   |        | <b>-0,5</b> | <b>-0,8</b> | <b>-0,7</b> | <b>-0,7</b>  | <b>-2,7</b>  | <b>-1,0</b> | <b>-1,1</b> | <b>-1,3</b> | <b>-1,3</b> | <b>-4,7</b>  |
|                                                  | кредит | 0,5         | 0,6         | 0,5         | 0,6          | 2,2          | 0,7         | 0,6         | 0,5         | 0,6         | 2,4          |
|                                                  | дебет  | -1,0        | -1,4        | -1,2        | -1,3         | -4,9         | -1,7        | -1,7        | -1,8        | -1,9        | -7,1         |
| 2.3.2.4. Другие секторы*                         |        | <b>0</b>    | <b>-0,1</b> | <b>0</b>    | <b>-7,6</b>  | <b>-7,7</b>  | <b>0</b>    | <b>0</b>    | <b>0</b>    | <b>0</b>    |              |
|                                                  | кредит | 0           | 0           | 0           | 0            | 0            | 0           | 0           | 0           | 0           |              |
|                                                  | дебет  | 0           | -0,1        | 0           | -7,6         | -7,7         | 0           | 0           | 0           | 0           |              |

млн. р.

| Статьи                                           |        | 2003 год    |             |             |             |             | 2004 г      |             |             |             |              |
|--------------------------------------------------|--------|-------------|-------------|-------------|-------------|-------------|-------------|-------------|-------------|-------------|--------------|
|                                                  |        | I квартал   | II квартал  | III квартал | IV квартал  | всего       | I квартал   | II квартал  | III квартал | IV квартал  | всего        |
| <b>III. В</b>                                    |        | <b>7,7</b>  | <b>9,1</b>  | <b>8,4</b>  | <b>13,5</b> | <b>38,7</b> | <b>14,1</b> | <b>14,7</b> | <b>10,7</b> | <b>11,7</b> | <b>51,2</b>  |
|                                                  | кредит | 11,6        | 14,7        | 16,2        | 20,5        | 63,0        | 21,5        | 24,4        | 22,0        | 23,4        | 91,3         |
|                                                  | дебет  | -3,9        | -5,6        | -7,8        | -7,0        | -24,3       | -7,4        | -9,7        | -11,3       | -11,7       | -40,1        |
| <b>1. Сектор государственного управления</b>     |        | <b>-1,1</b> | <b>-1,5</b> | <b>-2,9</b> | <b>-1,8</b> | <b>-7,3</b> | <b>-2,0</b> | <b>-2,9</b> | <b>-3,1</b> | <b>-2,1</b> | <b>-10,1</b> |
|                                                  | кредит | 0,6         | 0,9         | 1,1         | 1,0         | 3,6         | 0,9         | 0,8         | 1,0         | 1,2         | 3,9          |
|                                                  | дебет  | -1,7        | -2,4        | -4,0        | -2,8        | -10,9       | -2,9        | -3,7        | -4,1        | -3,3        | -14,0        |
| 1.1. Прочие текущие трансферты                   |        | -1,2        | -1,8        | -3,0        | -2,1        | -8,1        | -2,1        | -3,0        | -3,1        | -2,0        | -10,2        |
|                                                  | кредит | 0,5         | 0,6         | 0,9         | 0,7         | 2,7         | 0,8         | 0,6         | 1,0         | 1,2         | 3,6          |
|                                                  | дебет  | -1,7        | -2,4        | -3,9        | -2,8        | -10,8       | -2,9        | -3,6        | -4,1        | -3,2        | -13,8        |
| 1.2. Гуманитарная помощь                         |        | 0,1         | 0,3         | 0,2         | 0,3         | 0,9         | 0,1         | 0,2         | 0           | -0,1        | 0,2          |
|                                                  | кредит | 0,1         | 0,3         | 0,2         | 0,3         | 0,9         | 0,1         | 0,2         | 0           | 0           | 0,3          |
|                                                  | дебет  | 0           | 0           | 0           | 0           | 0           | 0           | 0           | 0           | -0,1        | -0,1         |
| 1.3. Техническая помощь                          |        | 0           | 0           | 0           | 0           | 0           | 0           | 0           | 0           | 0           | 0            |
|                                                  | кредит | 0           | 0           | 0           | 0           | 0           | 0           | 0           | 0           | 0           | 0            |
|                                                  | дебет  | 0           | 0           | 0           | 0           | 0           | 0           | 0           | 0           | 0           | 0            |
| 1.4. Помощь по развитию                          |        | 0           | 0           | 0           | 0           | 0           | 0           | 0           | 0           | 0           | 0            |
|                                                  | кредит | 0           | 0           | 0           | 0           | 0           | 0           | 0           | 0           | 0           | 0            |
|                                                  | дебет  | 0           | 0           | 0           | 0           | 0           | 0           | 0           | 0           | 0           | 0            |
| 1.5. Взносы в международные организации          |        | 0           | 0           | -0,1        | 0           | -0,1        | 0           | -0,1        | 0           | 0           | -0,1         |
|                                                  | кредит | 0           | 0           | 0           | 0           | 0           | 0           | 0           | 0           | 0           | 0            |
|                                                  | дебет  | 0           | 0           | -0,1        | 0           | -0,1        | 0           | -0,1        | 0           | 0           | -0,1         |
| <b>2. Другие секторы*</b>                        |        | <b>8,8</b>  | <b>10,6</b> | <b>11,3</b> | <b>15,3</b> | <b>46,0</b> | <b>16,1</b> | <b>17,6</b> | <b>13,8</b> | <b>13,8</b> | <b>61,3</b>  |
|                                                  | кредит | 11,0        | 13,8        | 15,1        | 19,5        | 59,4        | 20,6        | 23,6        | 21,0        | 22,2        | 87,4         |
|                                                  | дебет  | -2,2        | -3,2        | -3,8        | -4,2        | -13,4       | -4,5        | -6,0        | -7,2        | -8,4        | -26,1        |
| 2.1. Денежные переводы физических лиц            |        | 5,2         | 6,0         | 6,4         | 8,0         | 25,6        | 9,5         | 11,7        | 10,1        | 10,4        | 41,7         |
|                                                  | кредит | 6,5         | 7,9         | 8,7         | 10,9        | 34,0        | 12,2        | 15,0        | 14,9        | 15,5        | 57,6         |
|                                                  | дебет  | -1,3        | -1,9        | -2,3        | -2,9        | -8,4        | -2,7        | -3,3        | -4,8        | -5,1        | -15,9        |
| 2.2. Прочие трансферты                           |        | 3,6         | 4,6         | 4,9         | 7,3         | 20,4        | 6,6         | 5,9         | 3,7         | 3,4         | 19,6         |
|                                                  | кредит | 4,5         | 5,9         | 6,4         | 8,6         | 25,4        | 8,4         | 8,6         | 6,1         | 6,7         | 29,8         |
|                                                  | дебет  | -0,9        | -1,3        | -1,5        | -1,3        | -5,0        | -1,8        | -2,7        | -2,4        | -3,3        | -10,2        |
| 2.2.1. Прочие текущие трансферты других секторов |        | 3,6         | 4,6         | 4,8         | 7,3         | 20,3        | 6,8         | 6,5         | 4,4         | 4,5         | 22,2         |
|                                                  | кредит | 4,5         | 5,9         | 6,3         | 8,6         | 25,3        | 8,4         | 8,5         | 6,0         | 6,5         | 29,4         |
|                                                  | дебет  | -0,9        | -1,3        | -1,5        | -1,3        | -5,0        | -1,6        | -2,0        | -1,6        | -2,0        | -7,2         |
| 2.2.2. Дары                                      |        | 0           | 0           | 0,1         | 0           | 0,1         | 0           | 0           | 0           | 0,1         | 0,1          |
|                                                  | кредит | 0           | 0           | 0,1         | 0           | 0,1         | 0           | 0           | 0           | 0,1         | 0,1          |
|                                                  | дебет  | 0           | 0           | 0           | 0           | 0           | 0           | 0           | 0           | 0           | 0            |

млн. руб.

| Статьи                                          |          |          |          |          | 2003 год     |             |             |              |              | 2004 г       |             |              |              |              |
|-------------------------------------------------|----------|----------|----------|----------|--------------|-------------|-------------|--------------|--------------|--------------|-------------|--------------|--------------|--------------|
|                                                 |          |          |          |          | I квартал    | II квартал  | III квартал | IV квартал   | всего        | I квартал    | II квартал  | III квартал  | IV квартал   | всего        |
| <b>K1</b>                                       | <b>к</b> | <b>б</b> | <b>к</b> | <b>б</b> | <b>110,1</b> | <b>78,0</b> | <b>30,2</b> | <b>138,0</b> | <b>356,3</b> | <b>-10,8</b> | <b>60,0</b> | <b>-6,7</b>  | <b>321,1</b> | <b>363,6</b> |
|                                                 |          |          |          | кредит   | 335,0        | 344,4       | 389,3       | 527,2        | 1 314,1      | 328,1        | 457,7       | 448,4        | 937,7        | 1 892,8      |
|                                                 |          |          |          | дебет    | -224,9       | -266,4      | -359,1      | -389,2       | -957,8       | -338,9       | -397,7      | -455,1       | -616,6       | -1 529,2     |
| <b>I. K1</b>                                    | <b>к</b> | <b>б</b> | <b>к</b> | <b>б</b> | <b>21,3</b>  | <b>20,5</b> | <b>20,7</b> | <b>23,5</b>  | <b>86,0</b>  | <b>21,5</b>  | <b>17,7</b> | <b>15,9</b>  | <b>11,5</b>  | <b>66,6</b>  |
|                                                 |          |          |          | кредит   | 28,1         | 27,8        | 29,3        | 31,4         | 116,6        | 28,2         | 26,0        | 27,6         | 30,2         | 112,0        |
|                                                 |          |          |          | дебет    | -6,8         | -7,3        | -8,6        | -7,9         | -30,6        | -6,7         | -8,3        | -11,7        | -18,7        | -45,4        |
| <b>1. K1</b>                                    | <b>к</b> | <b>б</b> | <b>к</b> | <b>б</b> | <b>21,3</b>  | <b>20,5</b> | <b>20,7</b> | <b>23,5</b>  | <b>86,0</b>  | <b>21,5</b>  | <b>17,7</b> | <b>15,9</b>  | <b>11,5</b>  | <b>66,6</b>  |
|                                                 |          |          |          | кредит   | 28,1         | 27,8        | 29,3        | 31,4         | 116,6        | 28,2         | 26,0        | 27,6         | 30,2         | 112,0        |
|                                                 |          |          |          | дебет    | -6,8         | -7,3        | -8,6        | -7,9         | -30,6        | -6,7         | -8,3        | -11,7        | -18,7        | -45,4        |
| <b>1.1. Сектор государственного управления</b>  |          |          |          |          | <b>0</b>     | <b>0</b>    | <b>0</b>    | <b>0</b>     | <b>0</b>     | <b>0</b>     | <b>0</b>    | <b>0</b>     | <b>0</b>     | <b>0</b>     |
|                                                 |          |          |          | кредит   | 0            | 0           | 0           | 0            | 0            | 0            | 0           | 0            | 0            | 0            |
|                                                 |          |          |          | дебет    | 0            | 0           | 0           | 0            | 0            | 0            | 0           | 0            | 0            | 0            |
| <b>1.2. Другие секторы*</b>                     |          |          |          |          | <b>21,3</b>  | <b>20,5</b> | <b>20,7</b> | <b>23,5</b>  | <b>86,0</b>  | <b>21,5</b>  | <b>17,7</b> | <b>15,9</b>  | <b>11,5</b>  | <b>66,6</b>  |
|                                                 |          |          |          | кредит   | 28,1         | 27,8        | 29,3        | 31,4         | 116,6        | 28,2         | 26,0        | 27,6         | 30,2         | 112,0        |
|                                                 |          |          |          | дебет    | -6,8         | -7,3        | -8,6        | -7,9         | -30,6        | -6,7         | -8,3        | -11,7        | -18,7        | -45,4        |
| <b>1.2.1. Трансферты, связанные с миграцией</b> |          |          |          |          | <b>21,3</b>  | <b>20,5</b> | <b>20,7</b> | <b>23,5</b>  | <b>86,0</b>  | <b>21,5</b>  | <b>17,7</b> | <b>15,9</b>  | <b>11,5</b>  | <b>66,6</b>  |
|                                                 |          |          |          | кредит   | 28,1         | 27,8        | 29,3        | 31,4         | 116,6        | 28,2         | 26,0        | 27,6         | 30,2         | 112,0        |
|                                                 |          |          |          | дебет    | -6,8         | -7,3        | -8,6        | -7,9         | -30,6        | -6,7         | -8,3        | -11,7        | -18,7        | -45,4        |
| <b>2. K1</b>                                    | <b>к</b> | <b>б</b> | <b>к</b> | <b>б</b> | <b>0</b>     | <b>0</b>    | <b>0</b>    | <b>0</b>     | <b>0</b>     | <b>0</b>     | <b>0</b>    | <b>0</b>     | <b>0</b>     | <b>0</b>     |
|                                                 |          |          |          | кредит   | 0            | 0           | 0           | 0            | 0            | 0            | 0           | 0            | 0            | 0            |
|                                                 |          |          |          | дебет    | 0            | 0           | 0           | 0            | 0            | 0            | 0           | 0            | 0            | 0            |
| <b>II. K1</b>                                   | <b>к</b> | <b>б</b> | <b>к</b> | <b>б</b> | <b>88,8</b>  | <b>57,5</b> | <b>9,5</b>  | <b>114,5</b> | <b>270,3</b> | <b>-32,3</b> | <b>42,3</b> | <b>-22,6</b> | <b>309,6</b> | <b>297,0</b> |
|                                                 |          |          |          | кредит   | 306,9        | 316,6       | 360,0       | 495,8        | 1 197,5      | 299,9        | 431,7       | 420,8        | 907,5        | 1 780,8      |
|                                                 |          |          |          | дебет    | -218,1       | -259,1      | -350,5      | -381,3       | -927,2       | -332,2       | -389,4      | -443,4       | -597,9       | -1 483,8     |
| <b>1. II</b>                                    | <b>к</b> | <b>б</b> | <b>к</b> | <b>б</b> | <b>22,6</b>  | <b>28,6</b> | <b>22,3</b> | <b>34,0</b>  | <b>107,5</b> | <b>8,0</b>   | <b>6,6</b>  | <b>5,7</b>   | <b>16,9</b>  | <b>37,2</b>  |
|                                                 |          |          |          | кредит   | 31,8         | 52,8        | 47,3        | 56,9         | 188,8        | 48,9         | 31,5        | 49,6         | 41,3         | 171,3        |
|                                                 |          |          |          | дебет    | -9,2         | -24,2       | -25,0       | -22,9        | -81,3        | -40,9        | -24,9       | -43,9        | -24,4        | -134,1       |
| <b>1.1. За границу</b>                          |          |          |          |          | <b>-1,3</b>  | <b>-0,2</b> | <b>-0,1</b> | <b>0,1</b>   | <b>-1,5</b>  | <b>-0,4</b>  | <b>0</b>    | <b>-0,2</b>  | <b>0</b>     | <b>-0,6</b>  |
|                                                 |          |          |          | кредит   | 0            | 0           | 0           | 0            | 0            | -0,1         | 0,1         | 0            | 0            | 0            |
|                                                 |          |          |          | дебет    | -1,3         | -0,2        | -0,1        | 0,1          | -1,5         | -0,3         | -0,1        | -0,2         | 0            | -0,6         |



млн. р.

| Статьи                                           | 2003 год    |             |              |              |              | 2004 г      |             |             |             |             |
|--------------------------------------------------|-------------|-------------|--------------|--------------|--------------|-------------|-------------|-------------|-------------|-------------|
|                                                  | I квартал   | II квартал  | III квартал  | IV квартал   | всего        | I квартал   | II квартал  | III квартал | IV квартал  | всего       |
| 1.1.1. Акционерный капитал                       | -1,3        | 0           | -0,1         | 0,1          | -1,3         | -0,4        | 0           | -0,2        | 0           | -0,6        |
| кредит                                           | 0           | 0           | 0            | 0            | 0            | 0           | 0           | 0           | 0           | 0           |
| дебет                                            | -1,3        | 0           | -0,1         | 0,1          | -1,3         | -0,4        | 0           | -0,2        | 0           | -0,6        |
| 1.1.1.1. Требования к зарубежным филиалам        | -1,3        | 0           | -0,1         | 0,1          | -1,3         | -0,4        | 0           | -0,2        | 0           | -0,6        |
| кредит                                           | 0           | 0           | 0            | 0            | 0            | 0           | 0           | 0           | 0           | 0           |
| дебет                                            | -1,3        | 0           | -0,1         | 0,1          | -1,3         | -0,4        | 0           | -0,2        | 0           | -0,6        |
| <b>1.2. Во внутреннюю экономику</b>              | <b>23,9</b> | <b>28,8</b> | <b>22,4</b>  | <b>33,9</b>  | <b>109,0</b> | <b>8,4</b>  | <b>6,6</b>  | <b>5,9</b>  | <b>16,9</b> | <b>37,8</b> |
| кредит                                           | 31,8        | 52,8        | 47,3         | 56,9         | 188,8        | 49,0        | 31,4        | 49,6        | 41,3        | 171,3       |
| дебет                                            | -7,9        | -24,0       | -24,9        | -23,0        | -79,8        | -40,6       | -24,8       | -43,7       | -24,4       | -133,5      |
| 1.2.1. Акционерный капитал                       | 12,3        | 6,8         | 10,9         | 25,2         | 55,2         | 2,0         | 5,3         | 8,1         | 21,4        | 36,8        |
| кредит                                           | 12,4        | 6,8         | 11,0         | 25,3         | 55,5         | 2,2         | 5,3         | 8,2         | 21,6        | 37,3        |
| дебет                                            | -0,1        | 0           | -0,1         | -0,1         | -0,3         | -0,2        | 0           | -0,1        | -0,2        | -0,5        |
| 1.2.1.1. Требования к прямым инвесторам          | 0           | 0           | 0            | 0            | 0            | 0           | 0           | 0           | 0           | 0           |
| кредит                                           | 0           | 0           | 0            | 0            | 0            | 0           | 0           | 0           | 0           | 0           |
| дебет                                            | 0           | 0           | 0            | 0            | 0            | 0           | 0           | 0           | 0           | 0           |
| 1.2.1.2. Обязательства перед прямыми инвесторами | 12,3        | 6,8         | 10,9         | 25,2         | 55,2         | 2,0         | 5,3         | 8,1         | 21,4        | 36,8        |
| кредит                                           | 12,4        | 6,8         | 11,0         | 25,3         | 55,5         | 2,2         | 5,3         | 8,2         | 21,6        | 37,3        |
| дебет                                            | -0,1        | 0           | -0,1         | -0,1         | -0,3         | -0,2        | 0           | -0,1        | -0,2        | -0,5        |
| 1.2.2. Реинвестированные доходы                  | 4,1         | 0           | 0            | 0            | 4,1          | 7,1         | 0,1         | 0           | 0,3         | 7,5         |
| кредит                                           | 4,1         | 0           | 0            | 0            | 4,1          | 7,1         | 0,1         | 0           | 0,3         | 7,5         |
| дебет                                            | 0           | 0           | 0            | 0            | 0            | 0           | 0           | 0           | 0           | 0           |
| 1.2.3. Прочий капитал                            | 7,5         | 22,0        | 11,5         | 8,7          | 49,7         | -0,7        | 1,2         | -2,2        | -4,8        | -6,5        |
| кредит                                           | 15,3        | 46,0        | 36,3         | 31,6         | 129,2        | 39,7        | 26,0        | 41,4        | 19,4        | 126,5       |
| дебет                                            | -7,8        | -24,0       | -24,8        | -22,9        | -79,5        | -40,4       | -24,8       | -43,6       | -24,2       | -133,0      |
| 1.2.3.1. Обязательства перед прямыми инвесторами | 7,5         | 22,0        | 11,5         | 8,7          | 49,7         | -0,7        | 1,2         | -2,2        | -4,8        | -6,5        |
| кредит                                           | 15,3        | 46,0        | 36,3         | 31,6         | 129,2        | 39,7        | 26,0        | 41,4        | 19,4        | 126,5       |
| дебет                                            | -7,8        | -24,0       | -24,8        | -22,9        | -79,5        | -40,4       | -24,8       | -43,6       | -24,2       | -133,0      |
| <b>2. И</b>                                      | <b>2,1</b>  | <b>26,9</b> | <b>-10,0</b> | <b>-16,2</b> | <b>2,8</b>   | <b>10,4</b> | <b>-4,3</b> | <b>-2,3</b> | <b>55,5</b> | <b>59,3</b> |
| кредит                                           | 9,9         | 38,9        | 23,3         | 24,6         | 90,6         | 17,6        | 7,6         | 9,5         | 70,0        | 102,4       |
| дебет                                            | -7,8        | -12,0       | -33,3        | -40,8        | -87,8        | -7,2        | -11,9       | -11,8       | -14,5       | -43,1       |
| <b>2.1. И</b>                                    | <b>1,1</b>  | <b>3,1</b>  | <b>-6,0</b>  | <b>1,3</b>   | <b>-0,5</b>  | <b>2,5</b>  | <b>-0,4</b> | <b>-1,9</b> | <b>2,1</b>  | <b>2,3</b>  |
| кредит                                           | 1,3         | 3,1         | 0            | 2,4          | 0,7          | 5,9         | 0,2         | 2,2         | 7,0         | 13,0        |
| дебет                                            | -0,2        | 0           | -6,0         | -1,1         | -1,2         | -3,4        | -0,6        | -4,1        | -4,9        | -10,7       |

млн. р.

| Статьи                                                          | 2003 год    |            |             |             |             | 2004 г     |             |             |            |            |
|-----------------------------------------------------------------|-------------|------------|-------------|-------------|-------------|------------|-------------|-------------|------------|------------|
|                                                                 | I квартал   | II квартал | III квартал | IV квартал  | всего       | I квартал  | II квартал  | III квартал | IV квартал | всего      |
| <b>2.1.1. Ценные бумаги, обеспечивающие участие в капитале</b>  | <b>-0,2</b> | <b>0,3</b> | <b>0</b>    | <b>-1,1</b> | <b>-1,0</b> | <b>0</b>   | <b>0,1</b>  | <b>0</b>    | <b>0,1</b> | <b>0,2</b> |
| кредит                                                          | 0           | 0,3        | 0           | 0           | 0           | 0          | 0,1         | 0           | 0,1        | 0,2        |
| дебет                                                           | -0,2        | 0          | 0           | -1,1        | -1,0        | 0          | 0           | 0           | 0          | 0          |
| 2.1.1.1. Органы денежно-кредитного регулирования                | 0           | 0          | 0           | 0           | 0           | 0          | 0           | 0           | 0          | 0          |
| кредит                                                          | 0           | 0          | 0           | 0           | 0           | 0          | 0           | 0           | 0          | 0          |
| дебет                                                           | 0           | 0          | 0           | 0           | 0           | 0          | 0           | 0           | 0          | 0          |
| 2.1.1.2. Сектор государственного управления                     | 0           | 0          | 0           | 0           | 0           | 0          | 0           | 0           | 0          | 0          |
| кредит                                                          | 0           | 0          | 0           | 0           | 0           | 0          | 0           | 0           | 0          | 0          |
| дебет                                                           | 0           | 0          | 0           | 0           | 0           | 0          | 0           | 0           | 0          | 0          |
| 2.1.1.3. Банки                                                  | -0,2        | 0,3        | 0           | -0,1        | 0           | 0          | 0,1         | 0           | 0          | 0,1        |
| кредит                                                          | 0           | 0,3        | 0           | 0           | 0           | 0          | 0,1         | 0           | 0          | 0,1        |
| дебет                                                           | -0,2        | 0          | 0           | -0,1        | 0           | 0          | 0           | 0           | 0          | 0          |
| 2.1.1.4. Другие секторы*                                        | 0           | 0          | 0           | -1,0        | -1,0        | 0          | 0           | 0           | 0,1        | 0,1        |
| кредит                                                          | 0           | 0          | 0           | 0           | 0           | 0          | 0           | 0           | 0,1        | 0,1        |
| дебет                                                           | 0           | 0          | 0           | -1,0        | -1,0        | 0          | 0           | 0           | 0          | 0          |
| <b>2.1.2. Долговые ценные бумаги</b>                            | <b>1,3</b>  | <b>2,8</b> | <b>-6,0</b> | <b>2,4</b>  | <b>0,5</b>  | <b>2,5</b> | <b>-0,5</b> | <b>-1,9</b> | <b>2,0</b> | <b>2,1</b> |
| кредит                                                          | 1,3         | 2,8        | 0           | 2,4         | 0,7         | 5,9        | 0,1         | 2,2         | 6,9        | 12,8       |
| дебет                                                           | 0           | 0          | -6,0        | 0           | -0,2        | -3,4       | -0,6        | -4,1        | -4,9       | -10,7      |
| 2.1.2.1. Долгосрочные облигации и другие долговые обязательства | 0           | 0          | 0           | 0           | 0           | 0          | 0           | 0           | 0          | 0          |
| кредит                                                          | 0           | 0          | 0           | 0           | 0           | 0          | 0           | 0           | 0          | 0          |
| дебет                                                           | 0           | 0          | 0           | 0           | 0           | 0          | 0           | 0           | 0          | 0          |
| 2.1.2.1.1. Органы денежно-кредитного регулирования              | 0           | 0          | 0           | 0           | 0           | 0          | 0           | 0           | 0          | 0          |
| кредит                                                          | 0           | 0          | 0           | 0           | 0           | 0          | 0           | 0           | 0          | 0          |
| дебет                                                           | 0           | 0          | 0           | 0           | 0           | 0          | 0           | 0           | 0          | 0          |
| 2.1.2.1.2. Сектор государственного управления                   | 0           | 0          | 0           | 0           | 0           | 0          | 0           | 0           | 0          | 0          |
| кредит                                                          | 0           | 0          | 0           | 0           | 0           | 0          | 0           | 0           | 0          | 0          |
| дебет                                                           | 0           | 0          | 0           | 0           | 0           | 0          | 0           | 0           | 0          | 0          |
| 2.1.2.1.3. Банки                                                | 0           | 0          | 0           | 0           | 0           | 0          | 0           | 0           | 0          | 0          |
| кредит                                                          | 0           | 0          | 0           | 0           | 0           | 0          | 0           | 0           | 0          | 0          |
| дебет                                                           | 0           | 0          | 0           | 0           | 0           | 0          | 0           | 0           | 0          | 0          |
| 2.1.2.1.4. Другие секторы*                                      | 0           | 0          | 0           | 0           | 0           | 0          | 0           | 0           | 0          | 0          |
| кредит                                                          | 0           | 0          | 0           | 0           | 0           | 0          | 0           | 0           | 0          | 0          |
| дебет                                                           | 0           | 0          | 0           | 0           | 0           | 0          | 0           | 0           | 0          | 0          |

млн. р.

| Статьи                                                           | 2003 год   |             |             |              |            | 2004 г     |             |             |             |             |
|------------------------------------------------------------------|------------|-------------|-------------|--------------|------------|------------|-------------|-------------|-------------|-------------|
|                                                                  | I квартал  | II квартал  | III квартал | IV квартал   | всего      | I квартал  | II квартал  | III квартал | IV квартал  | всего       |
| 2.1.2.2. Краткосрочные облигации и другие долговые обязательства | 1,3        | 2,8         | -6,0        | 2,4          | 0,5        | 2,5        | -0,5        | -1,9        | 2,0         | 2,1         |
| кредит                                                           | 1,3        | 2,8         | 0           | 2,4          | 0,7        | 5,9        | 0,1         | 2,2         | 6,9         | 12,8        |
| дебет                                                            | 0          | 0           | -6,0        | 0            | -0,2       | -3,4       | -0,6        | -4,1        | -4,9        | -10,7       |
| 2.1.2.2.1. Органы денежно-кредитного регулирования               | 0          | 0           | 0           | 0            | 0          | 0          | 0           | 0           | 0           | 0           |
| кредит                                                           | 0          | 0           | 0           | 0            | 0          | 0          | 0           | 0           | 0           | 0           |
| дебет                                                            | 0          | 0           | 0           | 0            | 0          | 0          | 0           | 0           | 0           | 0           |
| 2.1.2.2.2. Сектор государственного управления                    | 0          | 0           | 0           | 0            | 0          | 0          | 0           | 0           | 0           | 0           |
| кредит                                                           | 0          | 0           | 0           | 0            | 0          | 0          | 0           | 0           | 0           | 0           |
| дебет                                                            | 0          | 0           | 0           | 0            | 0          | 0          | 0           | 0           | 0           | 0           |
| 2.1.2.2.3. Банки                                                 | 1,3        | 2,8         | -5,8        | 2,4          | 0,7        | 2,2        | -0,4        | -1,9        | 2,0         | 1,9         |
| кредит                                                           | 1,3        | 2,8         | 0           | 2,4          | 0,7        | 2,2        | 0           | 0           | 2,0         | 1,9         |
| дебет                                                            | 0          | 0           | -5,8        | 0            | 0          | 0          | -0,4        | -1,9        | 0           | 0           |
| 2.1.2.2.4. Другие секторы*                                       | 0          | 0           | -0,2        | 0            | -0,2       | 0,3        | -0,1        | 0           | 0           | 0,2         |
| кредит                                                           | 0          | 0           | 0           | 0            | 0          | 3,7        | 0,1         | 2,2         | 4,9         | 10,9        |
| дебет                                                            | 0          | 0           | -0,2        | 0            | -0,2       | -3,4       | -0,2        | -2,2        | -4,9        | -10,7       |
| <b>2.2. И</b>                                                    | <b>1,0</b> | <b>23,8</b> | <b>-4,0</b> | <b>-17,5</b> | <b>3,3</b> | <b>7,9</b> | <b>-3,9</b> | <b>-0,4</b> | <b>53,4</b> | <b>57,0</b> |
| кредит                                                           | 8,6        | 35,8        | 23,3        | 22,2         | 89,9       | 11,7       | 7,4         | 7,3         | 63,0        | 89,4        |
| дебет                                                            | -7,6       | -12,0       | -27,3       | -39,7        | -86,6      | -3,8       | -11,3       | -7,7        | -9,6        | -32,4       |
| 2.2.1. Ценные бумаги, обеспечивающие участие в капитале          | 0          | -0,2        | -0,7        | 0,6          | -0,3       | 0          | 0           | 0           | 0,3         | 0,3         |
| кредит                                                           | 0          | 0,1         | 0           | 0,6          | 0,7        | 0          | 0           | 0           | 0,3         | 0,3         |
| дебет                                                            | 0          | -0,3        | -0,7        | 0            | -1,0       | 0          | 0           | 0           | 0           | 0           |
| 2.2.1.1. Банки                                                   | 0          | -0,2        | -0,7        | 0            | -0,9       | 0          | 0           | 0           | 0           | 0           |
| кредит                                                           | 0          | 0,1         | 0           | 0            | 0,1        | 0          | 0           | 0           | 0           | 0           |
| дебет                                                            | 0          | -0,3        | -0,7        | 0            | -1,0       | 0          | 0           | 0           | 0           | 0           |
| 2.2.1.2. Другие секторы*                                         | 0          | 0           | 0           | 0,6          | 0,6        | 0          | 0           | 0           | 0,3         | 0,3         |
| кредит                                                           | 0          | 0           | 0           | 0,6          | 0,6        | 0          | 0           | 0           | 0,3         | 0,3         |
| дебет                                                            | 0          | 0           | 0           | 0            | 0          | 0          | 0           | 0           | 0           | 0           |
| 2.2.2. Долговые ценные бумаги                                    | 1,0        | 24,0        | -3,3        | -18,1        | 3,6        | 7,9        | -3,9        | -0,4        | 53,1        | 56,7        |
| кредит                                                           | 8,6        | 35,7        | 23,3        | 21,6         | 89,2       | 11,7       | 7,4         | 7,3         | 62,7        | 89,1        |
| дебет                                                            | -7,6       | -11,7       | -26,6       | -39,7        | -85,6      | -3,8       | -11,3       | -7,7        | -9,6        | -32,4       |
| 2.2.2.1. Долгосрочные облигации и другие долговые обязательства  | 0          | 0,8         | -0,4        | -0,3         | 0,1        | 1,8        | 0,9         | 0           | 0,9         | 3,6         |
| кредит                                                           | 0          | 0,8         | 0,4         | 0            | 1,2        | 1,8        | 0,9         | 0           | 1,2         | 3,9         |
| дебет                                                            | 0          | 0           | -0,8        | -0,3         | -1,1       | 0          | 0           | 0           | -0,3        | -0,3        |

млн. р.

| Статьи        |                                                         | 2003 год  |            |             |            |          | 2004 г    |            |             |            |          |
|---------------|---------------------------------------------------------|-----------|------------|-------------|------------|----------|-----------|------------|-------------|------------|----------|
|               |                                                         | I квартал | II квартал | III квартал | IV квартал | всего    | I квартал | II квартал | III квартал | IV квартал | всего    |
| 2.2.2.1.1.    | Органы денежно-кредитного регулирования                 | 0         | 0          | 0           | 0          | 0        | 0         | 0          | 0           | 0          | 0        |
|               | кредит                                                  | 0         | 0          | 0           | 0          | 0        | 0         | 0          | 0           | 0          | 0        |
|               | дебет                                                   | 0         | 0          | 0           | 0          | 0        | 0         | 0          | 0           | 0          | 0        |
| 2.2.2.1.2.    | Сектор государственного управления                      | 0         | 0,8        | -0,4        | -0,3       | 0,1      | 1,8       | 0,8        | 0           | 0,9        | 3,5      |
|               | кредит                                                  | 0         | 0,8        | 0,4         | 0          | 1,2      | 1,8       | 0,8        | 0           | 1,2        | 3,8      |
|               | дебет                                                   | 0         | 0          | -0,8        | -0,3       | -1,1     | 0         | 0          | 0           | -0,3       | -0,3     |
| 2.2.2.1.3.    | Банки                                                   | 0         | 0          | 0           | 0          | 0        | 0         | 0,1        | 0           | 0          | 0,1      |
|               | кредит                                                  | 0         | 0          | 0           | 0          | 0        | 0         | 0,1        | 0           | 0          | 0,1      |
|               | дебет                                                   | 0         | 0          | 0           | 0          | 0        | 0         | 0          | 0           | 0          | 0        |
| 2.2.2.1.4.    | Другие секторы*                                         | 0         | 0          | 0           | 0          | 0        | 0         | 0          | 0           | 0          | 0        |
|               | кредит                                                  | 0         | 0          | 0           | 0          | 0        | 0         | 0          | 0           | 0          | 0        |
|               | дебет                                                   | 0         | 0          | 0           | 0          | 0        | 0         | 0          | 0           | 0          | 0        |
| 2.2.2.2.      | Краткосрочные облигации и другие долговые обязательства | 1,0       | 23,2       | -2,9        | -17,8      | 3,5      | 6,1       | -4,8       | -0,4        | 52,2       | 53,1     |
|               | кредит                                                  | 8,6       | 34,9       | 22,9        | 21,6       | 88,0     | 9,9       | 6,5        | 7,3         | 61,5       | 85,2     |
|               | дебет                                                   | -7,6      | -11,7      | -25,8       | -39,4      | -84,5    | -3,8      | -11,3      | -7,7        | -9,3       | -32,1    |
| 2.2.2.2.1.    | Органы денежно-кредитного регулирования                 | 0         | 0          | 0           | 0          | 0        | 0         | 0          | 0           | -1,1       | -1,1     |
|               | кредит                                                  | 0         | 0          | 0           | 0          | 0        | 0         | 0          | 0           | 0          | 0        |
|               | дебет                                                   | 0         | 0          | 0           | 0          | 0        | 0         | 0          | 0           | -1,1       | -1,1     |
| 2.2.2.2.2.    | Сектор государственного управления                      | 0,5       | 21,5       | -1,5        | -17,8      | 2,7      | 4,1       | -3,4       | -3,2        | 54,3       | 51,8     |
|               | кредит                                                  | 0,5       | 24,5       | 1,9         | 0          | 26,9     | 4,1       | 1,5        | 0           | 54,3       | 59,9     |
|               | дебет                                                   | 0         | -3,0       | -3,4        | -17,8      | -24,2    | 0         | -4,9       | -3,2        | 0          | -8,1     |
| 2.2.2.2.3.    | Банки                                                   | 0,5       | 1,7        | -1,4        | 0          | 0,8      | 1,7       | -1,7       | 2,6         | -1,2       | 1,4      |
|               | кредит                                                  | 8,1       | 10,4       | 21,0        | 21,6       | 61,1     | 5,5       | 4,4        | 7,0         | 3,2        | 20,1     |
|               | дебет                                                   | -7,6      | -8,7       | -22,4       | -21,6      | -60,3    | -3,8      | -6,1       | -4,4        | -4,4       | -18,7    |
| 2.2.2.2.4.    | Другие секторы*                                         | 0         | 0          | 0           | 0          | 0        | 0,3       | 0,3        | 0,2         | 0,2        | 1,0      |
|               | кредит                                                  | 0         | 0          | 0           | 0          | 0        | 0,3       | 0,6        | 0,3         | 4,0        | 5,2      |
|               | дебет                                                   | 0         | 0          | 0           | 0          | 0        | 0         | -0,3       | -0,1        | -3,8       | -4,2     |
| <b>3. И</b>   |                                                         | <b>0</b>  | <b>0</b>   | <b>0</b>    | <b>0</b>   | <b>0</b> | <b>0</b>  | <b>0</b>   | <b>0</b>    | <b>0</b>   | <b>0</b> |
|               | кредит                                                  | 0         | 0          | 0           | 0          | 0        | 0         | 0          | 0           | 0          | 0        |
|               | дебет                                                   | 0         | 0          | 0           | 0          | 0        | 0         | 0          | 0           | 0          | 0        |
| <b>3.1. И</b> |                                                         | <b>0</b>  | <b>0</b>   | <b>0</b>    | <b>0</b>   | <b>0</b> | <b>0</b>  | <b>0</b>   | <b>0</b>    | <b>0</b>   | <b>0</b> |
|               | кредит                                                  | 0         | 0          | 0           | 0          | 0        | 0         | 0          | 0           | 0          | 0        |
|               | дебет                                                   | 0         | 0          | 0           | 0          | 0        | 0         | 0          | 0           | 0          | 0        |

млн. руб.

| Статьи                                           | 2003 год     |              |             |              |              | 2004 г        |               |              |              |               |
|--------------------------------------------------|--------------|--------------|-------------|--------------|--------------|---------------|---------------|--------------|--------------|---------------|
|                                                  | I квартал    | II квартал   | III квартал | IV квартал   | всего        | I квартал     | II квартал    | III квартал  | IV квартал   | всего         |
| <b>3.2. И</b>                                    | <b>0</b>     | <b>0</b>     | <b>0</b>    | <b>0</b>     | <b>0</b>     | <b>0</b>      | <b>0</b>      | <b>0</b>     | <b>0</b>     | <b>0</b>      |
| кредит                                           | 0            | 0            | 0           | 0            | 0            | 0             | 0             | 0            | 0            | 0             |
| дебет                                            | 0            | 0            | 0           | 0            | 0            | 0             | 0             | 0            | 0            | 0             |
| <b>4. И</b>                                      | <b>64,1</b>  | <b>2,0</b>   | <b>-2,8</b> | <b>96,7</b>  | <b>160,0</b> | <b>-50,7</b>  | <b>40,0</b>   | <b>-26,0</b> | <b>237,2</b> | <b>200,5</b>  |
| кредит                                           | 265,2        | 224,9        | 289,4       | 414,3        | 918,1        | 233,4         | 392,6         | 361,7        | 796,2        | 1 507,1       |
| дебет                                            | -201,1       | -222,9       | -292,2      | -317,6       | -758,1       | -284,1        | -352,6        | -387,7       | -559,0       | -1 306,6      |
| <b>4.1. И</b>                                    | <b>74,7</b>  | <b>-13,0</b> | <b>-1,3</b> | <b>-47,3</b> | <b>13,1</b>  | <b>-29,8</b>  | <b>-129,7</b> | <b>-74,6</b> | <b>221,8</b> | <b>-12,3</b>  |
| кредит                                           | 173,0        | 103,0        | 150,6       | 162,2        | 454,5        | 192,0         | 137,5         | 193,6        | 416,2        | 794,1         |
| дебет                                            | -98,3        | -116,0       | -151,9      | -209,5       | -441,4       | -221,8        | -267,2        | -268,2       | -194,4       | -806,4        |
| <b>4.1.1. Коммерческие кредиты</b>               | <b>-13,6</b> | <b>4,9</b>   | <b>-9,6</b> | <b>54,8</b>  | <b>36,5</b>  | <b>-107,1</b> | <b>-140,0</b> | <b>-50,6</b> | <b>87,6</b>  | <b>-210,1</b> |
| кредит                                           | 0            | 4,9          | 0           | 54,8         | 36,5         | 0             | 0             | 0            | 87,6         | 0             |
| дебет                                            | -13,6        | 0            | -9,6        | 0            | 0            | -107,1        | -140,0        | -50,6        | 0            | -210,1        |
| 4.1.1.1. Сектор государственного управления      | <b>0</b>     | <b>0</b>     | <b>0</b>    | <b>0</b>     | <b>0</b>     | <b>0</b>      | <b>0</b>      | <b>0</b>     | <b>0</b>     | <b>0</b>      |
| кредит                                           | 0            | 0            | 0           | 0            | 0            | 0             | 0             | 0            | 0            | 0             |
| дебет                                            | 0            | 0            | 0           | 0            | 0            | 0             | 0             | 0            | 0            | 0             |
| 4.1.1.2. Другие секторы*                         | <b>-13,6</b> | <b>4,9</b>   | <b>-9,6</b> | <b>54,8</b>  | <b>36,5</b>  | <b>-107,1</b> | <b>-140,0</b> | <b>-50,6</b> | <b>87,6</b>  | <b>-210,1</b> |
| кредит                                           | 0            | 4,9          | 0           | 54,8         | 36,5         | 0             | 0             | 0            | 87,6         | 0             |
| дебет                                            | -13,6        | 0            | -9,6        | 0            | 0            | -107,1        | -140,0        | -50,6        | 0            | -210,1        |
| 4.1.1.2.1. Долгосрочные                          | <b>0</b>     | <b>0</b>     | <b>0</b>    | <b>0</b>     | <b>0</b>     | <b>0</b>      | <b>0</b>      | <b>0</b>     | <b>0</b>     | <b>0</b>      |
| кредит                                           | 0            | 0            | 0           | 0            | 0            | 0             | 0             | 0            | 0            | 0             |
| дебет                                            | 0            | 0            | 0           | 0            | 0            | 0             | 0             | 0            | 0            | 0             |
| 4.1.1.2.2. Краткосрочные                         | <b>-13,6</b> | <b>4,9</b>   | <b>-9,6</b> | <b>54,8</b>  | <b>36,5</b>  | <b>-107,1</b> | <b>-140,0</b> | <b>-50,6</b> | <b>87,6</b>  | <b>-210,1</b> |
| кредит                                           | 0            | 4,9          | 0           | 54,8         | 36,5         | 0             | 0             | 0            | 87,6         | 0             |
| дебет                                            | -13,6        | 0            | -9,6        | 0            | 0            | -107,1        | -140,0        | -50,6        | 0            | -210,1        |
| <b>4.1.2. Ссуды</b>                              | <b>3,4</b>   | <b>2,7</b>   | <b>10,2</b> | <b>1,3</b>   | <b>17,6</b>  | <b>3,9</b>    | <b>11,3</b>   | <b>2,9</b>   | <b>0</b>     | <b>18,1</b>   |
| кредит                                           | 3,4          | 2,7          | 10,7        | 3,0          | 17,8         | 4,0           | 12,0          | 2,9          | 0,1          | 18,2          |
| дебет                                            | 0            | 0            | -0,5        | -1,7         | -0,2         | -0,1          | -0,7          | 0            | -0,1         | -0,1          |
| 4.1.2.1. Органы денежно-кредитного регулирования | <b>0</b>     | <b>1,0</b>   | <b>10,7</b> | <b>3,0</b>   | <b>14,7</b>  | <b>3,0</b>    | <b>12,0</b>   | <b>0</b>     | <b>0</b>     | <b>15,0</b>   |
| кредит                                           | 0            | 1,0          | 10,7        | 3,0          | 14,7         | 3,0           | 12,0          | 0            | 0            | 15,0          |
| дебет                                            | 0            | 0            | 0           | 0            | 0            | 0             | 0             | 0            | 0            | 0             |
| 4.1.2.2. Сектор государственного управления      | <b>0</b>     | <b>0</b>     | <b>0</b>    | <b>0</b>     | <b>0</b>     | <b>0</b>      | <b>0</b>      | <b>0</b>     | <b>0</b>     | <b>0</b>      |
| кредит                                           | 0            | 0            | 0           | 0            | 0            | 0             | 0             | 0            | 0            | 0             |
| дебет                                            | 0            | 0            | 0           | 0            | 0            | 0             | 0             | 0            | 0            | 0             |

млн. р.

| Статьи                                            |        | 2003 год    |              |             |              |              | 2004 г      |             |              |              |              |
|---------------------------------------------------|--------|-------------|--------------|-------------|--------------|--------------|-------------|-------------|--------------|--------------|--------------|
|                                                   |        | I квартал   | II квартал   | III квартал | IV квартал   | всего        | I квартал   | II квартал  | III квартал  | IV квартал   | всего        |
| 4.1.2.3. Банки                                    |        | 3,4         | 1,7          | -0,5        | -1,7         | 2,9          | 0,7         | -0,7        | 2,9          | 0            | 2,9          |
|                                                   | кредит | 3,4         | 1,7          | 0           | 0            | 3,1          | 0,7         | 0           | 2,9          | 0,1          | 2,9          |
|                                                   | дебет  | 0           | 0            | -0,5        | -1,7         | -0,2         | 0           | -0,7        | 0            | -0,1         | 0            |
| 4.1.2.3.1. Долгосрочные                           |        | 0           | 0            | 0           | -0,2         | -0,2         | 0           | 0           | 0            | 0,1          | 0,1          |
|                                                   | кредит | 0           | 0            | 0           | 0            | 0            | 0           | 0           | 0            | 0,1          | 0,1          |
|                                                   | дебет  | 0           | 0            | 0           | -0,2         | -0,2         | 0           | 0           | 0            | 0            | 0            |
| 4.1.2.3.2. Краткосрочные                          |        | 3,4         | 1,7          | -0,5        | -1,5         | 3,1          | 0,7         | -0,7        | 2,9          | -0,1         | 2,8          |
|                                                   | кредит | 3,4         | 1,7          | 0           | 0            | 3,1          | 0,7         | 0           | 2,9          | 0            | 2,8          |
|                                                   | дебет  | 0           | 0            | -0,5        | -1,5         | 0            | 0           | -0,7        | 0            | -0,1         | 0            |
| 4.1.2.4. Другие секторы*                          |        | 0           | 0            | 0           | 0            | 0            | 0,2         | 0           | 0            | 0            | 0,2          |
|                                                   | кредит | 0           | 0            | 0           | 0            | 0            | 0,3         | 0           | 0            | 0            | 0,3          |
|                                                   | дебет  | 0           | 0            | 0           | 0            | 0            | -0,1        | 0           | 0            | 0            | -0,1         |
| 4.1.2.4.1. Долгосрочные                           |        | 0           | 0            | 0           | 0            | 0            | 0,2         | 0           | 0            | 0            | 0,2          |
|                                                   | кредит | 0           | 0            | 0           | 0            | 0            | 0,3         | 0           | 0            | 0            | 0,3          |
|                                                   | дебет  | 0           | 0            | 0           | 0            | 0            | -0,1        | 0           | 0            | 0            | -0,1         |
| кредиты                                           |        | 0           | 0            | 0           | 0            | 0            | 0           | 0           | 0            | 0            | 0            |
|                                                   | кредит | 0           | 0            | 0           | 0            | 0            | 0           | 0           | 0            | 0            | 0            |
|                                                   | дебет  | 0           | 0            | 0           | 0            | 0            | 0           | 0           | 0            | 0            | 0            |
| финансовый лизинг                                 |        | 0           | 0            | 0           | 0            | 0            | 0,2         | 0           | 0            | 0            | 0,2          |
|                                                   | кредит | 0           | 0            | 0           | 0            | 0            | 0,3         | 0           | 0            | 0            | 0,3          |
|                                                   | дебет  | 0           | 0            | 0           | 0            | 0            | -0,1        | 0           | 0            | 0            | -0,1         |
| 4.1.2.4.2. Краткосрочные                          |        | 0           | 0            | 0           | 0            | 0            | 0           | 0           | 0            | 0            | 0            |
|                                                   | кредит | 0           | 0            | 0           | 0            | 0            | 0           | 0           | 0            | 0            | 0            |
|                                                   | дебет  | 0           | 0            | 0           | 0            | 0            | 0           | 0           | 0            | 0            | 0            |
| <b>4.1.3. Депозиты, счета и наличные деньги</b>   |        | <b>84,7</b> | <b>-11,8</b> | <b>-0,9</b> | <b>-87,5</b> | <b>-15,5</b> | <b>73,3</b> | <b>12,1</b> | <b>-26,7</b> | <b>139,6</b> | <b>198,3</b> |
|                                                   | кредит | 167,3       | 94,1         | 139,9       | 102,8        | 398,7        | 187,5       | 125,9       | 190,5        | 328,0        | 775,2        |
|                                                   | дебет  | -82,6       | -105,9       | -140,8      | -190,3       | -414,2       | -114,2      | -113,8      | -217,2       | -188,4       | -576,9       |
| 4.1.3.1. Органы денежно -кредитного регулирования |        | 101,1       | -20,0        | 8,0         | -67,8        | 21,3         | 79,8        | 5,1         | -39,2        | 133,1        | 178,8        |
|                                                   | кредит | 101,1       | 0            | 8,0         | 0            | 21,3         | 79,8        | 5,1         | 0            | 133,1        | 178,8        |
|                                                   | дебет  | 0           | -20,0        | 0           | -67,8        | 0            | 0           | 0           | -39,2        | 0            | 0            |
| 4.1.3.2. Сектор государственного управления       |        | 0           | 0            | 0           | 0            | 0            | 0           | 0           | 0            | 0            | 0            |
|                                                   | кредит | 0           | 0            | 0           | 0            | 0            | 0           | 0           | 0            | 0            | 0            |
|                                                   | дебет  | 0           | 0            | 0           | 0            | 0            | 0           | 0           | 0            | 0            | 0            |

млн. р.

| Статьи                                            |                 | 2003 год  |            |             |            |        | 2004 г    |            |             |            |        |
|---------------------------------------------------|-----------------|-----------|------------|-------------|------------|--------|-----------|------------|-------------|------------|--------|
|                                                   |                 | I квартал | II квартал | III квартал | IV квартал | всего  | I квартал | II квартал | III квартал | IV квартал | всего  |
| 4.1.3.3. Банки                                    |                 | -16,9     | 8,9        | 1,8         | -17,7      | -23,9  | 2,1       | 1,5        | 15,3        | -0,7       | 18,2   |
|                                                   | кредит          | 0,2       | 9,2        | 7,8         | 3,1        | 2,7    | 5,9       | 9,6        | 15,3        | 4,9        | 18,2   |
|                                                   | дебет           | -17,1     | -0,3       | -6,0        | -20,8      | -26,6  | -3,8      | -8,1       | 0           | -5,6       | 0      |
|                                                   | наличные деньги | 0,2       | 3,0        | -4,2        | -1,2       | -2,2   | 4,8       | -8,1       | 8,9         | -4,8       | 0,8    |
|                                                   | кредит          | 0,2       | 3,0        | 0           | 0          | 0      | 4,8       | 0          | 8,9         | 0          | 0,8    |
|                                                   | дебет           | 0         | 0          | -4,2        | -1,2       | -2,2   | 0         | -8,1       | 0           | -4,8       | 0      |
|                                                   | депозиты        | -4,8      | 6,2        | -1,8        | 3,1        | 2,7    | -3,8      | 5,9        | 2,8         | -0,8       | 4,1    |
|                                                   | кредит          | 0         | 6,2        | 0           | 3,1        | 2,7    | 0         | 5,9        | 2,8         | 0          | 4,1    |
|                                                   | дебет           | -4,8      | 0          | -1,8        | 0          | 0      | -3,8      | 0          | 0           | -0,8       | 0      |
|                                                   | другие счета    | -12,3     | -0,3       | 7,8         | -19,6      | -24,4  | 1,1       | 3,7        | 3,6         | 4,9        | 13,3   |
|                                                   | кредит          | 0         | 0          | 7,8         | 0          | 0      | 1,1       | 3,7        | 3,6         | 4,9        | 13,3   |
|                                                   | дебет           | -12,3     | -0,3       | 0           | -19,6      | -24,4  | 0         | 0          | 0           | 0          | 0      |
| 4.1.3.4. Другие секторы*                          |                 | 0,5       | -0,7       | -10,7       | -2,0       | -12,9  | -8,6      | 5,5        | -2,8        | 7,2        | 1,3    |
|                                                   | кредит          | 66,0      | 84,9       | 124,1       | 99,7       | 374,7  | 101,8     | 111,2      | 175,2       | 190,0      | 578,2  |
|                                                   | дебет           | -65,5     | -85,6      | -134,8      | -101,7     | -387,6 | -110,4    | -105,7     | -178,0      | -182,8     | -576,9 |
| 4.1.4. Прочие активы                              |                 | 0,2       | -8,8       | -1,0        | -15,9      | -25,5  | 0,1       | -13,1      | -0,2        | -5,4       | -18,6  |
|                                                   | кредит          | 2,3       | 1,3        | 0           | 1,6        | 1,5    | 0,5       | -0,4       | 0,2         | 0,5        | 0,7    |
|                                                   | дебет           | -2,1      | -10,1      | -1,0        | -17,5      | -27,0  | -0,4      | -12,7      | -0,4        | -5,9       | -19,3  |
| 4.1.4.1. Органы денежно -кредитного регулирования |                 | 1,3       | -10,1      | 0,3         | -18,5      | -27,0  | -0,3      | -12,5      | -0,4        | -6,1       | -19,3  |
|                                                   | кредит          | 1,3       | 0          | 0,3         | 0          | 0      | 0         | 0          | 0           | 0          | 0      |
|                                                   | дебет           | 0         | -10,1      | 0           | -18,5      | -27,0  | -0,3      | -12,5      | -0,4        | -6,1       | -19,3  |
| 4.1.4.1.1. Долгосрочные                           |                 | 0         | 0          | 0           | 0          | 0      | 0         | 0          | 0           | 0          | 0      |
|                                                   | кредит          | 0         | 0          | 0           | 0          | 0      | 0         | 0          | 0           | 0          | 0      |
|                                                   | дебет           | 0         | 0          | 0           | 0          | 0      | 0         | 0          | 0           | 0          | 0      |
| 4.1.4.1.2. Краткосрочные                          |                 | 1,3       | -10,1      | 0,3         | -18,5      | -27,0  | -0,3      | -12,5      | -0,4        | -6,1       | -19,3  |
|                                                   | кредит          | 1,3       | 0          | 0,3         | 0          | 0      | 0         | 0          | 0           | 0          | 0      |
|                                                   | дебет           | 0         | -10,1      | 0           | -18,5      | -27,0  | -0,3      | -12,5      | -0,4        | -6,1       | -19,3  |
| 4.1.4.2. Сектор государственного управления       |                 | 0         | 0          | 0           | 0          | 0      | 0         | 0          | 0           | 0          | 0      |
|                                                   | кредит          | 0         | 0          | 0           | 0          | 0      | 0         | 0          | 0           | 0          | 0      |
|                                                   | дебет           | 0         | 0          | 0           | 0          | 0      | 0         | 0          | 0           | 0          | 0      |
| 4.1.4.2.1. Долгосрочные                           |                 | 0         | 0          | 0           | 0          | 0      | 0         | 0          | 0           | 0          | 0      |
|                                                   | кредит          | 0         | 0          | 0           | 0          | 0      | 0         | 0          | 0           | 0          | 0      |
|                                                   | дебет           | 0         | 0          | 0           | 0          | 0      | 0         | 0          | 0           | 0          | 0      |

млн. р.

| Статьи                                 | 2003 год     |             |             |              |              | 2004 г       |              |             |              |              |
|----------------------------------------|--------------|-------------|-------------|--------------|--------------|--------------|--------------|-------------|--------------|--------------|
|                                        | I квартал    | II квартал  | III квартал | IV квартал   | всего        | I квартал    | II квартал   | III квартал | IV квартал   | всего        |
| 4.1.4.2.2. Краткосрочные               | 0            | 0           | 0           | 0            | 0            | 0            | 0            | 0           | 0            | 0            |
| кредит                                 | 0            | 0           | 0           | 0            | 0            | 0            | 0            | 0           | 0            | 0            |
| дебет                                  | 0            | 0           | 0           | 0            | 0            | 0            | 0            | 0           | 0            | 0            |
| 4.1.4.3. Банки                         | -2,1         | 0,9         | 1,1         | 0,1          | 0            | -0,1         | 0,1          | 0,2         | 0,1          | 0,3          |
| кредит                                 | 0            | 0,9         | 1,1         | 0,1          | 0            | 0            | 0,1          | 0,2         | 0,1          | 0,3          |
| дебет                                  | -2,1         | 0           | 0           | 0            | 0            | -0,1         | 0            | 0           | 0            | 0            |
| 4.1.4.3.1. Долгосрочные                | 0            | 0           | 0           | 0            | 0            | 0            | 0            | 0           | 0            | 0            |
| кредит                                 | 0            | 0           | 0           | 0            | 0            | 0            | 0            | 0           | 0            | 0            |
| дебет                                  | 0            | 0           | 0           | 0            | 0            | 0            | 0            | 0           | 0            | 0            |
| 4.1.4.3.2. Краткосрочные               | -2,1         | 0,9         | 1,1         | 0,1          | 0            | -0,1         | 0,1          | 0,2         | 0,1          | 0,3          |
| кредит                                 | 0            | 0,9         | 1,1         | 0,1          | 0            | 0            | 0,1          | 0,2         | 0,1          | 0,3          |
| дебет                                  | -2,1         | 0           | 0           | 0            | 0            | -0,1         | 0            | 0           | 0            | 0            |
| 4.1.4.4. Другие секторы*               | 1,0          | 0,4         | -2,4        | 2,5          | 1,5          | 0,5          | -0,7         | 0           | 0,6          | 0,4          |
| кредит                                 | 1,0          | 0,4         | -1,4        | 1,5          | 1,5          | 0,5          | -0,5         | 0           | 0,4          | 0,4          |
| дебет                                  | 0            | 0           | -1,0        | 1,0          | 0            | 0            | -0,2         | 0           | 0,2          | 0            |
| 4.1.4.4.1. Долгосрочные                | 0            | 0           | 0           | 0            | 0            | 0            | 0            | 0           | 0            | 0            |
| кредит                                 | 0            | 0           | 0           | 0            | 0            | 0            | 0            | 0           | 0            | 0            |
| дебет                                  | 0            | 0           | 0           | 0            | 0            | 0            | 0            | 0           | 0            | 0            |
| 4.1.4.4.2. Краткосрочные               | 1,0          | 0,4         | -2,4        | 2,5          | 1,5          | 0,5          | -0,7         | 0           | 0,6          | 0,4          |
| кредит                                 | 1,0          | 0,4         | -1,4        | 1,5          | 1,5          | 0,5          | -0,5         | 0           | 0,4          | 0,4          |
| дебет                                  | 0            | 0           | -1,0        | 1,0          | 0            | 0            | -0,2         | 0           | 0,2          | 0            |
| текущие счета                          | 0            | 0           | 0           | 0            | 0            | 0            | 0            | 0           | 0            | 0            |
| кредит                                 | 0            | 0           | 0           | 0            | 0            | 0            | 0            | 0           | 0            | 0            |
| дебет                                  | 0            | 0           | 0           | 0            | 0            | 0            | 0            | 0           | 0            | 0            |
| просроченная дебиторская задолженность | 1,0          | 0,4         | -2,4        | 2,5          | 1,5          | 0,5          | -0,7         | 0           | 0,6          | 0,4          |
| кредит                                 | 1,0          | 0,4         | -1,4        | 1,5          | 1,5          | 0,5          | -0,5         | 0           | 0,4          | 0,4          |
| дебет                                  | 0            | 0           | -1,0        | 1,0          | 0            | 0            | -0,2         | 0           | 0,2          | 0            |
| <b>4.2. И</b>                          | <b>-10,6</b> | <b>15,0</b> | <b>-1,5</b> | <b>144,0</b> | <b>146,9</b> | <b>-20,9</b> | <b>169,7</b> | <b>48,6</b> | <b>15,4</b>  | <b>212,8</b> |
| кредит                                 | 92,2         | 121,9       | 138,8       | 252,1        | 463,6        | 41,4         | 255,1        | 168,1       | 380,0        | 713,0        |
| дебет                                  | -102,8       | -106,9      | -140,3      | -108,1       | -316,7       | -62,3        | -85,4        | -119,5      | -364,6       | -500,2       |
| <b>4.2.1. Коммерческие кредиты</b>     | <b>28,1</b>  | <b>13,4</b> | <b>5,8</b>  | <b>-32,8</b> | <b>14,5</b>  | <b>17,0</b>  | <b>144,9</b> | <b>2,1</b>  | <b>116,4</b> | <b>280,4</b> |
| кредит                                 | 28,1         | 13,4        | 5,8         | 0            | 14,5         | 17,0         | 144,9        | 2,1         | 116,4        | 280,4        |
| дебет                                  | 0            | 0           | 0           | -32,8        | 0            | 0            | 0            | 0           | 0            | 0            |

08



млн. р.

| Статьи                                            | 2003 год  |            |             |            |        | 2004 г    |            |             |            |        |
|---------------------------------------------------|-----------|------------|-------------|------------|--------|-----------|------------|-------------|------------|--------|
|                                                   | I квартал | II квартал | III квартал | IV квартал | всего  | I квартал | II квартал | III квартал | IV квартал | всего  |
| 4.2.1.1. Сектор государственного управления       | 0         | 0          | 0           | 0          | 0      | 0         | 0          | 0           | 0          | 0      |
| кредит                                            | 0         | 0          | 0           | 0          | 0      | 0         | 0          | 0           | 0          | 0      |
| дебет                                             | 0         | 0          | 0           | 0          | 0      | 0         | 0          | 0           | 0          | 0      |
| 4.2.1.2. Другие секторы*                          | 28,1      | 13,4       | 5,8         | -32,8      | 14,5   | 17,0      | 144,9      | 2,1         | 116,4      | 280,4  |
| кредит                                            | 28,1      | 13,4       | 5,8         | 0          | 14,5   | 17,0      | 144,9      | 2,1         | 116,4      | 280,4  |
| дебет                                             | 0         | 0          | 0           | -32,8      | 0      | 0         | 0          | 0           | 0          | 0      |
| 4.2.1.2.1. Долгосрочные                           | 0         | 0          | 0           | 0          | 0      | 0         | 0          | 0           | 0          | 0      |
| кредит                                            | 0         | 0          | 0           | 0          | 0      | 0         | 0          | 0           | 0          | 0      |
| дебет                                             | 0         | 0          | 0           | 0          | 0      | 0         | 0          | 0           | 0          | 0      |
| 4.2.1.2.2. Краткосрочные                          | 28,1      | 13,4       | 5,8         | -32,8      | 14,5   | 17,0      | 144,9      | 2,1         | 116,4      | 280,4  |
| кредит                                            | 28,1      | 13,4       | 5,8         | 0          | 14,5   | 17,0      | 144,9      | 2,1         | 116,4      | 280,4  |
| дебет                                             | 0         | 0          | 0           | -32,8      | 0      | 0         | 0          | 0           | 0          | 0      |
| товары без энергоносителей                        | 28,1      | 13,4       | 5,8         | -32,8      | 14,5   | 17,0      | 144,9      | 2,1         | 116,4      | 280,4  |
| кредит                                            | 28,1      | 13,4       | 5,8         | 0          | 14,5   | 17,0      | 144,9      | 2,1         | 116,4      | 280,4  |
| дебет                                             | 0         | 0          | 0           | -32,8      | 0      | 0         | 0          | 0           | 0          | 0      |
| энергоносители                                    | 0         | 0          | 0           | 0          | 0      | 0         | 0          | 0           | 0          | 0      |
| Кредит                                            | 0         | 0          | 0           | 0          | 0      | 0         | 0          | 0           | 0          | 0      |
| дебет                                             | 0         | 0          | 0           | 0          | 0      | 0         | 0          | 0           | 0          | 0      |
| 4.2.2. Ссуды                                      | -35,0     | 4,2        | 9,8         | 80,3       | 59,3   | -16,9     | 21,9       | 25,6        | -26,0      | 4,6    |
| кредит                                            | 11,9      | 92,4       | 118,8       | 146,2      | 331,6  | 9,5       | 89,6       | 128,5       | 233,8      | 418,1  |
| дебет                                             | -46,9     | -88,2      | -109,0      | -65,9      | -272,3 | -26,4     | -67,7      | -102,9      | -259,8     | -413,5 |
| 4.2.2.1. Органы денежно -кредитного регулирования | 0         | 0          | 0           | 0          | 0      | 0         | 0          | 0           | -160,9     | -160,9 |
| кредит                                            | 0         | 49,1       | 49,5        | 50,1       | 148,7  | 0         | 51,7       | 51,5        | 0          | 103,2  |
| дебет                                             | 0         | -49,1      | -49,5       | -50,1      | -148,7 | 0         | -51,7      | -51,5       | -160,9     | -264,1 |
| в том числеросло просроченной                     | 0         | 0          | 0           | 0          | 0      | 0         | 0          | 0           | 0          | 0      |
| 4.2.2.1.1.Использование кредитов МВФ              | 0         | 0          | 0           | 0          | 0      | 0         | 0          | 0           | 0          | 0      |
| кредит (привлечение)                              | 0         | 0          | 0           | 0          | 0      | 0         | 0          | 0           | 0          | 0      |
| дебет (погашение основного долга)                 | 0         | 0          | 0           | 0          | 0      | 0         | 0          | 0           | 0          | 0      |
| 4.2.2.1.2. Другие долгосрочные                    | 0         | 0          | 0           | 0          | 0      | 0         | 0          | 0           | -160,9     | -160,9 |
| кредит                                            | 0         | 49,1       | 49,5        | 50,1       | 148,7  | 0         | 51,7       | 51,5        | 0          | 103,2  |
| дебет                                             | 0         | -49,1      | -49,5       | -50,1      | -148,7 | 0         | -51,7      | -51,5       | -160,9     | -264,1 |
| в том числеросло просроченной                     | 0         | 0          | 0           | 0          | 0      | 0         | 0          | 0           | 0          | 0      |
| 4.2.2.1.3. Краткосрочные                          | 0         | 0          | 0           | 0          | 0      | 0         | 0          | 0           | 0          | 0      |
| кредит                                            | 0         | 0          | 0           | 0          | 0      | 0         | 0          | 0           | 0          | 0      |
| дебет                                             | 0         | 0          | 0           | 0          | 0      | 0         | 0          | 0           | 0          | 0      |

млн. руб.

| Статьи                                      | 2003 год  |            |             |            |        | 2004 г    |            |             |            |       |
|---------------------------------------------|-----------|------------|-------------|------------|--------|-----------|------------|-------------|------------|-------|
|                                             | I квартал | II квартал | III квартал | IV квартал | всего  | I квартал | II квартал | III квартал | IV квартал | всего |
| 4.2.2.2. Сектор государственного управления | -5,5      | -5,5       | -5,5        | -5,6       | -22,1  | -8,0      | -8,0       | -8,1        | 167,0      | 142,9 |
| кредит                                      | 0         | 0          | 0           | 0          | 0      | 0         | 0          | 0           | 175,0      | 175,0 |
| дебет                                       | -5,5      | -5,5       | -5,5        | -5,6       | -22,1  | -8,0      | -8,0       | -8,1        | -8,0       | -32,1 |
| в том числеросло просроченной               | -2,5      | -5,5       | -5,5        | -5,5       | -19,0  | -8,0      | -3,0       | 0           | 0          | -11,0 |
| 4.2.2.2.1. Долгосрочные                     | -5,5      | -5,5       | -5,5        | -5,6       | -22,1  | -8,0      | -8,0       | -8,1        | 167,0      | 142,9 |
| кредит (привлечение)                        | 0         | 0          | 0           | 0          | 0      | 0         | 0          | 0           | 175,0      | 175,0 |
| дебет (погашение основного долга)           | -5,5      | -5,5       | -5,5        | -5,6       | -22,1  | -8,0      | -8,0       | -8,1        | -8,0       | -32,1 |
| в том числеросло просроченной               | -2,5      | -5,5       | -5,5        | -5,5       | -19,0  | -8,0      | -3,0       | 0           | 0          | -11,0 |
| 4.2.2.2.2. Краткосрочные                    | 0         | 0          | 0           | 0          | 0      | 0         | 0          | 0           | 0          | 0     |
| кредит                                      | 0         | 0          | 0           | 0          | 0      | 0         | 0          | 0           | 0          | 0     |
| дебет                                       | 0         | 0          | 0           | 0          | 0      | 0         | 0          | 0           | 0          | 0     |
| 4.2.2.3. Банки                              | -30,3     | 7,2        | -7,4        | 80,2       | 49,7   | -12,8     | 11,2       | 32,1        | -64,0      | -33,5 |
| кредит                                      | 0         | 7,2        | 0           | 80,2       | 49,7   | 0         | 11,2       | 32,1        | 0          | 0     |
| дебет                                       | -30,3     | 0          | -7,4        | 0          | 0      | -12,8     | 0          | 0           | -64,0      | -33,5 |
| в том числеросло просроченной               | 0         | 0          | 0           | 0          | 0      | 0         | 0          | 0           | 0          | 0     |
| 4.2.2.3.1. Долгосрочные                     | 0         | 0          | 0           | 0          | 0      | 0         | 0          | 0           | 0          | 0     |
| кредит                                      | 0         | 0          | 0           | 0          | 0      | 0         | 0          | 0           | 0          | 0     |
| дебет                                       | 0         | 0          | 0           | 0          | 0      | 0         | 0          | 0           | 0          | 0     |
| 4.2.2.3.2. Краткосрочные                    | -30,3     | 7,2        | -7,4        | 80,2       | 49,7   | -12,8     | 11,2       | 32,1        | -64,0      | -33,5 |
| кредит                                      | 0         | 7,2        | 0           | 80,2       | 49,7   | 0         | 11,2       | 32,1        | 0          | 0     |
| дебет                                       | -30,3     | 0          | -7,4        | 0          | 0      | -12,8     | 0          | 0           | -64,0      | -33,5 |
| 4.2.2.4. Другие секторы*                    | 0,8       | 2,5        | 22,7        | 5,7        | 31,7   | 3,9       | 18,7       | 1,6         | 31,9       | 56,1  |
| кредит                                      | 11,9      | 36,1       | 69,3        | 15,9       | 133,2  | 9,5       | 26,7       | 44,9        | 58,8       | 139,9 |
| дебет                                       | -11,1     | -33,6      | -46,6       | -10,2      | -101,5 | -5,6      | -8,0       | -43,3       | -26,9      | -83,8 |
| 4.2.2.4.1. Долгосрочные                     | -0,3      | 2,1        | -3,3        | -2,8       | -4,3   | 3,4       | 6,0        | 0           | 0          | 9,4   |
| кредит                                      | 0,8       | 4,8        | 0,4         | 0,1        | 6,1    | 3,8       | 7,0        | 0           | 0          | 10,8  |
| дебет                                       | -1,1      | -2,7       | -3,7        | -2,9       | -10,4  | -0,4      | -1,0       | 0           | 0          | -1,4  |
| займы                                       | -0,7      | 0,6        | -1,0        | -2,6       | -3,7   | 3,5       | 3,0        | 0           | 0          | 6,5   |
| кредит (привлечение)                        | 0,1       | 0,6        | 0,3         | 0,1        | 1,1    | 3,8       | 3,5        | 0           | 0          | 7,3   |
| дебет (погашение основного долга)           | -0,8      | 0          | -1,3        | -2,7       | -4,8   | -0,3      | -0,5       | 0           | 0          | -0,8  |
| лизинг                                      | 0,4       | 1,5        | -2,3        | -0,2       | -0,6   | -0,1      | 3,0        | 0           | 0          | 2,9   |
| кредит                                      | 0,7       | 4,2        | 0,1         | 0          | 5,0    | 0         | 3,5        | 0           | 0          | 3,5   |
| дебет                                       | -0,3      | -2,7       | -2,4        | -0,2       | -5,6   | -0,1      | -0,5       | 0           | 0          | -0,6  |

млн. р.

| Статьи                                            |        | 2003 год     |             |              |             |             | 2004 г       |             |             |              |              |
|---------------------------------------------------|--------|--------------|-------------|--------------|-------------|-------------|--------------|-------------|-------------|--------------|--------------|
|                                                   |        | I квартал    | II квартал  | III квартал  | IV квартал  | всего       | I квартал    | II квартал  | III квартал | IV квартал   | всего        |
| 4.2.2.4.2. Краткосрочные                          |        | 1,1          | 0,4         | 26,0         | 8,5         | 36,0        | 0,5          | 12,7        | 1,6         | 31,9         | 46,7         |
|                                                   | кредит | 11,1         | 31,3        | 68,9         | 15,8        | 127,1       | 5,7          | 19,7        | 44,9        | 58,8         | 129,1        |
|                                                   | дебет  | -10,0        | -30,9       | -42,9        | -7,3        | -91,1       | -5,2         | -7,0        | -43,3       | -26,9        | -82,4        |
| негарантированные займы                           |        | 1,5          | -0,3        | 6,1          | 8,6         | 15,9        | 1,4          | 10,4        | 1,6         | 31,9         | 45,3         |
|                                                   | кредит | 5,0          | 4,0         | 8,7          | 10,5        | 28,2        | 5,6          | 15,5        | 44,9        | 58,8         | 124,8        |
|                                                   | дебет  | -3,5         | -4,3        | -2,6         | -1,9        | -12,3       | -4,2         | -5,1        | -43,3       | -26,9        | -79,5        |
| ссудные счета                                     |        | -0,4         | 0,7         | 19,9         | -0,1        | 20,1        | -0,9         | 2,3         | 0           | 0            | 1,4          |
|                                                   | кредит | 6,1          | 27,3        | 60,2         | 5,3         | 98,9        | 0,1          | 4,2         | 0           | 0            | 4,3          |
|                                                   | дебет  | -6,5         | -26,6       | -40,3        | -5,4        | -78,8       | -1,0         | -1,9        | 0           | 0            | -2,9         |
| <b>4.2.3. Депозиты, счета и наличные деньги</b>   |        | <b>45,7</b>  | <b>3,4</b>  | <b>-14,3</b> | <b>43,5</b> | <b>78,3</b> | <b>-2,2</b>  | <b>11,0</b> | <b>29,1</b> | <b>-73,5</b> | <b>-35,6</b> |
|                                                   | кредит | 45,7         | 4,9         | 0,6          | 43,5        | 78,3        | 1,4          | 11,0        | 29,1        | 0            | 0            |
|                                                   | дебет  | 0            | -1,5        | -14,9        | 0           | 0           | -3,6         | 0           | 0           | -73,5        | -35,6        |
| 4.2.3.1. Органы денежно -кредитного регулирования |        | 0            | 0           | 0            | 0           | 0           | 0            | 0           | 0           | 0            | 0            |
|                                                   | кредит | 0            | 0           | 0            | 0           | 0           | 0            | 0           | 0           | 0            | 0            |
|                                                   | дебет  | 0            | 0           | 0            | 0           | 0           | 0            | 0           | 0           | 0            | 0            |
| 4.2.3.2. Банки                                    |        | 45,7         | 3,4         | -14,3        | 43,5        | 78,3        | -2,2         | 11,0        | 29,1        | -73,5        | -35,6        |
|                                                   | кредит | 45,7         | 4,9         | 0,6          | 43,5        | 78,3        | 1,4          | 11,0        | 29,1        | 0            | 0            |
|                                                   | дебет  | 0            | -1,5        | -14,9        | 0           | 0           | -3,6         | 0           | 0           | -73,5        | -35,6        |
| депозиты                                          |        | 21,4         | 4,9         | 0,6          | 24,4        | 51,3        | -3,6         | 4,0         | 11,4        | -33,7        | -21,9        |
|                                                   | кредит | 21,4         | 4,9         | 0,6          | 24,4        | 51,3        | 0            | 4,0         | 11,4        | 0            | 0            |
|                                                   | дебет  | 0            | 0           | 0            | 0           | 0           | -3,6         | 0           | 0           | -33,7        | -21,9        |
| другие счета                                      |        | 24,3         | -1,5        | -14,9        | 19,1        | 27,0        | 1,4          | 7,0         | 17,7        | -39,8        | -13,7        |
|                                                   | кредит | 24,3         | 0           | 0            | 19,1        | 27,0        | 1,4          | 7,0         | 17,7        | 0            | 0            |
|                                                   | дебет  | 0            | -1,5        | -14,9        | 0           | 0           | 0            | 0           | 0           | -39,8        | -13,7        |
| <b>4.2.4. Прочие обязательства</b>                |        | <b>-49,4</b> | <b>-6,0</b> | <b>-2,8</b>  | <b>53,0</b> | <b>-5,2</b> | <b>-18,8</b> | <b>-8,1</b> | <b>-8,2</b> | <b>-1,5</b>  | <b>-36,6</b> |
|                                                   | кредит | 6,5          | 11,2        | 13,6         | 62,4        | 39,2        | 13,5         | 9,6         | 8,4         | 29,8         | 14,5         |
|                                                   | дебет  | -55,9        | -17,2       | -16,4        | -9,4        | -44,4       | -32,3        | -17,7       | -16,6       | -31,3        | -51,1        |
| 4.2.4.1. Органы денежно -кредитного регулирования |        | 0            | 0           | 0            | 0           | 0           | 0            | 0           | 0           | 0            | 0            |
|                                                   | кредит | 0            | 0           | 0            | 0           | 0           | 0            | 0           | 0           | 0            | 0            |
|                                                   | дебет  | 0            | 0           | 0            | 0           | 0           | 0            | 0           | 0           | 0            | 0            |
| 4.2.4.2. Сектор государственного управления       |        | 2,5          | 6,1         | 6,2          | 6,2         | 21,0        | 8,5          | -1,7        | -2,7        | -25,0        | -20,9        |
|                                                   | кредит | 2,5          | 6,1         | 6,2          | 6,2         | 21,0        | 8,5          | 3,7         | 0           | 0            | 12,2         |
|                                                   | дебет  | 0            | 0           | 0            | 0           | 0           | 0            | -5,4        | -2,7        | -25,0        | -33,1        |

млн. руб.

| Статьи                             | 2003 год  |            |             |            |       | 2004 г    |            |             |            |       |
|------------------------------------|-----------|------------|-------------|------------|-------|-----------|------------|-------------|------------|-------|
|                                    | I квартал | II квартал | III квартал | IV квартал | всего | I квартал | II квартал | III квартал | IV квартал | всего |
| 4.2.4.2.1. Долгосрочные            | 0         | 0          | 0           | 0          | 0     | 0         | 0          | 0           | 0          | 0     |
| кредит                             | 0         | 0          | 0           | 0          | 0     | 0         | 0          | 0           | 0          | 0     |
| дебет                              | 0         | 0          | 0           | 0          | 0     | 0         | 0          | 0           | 0          | 0     |
| 4.2.4.2.2. Краткосрочные           | 2,5       | 6,1        | 6,2         | 6,2        | 21,0  | 8,5       | -1,7       | -2,7        | -25,0      | -20,9 |
| кредит                             | 2,5       | 6,1        | 6,2         | 6,2        | 21,0  | 8,5       | 3,7        | 0           | 0          | 12,2  |
| дебет                              | 0         | 0          | 0           | 0          | 0     | 0         | -5,4       | -2,7        | -25,0      | -33,1 |
| 4.2.4.2.2.1. Основной долг         | 2,5       | 5,5        | 5,5         | 5,5        | 19,0  | 8,0       | 0,5        | -2,5        | -25,0      | -19,0 |
| 4.2.4.2.2.1.1. кредит (накопление) | 2,5       | 5,5        | 5,5         | 5,5        | 19,0  | 8,0       | 3,0        | 0           | 0          | 11,0  |
| 4.2.4.2.2.1.2. дебет (снижение)    | 0         | 0          | 0           | 0          | 0     | 0         | -2,5       | -2,5        | -25,0      | -30,0 |
| платежи                            | 0         | 0          | 0           | 0          | 0     | 0         | -2,5       | -2,5        | -25,0      | -30,0 |
| переоформление                     | 0         | 0          | 0           | 0          | 0     | 0         | 0          | 0           | 0          | 0     |
| аннулирование                      | 0         | 0          | 0           | 0          | 0     | 0         | 0          | 0           | 0          | 0     |
| 4.2.4.2.2.2. Проценты              | 0         | 0,6        | 0,6         | 0,6        | 1,8   | 0,5       | -2,2       | 0           | 0          | -1,7  |
| 4.2.4.2.2.2.1. кредит (накопление) | 0         | 0,6        | 0,6         | 0,6        | 1,8   | 0,5       | 0,5        | 0           | 0          | 1,0   |
| 4.2.4.2.2.2.2. дебет (снижение)    | 0         | 0          | 0           | 0          | 0     | 0         | -2,7       | 0           | 0          | -2,7  |
| платежи                            | 0         | 0          | 0           | 0          | 0     | 0         | -2,7       | 0           | 0          | -2,7  |
| переоформление                     | 0         | 0          | 0           | 0          | 0     | 0         | 0          | 0           | 0          | 0     |
| аннулирование                      | 0         | 0          | 0           | 0          | 0     | 0         | 0          | 0           | 0          | 0     |
| 4.2.4.2.2.4. Прочие                | 0         | 0          | 0,1         | 0,1        | 0,2   | 0         | 0          | -0,2        | 0          | -0,2  |
| 4.2.4.2.2.3.1. кредит (накопление) | 0         | 0          | 0,1         | 0,1        | 0,2   | 0         | 0,2        | 0           | 0          | 0,2   |
| 4.2.4.2.2.3.2. дебет (снижение)    | 0         | 0          | 0           | 0          | 0     | 0         | -0,2       | -0,2        | 0          | -0,4  |
| платежи                            | 0         | 0          | 0           | 0          | 0     | 0         | -0,2       | -0,2        | 0          | -0,4  |
| переоформление                     | 0         | 0          | 0           | 0          | 0     | 0         | 0          | 0           | 0          | 0     |
| аннулирование                      | 0         | 0          | 0           | 0          | 0     | 0         | 0          | 0           | 0          | 0     |
| 4.2.4.3. Банки                     | 0         | 0          | -0,2        | 0,9        | 0,7   | -0,6      | -0,7       | 0,3         | -1,1       | -2,1  |
| кредит                             | 0         | 0          | 0           | 0,9        | 0,7   | 0         | 0          | 0,3         | 0          | 0     |
| дебет                              | 0         | 0          | -0,2        | 0          | 0     | -0,6      | -0,7       | 0           | -1,1       | -2,1  |
| 4.2.4.3.1. Долгосрочные            | 0         | 0          | 0           | 0          | 0     | 0         | 0          | 0           | 0          | 0     |
| кредит                             | 0         | 0          | 0           | 0          | 0     | 0         | 0          | 0           | 0          | 0     |
| дебет                              | 0         | 0          | 0           | 0          | 0     | 0         | 0          | 0           | 0          | 0     |
| 4.2.4.3.2. Краткосрочные           | 0         | 0          | -0,2        | 0,9        | 0,7   | -0,6      | -0,7       | 0,3         | -1,1       | -2,1  |
| кредит                             | 0         | 0          | 0           | 0,9        | 0,7   | 0         | 0          | 0,3         | 0          | 0     |
| дебет                              | 0         | 0          | -0,2        | 0          | 0     | -0,6      | -0,7       | 0           | -1,1       | -2,1  |

млн. руб.

| Статьи                               | 2003 год  |            |             |            |          | 2004 г    |            |             |            |          |
|--------------------------------------|-----------|------------|-------------|------------|----------|-----------|------------|-------------|------------|----------|
|                                      | I квартал | II квартал | III квартал | IV квартал | всего    | I квартал | II квартал | III квартал | IV квартал | всего    |
| 4.2.4.3.2.1. Основной долг           | 0         | 0          | -0,2        | 0,9        | 0,7      | -0,6      | -0,7       | 0,3         | -1,1       | -2,1     |
| 4.2.4.3.2.1.1. кредит (накопление)   | 0         | 0          | 0           | 0,9        | 0,7      | 0         | 0          | 0,3         | 0          | 0        |
| 4.2.4.3.2.1.2. дебет (снижение)      | 0         | 0          | -0,2        | 0          | 0        | -0,6      | -0,7       | 0           | -1,1       | -2,1     |
| платежи                              | 0         | 0          | -0,2        | 0          | 0        | -0,6      | -0,7       | 0           | -1,1       | -2,1     |
| переоформление                       | 0         | 0          | 0           | 0          | 0        | 0         | 0          | 0           | 0          | 0        |
| аннулирование                        | 0         | 0          | 0           | 0          | 0        | 0         | 0          | 0           | 0          | 0        |
| 4.2.4.4. Другие секторы*             | -51,9     | -12,1      | -8,8        | 45,9       | -26,9    | -26,7     | -5,7       | -5,8        | 24,6       | -13,6    |
| кредит                               | 4,0       | 5,1        | 7,4         | 55,3       | 17,5     | 5,0       | 5,9        | 8,1         | 29,8       | 2,3      |
| дебет                                | -55,9     | -17,2      | -16,2       | -9,4       | -44,4    | -31,7     | -11,6      | -13,9       | -5,2       | -15,9    |
| 4.2.4.4.1. Долгосрочные              | 0         | 0          | 0           | 0          | 0        | 0         | 0          | 0           | 0          | 0        |
| кредит                               | 0         | 0          | 0           | 0          | 0        | 0         | 0          | 0           | 0          | 0        |
| дебет                                | 0         | 0          | 0           | 0          | 0        | 0         | 0          | 0           | 0          | 0        |
| 4.2.4.4.2. Краткосрочные             | -51,9     | -12,1      | -8,8        | 45,9       | -26,9    | -26,7     | -5,7       | -5,8        | 24,6       | -13,6    |
| кредит                               | 4,0       | 5,1        | 7,4         | 55,3       | 17,5     | 5,0       | 5,9        | 8,1         | 29,8       | 2,3      |
| дебет                                | -55,9     | -17,2      | -16,2       | -9,4       | -44,4    | -31,7     | -11,6      | -13,9       | -5,2       | -15,9    |
| 4.2.4.4.2.1. Основной долг           | -51,9     | -12,1      | -8,8        | 45,9       | -26,9    | -26,7     | -5,7       | -5,8        | 24,6       | -13,6    |
| 4.2.4.4.2.1.1. кредит (накопление)   | 4,0       | 5,1        | 7,4         | 55,3       | 17,5     | 5,0       | 5,9        | 8,1         | 29,8       | 2,3      |
| просроченная задолженность           | 4,0       | 5,1        | 7,4         | 55,3       | 17,5     | 5,0       | 5,9        | 8,1         | 29,8       | 2,3      |
| фидуциарные счета                    | 0         | 0          | 0           | 0          | 0        | 0         | 0          | 0           | 0          | 0        |
| 4.2.4.4.2.1.2. дебет (снижение)      | -55,9     | -17,2      | -16,2       | -9,4       | -44,4    | -31,7     | -11,6      | -13,9       | -5,2       | -15,9    |
| платежи                              | -55,9     | -17,2      | -16,2       | -9,4       | -44,4    | -31,7     | -11,6      | -13,9       | -5,2       | -15,9    |
| по просроченной задолженности        | -55,9     | -17,2      | -16,2       | -9,4       | -44,4    | -31,7     | -11,6      | -13,9       | -5,2       | -15,9    |
| фидуциарные счета                    | 0         | 0          | 0           | 0          | 0        | 0         | 0          | 0           | 0          | 0        |
| <b>5. Итого</b>                      | <b>0</b>  | <b>0</b>   | <b>0</b>    | <b>0</b>   | <b>0</b> | <b>0</b>  | <b>0</b>   | <b>0</b>    | <b>0</b>   | <b>0</b> |
| кредит                               | 0         | 0          | 0           | 0          | 0        | 0         | 0          | 0           | 0          | 0        |
| дебет                                | 0         | 0          | 0           | 0          | 0        | 0         | 0          | 0           | 0          | 0        |
| 5.1. Специальные права заимствования | 0         | 0          | 0           | 0          | 0        | 0         | 0          | 0           | 0          | 0        |
| кредит                               | 0         | 0          | 0           | 0          | 0        | 0         | 0          | 0           | 0          | 0        |
| дебет                                | 0         | 0          | 0           | 0          | 0        | 0         | 0          | 0           | 0          | 0        |
| 5.2. Резервная позиция в МВФ         | 0         | 0          | 0           | 0          | 0        | 0         | 0          | 0           | 0          | 0        |
| кредит                               | 0         | 0          | 0           | 0          | 0        | 0         | 0          | 0           | 0          | 0        |
| дебет                                | 0         | 0          | 0           | 0          | 0        | 0         | 0          | 0           | 0          | 0        |
| 5.3. Иностранная валюта              | 0         | 0          | 0           | 0          | 0        | 0         | 0          | 0           | 0          | 0        |
| кредит                               | 0         | 0          | 0           | 0          | 0        | 0         | 0          | 0           | 0          | 0        |
| дебет                                | 0         | 0          | 0           | 0          | 0        | 0         | 0          | 0           | 0          | 0        |

млн. ⚡

| Статьи                                             | 2003 год     |              |              |              |                | 2004 г       |              |                |                |                |
|----------------------------------------------------|--------------|--------------|--------------|--------------|----------------|--------------|--------------|----------------|----------------|----------------|
|                                                    | I квартал    | II квартал   | III квартал  | IV квартал   | всего          | I квартал    | II квартал   | III квартал    | IV квартал     | всего          |
| 5.3.1. Депозиты, счета и наличные деньги           | 0            | 0            | 0            | 0            | 0              | 0            | 0            | 0              | 0              | 0              |
| кредит                                             | 0            | 0            | 0            | 0            | 0              | 0            | 0            | 0              | 0              | 0              |
| дебет                                              | 0            | 0            | 0            | 0            | 0              | 0            | 0            | 0              | 0              | 0              |
| 5.3.1.1. Органы денежно-кредитного регулирования   | 0            | 0            | 0            | 0            | 0              | 0            | 0            | 0              | 0              | 0              |
| кредит                                             | 0            | 0            | 0            | 0            | 0              | 0            | 0            | 0              | 0              | 0              |
| дебет                                              | 0            | 0            | 0            | 0            | 0              | 0            | 0            | 0              | 0              | 0              |
| 5.3.1.2. Банки                                     | 0            | 0            | 0            | 0            | 0              | 0            | 0            | 0              | 0              | 0              |
| кредит                                             | 0            | 0            | 0            | 0            | 0              | 0            | 0            | 0              | 0              | 0              |
| дебет                                              | 0            | 0            | 0            | 0            | 0              | 0            | 0            | 0              | 0              | 0              |
| 5.3.2. Ценные бумаги                               | 0            | 0            | 0            | 0            | 0              | 0            | 0            | 0              | 0              | 0              |
| кредит                                             | 0            | 0            | 0            | 0            | 0              | 0            | 0            | 0              | 0              | 0              |
| дебет                                              | 0            | 0            | 0            | 0            | 0              | 0            | 0            | 0              | 0              | 0              |
| 5.3.2.1. Акции                                     | 0            | 0            | 0            | 0            | 0              | 0            | 0            | 0              | 0              | 0              |
| кредит                                             | 0            | 0            | 0            | 0            | 0              | 0            | 0            | 0              | 0              | 0              |
| дебет                                              | 0            | 0            | 0            | 0            | 0              | 0            | 0            | 0              | 0              | 0              |
| 5.3.2.2. Облигации и другие долговые обязательства | 0            | 0            | 0            | 0            | 0              | 0            | 0            | 0              | 0              | 0              |
| кредит                                             | 0            | 0            | 0            | 0            | 0              | 0            | 0            | 0              | 0              | 0              |
| дебет                                              | 0            | 0            | 0            | 0            | 0              | 0            | 0            | 0              | 0              | 0              |
| 5.3.2.3. Инструменты денежного рынка               | 0            | 0            | 0            | 0            | 0              | 0            | 0            | 0              | 0              | 0              |
| кредит                                             | 0            | 0            | 0            | 0            | 0              | 0            | 0            | 0              | 0              | 0              |
| дебет                                              | 0            | 0            | 0            | 0            | 0              | 0            | 0            | 0              | 0              | 0              |
| 5.4. Другие требования                             | 0            | 0            | 0            | 0            | 0              | 0            | 0            | 0              | 0              | 0              |
| кредит                                             | 0            | 0            | 0            | 0            | 0              | 0            | 0            | 0              | 0              | 0              |
| дебет                                              | 0            | 0            | 0            | 0            | 0              | 0            | 0            | 0              | 0              | 0              |
| 5.4.1. Кредиты нерезидентам                        | 0            | 0            | 0            | 0            | 0              | 0            | 0            | 0              | 0              | 0              |
| кредит                                             | 0            | 0            | 0            | 0            | 0              | 0            | 0            | 0              | 0              | 0              |
| дебет                                              | 0            | 0            | 0            | 0            | 0              | 0            | 0            | 0              | 0              | 0              |
| 5.4.2. Прочие активы                               | 0            | 0            | 0            | 0            | 0              | 0            | 0            | 0              | 0              | 0              |
| кредит                                             | 0            | 0            | 0            | 0            | 0              | 0            | 0            | 0              | 0              | 0              |
| дебет                                              | 0            | 0            | 0            | 0            | 0              | 0            | 0            | 0              | 0              | 0              |
| <b>К100</b>                                        | <b>578,7</b> | <b>485,6</b> | <b>527,0</b> | <b>545,1</b> | <b>2 136,4</b> | <b>650,9</b> | <b>871,4</b> | <b>1 014,7</b> | <b>1 290,7</b> | <b>3 827,7</b> |
| <b>Ы</b>                                           | <b>0</b>     | <b>0</b>     | <b>0</b>     | <b>0</b>     | <b>0</b>       | <b>0</b>     | <b>0</b>     | <b>0</b>       | <b>0</b>       | <b>0</b>       |

98

\* Другие секторы включают операции предприятий и домашних хозяйств.

prlgn.SP-5 SNG

Платежный баланс Республики Беларусь за 2004 г  
(стандартное представление, страны вне СНГ)

| Статьи                                                     | 2003 год     |              |              |              |                | 2004 г       |              |              |              |                |
|------------------------------------------------------------|--------------|--------------|--------------|--------------|----------------|--------------|--------------|--------------|--------------|----------------|
|                                                            | I квартал    | II квартал   | III квартал  | IV квартал   | всего          | I квартал    | II квартал   | III квартал  | IV квартал   | всего          |
| Счет <b>Б</b> <b>Б</b>                                     | <b>662,9</b> | <b>570,6</b> | <b>444,9</b> | <b>390,8</b> | <b>2 069,2</b> | <b>803,8</b> | <b>710,1</b> | <b>879,4</b> | <b>755,1</b> | <b>3 148,4</b> |
| кредит                                                     | 1 437,1      | 1 517,4      | 1 439,6      | 1 531,4      | 5 925,5        | 1 744,3      | 1 929,3      | 2 152,2      | 2 284,1      | 8 109,9        |
| дебет                                                      | -774,2       | -946,8       | -994,7       | -1 140,6     | -3 856,3       | -940,5       | -1 219,2     | -1 272,8     | -1 529,0     | -4 961,5       |
| <b>I. Б</b> <b>б</b>                                       | <b>653,0</b> | <b>516,2</b> | <b>416,0</b> | <b>332,5</b> | <b>1 917,7</b> | <b>764,6</b> | <b>669,9</b> | <b>829,5</b> | <b>688,4</b> | <b>2 952,4</b> |
| кредит                                                     | 1 398,4      | 1 438,2      | 1 385,3      | 1 441,9      | 5 663,8        | 1 667,7      | 1 862,0      | 2 072,8      | 2 185,7      | 7 788,2        |
| дебет                                                      | -745,4       | -922,0       | -969,3       | -1 109,4     | -3 746,1       | -903,1       | -1 192,1     | -1 243,3     | -1 497,3     | -4 835,8       |
| <b>Б</b>                                                   | <b>559,5</b> | <b>392,6</b> | <b>298,0</b> | <b>183,5</b> | <b>1 433,6</b> | <b>620,9</b> | <b>535,2</b> | <b>677,0</b> | <b>542,0</b> | <b>2 375,1</b> |
| кредит                                                     | 1 196,9      | 1 174,1      | 1 116,4      | 1 193,3      | 4 680,7        | 1 408,8      | 1 580,5      | 1 754,7      | 1 884,1      | 6 628,1        |
| дебет                                                      | -637,4       | -781,5       | -818,4       | -1 009,8     | -3 247,1       | -787,9       | -1 045,3     | -1 077,7     | -1 342,1     | -4 253,0       |
| в том числе:                                               |              |              |              |              |                |              |              |              |              |                |
| экспорт и импорт товаров                                   | <b>514,1</b> | <b>354,7</b> | <b>232,3</b> | <b>148,0</b> | <b>1 249,1</b> | <b>582,4</b> | <b>506,2</b> | <b>647,9</b> | <b>484,2</b> | <b>2 220,7</b> |
| кредит                                                     | 1 097,5      | 1 065,7      | 983,9        | 1 082,6      | 4 229,7        | 1 306,7      | 1 459,7      | 1 626,7      | 1 745,1      | 6 138,2        |
| дебет                                                      | -583,4       | -711,0       | -751,6       | -934,6       | -2 980,6       | -724,3       | -953,5       | -978,8       | -1 260,9     | -3 917,5       |
| товары для дальнейшей обработки                            | <b>43,9</b>  | <b>34,0</b>  | <b>60,3</b>  | <b>27,1</b>  | <b>165,3</b>   | <b>44,4</b>  | <b>27,9</b>  | <b>34,2</b>  | <b>60,9</b>  | <b>167,4</b>   |
| кредит                                                     | 94,6         | 100,4        | 122,5        | 97,8         | 415,3          | 99,3         | 108,3        | 124,1        | 134,1        | 465,8          |
| дебет                                                      | -50,7        | -66,4        | -62,2        | -70,7        | -250,0         | -54,9        | -80,4        | -89,9        | -73,2        | -298,4         |
| ремонт товаров                                             | <b>4,1</b>   | <b>7,4</b>   | <b>8,7</b>   | <b>12,3</b>  | <b>32,5</b>    | <b>-1,7</b>  | <b>5,6</b>   | <b>-0,8</b>  | <b>2,5</b>   | <b>5,6</b>     |
| кредит                                                     | 4,4          | 7,5          | 9,1          | 12,4         | 33,4           | 2,5          | 11,8         | 2,8          | 2,6          | 19,7           |
| дебет                                                      | -0,3         | -0,1         | -0,4         | -0,1         | -0,9           | -4,2         | -6,2         | -3,6         | -0,1         | -14,1          |
| товары, приобретаемые в портах транспортными организациями | <b>-2,6</b>  | <b>-3,5</b>  | <b>-3,3</b>  | <b>-3,9</b>  | <b>-13,3</b>   | <b>-4,2</b>  | <b>-4,5</b>  | <b>-4,3</b>  | <b>-5,6</b>  | <b>-18,6</b>   |
| кредит                                                     | 0,4          | 0,5          | 0,9          | 0,5          | 2,3            | 0,3          | 0,7          | 1,1          | 2,3          | 4,4            |
| дебет                                                      | -3,0         | -4,0         | -4,2         | -4,4         | -15,6          | -4,5         | -5,2         | -5,4         | -7,9         | -23,0          |
| <b>КЗБ</b> <b>: Б</b> <b>Б</b> <b>Б</b>                    | <b>480,2</b> | <b>285,9</b> | <b>176,1</b> | <b>59,6</b>  | <b>1 001,8</b> | <b>535,9</b> | <b>424,1</b> | <b>540,7</b> | <b>415,8</b> | <b>1 916,5</b> |
| Экспорт товаров по данным Минстата                         | 1 157,4      | 1 125,5      | 1 061,4      | 1 166,7      | 4 511,0        | 1 369,8      | 1 539,1      | 1 712,9      | 1 834,1      | 6 455,9        |
| Импорт товаров по данным Минстата                          | -677,2       | -839,6       | -885,3       | -1 107,1     | -3 509,2       | -833,9       | -1 115,0     | -1 172,2     | -1 418,3     | -4 539,4       |
| <b>М</b>                                                   | <b>93,5</b>  | <b>123,6</b> | <b>118,0</b> | <b>149,0</b> | <b>484,1</b>   | <b>143,7</b> | <b>134,7</b> | <b>152,5</b> | <b>146,4</b> | <b>577,3</b>   |
| кредит                                                     | 201,5        | 264,1        | 268,9        | 248,6        | 983,1          | 258,9        | 281,5        | 318,1        | 301,6        | 1 160,1        |
| дебет                                                      | -108,0       | -140,5       | -150,9       | -99,6        | -499,0         | -115,2       | -146,8       | -165,6       | -155,2       | -582,8         |

млн. руб.

| Статьи                              |        | 2003 год     |              |              |              |              | 2004 г       |              |              |              |              |
|-------------------------------------|--------|--------------|--------------|--------------|--------------|--------------|--------------|--------------|--------------|--------------|--------------|
|                                     |        | I квартал    | II квартал   | III квартал  | IV квартал   | всего        | I квартал    | II квартал   | III квартал  | IV квартал   | всего        |
| <b>1. Железнодорожный транспорт</b> |        | <b>131,6</b> | <b>132,9</b> | <b>147,7</b> | <b>155,0</b> | <b>567,2</b> | <b>156,8</b> | <b>147,0</b> | <b>180,0</b> | <b>186,4</b> | <b>670,2</b> |
|                                     | кредит | 148,7        | 164,0        | 172,4        | 177,4        | 662,5        | 186,6        | 180,4        | 210,1        | 218,2        | 795,3        |
|                                     | дебет  | -17,1        | -31,1        | -24,7        | -22,4        | -95,3        | -29,8        | -33,4        | -30,1        | -31,8        | -125,1       |
| 1.1. Железнодорожный транспорт      |        | <b>40,3</b>  | <b>38,2</b>  | <b>42,3</b>  | <b>42,2</b>  | <b>163,0</b> | <b>42,8</b>  | <b>39,0</b>  | <b>36,3</b>  | <b>43,4</b>  | <b>161,5</b> |
|                                     | кредит | 45,8         | 45,1         | 49,1         | 48,9         | 188,9        | 51,3         | 47,4         | 45,0         | 52,5         | 196,2        |
|                                     | дебет  | -5,5         | -6,9         | -6,8         | -6,7         | -25,9        | -8,5         | -8,4         | -8,7         | -9,1         | -34,7        |
| пассажирский                        |        | <b>0,8</b>   | <b>1,3</b>   | <b>1,7</b>   | <b>1,0</b>   | <b>4,8</b>   | <b>0,9</b>   | <b>1,2</b>   | <b>1,9</b>   | <b>1,2</b>   | <b>5,2</b>   |
|                                     | кредит | 0,8          | 1,3          | 1,7          | 1,0          | 4,8          | 0,9          | 1,2          | 1,9          | 1,2          | 5,2          |
|                                     | дебет  | 0            | 0            | 0            | 0            | 0            | 0            | 0            | 0            | 0            | 0            |
| грузовой                            |        | <b>38,9</b>  | <b>37,3</b>  | <b>37,1</b>  | <b>40,3</b>  | <b>153,6</b> | <b>39,1</b>  | <b>36,5</b>  | <b>33,2</b>  | <b>40,4</b>  | <b>149,2</b> |
|                                     | кредит | 43,9         | 42,6         | 42,1         | 46,3         | 174,9        | 46,5         | 43,3         | 40,2         | 48,1         | 178,1        |
|                                     | дебет  | -5,0         | -5,3         | -5,0         | -6,0         | -21,3        | -7,4         | -6,8         | -7,0         | -7,7         | -28,9        |
| прочий                              |        | <b>0,6</b>   | <b>-0,4</b>  | <b>3,5</b>   | <b>0,9</b>   | <b>4,6</b>   | <b>2,8</b>   | <b>1,3</b>   | <b>1,2</b>   | <b>1,8</b>   | <b>7,1</b>   |
|                                     | кредит | 1,1          | 1,2          | 5,3          | 1,6          | 9,2          | 3,9          | 2,9          | 2,9          | 3,2          | 12,9         |
|                                     | дебет  | -0,5         | -1,6         | -1,8         | -0,7         | -4,6         | -1,1         | -1,6         | -1,7         | -1,4         | -5,8         |
| 1.2. Автомобильный транспорт        |        | <b>39,3</b>  | <b>46,6</b>  | <b>45,1</b>  | <b>53,9</b>  | <b>184,9</b> | <b>44,2</b>  | <b>49,2</b>  | <b>49,3</b>  | <b>59,8</b>  | <b>202,5</b> |
|                                     | кредит | 42,3         | 50,6         | 50,2         | 57,5         | 200,6        | 51,1         | 56,1         | 55,1         | 66,1         | 228,4        |
|                                     | дебет  | -3,0         | -4,0         | -5,1         | -3,6         | -15,7        | -6,9         | -6,9         | -5,8         | -6,3         | -25,9        |
| пассажирский                        |        | <b>0</b>     | <b>0,1</b>   | <b>0,1</b>   | <b>0,1</b>   | <b>0,3</b>   | <b>0,1</b>   | <b>0</b>     | <b>0,2</b>   | <b>0,2</b>   | <b>0,5</b>   |
|                                     | кредит | 0,1          | 0,2          | 0,2          | 0,3          | 0,8          | 0,2          | 0,1          | 0,3          | 0,4          | 1,0          |
|                                     | дебет  | -0,1         | -0,1         | -0,1         | -0,2         | -0,5         | -0,1         | -0,1         | -0,1         | -0,2         | -0,5         |
| грузовой                            |        | <b>39,0</b>  | <b>46,3</b>  | <b>44,9</b>  | <b>53,8</b>  | <b>184,0</b> | <b>43,8</b>  | <b>49,1</b>  | <b>48,6</b>  | <b>58,7</b>  | <b>200,2</b> |
|                                     | кредит | 41,7         | 50,1         | 49,7         | 56,8         | 198,3        | 50,4         | 55,0         | 53,7         | 64,0         | 223,1        |
|                                     | дебет  | <b>0,3</b>   | <b>0,2</b>   | <b>0,1</b>   | <b>0</b>     | <b>0,6</b>   | <b>0,3</b>   | <b>0,1</b>   | <b>0,5</b>   | <b>0,9</b>   | <b>1,8</b>   |
| прочий                              |        | <b>0,3</b>   | <b>0,2</b>   | <b>0,1</b>   | <b>0</b>     | <b>0,6</b>   | <b>0,3</b>   | <b>0,1</b>   | <b>0,5</b>   | <b>0,9</b>   | <b>1,8</b>   |
|                                     | кредит | 0,5          | 0,3          | 0,3          | 0,4          | 1,5          | 0,5          | 1,0          | 1,1          | 1,7          | 4,3          |
|                                     | дебет  | -0,2         | -0,1         | -0,2         | -0,4         | -0,9         | -0,2         | -0,9         | -0,6         | -0,8         | -2,5         |
| 1.3. Воздушный транспорт            |        | <b>5,7</b>   | <b>9,4</b>   | <b>12,6</b>  | <b>9,0</b>   | <b>36,7</b>  | <b>6,7</b>   | <b>14,5</b>  | <b>18,2</b>  | <b>15,7</b>  | <b>55,1</b>  |
|                                     | кредит | 9,4          | 15,3         | 18,6         | 13,6         | 56,9         | 13,2         | 21,0         | 25,0         | 22,7         | 81,9         |
|                                     | дебет  | -3,7         | -5,9         | -6,0         | -4,6         | -20,2        | -6,5         | -6,5         | -6,8         | -7,0         | -26,8        |
| пассажирский                        |        | <b>0,3</b>   | <b>4,1</b>   | <b>6,8</b>   | <b>2,9</b>   | <b>14,1</b>  | <b>1,4</b>   | <b>7,4</b>   | <b>8,6</b>   | <b>3,6</b>   | <b>21,0</b>  |
|                                     | кредит | 2,7          | 7,7          | 10,5         | 5,7          | 26,6         | 6,1          | 12,3         | 13,4         | 7,2          | 39,0         |
|                                     | дебет  | -2,4         | -3,6         | -3,7         | -2,8         | -12,5        | -4,7         | -4,9         | -4,8         | -3,6         | -18,0        |

88



млн. р.

| Статьи                      |        | 2003 год     |              |              |              |               | 2004 г       |              |              |              |               |
|-----------------------------|--------|--------------|--------------|--------------|--------------|---------------|--------------|--------------|--------------|--------------|---------------|
|                             |        | I квартал    | II квартал   | III квартал  | IV квартал   | всего         | I квартал    | II квартал   | III квартал  | IV квартал   | всего         |
| грузовой                    | кредит | 1,2          | 1,0          | 1,6          | 2,4          | 6,2           | 0,3          | 1,2          | 2,2          | 3,8          | 7,5           |
|                             | дебет  | 1,5          | 2,1          | 2,1          | 3,1          | 8,8           | 1,1          | 1,6          | 2,6          | 4,5          | 9,8           |
| прочий                      | кредит | -0,3         | -1,1         | -0,5         | -0,7         | -2,6          | -0,8         | -0,4         | -0,4         | -0,7         | -2,3          |
|                             | дебет  | 4,2          | 4,3          | 4,2          | 3,7          | 16,4          | 5,0          | 5,9          | 7,4          | 8,3          | 26,6          |
| 1.4. Другие виды транспорта | кредит | 5,2          | 5,5          | 6,0          | 4,8          | 21,5          | 6,0          | 7,1          | 9,0          | 11,0         | 33,1          |
|                             | дебет  | -1,0         | -1,2         | -1,8         | -1,1         | -5,1          | -1,0         | -1,2         | -1,6         | -2,7         | -6,5          |
| грузовой                    | кредит | 46,3         | 38,7         | 47,7         | 49,9         | 182,6         | 63,1         | 44,3         | 76,2         | 67,5         | 251,1         |
|                             | дебет  | 51,2         | 53,0         | 54,5         | 57,4         | 216,1         | 71,0         | 55,9         | 85,0         | 76,9         | 288,8         |
| из него:<br>трубопроводный  | кредит | -4,9         | -14,3        | -6,8         | -7,5         | -33,5         | -7,9         | -11,6        | -8,8         | -9,4         | -37,7         |
|                             | дебет  | 49,6         | 52,2         | 53,1         | 56,6         | 211,5         | 70,1         | 52,3         | 83,8         | 75,2         | 281,4         |
| прочий                      | кредит | 51,0         | 52,9         | 53,8         | 57,3         | 215,0         | 70,9         | 55,7         | 84,8         | 76,7         | 288,1         |
|                             | дебет  | -1,4         | -0,7         | -0,7         | -0,7         | -3,5          | -0,8         | -3,4         | -1,0         | -1,5         | -6,7          |
| кредит                      | кредит | 50,9         | 52,7         | 53,7         | 57,3         | 214,6         | 70,8         | 53,8         | 84,4         | 76,4         | 285,4         |
|                             | дебет  | 50,9         | 52,7         | 53,7         | 57,3         | 214,6         | 70,8         | 53,8         | 84,4         | 76,4         | 285,4         |
| дебет                       | дебет  | 0            | 0            | 0            | 0            | 0             | 0            | 0            | 0            | 0            | 0             |
|                             | кредит | -3,3         | -13,5        | -5,4         | -6,7         | -28,9         | -7,0         | -8,0         | -7,6         | -7,8         | -30,4         |
| кредит                      | кредит | 0,2          | 0,1          | 0,7          | 0,1          | 1,1           | 0,1          | 0,2          | 0,2          | 0,1          | 0,6           |
|                             | дебет  | -3,5         | -13,6        | -6,1         | -6,8         | -30,0         | -7,1         | -8,2         | -7,8         | -7,9         | -31,0         |
| <b>2. И</b>                 | кредит | <b>-52,5</b> | <b>-40,3</b> | <b>-45,8</b> | <b>-19,9</b> | <b>-158,5</b> | <b>-38,4</b> | <b>-47,0</b> | <b>-47,6</b> | <b>-61,5</b> | <b>-194,5</b> |
| 2.1. Деловые                | кредит | 13,7         | 38,4         | 48,2         | 24,5         | 124,8         | 23,6         | 37,6         | 55,3         | 28,1         | 144,6         |
|                             | дебет  | -66,2        | -78,7        | -94,0        | -44,4        | -283,3        | -62,0        | -84,6        | -102,9       | -89,6        | -339,1        |
| 2.2. Личные                 | кредит | -12,3        | 1,7          | 1,3          | 1,9          | -7,4          | -3,6         | 5,0          | 6,6          | -5,3         | 2,7           |
|                             | дебет  | 7,5          | 22,1         | 25,4         | 13,0         | 68,0          | 11,6         | 21,7         | 29,3         | 15,7         | 78,3          |
| кредит                      | кредит | -19,8        | -20,4        | -24,1        | -11,1        | -75,4         | -15,2        | -16,7        | -22,7        | -21,0        | -75,6         |
|                             | дебет  | -40,2        | -42,0        | -47,1        | -21,8        | -151,1        | -34,8        | -52,0        | -54,2        | -56,2        | -197,2        |
| дебет                       | кредит | 6,2          | 16,3         | 22,8         | 11,5         | 56,8          | 12,0         | 15,9         | 26,0         | 12,4         | 66,3          |
|                             | дебет  | -46,4        | -58,3        | -69,9        | -33,3        | -207,9        | -46,8        | -67,9        | -80,2        | -68,6        | -263,5        |
| <b>3. М</b>                 | кредит | <b>0,6</b>   | <b>2,4</b>   | <b>-0,2</b>  | <b>0,3</b>   | <b>3,1</b>    | <b>2,4</b>   | <b>2,7</b>   | <b>0,5</b>   | <b>1,6</b>   | <b>7,2</b>    |
| дебет                       | кредит | 6,2          | 7,7          | 4,8          | 6,8          | 25,5          | 7,0          | 7,7          | 7,5          | 6,1          | 28,3          |
|                             | дебет  | -5,6         | -5,3         | -5,0         | -6,5         | -22,4         | -4,6         | -5,0         | -7,0         | -4,5         | -21,1         |
| <b>4. К</b>                 | кредит | <b>-1,6</b>  | <b>-3,8</b>  | <b>-3,1</b>  | <b>-0,8</b>  | <b>-9,3</b>   | <b>-1,2</b>  | <b>0,1</b>   | <b>-0,8</b>  | <b>0,6</b>   | <b>-1,3</b>   |
| дебет                       | кредит | 1,2          | 3,6          | 3,2          | 2,6          | 10,6          | 1,5          | 1,9          | 1,5          | 2,2          | 7,1           |
|                             | дебет  | -2,8         | -7,4         | -6,3         | -3,4         | -19,9         | -2,7         | -1,8         | -2,3         | -1,6         | -8,4          |

млн. руб.

| Статьи                                                     |        | 2003 год  |            |             |            |       | 2004 г    |            |             |            |       |
|------------------------------------------------------------|--------|-----------|------------|-------------|------------|-------|-----------|------------|-------------|------------|-------|
|                                                            |        | I квартал | II квартал | III квартал | IV квартал | всего | I квартал | II квартал | III квартал | IV квартал | всего |
| 5. Кредит                                                  | дебет  | -0,3      | -0,3       | -0,1        | -0,1       | -0,8  | -0,1      | -0,4       | 0           | 0          | -0,5  |
|                                                            |        | 0,1       | 0,1        | 0,2         | 0,2        | 0,6   | 0,2       | 0,1        | 0,4         | 0,3        | 1,0   |
| 6. Дебет                                                   | кредит | -0,4      | -0,4       | -0,3        | -0,3       | -1,4  | -0,3      | -0,5       | -0,4        | -0,3       | -1,5  |
|                                                            |        | -0,6      | -0,4       | -0,9        | -0,7       | -2,6  | -0,9      | -3,3       | -3,7        | -1,9       | -9,8  |
| 7. Кредит                                                  | дебет  | 0,2       | 0,5        | 0,1         | 0,3        | 1,1   | 0,3       | 0,3        | 0,5         | 0,4        | 1,5   |
|                                                            |        | -0,8      | -0,9       | -1,0        | -1,0       | -3,7  | -1,2      | -3,6       | -4,2        | -2,3       | -11,3 |
| 8. Дебет                                                   | кредит | 2,7       | 2,6        | 2,6         | 2,4        | 10,3  | 2,2       | 1,5        | 2,2         | 3,3        | 9,2   |
|                                                            |        | -0,7      | -0,7       | -0,5        | -0,8       | -2,7  | -0,8      | -1,3       | -1,0        | -0,8       | -3,9  |
| 9. Кредит                                                  | дебет  | -0,5      | -0,3       | -0,5        | -0,9       | -2,2  | -0,3      | -1,0       | -1,6        | -2,0       | -4,9  |
|                                                            |        | 0,2       | 0,1        | 0,1         | 0,2        | 0,6   | 0,1       | 0,2        | 0,2         | 0,2        | 0,7   |
| 9.1. Операционный лизинг                                   | кредит | -0,7      | -0,4       | -0,6        | -1,1       | -2,8  | -0,4      | -1,2       | -1,8        | -2,2       | -5,6  |
|                                                            |        | 13,3      | 28,9       | 15,6        | 11,1       | 68,9  | 22,3      | 33,4       | 21,0        | 20,6       | 97,3  |
| 9.2. Разные деловые, профессиональные и технические услуги | дебет  | 24,1      | 40,6       | 30,9        | 27,5       | 123,1 | 33,0      | 45,1       | 33,2        | 36,7       | 148,0 |
|                                                            |        | -10,8     | -11,7      | -15,3       | -16,4      | -54,2 | -10,7     | -11,7      | -12,2       | -16,1      | -50,7 |
| 10. Дебет                                                  | кредит | 0,8       | 0,9        | 1,1         | 0          | 2,8   | -0,1      | 0,8        | 0,5         | 0,1        | 1,3   |
|                                                            |        | 2,3       | 2,8        | 3,1         | 2,4        | 10,6  | 2,7       | 3,4        | 2,9         | 3,0        | 12,0  |
| 11. Дебет                                                  | кредит | -1,5      | -1,9       | -2,0        | -2,4       | -7,8  | -2,8      | -2,6       | -2,4        | -2,9       | -10,7 |
|                                                            |        | 12,5      | 28,0       | 14,5        | 11,1       | 66,1  | 22,2      | 32,4       | 20,4        | 20,5       | 95,5  |
| 12. Дебет                                                  | кредит | 21,8      | 37,8       | 27,8        | 25,1       | 112,5 | 30,1      | 41,5       | 30,2        | 33,6       | 135,4 |
|                                                            |        | -9,3      | -9,8       | -13,3       | -14,0      | -46,4 | -7,9      | -9,1       | -9,8        | -13,1      | -39,9 |
| 13. Дебет                                                  | кредит | -0,2      | 0,4        | -0,2        | -0,4       | -0,4  | -0,4      | -0,2       | -0,2        | 0,3        | -0,5  |
|                                                            |        | 0,1       | 0,6        | 0,1         | 0,1        | 0,9   | 0,1       | 0,2        | 0,2         | 0,9        | 1,4   |
| 14. Дебет                                                  | кредит | -0,3      | -0,2       | -0,3        | -0,5       | -1,3  | -0,5      | -0,4       | -0,4        | -0,6       | -1,9  |
|                                                            |        | 1,0       | 1,5        | 2,9         | 3,0        | 8,4   | 1,3       | 1,9        | 2,7         | -1,0       | 4,9   |
| 15. Дебет                                                  | кредит | 3,6       | 5,2        | 5,8         | 5,8        | 20,4  | 3,5       | 5,2        | 6,0         | 4,4        | 19,1  |
|                                                            |        | -2,6      | -3,7       | -2,9        | -2,8       | -12,0 | -2,2      | -3,3       | -3,3        | -5,4       | -14,2 |
| 16. Дебет                                                  | кредит | -12,9     | 0,8        | -7,5        | -12,3      | -31,9 | -23,5     | -5,6       | 1,6         | -10,0      | -37,5 |
|                                                            |        | 3,6       | 16,0       | 8,0         | 5,4        | 33,0  | 4,1       | 6,9        | 15,8        | 7,5        | 34,3  |
| 17. Дебет                                                  | кредит | -16,5     | -15,2      | -15,5       | -17,7      | -64,9 | -27,6     | -12,5      | -14,2       | -17,5      | -71,8 |
|                                                            |        | 0,8       | 11,4       | 4,1         | 0,6        | 16,9  | 0,3       | 2,1        | 11,3        | 1,6        | 15,3  |
| 18. Дебет                                                  | кредит | 0,8       | 11,4       | 4,2         | 0,6        | 17,0  | 0,3       | 2,1        | 11,3        | 1,7        | 15,4  |
|                                                            |        | 0         | 0          | -0,1        | 0          | -0,1  | 0         | 0          | 0           | -0,1       | -0,1  |

млн. руб.

| Статьи        |                                                            | 2003 год     |              |              |              |              | 2004 г       |             |             |              |              |
|---------------|------------------------------------------------------------|--------------|--------------|--------------|--------------|--------------|--------------|-------------|-------------|--------------|--------------|
|               |                                                            | I квартал    | II квартал   | III квартал  | IV квартал   | всего        | I квартал    | II квартал  | III квартал | IV квартал   | всего        |
| <b>2. В</b>   | <b>h б</b>                                                 | <b>-13,7</b> | <b>-10,6</b> | <b>-11,6</b> | <b>-12,9</b> | <b>-48,8</b> | <b>-23,8</b> | <b>-7,7</b> | <b>-9,7</b> | <b>-11,6</b> | <b>-52,8</b> |
|               | кредит                                                     | 2,8          | 4,6          | 3,8          | 4,8          | 16,0         | 3,8          | 4,8         | 4,5         | 5,8          | 18,9         |
|               | дебет                                                      | -16,5        | -15,2        | -15,4        | -17,7        | -64,8        | -27,6        | -12,5       | -14,2       | -17,4        | -71,7        |
| <b>2.1. И</b> | <b>б</b>                                                   | <b>-8,6</b>  | <b>-1,1</b>  | <b>-6,3</b>  | <b>-4,7</b>  | <b>-20,7</b> | <b>-16,5</b> | <b>-1,0</b> | <b>-1,4</b> | <b>-2,5</b>  | <b>-21,4</b> |
|               | кредит                                                     | 0            | 0,2          | 0,2          | 0,5          | 0,9          | 0            | 0,3         | 0           | 0,2          | 0,5          |
|               | дебет                                                      | -8,6         | -1,3         | -6,5         | -5,2         | -21,6        | -16,5        | -1,3        | -1,4        | -2,7         | -21,9        |
|               | <b>2.1.1. Доходы, обеспечиваемые участием в капитале</b>   | <b>-8,6</b>  | <b>-1,1</b>  | <b>-6,3</b>  | <b>-4,7</b>  | <b>-20,7</b> | <b>-16,5</b> | <b>-1,0</b> | <b>-1,4</b> | <b>-2,5</b>  | <b>-21,4</b> |
|               | кредит                                                     | 0            | 0,2          | 0,2          | 0,5          | 0,9          | 0            | 0,3         | 0           | 0,2          | 0,5          |
|               | дебет                                                      | -8,6         | -1,3         | -6,5         | -5,2         | -21,6        | -16,5        | -1,3        | -1,4        | -2,7         | -21,9        |
|               | <b>2.1.1.1. Дивиденды и прибыль зарубежных отделений</b>   | <b>-1,3</b>  | <b>-0,3</b>  | <b>-6,3</b>  | <b>-4,6</b>  | <b>-12,5</b> | <b>-0,7</b>  | <b>-0,8</b> | <b>-1,3</b> | <b>-2,5</b>  | <b>-5,3</b>  |
|               | кредит                                                     | 0            | 0,2          | 0,2          | 0,5          | 0,9          | 0            | 0,3         | 0           | 0,2          | 0,5          |
|               | дебет                                                      | -1,3         | -0,5         | -6,5         | -5,1         | -13,4        | -0,7         | -1,1        | -1,3        | -2,7         | -5,8         |
|               | <b>2.1.1.2. Реинвестированные доходы</b>                   | <b>-7,3</b>  | <b>-0,8</b>  | <b>0</b>     | <b>-0,1</b>  | <b>-8,2</b>  | <b>-15,8</b> | <b>-0,2</b> | <b>-0,1</b> | <b>0</b>     | <b>-16,1</b> |
|               | кредит                                                     | 0            | 0            | 0            | 0            | 0            | 0            | 0           | 0           | 0            | 0            |
|               | дебет                                                      | -7,3         | -0,8         | 0            | -0,1         | -8,2         | -15,8        | -0,2        | -0,1        | 0            | -16,1        |
|               | <b>2.1.2. Доходы по долговым обязательствам (проценты)</b> | <b>0</b>     | <b>0</b>     | <b>0</b>     | <b>0</b>     | <b>0</b>     | <b>0</b>     | <b>0</b>    | <b>0</b>    | <b>0</b>     | <b>0</b>     |
|               | кредит                                                     | 0            | 0            | 0            | 0            | 0            | 0            | 0           | 0           | 0            | 0            |
|               | дебет                                                      | 0            | 0            | 0            | 0            | 0            | 0            | 0           | 0           | 0            | 0            |
| <b>2.2. И</b> | <b>б</b>                                                   | <b>-0,3</b>  | <b>-0,1</b>  | <b>-0,2</b>  | <b>0,1</b>   | <b>-0,5</b>  | <b>-0,2</b>  | <b>-0,1</b> | <b>-1,3</b> | <b>0,2</b>   | <b>-1,4</b>  |
|               | кредит                                                     | 0            | 0            | 0,1          | 0,3          | 0,4          | 0            | 0,1         | 0           | 0,4          | 0,5          |
|               | дебет                                                      | -0,3         | -0,1         | -0,3         | -0,2         | -0,9         | -0,2         | -0,2        | -1,3        | -0,2         | -1,9         |
|               | <b>2.2.1. Доходы, обеспечиваемые участием в капитале</b>   | <b>-0,3</b>  | <b>-0,1</b>  | <b>-0,2</b>  | <b>0,1</b>   | <b>-0,5</b>  | <b>-0,2</b>  | <b>-0,1</b> | <b>-1,3</b> | <b>0,2</b>   | <b>-1,4</b>  |
|               | кредит                                                     | 0            | 0            | 0,1          | 0,3          | 0,4          | 0            | 0,1         | 0           | 0,4          | 0,5          |
|               | дебет                                                      | -0,3         | -0,1         | -0,3         | -0,2         | -0,9         | -0,2         | -0,2        | -1,3        | -0,2         | -1,9         |
|               | <b>2.2.1.1. Органы денежно-кредитного регулирования</b>    | <b>0</b>     | <b>0</b>     | <b>0</b>     | <b>0</b>     | <b>0</b>     | <b>0</b>     | <b>0</b>    | <b>0</b>    | <b>0</b>     | <b>0</b>     |
|               | кредит                                                     | 0            | 0            | 0            | 0            | 0            | 0            | 0           | 0           | 0            | 0            |
|               | дебет                                                      | 0            | 0            | 0            | 0            | 0            | 0            | 0           | 0           | 0            | 0            |
|               | <b>2.2.1.2. Сектор государственного управления</b>         | <b>0</b>     | <b>0</b>     | <b>0</b>     | <b>0</b>     | <b>0</b>     | <b>0</b>     | <b>0</b>    | <b>0</b>    | <b>0</b>     | <b>0</b>     |
|               | кредит                                                     | 0            | 0            | 0            | 0            | 0            | 0            | 0           | 0           | 0            | 0            |
|               | дебет                                                      | 0            | 0            | 0            | 0            | 0            | 0            | 0           | 0           | 0            | 0            |
|               | <b>2.2.1.3. Банки</b>                                      | <b>0</b>     | <b>0</b>     | <b>0</b>     | <b>0</b>     | <b>0</b>     | <b>0</b>     | <b>0</b>    | <b>0</b>    | <b>0</b>     | <b>0</b>     |
|               | кредит                                                     | 0            | 0            | 0            | 0            | 0            | 0            | 0           | 0           | 0            | 0            |
|               | дебет                                                      | 0            | 0            | 0            | 0            | 0            | 0            | 0           | 0           | 0            | 0            |

млн. р.

| Статьи                                                           | 2003 год  |            |             |            |       | 2004 г    |            |             |            |       |
|------------------------------------------------------------------|-----------|------------|-------------|------------|-------|-----------|------------|-------------|------------|-------|
|                                                                  | I квартал | II квартал | III квартал | IV квартал | всего | I квартал | II квартал | III квартал | IV квартал | всего |
| 2.2.1.4. Другие секторы*                                         | -0,3      | -0,1       | -0,2        | 0,1        | -0,5  | -0,2      | -0,1       | -1,3        | 0,2        | -1,4  |
| кредит                                                           | 0         | 0          | 0,1         | 0,3        | 0,4   | 0         | 0,1        | 0           | 0,4        | 0,5   |
| дебет                                                            | -0,3      | -0,1       | -0,3        | -0,2       | -0,9  | -0,2      | -0,2       | -1,3        | -0,2       | -1,9  |
| 2.2.2. Доходы по долговым обязательствам (проценты)              | 0         | 0          | 0           | 0          | 0     | 0         | 0          | 0           | 0          | 0     |
| кредит                                                           | 0         | 0          | 0           | 0          | 0     | 0         | 0          | 0           | 0          | 0     |
| дебет                                                            | 0         | 0          | 0           | 0          | 0     | 0         | 0          | 0           | 0          | 0     |
| 2.2.2.1. Долгосрочные облигации и другие долговые обязательства  | 0         | 0          | 0           | 0          | 0     | 0         | 0          | 0           | 0          | 0     |
| кредит                                                           | 0         | 0          | 0           | 0          | 0     | 0         | 0          | 0           | 0          | 0     |
| дебет                                                            | 0         | 0          | 0           | 0          | 0     | 0         | 0          | 0           | 0          | 0     |
| 2.2.2.1.1. Органы денежно-кредитного регулирования               | 0         | 0          | 0           | 0          | 0     | 0         | 0          | 0           | 0          | 0     |
| кредит                                                           | 0         | 0          | 0           | 0          | 0     | 0         | 0          | 0           | 0          | 0     |
| дебет                                                            | 0         | 0          | 0           | 0          | 0     | 0         | 0          | 0           | 0          | 0     |
| 2.2.2.1.2. Сектор государственного управления                    | 0         | 0          | 0           | 0          | 0     | 0         | 0          | 0           | 0          | 0     |
| кредит                                                           | 0         | 0          | 0           | 0          | 0     | 0         | 0          | 0           | 0          | 0     |
| дебет                                                            | 0         | 0          | 0           | 0          | 0     | 0         | 0          | 0           | 0          | 0     |
| 2.2.2.1.3. Банки                                                 | 0         | 0          | 0           | 0          | 0     | 0         | 0          | 0           | 0          | 0     |
| кредит                                                           | 0         | 0          | 0           | 0          | 0     | 0         | 0          | 0           | 0          | 0     |
| дебет                                                            | 0         | 0          | 0           | 0          | 0     | 0         | 0          | 0           | 0          | 0     |
| 2.2.2.1.4. Другие секторы*                                       | 0         | 0          | 0           | 0          | 0     | 0         | 0          | 0           | 0          | 0     |
| кредит                                                           | 0         | 0          | 0           | 0          | 0     | 0         | 0          | 0           | 0          | 0     |
| дебет                                                            | 0         | 0          | 0           | 0          | 0     | 0         | 0          | 0           | 0          | 0     |
| 2.2.2.2. Краткосрочные облигации и другие долговые обязательства | 0         | 0          | 0           | 0          | 0     | 0         | 0          | 0           | 0          | 0     |
| кредит                                                           | 0         | 0          | 0           | 0          | 0     | 0         | 0          | 0           | 0          | 0     |
| дебет                                                            | 0         | 0          | 0           | 0          | 0     | 0         | 0          | 0           | 0          | 0     |
| 2.2.2.2.1. Органы денежно-кредитного регулирования               | 0         | 0          | 0           | 0          | 0     | 0         | 0          | 0           | 0          | 0     |
| кредит                                                           | 0         | 0          | 0           | 0          | 0     | 0         | 0          | 0           | 0          | 0     |
| дебет                                                            | 0         | 0          | 0           | 0          | 0     | 0         | 0          | 0           | 0          | 0     |
| 2.2.2.2.2. Сектор государственного управления                    | 0         | 0          | 0           | 0          | 0     | 0         | 0          | 0           | 0          | 0     |
| кредит                                                           | 0         | 0          | 0           | 0          | 0     | 0         | 0          | 0           | 0          | 0     |
| дебет                                                            | 0         | 0          | 0           | 0          | 0     | 0         | 0          | 0           | 0          | 0     |
| 2.2.2.2.3. Банки                                                 | 0         | 0          | 0           | 0          | 0     | 0         | 0          | 0           | 0          | 0     |
| кредит                                                           | 0         | 0          | 0           | 0          | 0     | 0         | 0          | 0           | 0          | 0     |
| дебет                                                            | 0         | 0          | 0           | 0          | 0     | 0         | 0          | 0           | 0          | 0     |
| 2.2.2.2.4. Другие секторы*                                       | 0         | 0          | 0           | 0          | 0     | 0         | 0          | 0           | 0          | 0     |
| кредит                                                           | 0         | 0          | 0           | 0          | 0     | 0         | 0          | 0           | 0          | 0     |
| дебет                                                            | 0         | 0          | 0           | 0          | 0     | 0         | 0          | 0           | 0          | 0     |

млн. руб.

| Статьи                                           |        | 2003 год    |              |             |              |              | 2004 г      |             |             |              |              |
|--------------------------------------------------|--------|-------------|--------------|-------------|--------------|--------------|-------------|-------------|-------------|--------------|--------------|
|                                                  |        | I квартал   | II квартал   | III квартал | IV квартал   | всего        | I квартал   | II квартал  | III квартал | IV квартал   | всего        |
| <b>2.3. Итого</b>                                |        | <b>-4,8</b> | <b>-9,4</b>  | <b>-5,1</b> | <b>-8,3</b>  | <b>-27,6</b> | <b>-7,1</b> | <b>-6,6</b> | <b>-7,0</b> | <b>-9,3</b>  | <b>-30,0</b> |
|                                                  | кредит | 2,8         | 4,4          | 3,5         | 4,0          | 14,7         | 3,8         | 4,4         | 4,5         | 5,2          | 17,9         |
|                                                  | дебет  | -7,6        | -13,8        | -8,6        | -12,3        | -42,3        | -10,9       | -11,0       | -11,5       | -14,5        | -47,9        |
| <b>2.3.1. Доходы по кредитам</b>                 |        | <b>-6,7</b> | <b>-12,0</b> | <b>-6,3</b> | <b>-10,7</b> | <b>-35,7</b> | <b>-9,5</b> | <b>-9,8</b> | <b>-9,8</b> | <b>-12,5</b> | <b>-41,6</b> |
|                                                  | кредит | 0,1         | 0,1          | 0,1         | 0,1          | 0,4          | 0,1         | 0,1         | 0,1         | 0,1          | 0,4          |
|                                                  | дебет  | -6,8        | -12,1        | -6,4        | -10,8        | -36,1        | -9,6        | -9,9        | -9,9        | -12,6        | -42,0        |
| 2.3.1.1. Органы денежно-кредитного регулирования |        | <b>-0,5</b> | <b>-0,6</b>  | <b>-0,9</b> | <b>-0,3</b>  | <b>-2,3</b>  | <b>-0,2</b> | <b>-1,9</b> | <b>-1,1</b> | <b>-0,6</b>  | <b>-3,8</b>  |
|                                                  | кредит | 0           | 0            | 0           | 0            | 0            | 0           | 0           | 0           | 0            |              |
|                                                  | дебет  | -0,5        | -0,6         | -0,9        | -0,3         | -2,3         | -0,2        | -1,9        | -1,1        | -0,6         | -3,8         |
| 2.3.1.2. Сектор государственного управления      |        | <b>-0,8</b> | <b>-2,6</b>  | <b>-0,1</b> | <b>-4,0</b>  | <b>-7,5</b>  | <b>-0,6</b> | <b>-2,0</b> | <b>-0,2</b> | <b>-3,5</b>  | <b>-6,3</b>  |
|                                                  | кредит | 0           | 0            | 0           | 0            | 0            | 0           | 0           | 0           | 0            |              |
|                                                  | дебет  | -0,8        | -2,6         | -0,1        | -4,0         | -7,5         | -0,6        | -2,0        | -0,2        | -3,5         | -6,3         |
| 2.3.1.3. Банки                                   |        | <b>-0,2</b> | <b>-0,3</b>  | <b>-0,3</b> | <b>-0,3</b>  | <b>-1,1</b>  | <b>-0,3</b> | <b>-0,6</b> | <b>-1,2</b> | <b>-1,9</b>  | <b>-4,0</b>  |
|                                                  | кредит | 0,1         | 0,1          | 0,1         | 0,1          | 0,4          | 0,1         | 0,1         | 0,1         | 0,1          | 0,4          |
|                                                  | дебет  | -0,3        | -0,4         | -0,4        | -0,4         | -1,5         | -0,4        | -0,7        | -1,3        | -2,0         | -4,4         |
| 2.3.1.4. Другие секторы*                         |        | <b>-5,2</b> | <b>-8,5</b>  | <b>-5,0</b> | <b>-6,1</b>  | <b>-24,8</b> | <b>-8,4</b> | <b>-5,3</b> | <b>-7,3</b> | <b>-6,5</b>  | <b>-27,5</b> |
|                                                  | кредит | 0           | 0            | 0           | 0            | 0            | 0           | 0           | 0           | 0            |              |
|                                                  | дебет  | -5,2        | -8,5         | -5,0        | -6,1         | -24,8        | -8,4        | -5,3        | -7,3        | -6,5         | -27,5        |
| <b>2.3.2. Другие доходы</b>                      |        | <b>1,9</b>  | <b>2,6</b>   | <b>1,2</b>  | <b>2,4</b>   | <b>8,1</b>   | <b>2,4</b>  | <b>3,2</b>  | <b>2,8</b>  | <b>3,2</b>   | <b>11,6</b>  |
|                                                  | кредит | 2,7         | 4,3          | 3,4         | 3,9          | 14,3         | 3,7         | 4,3         | 4,4         | 5,1          | 17,5         |
|                                                  | дебет  | -0,8        | -1,7         | -2,2        | -1,5         | -6,2         | -1,3        | -1,1        | -1,6        | -1,9         | -5,9         |
| 2.3.2.1. Органы денежно-кредитного регулирования |        | <b>0,8</b>  | <b>1,8</b>   | <b>0</b>    | <b>1,1</b>   | <b>3,7</b>   | <b>0,9</b>  | <b>2,2</b>  | <b>2,2</b>  | <b>2,3</b>   | <b>7,6</b>   |
|                                                  | кредит | 1,0         | 2,7          | 2,0         | 2,2          | 7,9          | 2,0         | 2,8         | 2,8         | 3,4          | 11,0         |
|                                                  | дебет  | -0,2        | -0,9         | -2,0        | -1,1         | -4,2         | -1,1        | -0,6        | -0,6        | -1,1         | -3,4         |
| 2.3.2.2. Сектор государственного управления      |        | <b>-0,2</b> | <b>0</b>     | <b>0</b>    | <b>0</b>     | <b>-0,2</b>  | <b>0</b>    | <b>0</b>    | <b>0</b>    | <b>0</b>     | <b>0</b>     |
|                                                  | кредит | 0           | 0            | 0           | 0            | 0            | 0           | 0           | 0           | 0            |              |
|                                                  | дебет  | -0,2        | 0            | 0           | 0            | -0,2         | 0           | 0           | 0           | 0            |              |
| 2.3.2.3. Банки                                   |        | <b>1,6</b>  | <b>1,4</b>   | <b>1,2</b>  | <b>1,5</b>   | <b>5,7</b>   | <b>1,6</b>  | <b>1,2</b>  | <b>1,0</b>  | <b>1,0</b>   | <b>4,8</b>   |
|                                                  | кредит | 1,7         | 1,6          | 1,4         | 1,6          | 6,3          | 1,7         | 1,5         | 1,6         | 1,7          | 6,5          |
|                                                  | дебет  | -0,1        | -0,2         | -0,2        | -0,1         | -0,6         | -0,1        | -0,3        | -0,6        | -0,7         | -1,7         |
| 2.3.2.4. Другие секторы*                         |        | <b>-0,3</b> | <b>-0,6</b>  | <b>0</b>    | <b>-0,2</b>  | <b>-1,1</b>  | <b>-0,1</b> | <b>-0,2</b> | <b>-0,4</b> | <b>-0,1</b>  | <b>-0,8</b>  |
|                                                  | кредит | 0           | 0            | 0           | 0,1          | 0,1          | 0           | 0           | 0           | 0            |              |
|                                                  | дебет  | -0,3        | -0,6         | 0           | -0,3         | -1,2         | -0,1        | -0,2        | -0,4        | -0,1         | -0,8         |

млн. р.

| Статьи                                           | 2003 год    |             |             |             |              | 2004 г      |             |             |             |              |
|--------------------------------------------------|-------------|-------------|-------------|-------------|--------------|-------------|-------------|-------------|-------------|--------------|
|                                                  | I квартал   | II квартал  | III квартал | IV квартал  | всего        | I квартал   | II квартал  | III квартал | IV квартал  | всего        |
| <b>III. В</b>                                    | <b>22,8</b> | <b>53,6</b> | <b>36,4</b> | <b>70,6</b> | <b>183,4</b> | <b>62,7</b> | <b>45,8</b> | <b>48,3</b> | <b>76,7</b> | <b>233,5</b> |
| кредит                                           | 35,1        | 63,2        | 46,3        | 84,1        | 228,7        | 72,5        | 60,4        | 63,6        | 90,9        | 287,4        |
| дебет                                            | -12,3       | -9,6        | -9,9        | -13,5       | -45,3        | -9,8        | -14,6       | -15,3       | -14,2       | -53,9        |
| <b>1. Сектор государственного управления</b>     | <b>5,1</b>  | <b>16,4</b> | <b>10,9</b> | <b>10,2</b> | <b>42,6</b>  | <b>9,5</b>  | <b>15,2</b> | <b>6,6</b>  | <b>9,0</b>  | <b>40,3</b>  |
| кредит                                           | 9,8         | 19,2        | 13,5        | 14,7        | 57,2         | 11,5        | 18,7        | 11,0        | 12,4        | 53,6         |
| дебет                                            | -4,7        | -2,8        | -2,6        | -4,5        | -14,6        | -2,0        | -3,5        | -4,4        | -3,4        | -13,3        |
| 1.1. Прочие текущие трансферты                   | 0,7         | -0,2        | 0,5         | 2,1         | 3,1          | 0,9         | 0,6         | -1,5        | 0,5         | 0,5          |
| кредит                                           | 1,2         | 1,8         | 1,9         | 2,7         | 7,6          | 1,4         | 1,6         | 1,3         | 1,4         | 5,7          |
| дебет                                            | -0,5        | -2,0        | -1,4        | -0,6        | -4,5         | -0,5        | -1,0        | -2,8        | -0,9        | -5,2         |
| 1.2. Гуманитарная помощь                         | 8,6         | 17,2        | 9,4         | 11,5        | 46,7         | 9,6         | 16,8        | 9,5         | 10,8        | 46,7         |
| кредит                                           | 8,6         | 17,2        | 9,4         | 11,5        | 46,7         | 9,8         | 16,8        | 9,5         | 10,8        | 46,9         |
| дебет                                            | 0           | 0           | 0           | 0           | 0            | -0,2        | 0           | 0           | 0           | -0,2         |
| 1.3. Техническая помощь                          | 0           | 0,1         | 2,0         | 0,4         | 2,5          | 0,2         | 0,1         | 0,1         | 0,1         | 0,5          |
| кредит                                           | 0           | 0,1         | 2,0         | 0,4         | 2,5          | 0,2         | 0,1         | 0,1         | 0,1         | 0,5          |
| дебет                                            | 0           | 0           | 0           | 0           | 0            | 0           | 0           | 0           | 0           | 0            |
| 1.4. Помощь по развитию                          | 0           | 0           | 0           | 0           | 0            | 0           | 0           | 0           | 0           | 0            |
| кредит                                           | 0           | 0           | 0           | 0           | 0            | 0           | 0           | 0           | 0           | 0            |
| дебет                                            | 0           | 0           | 0           | 0           | 0            | 0           | 0           | 0           | 0           | 0            |
| 1.5. Взносы в международные организации          | -4,2        | -0,7        | -1,0        | -3,8        | -9,7         | -1,2        | -2,3        | -1,5        | -2,4        | -7,4         |
| кредит                                           | 0           | 0,1         | 0,2         | 0,1         | 0,4          | 0,1         | 0,2         | 0,1         | 0,1         | 0,5          |
| дебет                                            | -4,2        | -0,8        | -1,2        | -3,9        | -10,1        | -1,3        | -2,5        | -1,6        | -2,5        | -7,9         |
| <b>2. Другие секторы*</b>                        | <b>17,7</b> | <b>37,2</b> | <b>25,5</b> | <b>60,4</b> | <b>140,8</b> | <b>53,2</b> | <b>30,6</b> | <b>41,7</b> | <b>67,7</b> | <b>193,2</b> |
| кредит                                           | 25,3        | 44,0        | 32,8        | 69,4        | 171,5        | 61,0        | 41,7        | 52,6        | 78,5        | 233,8        |
| дебет                                            | -7,6        | -6,8        | -7,3        | -9,0        | -30,7        | -7,8        | -11,1       | -10,9       | -10,8       | -40,6        |
| 2.1. Денежные переводы физических лиц            | 3,8         | 4,8         | 8,1         | 5,2         | 21,9         | 6,3         | 4,7         | 2,0         | 4,6         | 17,6         |
| кредит                                           | 8,1         | 8,9         | 12,9        | 11,0        | 40,9         | 11,3        | 11,4        | 10,0        | 11,6        | 44,3         |
| дебет                                            | -4,3        | -4,1        | -4,8        | -5,8        | -19,0        | -5,0        | -6,7        | -8,0        | -7,0        | -26,7        |
| 2.2. Прочие трансферты                           | 13,9        | 32,4        | 17,4        | 55,2        | 118,9        | 46,9        | 25,9        | 39,7        | 63,1        | 175,6        |
| кредит                                           | 17,2        | 35,1        | 19,9        | 58,4        | 130,6        | 49,7        | 30,3        | 42,6        | 66,9        | 189,5        |
| дебет                                            | -3,3        | -2,7        | -2,5        | -3,2        | -11,7        | -2,8        | -4,4        | -2,9        | -3,8        | -13,9        |
| 2.2.1. Прочие текущие трансферты других секторов | 12,8        | 30,9        | 14,5        | 53,4        | 111,6        | 44,6        | 24,9        | 38,1        | 60,8        | 168,4        |
| кредит                                           | 16,0        | 33,6        | 16,9        | 56,4        | 122,9        | 47,4        | 28,5        | 40,8        | 64,2        | 180,9        |
| дебет                                            | -3,2        | -2,7        | -2,4        | -3,0        | -11,3        | -2,8        | -3,6        | -2,7        | -3,4        | -12,5        |
| 2.2.2. Дары                                      | 1,1         | 1,5         | 2,9         | 1,8         | 7,3          | 2,2         | 1,5         | 1,6         | 2,5         | 7,8          |
| кредит                                           | 1,2         | 1,5         | 3,0         | 2,0         | 7,7          | 2,2         | 1,6         | 1,7         | 2,5         | 8,0          |
| дебет                                            | -0,1        | 0           | -0,1        | -0,2        | -0,4         | 0           | -0,1        | -0,1        | 0           | -0,2         |

млн. руб.

| Статьи                                   |          |          |          |          | 2003 год     |               |              |              |              | 2004 г        |              |             |              |              |
|------------------------------------------|----------|----------|----------|----------|--------------|---------------|--------------|--------------|--------------|---------------|--------------|-------------|--------------|--------------|
|                                          |          |          |          |          | I квартал    | II квартал    | III квартал  | IV квартал   | всего        | I квартал     | II квартал   | III квартал | IV квартал   | всего        |
| <b>K1</b>                                | <b>к</b> | <b>б</b> | <b>к</b> | <b>б</b> | <b>-84,2</b> | <b>-130,0</b> | <b>105,1</b> | <b>135,2</b> | <b>26,1</b>  | <b>-204,3</b> | <b>221,4</b> | <b>40,5</b> | <b>315,1</b> | <b>372,7</b> |
|                                          |          |          |          | кредит   | 544,7        | 381,0         | 549,5        | 500,4        | 1 680,8      | 453,2         | 589,7        | 573,9       | 919,5        | 2 156,3      |
|                                          |          |          |          | дебет    | -628,9       | -511,0        | -444,4       | -365,2       | -1 654,7     | -657,5        | -368,3       | -533,4      | -604,4       | -1 783,6     |
| <b>I. K1</b>                             | <b>к</b> | <b>б</b> | <b>к</b> | <b>б</b> | <b>-3,9</b>  | <b>-5,2</b>   | <b>-5,6</b>  | <b>-2,4</b>  | <b>-17,1</b> | <b>-3,9</b>   | <b>-6,8</b>  | <b>-5,6</b> | <b>-1,5</b>  | <b>-17,8</b> |
|                                          |          |          |          | кредит   | 3,4          | 3,3           | 4,0          | 5,9          | 16,6         | 3,1           | 2,2          | 4,7         | 6,3          | 16,3         |
|                                          |          |          |          | дебет    | -7,3         | -8,5          | -9,6         | -8,3         | -33,7        | -7,0          | -9,0         | -10,3       | -7,8         | -34,1        |
| <b>1. K1</b>                             | <b>к</b> | <b>б</b> | <b>к</b> | <b>б</b> | <b>-3,9</b>  | <b>-5,2</b>   | <b>-5,6</b>  | <b>-2,4</b>  | <b>-17,1</b> | <b>-3,9</b>   | <b>-6,8</b>  | <b>-5,6</b> | <b>-1,5</b>  | <b>-17,8</b> |
|                                          |          |          |          | кредит   | 3,4          | 3,3           | 4,0          | 5,9          | 16,6         | 3,1           | 2,2          | 4,7         | 6,3          | 16,3         |
|                                          |          |          |          | дебет    | -7,3         | -8,5          | -9,6         | -8,3         | -33,7        | -7,0          | -9,0         | -10,3       | -7,8         | -34,1        |
| 1.1. Сектор государственного управления  |          |          |          |          | 0            | 0             | 0            | 0            | 0            | 0             | 0            | 0           | 0            | 0            |
|                                          |          |          |          | кредит   | 0            | 0             | 0            | 0            | 0            | 0             | 0            | 0           | 0            | 0            |
|                                          |          |          |          | дебет    | 0            | 0             | 0            | 0            | 0            | 0             | 0            | 0           | 0            | 0            |
| 1.2. Другие секторы*                     |          |          |          |          | -3,9         | -5,2          | -5,6         | -2,4         | -17,1        | -3,9          | -6,8         | -5,6        | -1,5         | -17,8        |
|                                          |          |          |          | кредит   | 3,4          | 3,3           | 4,0          | 5,9          | 16,6         | 3,1           | 2,2          | 4,7         | 6,3          | 16,3         |
|                                          |          |          |          | дебет    | -7,3         | -8,5          | -9,6         | -8,3         | -33,7        | -7,0          | -9,0         | -10,3       | -7,8         | -34,1        |
| 1.2.1. Трансферты, связанные с миграцией |          |          |          |          | -3,9         | -5,2          | -5,6         | -2,4         | -17,1        | -3,9          | -6,8         | -5,6        | -1,5         | -17,8        |
|                                          |          |          |          | кредит   | 3,4          | 3,3           | 4,0          | 5,9          | 16,6         | 3,1           | 2,2          | 4,7         | 6,3          | 16,3         |
|                                          |          |          |          | дебет    | -7,3         | -8,5          | -9,6         | -8,3         | -33,7        | -7,0          | -9,0         | -10,3       | -7,8         | -34,1        |
| <b>2. K1</b>                             | <b>к</b> | <b>б</b> | <b>к</b> | <b>б</b> | <b>0</b>     | <b>0</b>      | <b>0</b>     | <b>0</b>     | <b>0</b>     | <b>0</b>      | <b>0</b>     | <b>0</b>    | <b>0</b>     | <b>0</b>     |
|                                          |          |          |          | кредит   | 0            | 0             | 0            | 0            | 0            | 0             | 0            | 0           | 0            | 0            |
|                                          |          |          |          | дебет    | 0            | 0             | 0            | 0            | 0            | 0             | 0            | 0           | 0            | 0            |
| <b>II. K1</b>                            | <b>к</b> | <b>б</b> | <b>к</b> | <b>б</b> | <b>-80,3</b> | <b>-124,8</b> | <b>110,7</b> | <b>137,6</b> | <b>43,2</b>  | <b>-200,4</b> | <b>228,2</b> | <b>46,1</b> | <b>316,6</b> | <b>390,5</b> |
|                                          |          |          |          | кредит   | 541,3        | 377,7         | 545,5        | 494,5        | 1 664,2      | 450,1         | 587,5        | 569,2       | 913,2        | 2 140,0      |
|                                          |          |          |          | дебет    | -621,6       | -502,5        | -434,8       | -356,9       | -1 621,0     | -650,5        | -359,3       | -523,1      | -596,6       | -1 749,5     |
| <b>1. II</b>                             | <b>к</b> | <b>б</b> | <b>к</b> | <b>б</b> | <b>19,2</b>  | <b>-38,6</b>  | <b>34,8</b>  | <b>47,4</b>  | <b>62,8</b>  | <b>10,7</b>   | <b>43,7</b>  | <b>11,2</b> | <b>65,3</b>  | <b>130,9</b> |
|                                          |          |          |          | кредит   | 157,3        | 87,2          | 169,4        | 153,1        | 567,0        | 172,8         | 186,9        | 158,4       | 208,6        | 726,7        |
|                                          |          |          |          | дебет    | -138,1       | -125,8        | -134,6       | -105,7       | -504,2       | -162,1        | -143,2       | -147,2      | -143,3       | -595,8       |
| 1.1. За границу                          |          |          |          |          | 0            | 0             | 0            | 0            | 0            | -0,8          | 0            | 0           | 0,1          | -0,7         |
|                                          |          |          |          | кредит   | 0            | 0             | 0            | 0            | 0            | 0,1           | 0            | 0           | 0,1          | 0,2          |
|                                          |          |          |          | дебет    | 0            | 0             | 0            | 0            | 0            | -0,9          | 0            | 0           | 0            | -0,9         |

млн. р.

| Статьи                                           | 2003 год    |              |             |             |             | 2004 г      |             |             |             |              |
|--------------------------------------------------|-------------|--------------|-------------|-------------|-------------|-------------|-------------|-------------|-------------|--------------|
|                                                  | I квартал   | II квартал   | III квартал | IV квартал  | всего       | I квартал   | II квартал  | III квартал | IV квартал  | всего        |
| 1.1.1. Акционерный капитал                       | 0           | 0            | 0           | 0           | 0           | -0,8        | 0           | 0           | 0,1         | -0,7         |
| кредит                                           | 0           | 0            | 0           | 0           | 0           | 0,1         | 0           | 0           | 0,1         | 0,2          |
| дебет                                            | 0           | 0            | 0           | 0           | 0           | -0,9        | 0           | 0           | 0           | -0,9         |
| 1.1.1.1. Требования к зарубежным филиалам        | 0           | 0            | 0           | 0           | 0           | -0,8        | 0           | 0           | 0,1         | -0,7         |
| кредит                                           | 0           | 0            | 0           | 0           | 0           | 0,1         | 0           | 0           | 0,1         | 0,2          |
| дебет                                            | 0           | 0            | 0           | 0           | 0           | -0,9        | 0           | 0           | 0           | -0,9         |
| <b>1.2. Во внутреннюю экономику</b>              | <b>19,2</b> | <b>-38,6</b> | <b>34,8</b> | <b>47,4</b> | <b>62,8</b> | <b>11,5</b> | <b>43,7</b> | <b>11,2</b> | <b>65,2</b> | <b>131,6</b> |
| кредит                                           | 157,3       | 87,2         | 169,4       | 153,1       | 567,0       | 172,7       | 186,9       | 158,4       | 208,5       | 726,5        |
| дебет                                            | -138,1      | -125,8       | -134,6      | -105,7      | -504,2      | -161,2      | -143,2      | -147,2      | -143,3      | -594,9       |
| 1.2.1. Акционерный капитал                       | 34,7        | 5,6          | 15,8        | 24,8        | 80,9        | 15,8        | 19,6        | 16,3        | 37,4        | 89,1         |
| кредит                                           | 42,6        | 10,7         | 14,7        | 27,8        | 95,8        | 17,6        | 20,3        | 16,4        | 47,8        | 102,1        |
| дебет                                            | -7,9        | -5,1         | 1,1         | -3,0        | -14,9       | -1,8        | -0,7        | -0,1        | -10,4       | -13,0        |
| 1.2.1.1. Требования к прямым инвесторам          | 0           | 0            | 0           | 0           | 0           | 0           | 0           | 0           | 0           | 0            |
| кредит                                           | 0           | 0            | 0           | 0           | 0           | 0           | 0           | 0           | 0           | 0            |
| дебет                                            | 0           | 0            | 0           | 0           | 0           | 0           | 0           | 0           | 0           | 0            |
| 1.2.1.2. Обязательства перед прямыми инвесторами | 34,7        | 5,6          | 15,8        | 24,8        | 80,9        | 15,8        | 19,6        | 16,3        | 37,4        | 89,1         |
| кредит                                           | 42,6        | 10,7         | 14,7        | 27,8        | 95,8        | 17,6        | 20,3        | 16,4        | 47,8        | 102,1        |
| дебет                                            | -7,9        | -5,1         | 1,1         | -3,0        | -14,9       | -1,8        | -0,7        | -0,1        | -10,4       | -13,0        |
| 1.2.2. Реинвестированные доходы                  | 7,3         | 0,8          | 0           | 0,1         | 8,2         | 15,8        | 0,2         | 0,1         | 0           | 16,1         |
| кредит                                           | 7,3         | 0,8          | 0           | 0,1         | 8,2         | 15,8        | 0,2         | 0,1         | 0           | 16,1         |
| дебет                                            | 0           | 0            | 0           | 0           | 0           | 0           | 0           | 0           | 0           | 0            |
| 1.2.3. Прочий капитал                            | -22,8       | -45,0        | 19,0        | 22,5        | -26,3       | -20,1       | 23,9        | -5,2        | 27,8        | 26,4         |
| кредит                                           | 107,4       | 75,7         | 154,7       | 125,2       | 463,0       | 139,3       | 166,4       | 141,9       | 160,7       | 608,3        |
| дебет                                            | -130,2      | -120,7       | -135,7      | -102,7      | -489,3      | -159,4      | -142,5      | -147,1      | -132,9      | -581,9       |
| 1.2.3.1. Обязательства перед прямыми инвесторами | -22,8       | -45,0        | 19,0        | 22,5        | -26,3       | -20,1       | 23,9        | -5,2        | 27,8        | 26,4         |
| кредит                                           | 107,4       | 75,7         | 154,7       | 125,2       | 463,0       | 139,3       | 166,4       | 141,9       | 160,7       | 608,3        |
| дебет                                            | -130,2      | -120,7       | -135,7      | -102,7      | -489,3      | -159,4      | -142,5      | -147,1      | -132,9      | -581,9       |
| <b>2. Итого</b>                                  | <b>-0,3</b> | <b>2,1</b>   | <b>-1,1</b> | <b>2,6</b>  | <b>3,3</b>  | <b>-1,2</b> | <b>1,4</b>  | <b>4,0</b>  | <b>-3,8</b> | <b>0,4</b>   |
| кредит                                           | 30,3        | 48,6         | 42,3        | 61,0        | 181,1       | 18,6        | 23,6        | 42,7        | 39,1        | 124,0        |
| дебет                                            | -30,6       | -46,5        | -43,4       | -58,4       | -177,8      | -19,8       | -22,2       | -38,7       | -42,9       | -123,6       |
| <b>2.1. Из них</b>                               | <b>-1,1</b> | <b>0</b>     | <b>-0,1</b> | <b>2,5</b>  | <b>1,3</b>  | <b>-1,1</b> | <b>-0,7</b> | <b>1,3</b>  | <b>1,4</b>  | <b>0,9</b>   |
| кредит                                           | 0           | 0            | 0           | 2,5         | 1,4         | 0,3         | 0,4         | 1,3         | 2,7         | 4,7          |
| дебет                                            | -1,1        | 0            | -0,1        | 0           | -0,1        | -1,4        | -1,1        | 0           | -1,3        | -3,8         |



млн. р.

| Статьи                                                          | 2003 год    |            |             |            |             | 2004 г      |             |             |            |            |
|-----------------------------------------------------------------|-------------|------------|-------------|------------|-------------|-------------|-------------|-------------|------------|------------|
|                                                                 | I квартал   | II квартал | III квартал | IV квартал | всего       | I квартал   | II квартал  | III квартал | IV квартал | всего      |
| <b>2.1.1. Ценные бумаги, обеспечивающие участие в капитале</b>  | <b>0</b>    | <b>0</b>   | <b>-0,1</b> | <b>0</b>   | <b>-0,1</b> | <b>0</b>    | <b>0,4</b>  | <b>0</b>    | <b>0</b>   | <b>0,4</b> |
| кредит                                                          | 0           | 0          | 0           | 0          | 0           | 0           | 0,4         | 0           | 0          | 0,4        |
| дебет                                                           | 0           | 0          | -0,1        | 0          | -0,1        | 0           | 0           | 0           | 0          | 0          |
| 2.1.1.1. Органы денежно-кредитного регулирования                | <b>0</b>    | <b>0</b>   | <b>0</b>    | <b>0</b>   | <b>0</b>    | <b>0</b>    | <b>0</b>    | <b>0</b>    | <b>0</b>   | <b>0</b>   |
| кредит                                                          | 0           | 0          | 0           | 0          | 0           | 0           | 0           | 0           | 0          | 0          |
| дебет                                                           | 0           | 0          | 0           | 0          | 0           | 0           | 0           | 0           | 0          | 0          |
| 2.1.1.2. Сектор государственного управления                     | <b>0</b>    | <b>0</b>   | <b>0</b>    | <b>0</b>   | <b>0</b>    | <b>0</b>    | <b>0</b>    | <b>0</b>    | <b>0</b>   | <b>0</b>   |
| кредит                                                          | 0           | 0          | 0           | 0          | 0           | 0           | 0           | 0           | 0          | 0          |
| дебет                                                           | 0           | 0          | 0           | 0          | 0           | 0           | 0           | 0           | 0          | 0          |
| 2.1.1.3. Банки                                                  | <b>0</b>    | <b>0</b>   | <b>0</b>    | <b>0</b>   | <b>0</b>    | <b>0</b>    | <b>0,4</b>  | <b>0</b>    | <b>0</b>   | <b>0,4</b> |
| кредит                                                          | 0           | 0          | 0           | 0          | 0           | 0           | 0,4         | 0           | 0          | 0,4        |
| дебет                                                           | 0           | 0          | 0           | 0          | 0           | 0           | 0           | 0           | 0          | 0          |
| 2.1.1.4. Другие секторы*                                        | <b>0</b>    | <b>0</b>   | <b>-0,1</b> | <b>0</b>   | <b>-0,1</b> | <b>0</b>    | <b>0</b>    | <b>0</b>    | <b>0</b>   | <b>0</b>   |
| кредит                                                          | 0           | 0          | 0           | 0          | 0           | 0           | 0           | 0           | 0          | 0          |
| дебет                                                           | 0           | 0          | -0,1        | 0          | -0,1        | 0           | 0           | 0           | 0          | 0          |
| <b>2.1.2. Долговые ценные бумаги</b>                            | <b>-1,1</b> | <b>0</b>   | <b>0</b>    | <b>2,5</b> | <b>1,4</b>  | <b>-1,1</b> | <b>-1,1</b> | <b>1,3</b>  | <b>1,4</b> | <b>0,5</b> |
| кредит                                                          | 0           | 0          | 0           | 2,5        | 1,4         | 0,3         | 0           | 1,3         | 2,7        | 4,3        |
| дебет                                                           | -1,1        | 0          | 0           | 0          | 0           | -1,4        | -1,1        | 0           | -1,3       | -3,8       |
| 2.1.2.1. Долгосрочные облигации и другие долговые обязательства | <b>0</b>    | <b>0</b>   | <b>0</b>    | <b>0</b>   | <b>0</b>    | <b>0</b>    | <b>0</b>    | <b>0</b>    | <b>0</b>   | <b>0</b>   |
| кредит                                                          | 0           | 0          | 0           | 0          | 0           | 0           | 0           | 0           | 0          | 0          |
| дебет                                                           | 0           | 0          | 0           | 0          | 0           | 0           | 0           | 0           | 0          | 0          |
| 2.1.2.1.1. Органы денежно-кредитного регулирования              | <b>0</b>    | <b>0</b>   | <b>0</b>    | <b>0</b>   | <b>0</b>    | <b>0</b>    | <b>0</b>    | <b>0</b>    | <b>0</b>   | <b>0</b>   |
| кредит                                                          | 0           | 0          | 0           | 0          | 0           | 0           | 0           | 0           | 0          | 0          |
| дебет                                                           | 0           | 0          | 0           | 0          | 0           | 0           | 0           | 0           | 0          | 0          |
| 2.1.2.1.2. Сектор государственного управления                   | <b>0</b>    | <b>0</b>   | <b>0</b>    | <b>0</b>   | <b>0</b>    | <b>0</b>    | <b>0</b>    | <b>0</b>    | <b>0</b>   | <b>0</b>   |
| кредит                                                          | 0           | 0          | 0           | 0          | 0           | 0           | 0           | 0           | 0          | 0          |
| дебет                                                           | 0           | 0          | 0           | 0          | 0           | 0           | 0           | 0           | 0          | 0          |
| 2.1.2.1.3. Банки                                                | <b>0</b>    | <b>0</b>   | <b>0</b>    | <b>0</b>   | <b>0</b>    | <b>0</b>    | <b>0</b>    | <b>0</b>    | <b>0</b>   | <b>0</b>   |
| кредит                                                          | 0           | 0          | 0           | 0          | 0           | 0           | 0           | 0           | 0          | 0          |
| дебет                                                           | 0           | 0          | 0           | 0          | 0           | 0           | 0           | 0           | 0          | 0          |
| 2.1.2.1.4. Другие секторы*                                      | <b>0</b>    | <b>0</b>   | <b>0</b>    | <b>0</b>   | <b>0</b>    | <b>0</b>    | <b>0</b>    | <b>0</b>    | <b>0</b>   | <b>0</b>   |
| кредит                                                          | 0           | 0          | 0           | 0          | 0           | 0           | 0           | 0           | 0          | 0          |
| дебет                                                           | 0           | 0          | 0           | 0          | 0           | 0           | 0           | 0           | 0          | 0          |

млн. р.

| Статьи                                                           | 2003 год   |            |             |            |            | 2004 г      |            |             |             |             |
|------------------------------------------------------------------|------------|------------|-------------|------------|------------|-------------|------------|-------------|-------------|-------------|
|                                                                  | I квартал  | II квартал | III квартал | IV квартал | всего      | I квартал   | II квартал | III квартал | IV квартал  | всего       |
| 2.1.2.2. Краткосрочные облигации и другие долговые обязательства | -1,1       | 0          | 0           | 2,5        | 1,4        | -1,1        | -1,1       | 1,3         | 1,4         | 0,5         |
| кредит                                                           | 0          | 0          | 0           | 2,5        | 1,4        | 0,3         | 0          | 1,3         | 2,7         | 4,3         |
| дебет                                                            | -1,1       | 0          | 0           | 0          | 0          | -1,4        | -1,1       | 0           | -1,3        | -3,8        |
| 2.1.2.2.1. Органы денежно-кредитного регулирования               | 0          | 0          | 0           | 0          | 0          | 0           | 0          | 0           | 0           | 0           |
| кредит                                                           | 0          | 0          | 0           | 0          | 0          | 0           | 0          | 0           | 0           | 0           |
| дебет                                                            | 0          | 0          | 0           | 0          | 0          | 0           | 0          | 0           | 0           | 0           |
| 2.1.2.2.2. Сектор государственного управления                    | 0          | 0          | 0           | 0          | 0          | 0           | 0          | 0           | 0           | 0           |
| кредит                                                           | 0          | 0          | 0           | 0          | 0          | 0           | 0          | 0           | 0           | 0           |
| дебет                                                            | 0          | 0          | 0           | 0          | 0          | 0           | 0          | 0           | 0           | 0           |
| 2.1.2.2.3. Банки                                                 | -1,1       | 0          | 0           | 2,5        | 1,4        | 0,2         | 0          | 1,3         | 2,7         | 4,2         |
| кредит                                                           | 0          | 0          | 0           | 2,5        | 1,4        | 0,2         | 0          | 1,3         | 2,7         | 4,2         |
| дебет                                                            | -1,1       | 0          | 0           | 0          | 0          | 0           | 0          | 0           | 0           | 0           |
| 2.1.2.2.4. Другие секторы*                                       | 0          | 0          | 0           | 0          | 0          | -1,3        | -1,1       | 0           | -1,3        | -3,7        |
| кредит                                                           | 0          | 0          | 0           | 0          | 0          | 0,1         | 0          | 0           | 0           | 0,1         |
| дебет                                                            | 0          | 0          | 0           | 0          | 0          | -1,4        | -1,1       | 0           | -1,3        | -3,8        |
| <b>2.2. Итого</b>                                                | <b>0,8</b> | <b>2,1</b> | <b>-1,0</b> | <b>0,1</b> | <b>2,0</b> | <b>-0,1</b> | <b>2,1</b> | <b>2,7</b>  | <b>-5,2</b> | <b>-0,5</b> |
| кредит                                                           | 30,3       | 48,6       | 42,3        | 58,5       | 179,7      | 18,3        | 23,2       | 41,4        | 36,4        | 119,3       |
| дебет                                                            | -29,5      | -46,5      | -43,3       | -58,4      | -177,7     | -18,4       | -21,1      | -38,7       | -41,6       | -119,8      |
| 2.2.1. Ценные бумаги, обеспечивающие участие в капитале          | 0          | 3,5        | 0           | 0,1        | 3,6        | 0           | 0          | 0,2         | 0           | 0,2         |
| кредит                                                           | 0          | 5,5        | 0           | 0,1        | 5,6        | 0           | 0          | 0,4         | 0,1         | 0,5         |
| дебет                                                            | 0          | -2,0       | 0           | 0          | -2,0       | 0           | 0          | -0,2        | -0,1        | -0,3        |
| 2.2.1.1. Банки                                                   | 0          | 3,5        | 0           | 0          | 3,5        | 0           | 0          | 0           | 0           | 0           |
| кредит                                                           | 0          | 5,5        | 0           | 0          | 5,5        | 0           | 0          | 0           | 0           | 0           |
| дебет                                                            | 0          | -2,0       | 0           | 0          | -2,0       | 0           | 0          | 0           | 0           | 0           |
| 2.2.1.2. Другие секторы*                                         | 0          | 0          | 0           | 0,1        | 0,1        | 0           | 0          | 0,2         | 0           | 0,2         |
| кредит                                                           | 0          | 0          | 0           | 0,1        | 0,1        | 0           | 0          | 0,4         | 0,1         | 0,5         |
| дебет                                                            | 0          | 0          | 0           | 0          | 0          | 0           | 0          | -0,2        | -0,1        | -0,3        |
| 2.2.2. Долговые ценные бумаги                                    | 0,8        | -1,4       | -1,0        | 0          | -1,6       | -0,1        | 2,1        | 2,5         | -5,2        | -0,7        |
| кредит                                                           | 30,3       | 43,1       | 42,3        | 58,4       | 174,1      | 18,3        | 23,2       | 41,0        | 36,3        | 118,8       |
| дебет                                                            | -29,5      | -44,5      | -43,3       | -58,4      | -175,7     | -18,4       | -21,1      | -38,5       | -41,5       | -119,5      |
| 2.2.2.1. Долгосрочные облигации и другие долговые обязательства  | 0          | 0          | 0           | 0          | 0          | 0           | 0          | 0,3         | 0,2         | 0,5         |
| кредит                                                           | 0          | 0          | 0           | 0          | 0          | 0           | 0          | 0,3         | 0,2         | 0,5         |
| дебет                                                            | 0          | 0          | 0           | 0          | 0          | 0           | 0          | 0           | 0           | 0           |

млн. р.

| Статьи         |                                                         | 2003 год  |            |             |            |          | 2004 г    |            |             |            |          |
|----------------|---------------------------------------------------------|-----------|------------|-------------|------------|----------|-----------|------------|-------------|------------|----------|
|                |                                                         | I квартал | II квартал | III квартал | IV квартал | всего    | I квартал | II квартал | III квартал | IV квартал | всего    |
| 2.2.2.1.1.     | Органы денежно-кредитного регулирования                 | 0         | 0          | 0           | 0          | 0        | 0         | 0          | 0           | 0          | 0        |
|                | кредит                                                  | 0         | 0          | 0           | 0          | 0        | 0         | 0          | 0           | 0          | 0        |
|                | дебет                                                   | 0         | 0          | 0           | 0          | 0        | 0         | 0          | 0           | 0          | 0        |
| 2.2.2.1.2.     | Сектор государственного управления                      | 0         | 0          | 0           | 0          | 0        | 0         | 0          | 0,3         | 0          | 0,3      |
|                | кредит                                                  | 0         | 0          | 0           | 0          | 0        | 0         | 0          | 0,3         | 0          | 0,3      |
|                | дебет                                                   | 0         | 0          | 0           | 0          | 0        | 0         | 0          | 0           | 0          | 0        |
| 2.2.2.1.3.     | Банки                                                   | 0         | 0          | 0           | 0          | 0        | 0         | 0          | 0           | 0          | 0        |
|                | кредит                                                  | 0         | 0          | 0           | 0          | 0        | 0         | 0          | 0           | 0          | 0        |
|                | дебет                                                   | 0         | 0          | 0           | 0          | 0        | 0         | 0          | 0           | 0          | 0        |
| 2.2.2.1.4.     | Другие секторы*                                         | 0         | 0          | 0           | 0          | 0        | 0         | 0          | 0           | 0,2        | 0,2      |
|                | кредит                                                  | 0         | 0          | 0           | 0          | 0        | 0         | 0          | 0           | 0,2        | 0,2      |
|                | дебет                                                   | 0         | 0          | 0           | 0          | 0        | 0         | 0          | 0           | 0          | 0        |
| 2.2.2.2.       | Краткосрочные облигации и другие долговые обязательства | 0,8       | -1,4       | -1,0        | 0          | -1,6     | -0,1      | 2,1        | 2,2         | -5,4       | -1,2     |
|                | кредит                                                  | 30,3      | 43,1       | 42,3        | 58,4       | 174,1    | 18,3      | 23,2       | 40,7        | 36,1       | 118,3    |
|                | дебет                                                   | -29,5     | -44,5      | -43,3       | -58,4      | -175,7   | -18,4     | -21,1      | -38,5       | -41,5      | -119,5   |
| 2.2.2.2.1.     | Органы денежно-кредитного регулирования                 | 0         | 0          | -1,0        | 0          | -1,0     | 0         | 0          | 0           | -4,0       | -4,0     |
|                | кредит                                                  | 0         | 0          | 0           | 0          | 0        | 0         | 0,7        | 0           | 0          | 0,7      |
|                | дебет                                                   | 0         | 0          | -1,0        | 0          | -1,0     | 0         | -0,7       | 0           | -4,0       | -4,7     |
| 2.2.2.2.2.     | Сектор государственного управления                      | 0,8       | -1,4       | 0           | 0          | -0,6     | -0,1      | 0          | 0           | 0          | -0,1     |
|                | кредит                                                  | 2,5       | 0,3        | 0           | 0          | 2,8      | 0,9       | 0          | 0           | 0          | 0,9      |
|                | дебет                                                   | -1,7      | -1,7       | 0           | 0          | -3,4     | -1,0      | 0          | 0           | 0          | -1,0     |
| 2.2.2.2.3.     | Банки                                                   | 0         | 0          | 0           | 0          | 0        | 0         | 0          | 2,3         | -2,3       | 0        |
|                | кредит                                                  | 27,8      | 42,8       | 42,3        | 58,4       | 171,3    | 14,7      | 17,7       | 38,8        | 28,8       | 100,0    |
|                | дебет                                                   | -27,8     | -42,8      | -42,3       | -58,4      | -171,3   | -14,7     | -17,7      | -36,5       | -31,1      | -100,0   |
| 2.2.2.2.4.     | Другие секторы*                                         | 0         | 0          | 0           | 0          | 0        | 0         | 2,1        | -0,1        | 0,9        | 2,9      |
|                | кредит                                                  | 0         | 0          | 0           | 0          | 0        | 2,7       | 4,8        | 1,9         | 7,3        | 16,7     |
|                | дебет                                                   | 0         | 0          | 0           | 0          | 0        | -2,7      | -2,7       | -2,0        | -6,4       | -13,8    |
| <b>3. И</b>    |                                                         | <b>0</b>  | <b>0</b>   | <b>0</b>    | <b>0</b>   | <b>0</b> | <b>0</b>  | <b>0</b>   | <b>0</b>    | <b>0</b>   | <b>0</b> |
|                | кредит                                                  | 0         | 0          | 0           | 0          | 0        | 0         | 0          | 0           | 0          | 0        |
|                | дебет                                                   | 0         | 0          | 0           | 0          | 0        | 0         | 0          | 0           | 0          | 0        |
| <b>3.1. :И</b> |                                                         | <b>0</b>  | <b>0</b>   | <b>0</b>    | <b>0</b>   | <b>0</b> | <b>0</b>  | <b>0</b>   | <b>0</b>    | <b>0</b>   | <b>0</b> |
|                | кредит                                                  | 0         | 0          | 0           | 0          | 0        | 0         | 0          | 0           | 0          | 0        |
|                | дебет                                                   | 0         | 0          | 0           | 0          | 0        | 0         | 0          | 0           | 0          | 0        |

млн. руб.

| Статьи                                           | 2003 год     |              |              |              |              | 2004 г        |              |              |               |               |
|--------------------------------------------------|--------------|--------------|--------------|--------------|--------------|---------------|--------------|--------------|---------------|---------------|
|                                                  | I квартал    | II квартал   | III квартал  | IV квартал   | всего        | I квартал     | II квартал   | III квартал  | IV квартал    | всего         |
| <b>3.2. И</b>                                    | <b>0</b>     | <b>0</b>     | <b>0</b>     | <b>0</b>     | <b>0</b>     | <b>0</b>      | <b>0</b>     | <b>0</b>     | <b>0</b>      | <b>0</b>      |
| кредит                                           | 0            | 0            | 0            | 0            | 0            | 0             | 0            | 0            | 0             | 0             |
| дебет                                            | 0            | 0            | 0            | 0            | 0            | 0             | 0            | 0            | 0             | 0             |
| <b>4. И</b>                                      | <b>-81,1</b> | <b>-33,2</b> | <b>3,0</b>   | <b>74,6</b>  | <b>-36,7</b> | <b>-88,1</b>  | <b>108,4</b> | <b>146,1</b> | <b>348,6</b>  | <b>515,0</b>  |
| кредит                                           | 337,7        | 226,5        | 259,8        | 254,1        | 880,2        | 258,7         | 302,2        | 368,0        | 653,0         | 1 288,8       |
| дебет                                            | -418,8       | -259,7       | -256,8       | -179,5       | -916,9       | -346,8        | -193,8       | -221,9       | -304,4        | -773,8        |
| <b>4.1. И</b>                                    | <b>-61,6</b> | <b>-63,5</b> | <b>-32,0</b> | <b>83,0</b>  | <b>-74,1</b> | <b>-169,4</b> | <b>44,5</b>  | <b>104,1</b> | <b>-112,5</b> | <b>-133,3</b> |
| кредит                                           | 140,9        | 37,3         | 58,2         | 106,4        | 191,7        | 15,7          | 121,7        | 201,3        | 20,0          | 156,0         |
| дебет                                            | -202,5       | -100,8       | -90,2        | -23,4        | -265,8       | -185,1        | -77,2        | -97,2        | -132,5        | -289,3        |
| <b>4.1.1. Коммерческие кредиты</b>               | <b>1,3</b>   | <b>0,2</b>   | <b>12,8</b>  | <b>-13,3</b> | <b>1,0</b>   | <b>-1,2</b>   | <b>-0,5</b>  | <b>-30,3</b> | <b>-27,0</b>  | <b>-59,0</b>  |
| кредит                                           | 1,3          | 0,2          | 12,8         | 0            | 1,0          | 0             | 0            | 0            | 0             | 0             |
| дебет                                            | 0            | 0            | 0            | -13,3        | 0            | -1,2          | -0,5         | -30,3        | -27,0         | -59,0         |
| 4.1.1.1. Сектор государственного управления      | <b>0</b>     | <b>0</b>     | <b>0</b>     | <b>0</b>     | <b>0</b>     | <b>0</b>      | <b>0</b>     | <b>0</b>     | <b>0</b>      | <b>0</b>      |
| кредит                                           | 0            | 0            | 0            | 0            | 0            | 0             | 0            | 0            | 0             | 0             |
| дебет                                            | 0            | 0            | 0            | 0            | 0            | 0             | 0            | 0            | 0             | 0             |
| 4.1.1.2. Другие секторы*                         | <b>1,3</b>   | <b>0,2</b>   | <b>12,8</b>  | <b>-13,3</b> | <b>1,0</b>   | <b>-1,2</b>   | <b>-0,5</b>  | <b>-30,3</b> | <b>-27,0</b>  | <b>-59,0</b>  |
| кредит                                           | 1,3          | 0,2          | 12,8         | 0            | 1,0          | 0             | 0            | 0            | 0             | 0             |
| дебет                                            | 0            | 0            | 0            | -13,3        | 0            | -1,2          | -0,5         | -30,3        | -27,0         | -59,0         |
| 4.1.1.2.1. Долгосрочные                          | <b>0</b>     | <b>0</b>     | <b>0</b>     | <b>0</b>     | <b>0</b>     | <b>0</b>      | <b>0</b>     | <b>0</b>     | <b>0</b>      | <b>0</b>      |
| кредит                                           | 0            | 0            | 0            | 0            | 0            | 0             | 0            | 0            | 0             | 0             |
| дебет                                            | 0            | 0            | 0            | 0            | 0            | 0             | 0            | 0            | 0             | 0             |
| 4.1.1.2.2. Краткосрочные                         | <b>1,3</b>   | <b>0,2</b>   | <b>12,8</b>  | <b>-13,3</b> | <b>1,0</b>   | <b>-1,2</b>   | <b>-0,5</b>  | <b>-30,3</b> | <b>-27,0</b>  | <b>-59,0</b>  |
| кредит                                           | 1,3          | 0,2          | 12,8         | 0            | 1,0          | 0             | 0            | 0            | 0             | 0             |
| дебет                                            | 0            | 0            | 0            | -13,3        | 0            | -1,2          | -0,5         | -30,3        | -27,0         | -59,0         |
| <b>4.1.2. Ссуды</b>                              | <b>-8,6</b>  | <b>3,3</b>   | <b>2,2</b>   | <b>-1,9</b>  | <b>-5,0</b>  | <b>-0,2</b>   | <b>4,0</b>   | <b>-0,5</b>  | <b>-15,4</b>  | <b>-12,1</b>  |
| кредит                                           | 0            | 3,3          | 2,2          | 0            | 0            | 0             | 4,0          | 0,5          | 0,3           | 0             |
| дебет                                            | -8,6         | 0            | 0            | -1,9         | -5,0         | -0,2          | 0            | -1,0         | -15,7         | -12,1         |
| 4.1.2.1. Органы денежно-кредитного регулирования | <b>0</b>     | <b>0</b>     | <b>0</b>     | <b>0</b>     | <b>0</b>     | <b>0</b>      | <b>0</b>     | <b>0</b>     | <b>0</b>      | <b>0</b>      |
| кредит                                           | 0            | 0            | 0            | 0            | 0            | 0             | 0            | 0            | 0             | 0             |
| дебет                                            | 0            | 0            | 0            | 0            | 0            | 0             | 0            | 0            | 0             | 0             |
| 4.1.2.2. Сектор государственного управления      | <b>0</b>     | <b>0</b>     | <b>0</b>     | <b>0</b>     | <b>0</b>     | <b>0</b>      | <b>0</b>     | <b>0</b>     | <b>0</b>      | <b>0</b>      |
| кредит                                           | 0            | 0            | 0            | 0            | 0            | 0             | 0            | 0            | 0             | 0             |
| дебет                                            | 0            | 0            | 0            | 0            | 0            | 0             | 0            | 0            | 0             | 0             |

100

млн. р.

| Статьи                                            | 2003 год  |            |             |            |        | 2004 г    |            |             |            |        |
|---------------------------------------------------|-----------|------------|-------------|------------|--------|-----------|------------|-------------|------------|--------|
|                                                   | I квартал | II квартал | III квартал | IV квартал | всего  | I квартал | II квартал | III квартал | IV квартал | всего  |
| 4.1.2.3. Банки                                    | -8,6      | 3,3        | 2,2         | -1,9       | -5,0   | -0,2      | 4,0        | -0,5        | -15,4      | -12,1  |
| кредит                                            | 0         | 3,3        | 2,2         | 0          | 0      | 0         | 4,0        | 0,5         | 0,3        | 0      |
| дебет                                             | -8,6      | 0          | 0           | -1,9       | -5,0   | -0,2      | 0          | -1,0        | -15,7      | -12,1  |
| 4.1.2.3.1. Долгосрочные                           | 0         | 0          | 0           | 0          | 0      | 0         | 0          | -1,0        | 0,3        | -0,7   |
| кредит                                            | 0         | 0          | 0           | 0          | 0      | 0         | 0          | 0           | 0,3        | 0      |
| дебет                                             | 0         | 0          | 0           | 0          | 0      | 0         | 0          | -1,0        | 0          | -0,7   |
| 4.1.2.3.2. Краткосрочные                          | -8,6      | 3,3        | 2,2         | -1,9       | -5,0   | -0,2      | 4,0        | 0,5         | -15,7      | -11,4  |
| кредит                                            | 0         | 3,3        | 2,2         | 0          | 0      | 0         | 4,0        | 0,5         | 0          | 0      |
| дебет                                             | -8,6      | 0          | 0           | -1,9       | -5,0   | -0,2      | 0          | 0           | -15,7      | -11,4  |
| 4.1.2.4. Другие секторы*                          | 0         | 0          | 0           | 0          | 0      | 0         | 0          | 0           | 0          | 0      |
| кредит                                            | 0         | 0          | 0           | 0          | 0      | 0         | 0          | 0           | 0          | 0      |
| дебет                                             | 0         | 0          | 0           | 0          | 0      | 0         | 0          | 0           | 0          | 0      |
| 4.1.2.4.1. Долгосрочные                           | 0         | 0          | 0           | 0          | 0      | 0         | 0          | 0           | 0          | 0      |
| кредит                                            | 0         | 0          | 0           | 0          | 0      | 0         | 0          | 0           | 0          | 0      |
| дебет                                             | 0         | 0          | 0           | 0          | 0      | 0         | 0          | 0           | 0          | 0      |
| кредиты                                           | 0         | 0          | 0           | 0          | 0      | 0         | 0          | 0           | 0          | 0      |
| кредит                                            | 0         | 0          | 0           | 0          | 0      | 0         | 0          | 0           | 0          | 0      |
| дебет                                             | 0         | 0          | 0           | 0          | 0      | 0         | 0          | 0           | 0          | 0      |
| финансовый лизинг                                 | 0         | 0          | 0           | 0          | 0      | 0         | 0          | 0           | 0          | 0      |
| кредит                                            | 0         | 0          | 0           | 0          | 0      | 0         | 0          | 0           | 0          | 0      |
| дебет                                             | 0         | 0          | 0           | 0          | 0      | 0         | 0          | 0           | 0          | 0      |
| 4.1.2.4.2. Краткосрочные                          | 0         | 0          | 0           | 0          | 0      | 0         | 0          | 0           | 0          | 0      |
| кредит                                            | 0         | 0          | 0           | 0          | 0      | 0         | 0          | 0           | 0          | 0      |
| дебет                                             | 0         | 0          | 0           | 0          | 0      | 0         | 0          | 0           | 0          | 0      |
| 4.1.3. Депозиты, счета и наличные деньги          | -58,2     | -66,1      | -8,1        | 89,9       | -42,5  | -126,9    | 38,3       | 96,6        | -72,0      | -64,0  |
| кредит                                            | 129,1     | 33,8       | 46,3        | 105,6      | 189,9  | 15,1      | 117,3      | 167,6       | 17,8       | 144,5  |
| дебет                                             | -187,3    | -99,9      | -54,4       | -15,7      | -232,4 | -142,0    | -79,0      | -71,0       | -89,8      | -208,5 |
| 4.1.3.1. Органы денежно -кредитного регулирования | -11,9     | -50,9      | -35,4       | 93,9       | -4,3   | -17,4     | -59,4      | 142,8       | 0,7        | 66,7   |
| кредит                                            | 0         | 0          | 0           | 93,9       | 0      | 0         | 0          | 142,8       | 0,7        | 66,7   |
| дебет                                             | -11,9     | -50,9      | -35,4       | 0          | -4,3   | -17,4     | -59,4      | 0           | 0          | 0      |
| 4.1.3.2. Сектор государственного управления       | 0         | 0          | 0           | 0          | 0      | 0         | 0          | 0           | 0          | 0      |
| кредит                                            | 0         | 0          | 0           | 0          | 0      | 0         | 0          | 0           | 0          | 0      |
| дебет                                             | 0         | 0          | 0           | 0          | 0      | 0         | 0          | 0           | 0          | 0      |

млн. р.

| Статьи                                            |                 | 2003 год  |            |             |            |        | 2004 г    |            |             |            |        |
|---------------------------------------------------|-----------------|-----------|------------|-------------|------------|--------|-----------|------------|-------------|------------|--------|
|                                                   |                 | I квартал | II квартал | III квартал | IV квартал | всего  | I квартал | II квартал | III квартал | IV квартал | всего  |
| 4.1.3.3. Банки                                    |                 | -47,9     | -13,9      | 30,6        | -4,7       | -35,9  | -109,3    | 98,2       | -46,0       | -73,7      | -130,8 |
|                                                   | кредит          | 0         | 1,4        | 35,3        | 0          | 5,7    | 4,4       | 98,2       | 0,8         | 0          | 6,9    |
|                                                   | дебет           | -47,9     | -15,3      | -4,7        | -4,7       | -41,6  | -113,7    | 0          | -46,8       | -73,7      | -137,7 |
|                                                   | наличные деньги | -9,2      | 1,4        | -4,7        | -0,6       | -13,1  | -8,8      | 7,7        | -20,4       | -9,7       | -31,2  |
|                                                   | кредит          | 0         | 1,4        | 0           | 0          | 0      | 0         | 7,7        | 0           | 0          | 0      |
|                                                   | дебет           | -9,2      | 0          | -4,7        | -0,6       | -13,1  | -8,8      | 0          | -20,4       | -9,7       | -31,2  |
|                                                   | депозиты        | -16,6     | -0,1       | 24,8        | -2,4       | 5,7    | 4,4       | 2,3        | 0,8         | -0,6       | 6,9    |
|                                                   | кредит          | 0         | 0          | 24,8        | 0          | 5,7    | 4,4       | 2,3        | 0,8         | 0          | 6,9    |
|                                                   | дебет           | -16,6     | -0,1       | 0           | -2,4       | 0      | 0         | 0          | 0           | -0,6       | 0      |
|                                                   | другие счета    | -22,1     | -15,2      | 10,5        | -1,7       | -28,5  | -104,9    | 88,2       | -26,4       | -63,4      | -106,5 |
|                                                   | кредит          | 0         | 0          | 10,5        | 0          | 0      | 0         | 88,2       | 0           | 0          | 0      |
|                                                   | дебет           | -22,1     | -15,2      | 0           | -1,7       | -28,5  | -104,9    | 0          | -26,4       | -63,4      | -106,5 |
| 4.1.3.4. Другие секторы*                          |                 | 1,6       | -1,3       | -3,3        | 0,7        | -2,3   | -0,2      | -0,5       | -0,2        | 1,0        | 0,1    |
|                                                   | кредит          | 129,1     | 32,4       | 11,0        | 11,7       | 184,2  | 10,7      | 19,1       | 24,0        | 17,1       | 70,9   |
|                                                   | дебет           | -127,5    | -33,7      | -14,3       | -11,0      | -186,5 | -10,9     | -19,6      | -24,2       | -16,1      | -70,8  |
| 4.1.4. Прочие активы                              |                 | 3,9       | -0,9       | -38,9       | 8,3        | -27,6  | -41,1     | 2,7        | 38,3        | 1,9        | 1,8    |
|                                                   | кредит          | 10,5      | 0          | -3,1        | 0,8        | 0,8    | 0,6       | 0,4        | 33,2        | 1,9        | 11,5   |
|                                                   | дебет           | -6,6      | -0,9       | -35,8       | 7,5        | -28,4  | -41,7     | 2,3        | 5,1         | 0          | -9,7   |
| 4.1.4.1. Органы денежно -кредитного регулирования |                 | -0,1      | 0          | -14,6       | 0          | -14,7  | -34,1     | -0,1       | 24,5        | 0          | -9,7   |
|                                                   | кредит          | 0         | 0          | 0           | 0          | 0      | 0         | 0          | 24,5        | 0          | 0      |
|                                                   | дебет           | -0,1      | 0          | -14,6       | 0          | -14,7  | -34,1     | -0,1       | 0           | 0          | -9,7   |
| 4.1.4.1.1. Долгосрочные                           |                 | 0         | 0          | 0           | 0          | 0      | 0         | 0          | 0           | 0          | 0      |
|                                                   | кредит          | 0         | 0          | 0           | 0          | 0      | 0         | 0          | 0           | 0          | 0      |
|                                                   | дебет           | 0         | 0          | 0           | 0          | 0      | 0         | 0          | 0           | 0          | 0      |
| 4.1.4.1.2. Краткосрочные                          |                 | -0,1      | 0          | -14,6       | 0          | -14,7  | -34,1     | -0,1       | 24,5        | 0          | -9,7   |
|                                                   | кредит          | 0         | 0          | 0           | 0          | 0      | 0         | 0          | 24,5        | 0          | 0      |
|                                                   | дебет           | -0,1      | 0          | -14,6       | 0          | -14,7  | -34,1     | -0,1       | 0           | 0          | -9,7   |
| 4.1.4.2. Сектор государственного управления       |                 | 0         | 0          | 0           | 0          | 0      | 0         | 0          | 0           | 0          | 0      |
|                                                   | кредит          | 0         | 0          | 0           | 0          | 0      | 0         | 0          | 0           | 0          | 0      |
|                                                   | дебет           | 0         | 0          | 0           | 0          | 0      | 0         | 0          | 0           | 0          | 0      |
| 4.1.4.2.1. Долгосрочные                           |                 | 0         | 0          | 0           | 0          | 0      | 0         | 0          | 0           | 0          | 0      |
|                                                   | кредит          | 0         | 0          | 0           | 0          | 0      | 0         | 0          | 0           | 0          | 0      |
|                                                   | дебет           | 0         | 0          | 0           | 0          | 0      | 0         | 0          | 0           | 0          | 0      |

102

млн. р.

| Статьи                                 | 2003 год     |             |             |             |             | 2004 г      |             |             |              |              |
|----------------------------------------|--------------|-------------|-------------|-------------|-------------|-------------|-------------|-------------|--------------|--------------|
|                                        | I квартал    | II квартал  | III квартал | IV квартал  | всего       | I квартал   | II квартал  | III квартал | IV квартал   | всего        |
| 4.1.4.2.2. Краткосрочные               | 0            | 0           | 0           | 0           | 0           | 0           | 0           | 0           | 0            | 0            |
| кредит                                 | 0            | 0           | 0           | 0           | 0           | 0           | 0           | 0           | 0            | 0            |
| дебет                                  | 0            | 0           | 0           | 0           | 0           | 0           | 0           | 0           | 0            | 0            |
| 4.1.4.3. Банки                         | -6,5         | -0,9        | 7,4         | 0,8         | 0,8         | 0,6         | 0,4         | -0,1        | 0,1          | 1,0          |
| кредит                                 | 0            | 0           | 7,4         | 0,8         | 0,8         | 0,6         | 0,4         | 0           | 0,1          | 1,0          |
| дебет                                  | -6,5         | -0,9        | 0           | 0           | 0           | 0           | 0           | -0,1        | 0            | 0            |
| 4.1.4.3.1. Долгосрочные                | 0            | 0           | 0           | 0           | 0           | 0           | 0           | 0           | 0            | 0            |
| кредит                                 | 0            | 0           | 0           | 0           | 0           | 0           | 0           | 0           | 0            | 0            |
| дебет                                  | 0            | 0           | 0           | 0           | 0           | 0           | 0           | 0           | 0            | 0            |
| 4.1.4.3.2. Краткосрочные               | -6,5         | -0,9        | 7,4         | 0,8         | 0,8         | 0,6         | 0,4         | -0,1        | 0,1          | 1,0          |
| кредит                                 | 0            | 0           | 7,4         | 0,8         | 0,8         | 0,6         | 0,4         | 0           | 0,1          | 1,0          |
| дебет                                  | -6,5         | -0,9        | 0           | 0           | 0           | 0           | 0           | -0,1        | 0            | 0            |
| 4.1.4.4. Другие секторы*               | 10,5         | 0           | -31,7       | 7,5         | -13,7       | -7,6        | 2,4         | 13,9        | 1,8          | 10,5         |
| кредит                                 | 10,5         | 0           | -10,5       | 0           | 0           | 0           | 0           | 8,7         | 1,8          | 10,5         |
| дебет                                  | 0            | 0           | -21,2       | 7,5         | -13,7       | -7,6        | 2,4         | 5,2         | 0            | 0            |
| 4.1.4.4.1. Долгосрочные                | 0            | 0           | 0           | 0           | 0           | 0           | 0           | 0           | 0            | 0            |
| кредит                                 | 0            | 0           | 0           | 0           | 0           | 0           | 0           | 0           | 0            | 0            |
| дебет                                  | 0            | 0           | 0           | 0           | 0           | 0           | 0           | 0           | 0            | 0            |
| 4.1.4.4.2. Краткосрочные               | 10,5         | 0           | -31,7       | 7,5         | -13,7       | -7,6        | 2,4         | 13,9        | 1,8          | 10,5         |
| кредит                                 | 10,5         | 0           | -10,5       | 0           | 0           | 0           | 0           | 8,7         | 1,8          | 10,5         |
| дебет                                  | 0            | 0           | -21,2       | 7,5         | -13,7       | -7,6        | 2,4         | 5,2         | 0            | 0            |
| текущие счета                          | 0            | 0           | 0           | 0           | 0           | 0           | 0           | 0           | 0            | 0            |
| кредит                                 | 0            | 0           | 0           | 0           | 0           | 0           | 0           | 0           | 0            | 0            |
| дебет                                  | 0            | 0           | 0           | 0           | 0           | 0           | 0           | 0           | 0            | 0            |
| просроченная дебиторская задолженность | 10,5         | 0           | -31,7       | 7,5         | -13,7       | -7,6        | 2,4         | 13,9        | 1,8          | 10,5         |
| кредит                                 | 10,5         | 0           | -10,5       | 0           | 0           | 0           | 0           | 8,7         | 1,8          | 10,5         |
| дебет                                  | 0            | 0           | -21,2       | 7,5         | -13,7       | -7,6        | 2,4         | 5,2         | 0            | 0            |
| <b>4.2. И</b>                          | <b>-19,5</b> | <b>30,3</b> | <b>35,0</b> | <b>-8,4</b> | <b>37,4</b> | <b>81,3</b> | <b>63,9</b> | <b>42,0</b> | <b>461,1</b> | <b>648,3</b> |
| кредит                                 | 196,8        | 189,2       | 201,6       | 147,7       | 688,5       | 243,0       | 180,5       | 166,7       | 633,0        | 1 132,8      |
| дебет                                  | -216,3       | -158,9      | -166,6      | -156,1      | -651,1      | -161,7      | -116,6      | -124,7      | -171,9       | -484,5       |
| 4.2.1. Коммерческие кредиты            | -7,7         | 37,4        | 52,9        | -0,9        | 81,7        | -53,4       | 112,6       | 43,2        | 289,1        | 391,5        |
| кредит                                 | 0            | 37,4        | 52,9        | 0           | 81,7        | 0           | 112,6       | 43,2        | 289,1        | 391,5        |
| дебет                                  | -7,7         | 0           | 0           | -0,9        | 0           | -53,4       | 0           | 0           | 0            | 0            |

млн. р.

| Статьи                                            |                                   | 2003 год  |            |             |            |        | 2004 г    |            |             |            |        |
|---------------------------------------------------|-----------------------------------|-----------|------------|-------------|------------|--------|-----------|------------|-------------|------------|--------|
|                                                   |                                   | I квартал | II квартал | III квартал | IV квартал | всего  | I квартал | II квартал | III квартал | IV квартал | всего  |
| 4.2.1.1. Сектор государственного управления       |                                   | 0         | 0          | 0           | 0          | 0      | 0         | 0          | 0           | 0          | 0      |
|                                                   | кредит                            | 0         | 0          | 0           | 0          | 0      | 0         | 0          | 0           | 0          | 0      |
|                                                   | дебет                             | 0         | 0          | 0           | 0          | 0      | 0         | 0          | 0           | 0          | 0      |
| 4.2.1.2. Другие секторы*                          |                                   | -7,7      | 37,4       | 52,9        | -0,9       | 81,7   | -53,4     | 112,6      | 43,2        | 289,1      | 391,5  |
|                                                   | кредит                            | 0         | 37,4       | 52,9        | 0          | 81,7   | 0         | 112,6      | 43,2        | 289,1      | 391,5  |
|                                                   | дебет                             | -7,7      | 0          | 0           | -0,9       | 0      | -53,4     | 0          | 0           | 0          | 0      |
| 4.2.1.2.1. Долгосрочные                           |                                   | 0         | 0          | 0           | 0          | 0      | 0         | 0          | 0           | 0          | 0      |
|                                                   | кредит                            | 0         | 0          | 0           | 0          | 0      | 0         | 0          | 0           | 0          | 0      |
|                                                   | дебет                             | 0         | 0          | 0           | 0          | 0      | 0         | 0          | 0           | 0          | 0      |
| 4.2.1.2.2. Краткосрочные                          |                                   | -7,7      | 37,4       | 52,9        | -0,9       | 81,7   | -53,4     | 112,6      | 43,2        | 289,1      | 391,5  |
|                                                   | кредит                            | 0         | 37,4       | 52,9        | 0          | 81,7   | 0         | 112,6      | 43,2        | 289,1      | 391,5  |
|                                                   | дебет                             | -7,7      | 0          | 0           | -0,9       | 0      | -53,4     | 0          | 0           | 0          | 0      |
| товары без энергоносителей                        |                                   | -7,7      | 37,4       | 52,9        | -0,9       | 81,7   | -53,4     | 112,6      | 43,2        | 289,1      | 391,5  |
|                                                   | кредит                            | 0         | 37,4       | 52,9        | 0          | 81,7   | 0         | 112,6      | 43,2        | 289,1      | 391,5  |
|                                                   | дебет                             | -7,7      | 0          | 0           | -0,9       | 0      | -53,4     | 0          | 0           | 0          | 0      |
| энергоносители                                    |                                   | 0         | 0          | 0           | 0          | 0      | 0         | 0          | 0           | 0          | 0      |
|                                                   | Кредит                            | 0         | 0          | 0           | 0          | 0      | 0         | 0          | 0           | 0          | 0      |
|                                                   | дебет                             | 0         | 0          | 0           | 0          | 0      | 0         | 0          | 0           | 0          | 0      |
| 4.2.2. Ссуды                                      |                                   | -12,4     | -26,8      | 18,2        | 19,7       | -1,3   | 68,5      | -38,9      | 10,9        | 142,3      | 182,8  |
|                                                   | кредит                            | 185,8     | 120,0      | 148,6       | 146,4      | 597,9  | 169,5     | 61,5       | 99,5        | 303,5      | 634,0  |
|                                                   | дебет                             | -198,2    | -146,8     | -130,4      | -126,7     | -599,2 | -101,0    | -100,4     | -88,6       | -161,2     | -451,2 |
| 4.2.2.1. Органы денежно -кредитного регулирования |                                   | -21,1     | 0          | 4,2         | -2,7       | -19,6  | -8,7      | -1,0       | -11,5       | -3,0       | -24,2  |
|                                                   | кредит                            | 0         | 0          | 20,2        | 4,8        | 25,0   | 0         | 0          | 0           | 0          | 0      |
|                                                   | дебет                             | -21,1     | 0          | -16,0       | -7,5       | -44,6  | -8,7      | -1,0       | -11,5       | -3,0       | -24,2  |
|                                                   | в том числеросло просроченной     | 0         | 0          | 0           | 0          | 0      | 0         | 0          | 0           | 0          | 0      |
| 4.2.2.1.1.Использование кредитов МВФ              |                                   | -16,0     | 0          | -16,0       | 0          | -32,0  | -8,7      | 0          | -8,5        | 0          | -17,2  |
|                                                   | кредит (привлечение)              | 0         | 0          | 0           | 0          | 0      | 0         | 0          | 0           | 0          | 0      |
|                                                   | дебет (погашение основного долга) | -16,0     | 0          | -16,0       | 0          | -32,0  | -8,7      | 0          | -8,5        | 0          | -17,2  |
| 4.2.2.1.2. Другие долгосрочные                    |                                   | 0         | 0          | 20,2        | -2,7       | 17,5   | 0         | -1,0       | -3,0        | -3,0       | -7,0   |
|                                                   | кредит                            | 0         | 0          | 20,2        | 4,8        | 25,0   | 0         | 0          | 0           | 0          | 0      |
|                                                   | дебет                             | 0         | 0          | 0           | -7,5       | -7,5   | 0         | -1,0       | -3,0        | -3,0       | -7,0   |
|                                                   | в том числеросло просроченной     | 0         | 0          | 0           | 0          | 0      | 0         | 0          | 0           | 0          | 0      |
| 4.2.2.1.3. Краткосрочные                          |                                   | -5,1      | 0          | 0           | 0          | -5,1   | 0         | 0          | 0           | 0          | 0      |
|                                                   | кредит                            | 0         | 0          | 0           | 0          | 0      | 0         | 0          | 0           | 0          | 0      |
|                                                   | дебет                             | -5,1      | 0          | 0           | 0          | -5,1   | 0         | 0          | 0           | 0          | 0      |

101



млн. р.

| Статьи                                      | 2003 год  |            |             |            |        | 2004 г    |            |             |            |        |
|---------------------------------------------|-----------|------------|-------------|------------|--------|-----------|------------|-------------|------------|--------|
|                                             | I квартал | II квартал | III квартал | IV квартал | всего  | I квартал | II квартал | III квартал | IV квартал | всего  |
| 4.2.2.2. Сектор государственного управления | -1,0      | -8,5       | -0,3        | -11,3      | -21,1  | -0,9      | -8,6       | 0           | -11,3      | -20,8  |
| кредит                                      | 1,0       | 0,4        | 0,1         | 0,1        | 1,6    | 0,2       | 0,2        | 0,4         | 1,6        | 2,4    |
| дебет                                       | -2,0      | -8,9       | -0,4        | -11,4      | -22,7  | -1,1      | -8,8       | -0,4        | -12,9      | -23,2  |
| в том числеросло просроченной               | 0         | 0          | 0           | -0,4       | -0,4   | 0         | 0          | 0           | 0          | 0      |
| 4.2.2.2.1. Долгосрочные                     | -1,0      | -8,5       | -0,3        | -11,3      | -21,1  | -0,9      | -8,6       | 0           | -11,3      | -20,8  |
| кредит (привлечение)                        | 1,0       | 0,4        | 0,1         | 0,1        | 1,6    | 0,2       | 0,2        | 0,4         | 1,6        | 2,4    |
| дебет (погашение основного долга)           | -2,0      | -8,9       | -0,4        | -11,4      | -22,7  | -1,1      | -8,8       | -0,4        | -12,9      | -23,2  |
| в том числеросло просроченной               | 0         | 0          | 0           | -0,4       | -0,4   | 0         | 0          | 0           | 0          | 0      |
| 4.2.2.2.2. Краткосрочные                    | 0         | 0          | 0           | 0          | 0      | 0         | 0          | 0           | 0          | 0      |
| кредит                                      | 0         | 0          | 0           | 0          | 0      | 0         | 0          | 0           | 0          | 0      |
| дебет                                       | 0         | 0          | 0           | 0          | 0      | 0         | 0          | 0           | 0          | 0      |
| 4.2.2.3. Банки                              | -7,1      | 2,9        | -0,1        | -4,7       | -9,0   | 27,0      | 3,0        | 38,2        | 139,5      | 207,7  |
| кредит                                      | 0         | 2,9        | 0           | 0          | 0      | 27,0      | 3,0        | 38,2        | 139,5      | 207,7  |
| дебет                                       | -7,1      | 0          | -0,1        | -4,7       | -9,0   | 0         | 0          | 0           | 0          | 0      |
| в том числеросло просроченной               | 0         | 0          | 0           | 0          | 0      | 0         | 0          | 0           | 0          | 0      |
| 4.2.2.3.1. Долгосрочные                     | 0         | 0          | 0           | 0          | 0      | 0         | 0          | 0           | 0          | 0      |
| кредит                                      | 0         | 0          | 0           | 0          | 0      | 0         | 0          | 0           | 0          | 0      |
| дебет                                       | 0         | 0          | 0           | 0          | 0      | 0         | 0          | 0           | 0          | 0      |
| 4.2.2.3.2. Краткосрочные                    | -7,1      | 2,9        | -0,1        | -4,7       | -9,0   | 27,0      | 3,0        | 38,2        | 139,5      | 207,7  |
| кредит                                      | 0         | 2,9        | 0           | 0          | 0      | 27,0      | 3,0        | 38,2        | 139,5      | 207,7  |
| дебет                                       | -7,1      | 0          | -0,1        | -4,7       | -9,0   | 0         | 0          | 0           | 0          | 0      |
| 4.2.2.4. Другие секторы*                    | 16,8      | -21,2      | 14,4        | 38,4       | 48,4   | 51,1      | -32,3      | -15,8       | 17,1       | 20,1   |
| кредит                                      | 184,8     | 116,7      | 128,3       | 141,5      | 571,3  | 142,3     | 58,3       | 60,9        | 162,4      | 423,9  |
| дебет                                       | -168,0    | -137,9     | -113,9      | -103,1     | -522,9 | -91,2     | -90,6      | -76,7       | -145,3     | -403,8 |
| 4.2.2.4.1. Долгосрочные                     | 4,6       | -6,4       | 1,1         | 0,4        | -0,3   | 33,2      | -35,4      | -22,3       | -25,3      | -49,8  |
| кредит                                      | 79,1      | 81,8       | 50,7        | 41,7       | 253,3  | 84,9      | 22,4       | 0,5         | 6,2        | 114,0  |
| дебет                                       | -74,5     | -88,2      | -49,6       | -41,3      | -253,6 | -51,7     | -57,8      | -22,8       | -31,5      | -163,8 |
| займы                                       | -25,6     | -2,4       | -8,5        | 4,0        | -32,5  | 47,2      | -22,5      | -22,3       | -25,3      | -22,9  |
| кредит (привлечение)                        | 31,5      | 62,3       | 30,6        | 34,5       | 158,9  | 80,4      | 13,6       | 0,5         | 6,2        | 100,7  |
| дебет (погашение основного долга)           | -57,1     | -64,7      | -39,1       | -30,5      | -191,4 | -33,2     | -36,1      | -22,8       | -31,5      | -123,6 |
| лизинг                                      | 30,2      | -4,0       | 9,6         | -3,6       | 32,2   | -14,0     | -12,9      | 0           | 0          | -26,9  |
| кредит                                      | 47,6      | 19,5       | 20,1        | 7,2        | 94,4   | 4,5       | 8,8        | 0           | 0          | 13,3   |
| дебет                                       | -17,4     | -23,5      | -10,5       | -10,8      | -62,2  | -18,5     | -21,7      | 0           | 0          | -40,2  |

млн. руб.

| Статьи                                            |        | 2003 год    |             |              |              |              | 2004 г      |             |              |             |             |
|---------------------------------------------------|--------|-------------|-------------|--------------|--------------|--------------|-------------|-------------|--------------|-------------|-------------|
|                                                   |        | I квартал   | II квартал  | III квартал  | IV квартал   | всего        | I квартал   | II квартал  | III квартал  | IV квартал  | всего       |
| 4.2.2.4.2. Краткосрочные                          |        | 12,2        | -14,8       | 13,3         | 38,0         | 48,7         | 17,9        | 3,1         | 6,5          | 42,4        | 69,9        |
|                                                   | кредит | 105,7       | 34,9        | 77,6         | 99,8         | 318,0        | 57,4        | 35,9        | 60,4         | 156,2       | 309,9       |
|                                                   | дебет  | -93,5       | -49,7       | -64,3        | -61,8        | -269,3       | -39,5       | -32,8       | -53,9        | -113,8      | -240,0      |
| негарантированные займы                           |        | -1,8        | 3,2         | 17,6         | 5,5          | 24,5         | 19,9        | 10,0        | 6,5          | 42,4        | 78,8        |
|                                                   | кредит | 55,7        | 10,5        | 27,1         | 17,4         | 110,7        | 55,5        | 21,2        | 60,4         | 156,2       | 293,3       |
|                                                   | дебет  | -57,5       | -7,3        | -9,5         | -11,9        | -86,2        | -35,6       | -11,2       | -53,9        | -113,8      | -214,5      |
| ссудные счета                                     |        | 14,0        | -18,0       | -4,3         | 32,5         | 24,2         | -2,0        | -6,9        | 0            | 0           | -8,9        |
|                                                   | кредит | 50,0        | 24,4        | 50,5         | 82,4         | 207,3        | 1,9         | 14,7        | 0            | 0           | 16,6        |
|                                                   | дебет  | -36,0       | -42,4       | -54,8        | -49,9        | -183,1       | -3,9        | -21,6       | 0            | 0           | -25,5       |
| <b>4.2.3. Депозиты, счета и наличные деньги</b>   |        | <b>6,5</b>  | <b>1,8</b>  | <b>-1,3</b>  | <b>-6,6</b>  | <b>0,4</b>   | <b>9,5</b>  | <b>-1,1</b> | <b>15,6</b>  | <b>27,8</b> | <b>51,8</b> |
|                                                   | кредит | 6,5         | 2,5         | 0            | 0            | 1,0          | 15,3        | 5,8         | 23,1         | 36,0        | 80,2        |
|                                                   | дебет  | 0           | -0,7        | -1,3         | -6,6         | -0,6         | -5,8        | -6,9        | -7,5         | -8,2        | -28,4       |
| 4.2.3.1. Органы денежно -кредитного регулирования |        | 3,4         | -0,7        | -0,1         | -1,6         | 1,0          | -5,8        | -6,9        | -7,5         | -8,2        | -28,4       |
|                                                   | кредит | 3,4         | 0           | 0            | 0            | 1,0          | 0           | 0           | 0            | 0           | 0           |
|                                                   | дебет  | 0           | -0,7        | -0,1         | -1,6         | 0            | -5,8        | -6,9        | -7,5         | -8,2        | -28,4       |
| 4.2.3.2. Банки                                    |        | 3,1         | 2,5         | -1,2         | -5,0         | -0,6         | 15,3        | 5,8         | 23,1         | 36,0        | 80,2        |
|                                                   | кредит | 3,1         | 2,5         | 0            | 0            | 0            | 15,3        | 5,8         | 23,1         | 36,0        | 80,2        |
|                                                   | дебет  | 0           | 0           | -1,2         | -5,0         | -0,6         | 0           | 0           | 0            | 0           | 0           |
| депозиты                                          |        | 1,6         | 2,0         | -0,4         | -3,4         | -0,2         | 9,0         | 2,5         | 14,0         | 34,1        | 59,6        |
|                                                   | кредит | 1,6         | 2,0         | 0            | 0            | 0            | 9,0         | 2,5         | 14,0         | 34,1        | 59,6        |
|                                                   | дебет  | 0           | 0           | -0,4         | -3,4         | -0,2         | 0           | 0           | 0            | 0           | 0           |
| другие счета                                      |        | 1,5         | 0,5         | -0,8         | -1,6         | -0,4         | 6,3         | 3,3         | 9,1          | 1,9         | 20,6        |
|                                                   | кредит | 1,5         | 0,5         | 0            | 0            | 0            | 6,3         | 3,3         | 9,1          | 1,9         | 20,6        |
|                                                   | дебет  | 0           | 0           | -0,8         | -1,6         | -0,4         | 0           | 0           | 0            | 0           | 0           |
| <b>4.2.4. Прочие обязательства</b>                |        | <b>-5,9</b> | <b>17,9</b> | <b>-34,8</b> | <b>-20,6</b> | <b>-43,4</b> | <b>56,7</b> | <b>-8,7</b> | <b>-27,7</b> | <b>1,9</b>  | <b>22,2</b> |
|                                                   | кредит | 4,5         | 29,3        | 0,1          | 1,3          | 7,9          | 58,2        | 0,6         | 0,9          | 4,4         | 27,1        |
|                                                   | дебет  | -10,4       | -11,4       | -34,9        | -21,9        | -51,3        | -1,5        | -9,3        | -28,6        | -2,5        | -4,9        |
| 4.2.4.1. Органы денежно -кредитного регулирования |        | 0           | 0           | 0            | 0            | 0            | 0           | 0           | 0            | 0           | 0           |
|                                                   | кредит | 0           | 0           | 0            | 0            | 0            | 0           | 0           | 0            | 0           | 0           |
|                                                   | дебет  | 0           | 0           | 0            | 0            | 0            | 0           | 0           | 0            | 0           | 0           |
| 4.2.4.2. Сектор государственного управления       |        | 0,1         | 1,6         | -2,2         | 0,5          | 0            | -0,3        | 0,3         | -0,4         | 0,5         | 0,1         |
|                                                   | кредит | 4,5         | 2,0         | 0,1          | 1,3          | 7,9          | 1,2         | 0,6         | 0,3          | 0,6         | 2,7         |
|                                                   | дебет  | -4,4        | -0,4        | -2,3         | -0,8         | -7,9         | -1,5        | -0,3        | -0,7         | -0,1        | -2,6        |

млн. р.

| Статьи                             | 2003 год  |            |             |            |       | 2004 г    |            |             |            |       |
|------------------------------------|-----------|------------|-------------|------------|-------|-----------|------------|-------------|------------|-------|
|                                    | I квартал | II квартал | III квартал | IV квартал | всего | I квартал | II квартал | III квартал | IV квартал | всего |
| 4.2.4.2.1. Долгосрочные            | 0         | 0          | 0           | 0          | 0     | 0         | 0          | 0           | 0          | 0     |
| кредит                             | 0         | 0          | 0           | 0          | 0     | 0         | 0          | 0           | 0          | 0     |
| дебет                              | 0         | 0          | 0           | 0          | 0     | 0         | 0          | 0           | 0          | 0     |
| 4.2.4.2.2. Краткосрочные           | 0,1       | 1,6        | -2,2        | 0,5        | 0     | -0,3      | 0,3        | -0,4        | 0,5        | 0,1   |
| кредит                             | 4,5       | 2,0        | 0,1         | 1,3        | 7,9   | 1,2       | 0,6        | 0,3         | 0,6        | 2,7   |
| дебет                              | -4,4      | -0,4       | -2,3        | -0,8       | -7,9  | -1,5      | -0,3       | -0,7        | -0,1       | -2,6  |
| 4.2.4.2.2.1. Основной долг         | 0         | 1,4        | -1,8        | 0,4        | 0     | -0,5      | 0,5        | -0,4        | 0,5        | 0,1   |
| 4.2.4.2.2.1.1. кредит (накопление) | 3,1       | 1,6        | 0           | 0,9        | 5,6   | 0,2       | 0,5        | 0,2         | 0,5        | 1,4   |
| 4.2.4.2.2.1.2. дебет (снижение)    | -3,1      | -0,2       | -1,8        | -0,5       | -5,6  | -0,7      | 0          | -0,6        | 0          | -1,3  |
| платежи                            | -3,1      | -0,2       | -1,8        | -0,5       | -5,6  | -0,7      | 0          | -0,6        | 0          | -1,3  |
| переоформление                     | 0         | 0          | 0           | 0          | 0     | 0         | 0          | 0           | 0          | 0     |
| аннулирование                      | 0         | 0          | 0           | 0          | 0     | 0         | 0          | 0           | 0          | 0     |
| 4.2.4.2.2.2. Проценты              | 0         | 0,2        | -0,3        | 0,1        | 0     | 0,1       | -0,1       | 0           | 0          | 0     |
| 4.2.4.2.2.2.1. кредит (накопление) | 1,3       | 0,3        | 0,1         | 0,3        | 2,0   | 0,9       | 0,1        | 0,1         | 0          | 1,1   |
| 4.2.4.2.2.2.2. дебет (снижение)    | -1,3      | -0,1       | -0,4        | -0,2       | -2,0  | -0,8      | -0,2       | -0,1        | 0          | -1,1  |
| платежи                            | -1,3      | -0,1       | -0,4        | -0,2       | -2,0  | -0,8      | -0,2       | -0,1        | 0          | -1,1  |
| переоформление                     | 0         | 0          | 0           | 0          | 0     | 0         | 0          | 0           | 0          | 0     |
| аннулирование                      | 0         | 0          | 0           | 0          | 0     | 0         | 0          | 0           | 0          | 0     |
| 4.2.4.2.2.4. Прочие                | 0,1       | 0          | -0,1        | 0          | 0     | 0,1       | -0,1       | 0           | 0          | 0     |
| 4.2.4.2.2.3.1. кредит (накопление) | 0,1       | 0,1        | 0           | 0,1        | 0,3   | 0,1       | 0          | 0           | 0,1        | 0,2   |
| 4.2.4.2.2.3.2. дебет (снижение)    | 0         | -0,1       | -0,1        | -0,1       | -0,3  | 0         | -0,1       | 0           | -0,1       | -0,2  |
| платежи                            | 0         | -0,1       | -0,1        | -0,1       | -0,3  | 0         | -0,1       | 0           | -0,1       | -0,2  |
| переоформление                     | 0         | 0          | 0           | 0          | 0     | 0         | 0          | 0           | 0          | 0     |
| аннулирование                      | 0         | 0          | 0           | 0          | 0     | 0         | 0          | 0           | 0          | 0     |
| 4.2.4.3. Банки                     | -0,2      | 0,1        | 0           | -0,3       | -0,4  | 0,4       | -0,1       | 0,6         | 2,0        | 2,9   |
| кредит                             | 0         | 0,1        | 0           | 0          | 0     | 0,4       | 0          | 0,6         | 2,0        | 2,9   |
| дебет                              | -0,2      | 0          | 0           | -0,3       | -0,4  | 0         | -0,1       | 0           | 0          | 0     |
| 4.2.4.3.1. Долгосрочные            | 0         | 0          | 0           | 0          | 0     | 0         | 0          | 0           | 0          | 0     |
| кредит                             | 0         | 0          | 0           | 0          | 0     | 0         | 0          | 0           | 0          | 0     |
| дебет                              | 0         | 0          | 0           | 0          | 0     | 0         | 0          | 0           | 0          | 0     |
| 4.2.4.3.2. Краткосрочные           | -0,2      | 0,1        | 0           | -0,3       | -0,4  | 0,4       | -0,1       | 0,6         | 2,0        | 2,9   |
| кредит                             | 0         | 0,1        | 0           | 0          | 0     | 0,4       | 0          | 0,6         | 2,0        | 2,9   |
| дебет                              | -0,2      | 0          | 0           | -0,3       | -0,4  | 0         | -0,1       | 0           | 0          | 0     |

млн. руб.

| Статьи                               | 2003 год     |              |             |             |             | 2004 г        |             |               |              |               |
|--------------------------------------|--------------|--------------|-------------|-------------|-------------|---------------|-------------|---------------|--------------|---------------|
|                                      | I квартал    | II квартал   | III квартал | IV квартал  | всего       | I квартал     | II квартал  | III квартал   | IV квартал   | всего         |
| 4.2.4.3.2.1. Основной долг           | -0,2         | 0,1          | 0           | -0,3        | -0,4        | 0,4           | -0,1        | 0,6           | 2,0          | 2,9           |
| 4.2.4.3.2.1.1. кредит (накопление)   | 0            | 0,1          | 0           | 0           | 0           | 0,4           | 0           | 0,6           | 2,0          | 2,9           |
| 4.2.4.3.2.1.2. дебет (снижение)      | -0,2         | 0            | 0           | -0,3        | -0,4        | 0             | -0,1        | 0             | 0            | 0             |
| платежи                              | -0,2         | 0            | 0           | -0,3        | -0,4        | 0             | -0,1        | 0             | 0            | 0             |
| переоформление                       | 0            | 0            | 0           | 0           | 0           | 0             | 0           | 0             | 0            | 0             |
| аннулирование                        | 0            | 0            | 0           | 0           | 0           | 0             | 0           | 0             | 0            | 0             |
| 4.2.4.4. Другие секторы*             | -5,8         | 16,2         | -32,6       | -20,8       | -43,0       | 56,6          | -8,9        | -27,9         | -0,6         | 19,2          |
| кредит                               | 0            | 27,2         | 0           | 0           | 0           | 56,6          | 0           | 0             | 1,8          | 21,5          |
| дебет                                | -5,8         | -11,0        | -32,6       | -20,8       | -43,0       | 0             | -8,9        | -27,9         | -2,4         | -2,3          |
| 4.2.4.4.1. Долгосрочные              | 0            | 0            | 0           | 0           | 0           | 0             | 0           | 0             | 0            | 0             |
| кредит                               | 0            | 0            | 0           | 0           | 0           | 0             | 0           | 0             | 0            | 0             |
| дебет                                | 0            | 0            | 0           | 0           | 0           | 0             | 0           | 0             | 0            | 0             |
| 4.2.4.4.2. Краткосрочные             | -5,8         | 16,2         | -32,6       | -20,8       | -43,0       | 56,6          | -8,9        | -27,9         | -0,6         | 19,2          |
| кредит                               | 0            | 27,2         | 0           | 0           | 0           | 56,6          | 0           | 0             | 1,8          | 21,5          |
| дебет                                | -5,8         | -11,0        | -32,6       | -20,8       | -43,0       | 0             | -8,9        | -27,9         | -2,4         | -2,3          |
| 4.2.4.4.2.1. Основной долг           | -5,8         | 16,2         | -32,6       | -20,8       | -43,0       | 56,6          | -8,9        | -27,9         | -0,6         | 19,2          |
| 4.2.4.4.2.1.1. кредит (накопление)   | 0            | 27,2         | 0           | 0           | 0           | 56,6          | 0           | 0             | 1,8          | 21,5          |
| просроченная задолженность           | 0            | 27,2         | 0           | 0           | 0           | 56,6          | 0           | 0             | 1,8          | 21,5          |
| фидуциарные счета                    | 0            | 0            | 0           | 0           | 0           | 0             | 0           | 0             | 0            | 0             |
| 4.2.4.4.2.1.2. дебет (снижение)      | -5,8         | -11,0        | -32,6       | -20,8       | -43,0       | 0             | -8,9        | -27,9         | -2,4         | -2,3          |
| платежи                              | -5,8         | -11,0        | -32,6       | -20,8       | -43,0       | 0             | -8,9        | -27,9         | -2,4         | -2,3          |
| по просроченной задолженности        | -5,8         | -11,0        | -32,6       | -20,8       | -43,0       | 0             | -8,9        | -27,9         | -2,4         | -2,3          |
| фидуциарные счета                    | 0            | 0            | 0           | 0           | 0           | 0             | 0           | 0             | 0            | 0             |
| <b>5. Итого</b>                      | <b>-18,1</b> | <b>-55,1</b> | <b>74,0</b> | <b>13,0</b> | <b>13,8</b> | <b>-121,8</b> | <b>74,7</b> | <b>-115,2</b> | <b>-93,5</b> | <b>-255,8</b> |
| кредит                               | 16,0         | 15,4         | 74,0        | 26,3        | 35,9        | 0             | 74,8        | 0,1           | 12,5         | 0,5           |
| дебет                                | -34,1        | -70,5        | 0           | -13,3       | -22,1       | -121,8        | -0,1        | -115,3        | -106,0       | -256,3        |
| 5.1. Специальные права заимствования | 0            | 0            | 0,1         | 0           | 0,1         | 0             | -0,1        | 0,1           | 0            | 0             |
| кредит                               | 0            | 0            | 0,1         | 0           | 0,1         | 0             | 0           | 0,1           | 0            | 0             |
| дебет                                | 0            | 0            | 0           | 0           | 0           | 0             | -0,1        | 0             | 0            | 0             |
| 5.2. Резервная позиция в МВФ         | 0            | 0            | 0           | 0,1         | 0,1         | 0             | 0           | 0             | 0            | 0             |
| кредит                               | 0            | 0            | 0           | 0,1         | 0,1         | 0             | 0           | 0             | 0            | 0             |
| дебет                                | 0            | 0            | 0           | 0           | 0           | 0             | 0           | 0             | 0            | 0             |
| 5.3. Иностранная валюта              | 16,0         | -70,5        | 45,7        | -13,3       | -22,1       | -110,8        | 61,6        | -65,2         | -106,0       | -220,4        |
| кредит                               | 16,0         | 0            | 45,7        | 0           | 0           | 0             | 61,6        | 0             | 0            | 0             |
| дебет                                | 0            | -70,5        | 0           | -13,3       | -22,1       | -110,8        | 0           | -65,2         | -106,0       | -220,4        |

млн. р.

| Статьи                                             | 2003 год      |               |               |               |                 | 2004 г        |               |               |                 |                 |
|----------------------------------------------------|---------------|---------------|---------------|---------------|-----------------|---------------|---------------|---------------|-----------------|-----------------|
|                                                    | I квартал     | II квартал    | III квартал   | IV квартал    | всего           | I квартал     | II квартал    | III квартал   | IV квартал      | всего           |
| 5.3.1. Депозиты, счета и наличные деньги           | 16,0          | -70,5         | 45,7          | -13,3         | -22,1           | -110,8        | 61,6          | -65,2         | -106,0          | -220,4          |
| кредит                                             | 16,0          | 0             | 45,7          | 0             | 0               | 0             | 61,6          | 0             | 0               | 0               |
| дебет                                              | 0             | -70,5         | 0             | -13,3         | -22,1           | -110,8        | 0             | -65,2         | -106,0          | -220,4          |
| 5.3.1.1. Органы денежно-кредитного регулирования   | 16,0          | -70,5         | 45,7          | -13,3         | -22,1           | -110,8        | 61,6          | -65,2         | -106,0          | -220,4          |
| кредит                                             | 16,0          | 0             | 45,7          | 0             | 0               | 0             | 61,6          | 0             | 0               | 0               |
| дебет                                              | 0             | -70,5         | 0             | -13,3         | -22,1           | -110,8        | 0             | -65,2         | -106,0          | -220,4          |
| 5.3.1.2. Банки                                     | 0             | 0             | 0             | 0             | 0               | 0             | 0             | 0             | 0               | 0               |
| кредит                                             | 0             | 0             | 0             | 0             | 0               | 0             | 0             | 0             | 0               | 0               |
| дебет                                              | 0             | 0             | 0             | 0             | 0               | 0             | 0             | 0             | 0               | 0               |
| 5.3.2. Ценные бумаги                               | 0             | 0             | 0             | 0             | 0               | 0             | 0             | 0             | 0               | 0               |
| кредит                                             | 0             | 0             | 0             | 0             | 0               | 0             | 0             | 0             | 0               | 0               |
| дебет                                              | 0             | 0             | 0             | 0             | 0               | 0             | 0             | 0             | 0               | 0               |
| 5.3.2.1. Акции                                     | 0             | 0             | 0             | 0             | 0               | 0             | 0             | 0             | 0               | 0               |
| кредит                                             | 0             | 0             | 0             | 0             | 0               | 0             | 0             | 0             | 0               | 0               |
| дебет                                              | 0             | 0             | 0             | 0             | 0               | 0             | 0             | 0             | 0               | 0               |
| 5.3.2.2. Облигации и другие долговые обязательства | 0             | 0             | 0             | 0             | 0               | 0             | 0             | 0             | 0               | 0               |
| кредит                                             | 0             | 0             | 0             | 0             | 0               | 0             | 0             | 0             | 0               | 0               |
| дебет                                              | 0             | 0             | 0             | 0             | 0               | 0             | 0             | 0             | 0               | 0               |
| 5.3.2.3. Инструменты денежного рынка               | 0             | 0             | 0             | 0             | 0               | 0             | 0             | 0             | 0               | 0               |
| кредит                                             | 0             | 0             | 0             | 0             | 0               | 0             | 0             | 0             | 0               | 0               |
| дебет                                              | 0             | 0             | 0             | 0             | 0               | 0             | 0             | 0             | 0               | 0               |
| 5.4. Другие требования                             | -0,5          | 0,5           | 0             | 0             | 0               | -0,2          | 0,7           | -0,2          | 0,2             | 0,5             |
| кредит                                             | 0             | 0,5           | 0             | 0             | 0               | 0             | 0,7           | 0             | 0,2             | 0,5             |
| дебет                                              | -0,5          | 0             | 0             | 0             | 0               | -0,2          | 0             | -0,2          | 0               | 0               |
| 5.4.1. Кредиты нерезидентам                        | 0             | 0             | 0             | 0             | 0               | 0             | 0             | 0             | 0               | 0               |
| кредит                                             | 0             | 0             | 0             | 0             | 0               | 0             | 0             | 0             | 0               | 0               |
| дебет                                              | 0             | 0             | 0             | 0             | 0               | 0             | 0             | 0             | 0               | 0               |
| 5.4.2. Прочие активы                               | -0,5          | 0,5           | 0             | 0             | 0               | -0,2          | 0,7           | -0,2          | 0,2             | 0,5             |
| кредит                                             | 0             | 0,5           | 0             | 0             | 0               | 0             | 0,7           | 0             | 0,2             | 0,5             |
| дебет                                              | -0,5          | 0             | 0             | 0             | 0               | -0,2          | 0             | -0,2          | 0               | 0               |
| <b>Итого</b>                                       | <b>-578,7</b> | <b>-440,6</b> | <b>-550,0</b> | <b>-526,0</b> | <b>-2 095,3</b> | <b>-599,5</b> | <b>-931,5</b> | <b>-919,9</b> | <b>-1 070,2</b> | <b>-3 521,1</b> |
| <b>из них:</b>                                     | <b>0</b>      | <b>0</b>      | <b>0</b>      | <b>0</b>      | <b>0</b>        | <b>0</b>      | <b>0</b>      | <b>0</b>      | <b>0</b>        | <b>0</b>        |

109

\* Другие секторы включают операции предприятий и домашних хозяйств.

prlgn.SP-6 DZ

УКРУПНЕННАЯ  
товарная структура экспорта-импорта товаров Республики Беларусь  
в 2004 г.

| Наименование видов товаров |                                                                | 2003 год         |                      | 2004 г.          |                      | 2004 год<br>к<br>2003 году,<br>% |
|----------------------------|----------------------------------------------------------------|------------------|----------------------|------------------|----------------------|----------------------------------|
|                            |                                                                | млн.<br>долларов | доля,<br>в процентах | млн.<br>долларов | доля,<br>в процентах |                                  |
| <b>И</b>                   | <b>в том числе:</b>                                            | <b>10 072,9</b>  | <b>100,0</b>         | <b>13 916,8</b>  | <b>100,0</b>         | <b>138,2</b>                     |
|                            | минеральные продукты                                           | 2 255,8          | 22,4                 | 3 782,0          | 27,2                 | 167,7                            |
|                            | транспортные средства                                          | 1 122,6          | 11,1                 | 1 559,9          | 11,2                 | 139,0                            |
|                            | машины и оборудование                                          | 1 167,8          | 11,6                 | 1 491,9          | 10,7                 | 127,8                            |
|                            | продукция химической и связанных с ней отраслей промышленности | 997,8            | 9,9                  | 1 270,8          | 9,1                  | 127,4                            |
|                            | недрагоценные металлы                                          | 860,7            | 8,5                  | 1 205,3          | 8,7                  | 140,0                            |
|                            | сельскохозяйственная продукция и продукты питания              | 832,1            | 8,3                  | 1 168,0          | 8,4                  | 140,4                            |
|                            | текстиль и текстильные изделия                                 | 887,7            | 8,8                  | 1 018,1          | 7,3                  | 114,7                            |
|                            | пластмассы и изделия из них                                    | 371,9            | 3,7                  | 488,2            | 3,5                  | 131,3                            |
|                            | другие                                                         | 1 576,5          | 15,7                 | 1 932,6          | 13,9                 | 122,6                            |
| <b>И</b>                   | <b>в том числе:</b>                                            | <b>11 328,5</b>  | <b>100,0</b>         | <b>15 982,5</b>  | <b>100,0</b>         | <b>141,1</b>                     |
|                            | минеральные продукты                                           | 3 106,9          | 27,4                 | 4 607,5          | 28,8                 | 148,3                            |
|                            | машины и оборудование                                          | 1 930,5          | 17,0                 | 2 872,8          | 18,0                 | 148,8                            |
|                            | недрагоценные металлы                                          | 1 372,1          | 12,1                 | 2 235,7          | 14,0                 | 162,9                            |
|                            | сельскохозяйственная продукция и продукты питания              | 1 388,9          | 12,3                 | 1 743,0          | 10,9                 | 125,5                            |
|                            | продукция химической и связанных с ней отраслей промышленности | 879,9            | 7,8                  | 1 150,1          | 7,2                  | 130,7                            |
|                            | транспортные средства                                          | 640,3            | 5,7                  | 892,8            | 5,6                  | 139,4                            |
|                            | пластмассы и изделия из них                                    | 596,7            | 5,3                  | 877,5            | 5,5                  | 147,1                            |
|                            | текстиль и текстильные изделия                                 | 453,5            | 4,0                  | 559,6            | 3,5                  | 123,4                            |
|                            | другие                                                         | 959,7            | 8,5                  | 1 043,5          | 6,5                  | 108,7                            |

| Наименование видов товаров                                     | 2003 год         |                      | 2004 г           |                      | 2004 год<br>к<br>2003 году,<br>% |
|----------------------------------------------------------------|------------------|----------------------|------------------|----------------------|----------------------------------|
|                                                                | млн.<br>долларов | доля,<br>в процентах | млн.<br>долларов | доля,<br>в процентах |                                  |
| <b>И</b>                                                       | <b>-1 255,6</b>  | <b>0</b>             | <b>-2 065,7</b>  | <b>0</b>             | <b>164,5</b>                     |
| в том числе:                                                   |                  |                      |                  |                      |                                  |
| машины и оборудование                                          | -762,7           | x                    | -1 380,9         | x                    | 181,1                            |
| недрагоценные металлы                                          | -511,4           | x                    | -1 030,4         | x                    | 201,5                            |
| минеральные продукты                                           | -851,1           | x                    | -825,5           | x                    | 97,0                             |
| сельскохозяйственная продукция и продукты питания              | -556,8           | x                    | -575,0           | x                    | 103,3                            |
| пластмассы и изделия из них                                    | -224,8           | x                    | -389,3           | x                    | 173,2                            |
| транспортные средства                                          | 482,3            | x                    | 667,1            | x                    | 138,3                            |
| текстиль и текстильные изделия                                 | 434,2            | x                    | 458,5            | x                    | 105,6                            |
| продукция химической и связанных с ней отраслей промышленности | 117,9            | x                    | 120,7            | x                    | 102,4                            |
| другие                                                         | 616,8            | x                    | 889,1            | x                    | 144,1                            |

**УКРУПНЕННАЯ**  
 товарная структура экспорта-импорта товаров Республики Беларусь  
 по целям использования **в 2004 г.**

| Наименование видов товаров | 2003 год         |                      | 2004 г.          |                      | 2004 год<br>к<br>2003 году,<br>% |
|----------------------------|------------------|----------------------|------------------|----------------------|----------------------------------|
|                            | млн.<br>долларов | доля,<br>в процентах | млн.<br>долларов | доля,<br>в процентах |                                  |
| <b>Итого</b>               | <b>9 945,6</b>   | <b>100,0</b>         | <b>13 751,7</b>  | <b>100,0</b>         | <b>138,3</b>                     |
| в том числе:               |                  |                      |                  |                      |                                  |
| потребительские товары     | 2 386,7          | 24,0                 | 3 022,0          | 22,0                 | 126,6                            |
| из них:                    |                  |                      |                  |                      |                                  |
| продовольственные товары   | 767,6            | 7,7                  | 1 104,4          | 8,0                  | 143,9                            |
| непродовольственные товары | 1 619,1          | 16,3                 | 1 917,6          | 13,9                 | 118,4                            |
| инвестиционные товары      | 1 294,2          | 13,0                 | 1 724,4          | 12,5                 | 133,2                            |
| промежуточные товары       | 6 207,9          | 62,4                 | 8 834,7          | 64,2                 | 142,3                            |
| остальные товары           | 56,8             | 0,6                  | 170,6            | 1,2                  | 300,4                            |
| <b>Итого</b>               | <b>11 558,0</b>  | <b>100,0</b>         | <b>16 345,5</b>  | <b>100,0</b>         | <b>141,4</b>                     |
| в том числе:               |                  |                      |                  |                      |                                  |
| потребительские товары     | 1 908,3          | 16,5                 | 2 437,4          | 14,9                 | 127,7                            |
| из них:                    |                  |                      |                  |                      |                                  |
| продовольственные товары   | 905,6            | 7,8                  | 1 131,8          | 6,9                  | 125,0                            |
| непродовольственные товары | 1 002,7          | 8,7                  | 1 305,6          | 8,0                  | 130,2                            |
| инвестиционные товары      | 1 252,9          | 10,8                 | 1 639,9          | 10,0                 | 130,9                            |
| промежуточные товары       | 8 216,9          | 71,1                 | 12 074,5         | 73,9                 | 146,9                            |
| остальные товары           | 179,9            | 1,6                  | 193,7            | 1,2                  | 107,7                            |



## Продолжение приложения 8

| Наименование видов товаров | 2003 год         |                      | 2004 г           |                      | 2004 год<br>к<br>2003 году,<br>% |
|----------------------------|------------------|----------------------|------------------|----------------------|----------------------------------|
|                            | млн.<br>долларов | доля,<br>в процентах | млн.<br>долларов | доля,<br>в процентах |                                  |
| <b>1</b>                   | <b>-1 612,4</b>  | <b>0</b>             | <b>-2 593,8</b>  | <b>0</b>             | <b>160,9</b>                     |
| в том числе:               |                  |                      |                  |                      |                                  |
| потребительские товары     | 478,4            | x                    | 584,6            | x                    | 122,2                            |
| из них:                    |                  |                      |                  |                      |                                  |
| продовольственные товары   | -138,0           | x                    | -27,4            | x                    | 19,9                             |
| непродовольственные товары | 616,4            | x                    | 612,0            | x                    | 99,3                             |
| инвестиционные товары      | 41,3             | x                    | 84,5             | x                    | 204,6                            |
| промежуточные товары       | -2 009,0         | x                    | -3 239,8         | x                    | 161,3                            |
| остальные товары           | -123,1           | x                    | -23,1            | x                    | 18,8                             |

<sup>1</sup> По данным Министерства статистики и анализа.

УКРУПНЕННАЯ  
региональная структура экспорта-импорта товаров Республики Беларусь  
за 2004 г

| Наименование видов товаров                                     | 2004 г          |                 |                     |                  |                                                                             |              |                     |                  |
|----------------------------------------------------------------|-----------------|-----------------|---------------------|------------------|-----------------------------------------------------------------------------|--------------|---------------------|------------------|
|                                                                | всего           | в том числе:    |                     |                  | Удельный вес в общем объеме экспорта-импорта товаров Республики Беларусь, % |              |                     |                  |
|                                                                |                 | Россия          | страны<br>Евросоюза | остальной<br>мир | всего                                                                       | в том числе: |                     |                  |
|                                                                |                 |                 |                     |                  |                                                                             | Россия       | страны<br>Евросоюза | остальной<br>мир |
| <b>Экспорт</b>                                                 | <b>13 916,8</b> | <b>6 416,3</b>  | <b>4 703,8</b>      | <b>2 796,7</b>   | <b>100,0</b>                                                                | <b>46,1</b>  | <b>33,8</b>         | <b>20,1</b>      |
| в том числе:                                                   |                 |                 |                     |                  |                                                                             |              |                     |                  |
| минеральные продукты                                           | 3 782,0         | 294,7           | 3 094,9             | 392,4            | 100,0                                                                       | 7,8          | 81,8                | 10,4             |
| транспортные средства                                          | 1 559,9         | 1 110,1         | 49,1                | 400,7            | 100,0                                                                       | 71,2         | 3,1                 | 25,7             |
| машины и оборудование                                          | 1 491,9         | 1 210,1         | 75,2                | 206,6            | 100,0                                                                       | 81,1         | 5,0                 | 13,8             |
| продукция химической и связанных с ней отраслей промышленности | 1 270,8         | 180,5           | 236,1               | 854,2            | 100,0                                                                       | 14,2         | 18,6                | 67,2             |
| недрагоценные металлы                                          | 1 205,3         | 644,7           | 324,6               | 236,0            | 100,0                                                                       | 53,5         | 26,9                | 19,6             |
| сельскохозяйственная продукция и продукты питания              | 1 168,0         | 1 037,6         | 11,0                | 119,4            | 100,0                                                                       | 88,8         | 0,9                 | 10,2             |
| текстиль и текстильные изделия                                 | 1 018,1         | 593,2           | 240,9               | 184,0            | 100,0                                                                       | 58,3         | 23,7                | 18,1             |
| пластмассы и изделия из них                                    | 488,2           | 340,0           | 43,9                | 104,3            | 100,0                                                                       | 69,6         | 9,0                 | 21,4             |
| другие                                                         | 1 932,6         | 1 005,4         | 628,1               | 299,1            | 100,0                                                                       | 52,0         | 32,5                | 15,5             |
| <b>Импорт</b>                                                  | <b>15 982,5</b> | <b>11 053,4</b> | <b>2 734,9</b>      | <b>2 194,2</b>   | <b>100,0</b>                                                                | <b>69,2</b>  | <b>17,1</b>         | <b>13,7</b>      |
| в том числе:                                                   |                 |                 |                     |                  |                                                                             |              |                     |                  |
| минеральные продукты                                           | 4 607,5         | 4 519,4         | 43,2                | 44,9             | 100,0                                                                       | 98,1         | 0,9                 | 1,0              |
| машины и оборудование                                          | 2 872,8         | 1 387,5         | 1 009,0             | 476,3            | 100,0                                                                       | 48,3         | 35,1                | 16,6             |
| недрагоценные металлы                                          | 2 235,7         | 1 831,5         | 190,7               | 213,5            | 100,0                                                                       | 81,9         | 8,5                 | 9,5              |
| сельскохозяйственная продукция и продукты питания              | 1 743,0         | 812,4           | 218,2               | 712,4            | 100,0                                                                       | 46,6         | 12,5                | 40,9             |
| продукция химической и связанных с ней отраслей промышленности | 1 150,1         | 528,6           | 398,8               | 222,7            | 100,0                                                                       | 46,0         | 34,7                | 19,4             |
| транспортные средства                                          | 892,8           | 326,9           | 235,7               | 330,2            | 100,0                                                                       | 36,6         | 26,4                | 37,0             |
| пластмассы и изделия из них                                    | 877,5           | 580,6           | 213,0               | 83,9             | 100,0                                                                       | 66,2         | 24,3                | 9,6              |
| текстиль и текстильные изделия                                 | 559,6           | 289,8           | 169,9               | 99,9             | 100,0                                                                       | 51,8         | 30,4                | 17,9             |
| другие                                                         | 1 043,5         | 776,7           | 256,4               | 10,4             | 100,0                                                                       | 74,4         | 24,6                | 1,0              |

| Наименование видов товаров                                     | 2004 г          |                 |                     |                  |                                                                             |              |                     |                  |
|----------------------------------------------------------------|-----------------|-----------------|---------------------|------------------|-----------------------------------------------------------------------------|--------------|---------------------|------------------|
|                                                                | всего           | в том числе:    |                     |                  | Удельный вес в общем объеме экспорта-импорта товаров Республики Беларусь, % |              |                     |                  |
|                                                                |                 | Россия          | страны<br>Евросоюза | остальной<br>мир | всего                                                                       | в том числе: |                     |                  |
|                                                                |                 |                 |                     |                  |                                                                             | Россия       | страны<br>Евросоюза | остальной<br>мир |
| Сальдо <b>млн</b> , <b>млн</b>                                 | <b>-2 065,7</b> | <b>-4 637,1</b> | <b>1 968,9</b>      | <b>602,5</b>     |                                                                             | <b>0</b>     |                     | <b>0</b>         |
| в том числе:                                                   |                 |                 |                     |                  |                                                                             |              |                     |                  |
| машины и оборудование                                          | -1 380,9        | -177,4          | -933,8              | -269,7           | x                                                                           | x            | x                   | x                |
| минеральные продукты                                           | -825,5          | -4 224,7        | 3 051,7             | 347,5            | x                                                                           | x            | x                   | x                |
| недрагоценные металлы                                          | -1 030,4        | -1 186,8        | 133,9               | 22,5             | x                                                                           | x            | x                   | x                |
| сельскохозяйственная продукция и продукты питания              | -575,0          | 225,2           | -207,2              | -593,0           | x                                                                           | x            | x                   | x                |
| пластмассы и изделия из них                                    | -389,3          | -240,6          | -169,1              | 20,4             | x                                                                           | x            | x                   | x                |
| транспортные средства                                          | 667,1           | 783,2           | -186,6              | 70,5             | x                                                                           | x            | x                   | x                |
| текстиль и текстильные изделия                                 | 458,5           | 303,4           | 71,0                | 84,1             | x                                                                           | x            | x                   | x                |
| продукция химической и связанных с ней отраслей промышленности | 120,7           | -348,1          | -162,7              | 631,5            | x                                                                           | x            | x                   | x                |
| другие                                                         | 889,1           | 228,7           | 371,7               | 288,7            | x                                                                           | x            | x                   | x                |

## ИНФОРМАЦИЯ

## об импорте топливно-энергетических ресурсов за 2004 г

| Наименование видов товаров            | 2003 год |                        | 2004 г   |                        | 2004 год к<br>2003 году, % |                        |
|---------------------------------------|----------|------------------------|----------|------------------------|----------------------------|------------------------|
|                                       | всего    | в том числе:<br>Россия | всего    | в том числе:<br>Россия | всего                      | в том числе:<br>Россия |
| Импорт                                | 11 328,5 | 7 617,4                | 15 982,5 | 11 053,4               | 141,1                      | 145,1                  |
| в % к общему объему импорта           | 2 971,0  | 2 887,5                | 4 436,5  | 4 376,2                | 149,3                      | 151,6                  |
| в том числе:                          | 26,2     | 37,9                   | 27,8     | 39,6                   | x                          | x                      |
| в % к импорту энергоносителей         | 66,7     | 68,6                   | 72,9     | 73,9                   | x                          | x                      |
| физический объем, тысяч тонн          | 14 879,6 | 14 879,6               | 17 814,0 | 17 814,0               | 119,7                      | 119,7                  |
| стоимость, млн. долларов              | 1 982,3  | 1 982,3                | 3 232,2  | 3 232,2                | 163,1                      | 163,1                  |
| цена, долларов за 1 тонну             | 133,2    | 133,2                  | 181,4    | 181,4                  | 136,2                      | 136,2                  |
| в % к импорту энергоносителей         | 5,5      | 5,1                    | 4,0      | 3,7                    | x                          | x                      |
| физический объем, тысяч тонн          | 1 007,4  | 993,1                  | 1 141,5  | 1 128,1                | 113,3                      | 113,6                  |
| стоимость, млн. долларов              | 163,6    | 148,2                  | 177,4    | 160,4                  | 108,5                      | 108,2                  |
| цена, долларов за 1 тонну             | 162,4    | 149,3                  | 155,4    | 142,2                  | 95,7                       | 95,3                   |
| из них:                               |          |                        |          |                        |                            |                        |
| в % к импорту энергоносителей         | 0,8      | 0,8                    | 0,3      | 0,3                    | x                          | x                      |
| физический объем, тысяч тонн          | 111,7    | 110,6                  | 45,6     | 45,5                   | 40,9                       | 41,1                   |
| стоимость, млн. долларов США          | 23,0     | 22,7                   | 12,1     | 12,0                   | 52,7                       | 52,8                   |
| цена, долларов США за 1 тонну         | 206,2    | 205,3                  | 266,0    | 263,9                  | 129,0                      | 128,6                  |
| в % к импорту энергоносителей         | 0,0      | 0,0                    | 0,0      | 0,0                    | x                          | x                      |
| физический объем, тысяч тонн          | 2,8      | 2,7                    | 1,1      | 1,1                    | 39,7                       | 40,9                   |
| стоимость, млн. долларов США          | 0,8      | 0,8                    | 0,4      | 0,4                    | 50,0                       | 50,0                   |
| цена, долларов США за 1 тонну         | 305,1    | 308,5                  | 408,0    | 396,3                  | 133,7                      | 128,5                  |
| в % к импорту энергоносителей         | 4,7      | 4,3                    | 3,7      | 3,4                    | x                          | x                      |
| физический объем, тысяч тонн          | 893,0    | 879,8                  | 1 094,8  | 1 081,5                | 122,6                      | 122,9                  |
| стоимость, млн. долларов США          | 139,7    | 124,7                  | 164,9    | 148,0                  | 118,0                      | 118,7                  |
| цена, долларов США за 1 тонну         | 156,5    | 141,7                  | 150,6    | 136,8                  | 96,2                       | 96,5                   |
| в % к импорту энергоносителей         | 22,5     | 23,2                   | 21,1     | 21,4                   | x                          | x                      |
| физический объем, млн. м <sup>3</sup> | 18 112,8 | 18 112,8               | 19 642,9 | 19 642,9               | 108,4                      | 108,4                  |
| стоимость, млн. долларов              | 669,2    | 669,2                  | 937,4    | 937,4                  | 140,1                      | 140,1                  |
| цена, долларов за 1000 м <sup>3</sup> | 36,9     | 36,9                   | 47,7     | 47,7                   | 129,2                      | 129,2                  |
| в % к импорту энергоносителей         | 5,0      | 2,7                    | 1,8      | 0,8                    | x                          | x                      |
| физический объем, млн. квт.ч          | 7 576,5  | 3 532,4                | 4 050,0  | 1 510,9                | 53,5                       | 42,8                   |
| стоимость, млн. долларов              | 147,3    | 79,2                   | 78,5     | 36,2                   | 53,3                       | 45,7                   |
| цена, долларов за 1 тыс. квт. ч       | 19,4     | 22,4                   | 19,4     | 24,0                   | 99,7                       | 106,9                  |
| в % к импорту энергоносителей         | 0,3      | 0,3                    | 0,2      | 0,2                    | x                          | x                      |
| физический объем, тысяч тонн          | 231,7    | 231,2                  | 247,1    | 232,8                  | 106,6                      | 100,7                  |
| стоимость, млн. долларов              | 8,7      | 8,6                    | 11,0     | 10,1                   | 127,4                      | 116,8                  |
| цена, долларов за 1 тонну             | 37,4     | 37,3                   | 44,7     | 43,3                   | 119,5                      | 116,0                  |

## ИНФОРМАЦИЯ

## об экспорте топливно-энергетических ресурсов за 2004 г

| Наименование видов товаров      | 2003 год |                        | 2004 г   |                        | 2004 год к 2003 году, % |                        |
|---------------------------------|----------|------------------------|----------|------------------------|-------------------------|------------------------|
|                                 | всего    | в том числе:<br>Россия | всего    | в том числе:<br>Россия | всего                   | в том числе:<br>Россия |
|                                 |          |                        |          |                        |                         |                        |
| Экспорт                         | 10 072,9 | 4 836,5                | 13 916,8 | 6 416,3                | 138,2                   | 132,7                  |
| в % к общему объему экспорта    | 2 117,5  | 26,8                   | 3 556,1  | 230,6                  | 167,9                   | 861,6                  |
| в том числе:                    | 21,0     | 0,6                    | 25,6     | 3,6                    | x                       | x                      |
| в % к экспорту энергоносителей  | 6,8      | 0,5                    | 6,8      | 0,0                    | x                       | x                      |
| физический объем, тысяч тонн    | 800,5    | 0,7                    | 1 050,7  | 0,0                    | 131,3                   | x                      |
| стоимость, млн. долларов        | 143,7    | 0,1                    | 243,1    | 0,0                    | 169,2                   | x                      |
| цена, долларов за 1 тонну       | 179,5    | 186,0                  | 231,4    | 0,0                    | 128,9                   | x                      |
| нефтепродукты                   | 92,6     | 99,3                   | 92,7     | 100,0                  | x                       | x                      |
| в % к экспорту энергоносителей  | 10 560,7 | 86,6                   | 12 962,9 | 536,2                  | 122,7                   | 619,3                  |
| физический объем, тысяч тонн    | 1 960,0  | 26,6                   | 3 295,7  | 230,6                  | 168,1                   | 867,2                  |
| стоимость, млн. долларов        | 185,6    | 307,1                  | 254,2    | 430,1                  | 137,0                   | 140,0                  |
| цена, долларов за 1 тонну       | 17,2     | 86,5                   | 23,6     | 96,4                   | x                       | x                      |
| из них:                         | 1 515,9  | 81,6                   | 2 287,1  | 516,4                  | 150,9                   | 633,0                  |
| в % к экспорту энергоносителей  | 363,2    | 23,1                   | 839,9    | 222,3                  | 231,2                   | 960,3                  |
| физический объем, тысяч тонн    | 239,6    | 283,7                  | 367,2    | 430,4                  | 153,3                   | 151,7                  |
| стоимость, млн. долларов США    | 3,1      | 0,0                    | 1,6      | 0,0                    | x                       | x                      |
| цена, долларов США за 1 тонну   | 275,7    | 0,0                    | 168,6    | 0,0                    | 61,2                    | 0,5                    |
| из них:                         | 65,2     | 0,0                    | 58,2     | 0,0                    | 89,3                    | 1,4                    |
| в % к экспорту энергоносителей  | 236,5    | 0,0                    | 345,1    | 0,0                    | 145,9                   | x                      |
| физический объем, тысяч тонн    | 72,3     | 12,9                   | 67,4     | 3,6                    | x                       | x                      |
| стоимость, млн. долларов США    | 8 769,1  | 5,0                    | 10 507,2 | 19,8                   | 119,8                   | 397,7                  |
| цена, долларов США за 1 тонну   | 1 531,6  | 3,4                    | 2 397,5  | 8,4                    | 156,5                   | 242,9                  |
| из них:                         | 174,7    | 691,6                  | 228,2    | 422,4                  | 130,6                   | 61,1                   |
| в % к экспорту энергоносителей  | 0,7      | 0,0                    | 0,5      | 0,0                    | x                       | x                      |
| физический объем, млн. квт.ч    | 745,6    | 0,0                    | 797,7    | 0,0                    | 107,0                   | x                      |
| стоимость, млн. долларов        | 13,8     | 0,0                    | 17,4     | 0,0                    | 125,9                   | x                      |
| цена, долларов за 1 тыс. квт. ч | 18,5     | 0,0                    | 21,8     | 0,0                    | 117,7                   | x                      |
| уголь                           | 0,0      | 0,2                    | 0,0      | 0,0                    | x                       | x                      |
| в % к экспорту энергоносителей  | 1,2      | 1,2                    | 0,0      | 0,0                    | x                       | x                      |
| физический объем, тысяч тонн    | 0,1      | 0,1                    | 0,0      | 0,0                    | x                       | x                      |
| стоимость, млн. долларов        | 43,2     | 43,2                   | 0,0      | 0,0                    | x                       | x                      |
| цена, долларов за 1 тонну       |          |                        |          |                        |                         |                        |

УКРУПНЕННАЯ  
структура экспорта-импорта услуг за 2004 г

| Наименование<br>видов услуг | 2003 год         |                      | 2004 г           |                      | 2004 год<br>к<br>2003 году,<br>% |
|-----------------------------|------------------|----------------------|------------------|----------------------|----------------------------------|
|                             | млн.<br>долларов | доля,<br>в процентах | млн.<br>долларов | доля,<br>в процентах |                                  |
| <b>Итого</b>                | <b>1 499,9</b>   | <b>100,0</b>         | <b>1 749,6</b>   | <b>100,0</b>         | <b>116,6</b>                     |
| в том числе:                |                  |                      |                  |                      |                                  |
| транспортные услуги         | 856,3            | 57,1                 | 1 017,6          | 58,2                 | 118,8                            |
| из них:                     |                  |                      |                  |                      |                                  |
| транзит энергоресурсов      | 282,4            | 18,8                 | 367,2            | 21,0                 | 130,0                            |
| поездки                     | 266,9            | 17,8                 | 287,1            | 16,4                 | 107,6                            |
| деловые услуги              | 200,2            | 13,3                 | 237,6            | 13,6                 | 118,7                            |
| услуги связи                | 70,3             | 4,7                  | 82,4             | 4,7                  | 117,2                            |
| строительные услуги         | 60,3             | 4,0                  | 78,6             | 4,5                  | 130,3                            |
| государственные услуги      | 22,8             | 1,5                  | 20,9             | 1,2                  | 91,7                             |
| другие                      | 23,1             | 1,5                  | 25,4             | 1,5                  | 110,0                            |
| <b>Итого</b>                | <b>915,0</b>     | <b>100,0</b>         | <b>1 037,0</b>   | <b>100,0</b>         | <b>113,3</b>                     |
| в том числе:                |                  |                      |                  |                      |                                  |
| поездки                     | 473,1            | 51,7                 | 523,8            | 50,5                 | 110,7                            |
| транспортные услуги         | 191,0            | 20,9                 | 250,4            | 24,1                 | 131,1                            |
| деловые услуги              | 113,3            | 12,4                 | 108,7            | 10,5                 | 95,9                             |
| услуги связи                | 63,8             | 7,0                  | 64,6             | 6,2                  | 101,3                            |
| государственные услуги      | 20,8             | 2,3                  | 27,9             | 2,7                  | 134,1                            |
| строительные услуги         | 28,0             | 3,1                  | 16,6             | 1,6                  | 59,3                             |
| другие                      | 25,0             | 2,7                  | 45,0             | 4,3                  | 180,0                            |

## Продолжение приложения 12

| Наименование<br>видов услуг | 2003 год         |                      | 2004 г           |                      | 2004 год<br>к<br>2003 году,<br>% |
|-----------------------------|------------------|----------------------|------------------|----------------------|----------------------------------|
|                             | млн.<br>долларов | доля,<br>в процентах | млн.<br>долларов | доля,<br>в процентах |                                  |
| <b>Итого</b>                | <b>584,9</b>     | <b>100</b>           | <b>712,6</b>     | <b>100</b>           | <b>121,8</b>                     |
| в том числе:                |                  |                      |                  |                      |                                  |
| транспортные услуги         | 665,3            | х                    | 767,2            | х                    | 115,3                            |
| деловые услуги              | 86,9             | х                    | 128,9            | х                    | 148,3                            |
| строительные услуги         | 32,3             | х                    | 62,0             | х                    | 192,0                            |
| услуги связи                | 6,5              | х                    | 17,8             | х                    | 273,8                            |
| поездки                     | -206,2           | х                    | -236,7           | х                    | 114,8                            |
| государственные услуги      | 2,0              | х                    | -7,0             | х                    | х                                |
| другие                      | -1,9             | х                    | -19,6            | х                    | 1031,6                           |

## ИНФОРМАЦИЯ

о видах расчетов по экспорту-импорту товаров и услуг за 2004 г

| Показатели                                  | 2003<br>год     | 2004<br>год     | Удельный вес в общем<br>объеме экспорта-импорта<br>товаров и услуг, в процентах |              | 2004 год<br>к<br>2003 году,<br>% |
|---------------------------------------------|-----------------|-----------------|---------------------------------------------------------------------------------|--------------|----------------------------------|
|                                             |                 |                 | 2003<br>год                                                                     | 2004<br>год  |                                  |
| <b>1. И</b> <b>И</b> <b>в ин , к</b>        | <b>23 816,3</b> | <b>32 685,9</b> | <b>100,0</b>                                                                    | <b>100,0</b> | <b>137,2</b>                     |
| в том числе:                                |                 |                 |                                                                                 |              |                                  |
| на условиях расчетов в денежной форме       | <b>20 791,1</b> | <b>30 168,7</b> | <b>87,3</b>                                                                     | <b>92,3</b>  | <b>145,1</b>                     |
| за белорусские рубли                        | 1 317,9         | 2 157,9         | 5,5                                                                             | 6,6          | 163,7                            |
| за российские рубли                         | 4 771,5         | 7 137,0         | 20,0                                                                            | 21,8         | 149,6                            |
| за другую иностранную валюту                | 14 701,7        | 20 873,8        | 61,7                                                                            | 63,9         | 142,0                            |
| не предполагающий расчетов в денежной форме | <b>3 025,2</b>  | <b>2 517,2</b>  | <b>12,7</b>                                                                     | <b>7,7</b>   | <b>83,2</b>                      |
| бартер товаров и услуг                      | 1 320,8         | 724,7           | 5,5                                                                             | 2,2          | 54,9                             |
| товары на переработку                       | 1 451,8         | 1 526,4         | 6,1                                                                             | 4,7          | 105,1                            |
| прочие товары и услуги                      | 252,6           | 266,1           | 1,1                                                                             | 0,8          | 105,3                            |
| <b>2. IV</b> <b>И</b> <b>в ин , к</b>       | <b>11 572,8</b> | <b>15 666,4</b> | <b>100,0</b>                                                                    | <b>100,0</b> | <b>135,4</b>                     |
| в том числе:                                |                 |                 |                                                                                 |              |                                  |
| на условиях расчетов в денежной форме       | <b>10 014,2</b> | <b>14 408,2</b> | <b>86,5</b>                                                                     | <b>92,0</b>  | <b>143,9</b>                     |
| за белорусские рубли                        | 381,2           | 396,2           | 3,3                                                                             | 2,5          | 103,9                            |
| за российские рубли                         | 2 379,5         | 3 721,1         | 20,6                                                                            | 23,8         | 156,4                            |
| за другую иностранную валюту                | 7 253,5         | 10 290,9        | 62,7                                                                            | 65,7         | 141,9                            |
| не предполагающий расчетов в денежной форме | <b>1 558,6</b>  | <b>1 258,2</b>  | <b>13,5</b>                                                                     | <b>8,0</b>   | <b>80,7</b>                      |
| бартер товаров и услуг                      | 701,2           | 360,6           | 6,1                                                                             | 2,3          | 51,4                             |
| товары на переработку                       | 830,4           | 868,5           | 7,2                                                                             | 5,5          | 104,6                            |
| прочие товары и услуги                      | 27,0            | 29,1            | 0,2                                                                             | 0,2          | 107,8                            |



тыс. руб.

| Показатели                                  | 2003<br>год     | 2004<br>год     | Удельный вес в общем<br>объеме экспорта-импорта<br>товаров и услуг, в процентах |              | 2004 год<br>к<br>2003 году,<br>% |
|---------------------------------------------|-----------------|-----------------|---------------------------------------------------------------------------------|--------------|----------------------------------|
|                                             |                 |                 | 2003<br>год                                                                     | 2004<br>год  |                                  |
| <b>3. В И б р , к</b><br>в том числе:       | <b>12 243,5</b> | <b>17 019,5</b> | <b>100,0</b>                                                                    | <b>100,0</b> | <b>139,0</b>                     |
| на условиях расчетов в денежной форме       | <b>10 776,9</b> | <b>15 760,5</b> | <b>88,0</b>                                                                     | <b>92,6</b>  | <b>146,2</b>                     |
| за белорусские рубли                        | 936,7           | 1 761,7         | 7,7                                                                             | 10,4         | 188,1                            |
| за российские рубли                         | 2 392,0         | 3 415,9         | 19,5                                                                            | 20,1         | 142,8                            |
| за другую иностранную валюту                | 7 448,2         | 10 582,9        | 60,8                                                                            | 62,2         | 142,1                            |
| не предполагающий расчетов в денежной форме | <b>1 466,6</b>  | <b>1 259,0</b>  | <b>12,0</b>                                                                     | <b>7,4</b>   | <b>85,8</b>                      |
| бартер товаров и услуг                      | 619,6           | 364,1           | 5,1                                                                             | 2,1          | 58,8                             |
| товары на переработку                       | 621,4           | 657,9           | 5,1                                                                             | 3,9          | 105,9                            |
| прочие товары и услуги                      | 225,6           | 237,0           | 1,8                                                                             | 1,4          | 105,1                            |
| <b>4. К И б р , к</b><br>в том числе:       | <b>-670,7</b>   | <b>-1 353,1</b> |                                                                                 | <b>0</b>     | <b>201,7</b>                     |
| на условиях расчетов в денежной форме       | <b>-762,7</b>   | <b>-1 352,3</b> |                                                                                 | <b>0</b>     | <b>177,3</b>                     |
| за белорусские рубли                        | -555,5          | -1 365,5        | x                                                                               | x            | 245,8                            |
| за российские рубли                         | -12,5           | 305,2           | x                                                                               | x            | x                                |
| за другую иностранную валюту                | -194,7          | -292,0          | x                                                                               | x            | 150,0                            |
| не предполагающее расчетов в денежной форме | <b>92,0</b>     | <b>-0,8</b>     |                                                                                 | <b>0</b>     | <b>0</b>                         |
| бартер товаров и услуг                      | 81,6            | -3,5            | x                                                                               | x            | x                                |
| товары на переработку                       | 209,0           | 210,6           | x                                                                               | x            | 100,8                            |
| прочие товары и услуги                      | -198,6          | -207,9          | x                                                                               | x            | 104,7                            |

121

## ДАННЫЕ

о движении капитальных и финансовых ресурсов за 2004 г  
(стандартное представление)

| Операции                                                              | 2003 год         |                      | 2004 г           |                      | 2004 год<br>к<br>2003 году,<br>% |
|-----------------------------------------------------------------------|------------------|----------------------|------------------|----------------------|----------------------------------|
|                                                                       | млн.<br>долларов | доля,<br>в процентах | млн.<br>долларов | доля,<br>в процентах |                                  |
| <b>Всего</b>                                                          | <b>382,4</b>     | <b>-</b>             | <b>736,3</b>     | <b>-</b>             | <b>192,5</b>                     |
| <b>в том числе:</b>                                                   |                  |                      |                  |                      |                                  |
| <b>1. Прямые инвестиции</b>                                           | <b>2 975,2</b>   | <b>100,0</b>         | <b>3 960,5</b>   | <b>100,0</b>         | <b>133,1</b>                     |
| <b>из них:</b>                                                        |                  |                      |                  |                      |                                  |
| <b>1.1. Из иностранных источников</b>                                 | <b>133,2</b>     | <b>4,5</b>           | <b>128,3</b>     | <b>3,2</b>           | <b>96,3</b>                      |
| <b>1.2. Из белорусских источников</b>                                 | <b>2 165,2</b>   | <b>72,8</b>          | <b>2 880,7</b>   | <b>72,7</b>          | <b>133,0</b>                     |
| 1.2.1. Привлечение прямых инвестиций                                  | 755,8            | 25,4                 | 897,8            | 22,7                 | 118,8                            |
| 1.2.2. Продажа белорусских ценных бумаг нерезидентам                  | 269,6            | 9,1                  | 208,7            | 5,3                  | 77,4                             |
| 1.2.3. Увеличение текущей задолженности резидентов за импорт          | 96,2             | 3,2                  | 671,9            | 17,0                 | 698,4                            |
| 1.2.4. Увеличение просроченной задолженности резидентов за импорт     | 15,2             | 0,5                  | 23,4             | 0,6                  | 153,9                            |
| 1.2.5. Привлечение иностранных кредитов                               | 920,5            | 30,9                 | 1 018,6          | 25,7                 | 110,7                            |
| 1.2.6. Увеличение средств нерезидентов на счетах в белорусских банках | 79,0             | 2,7                  | 45,4             | 1,1                  | 57,5                             |
| 1.2.7. Накопление просроченной задолженности по внешним займам        | 28,9             | 1,0                  | 14,9             | 0,4                  | 51,6                             |
| <b>1.3. Возврат прямых инвестиций из-за границы</b>                   | <b>676,8</b>     | <b>22,7</b>          | <b>951,5</b>     | <b>24,0</b>          | <b>140,6</b>                     |
| 1.3.1. Возврат прямых инвестиций из-за границы                        | 0                | 0                    | 0,2              | 0                    | x                                |
| 1.3.2. Продажа иностранных ценных бумаг нерезидентам                  | 2,1              | 0,1                  | 17,7             | 0,4                  | 842,9                            |
| 1.3.3. Уменьшение текущей задолженности нерезидентов за экспорт       | 37,5             | 1,3                  | 0                | 0                    | 0                                |
| 1.3.4. Уменьшение просроченной задолженности нерезидентов за экспорт  | 1,5              | 0,1                  | 10,9             | 0,3                  | 726,7                            |
| 1.3.5. Возврат предоставленных нерезидентам кредитов                  | 14,7             | 0,5                  | 15,3             | 0,4                  | 104,1                            |
| 1.3.6. Уменьшение средств резидентов на счетах за границей            | 585,1            | 19,7                 | 906,9            | 22,9                 | 155,0                            |
| 1.3.7. Снижение резервных активов                                     | 35,9             | 1,2                  | 0,5              | 0,0                  | x                                |

| Операции                                                              | 2003 год         |                      | 2004 г           |                      | 2004 год<br>к<br>2003 году,<br>% |
|-----------------------------------------------------------------------|------------------|----------------------|------------------|----------------------|----------------------------------|
|                                                                       | млн.<br>долларов | доля,<br>в процентах | млн.<br>долларов | доля,<br>в процентах |                                  |
| <b>2. III</b>                                                         | <b>-2 592,8</b>  | <b>100,0</b>         | <b>-3 224,2</b>  | <b>100,0</b>         | <b>124,4</b>                     |
| из них:                                                               |                  |                      |                  |                      |                                  |
| <b>2.1. I</b>                                                         | <b>-64,3</b>     | <b>2,5</b>           | <b>-79,5</b>     | <b>2,5</b>           | <b>123,6</b>                     |
| <b>2.2. II</b>                                                        | <b>-1 803,8</b>  | <b>69,6</b>          | <b>-1 793,7</b>  | <b>55,6</b>          | <b>99,4</b>                      |
| 2.2.1. Возврат прямых инвестиций нерезидентам                         | -584,0           | 22,5                 | -728,4           | 22,6                 | 124,7                            |
| 2.2.2. Покупка белорусских ценных бумаг у нерезидентов                | -264,3           | 10,2                 | -152,2           | 4,7                  | 57,6                             |
| 2.2.3. Уменьшение текущей задолженности резидентов за импорт          | 0                | 0                    | 0                | 0                    | x                                |
| 2.2.4. Уменьшение просроченной задолженности резидентов за импорт     | -85,1            | 3,3                  | -17,8            | 0,6                  | 20,9                             |
| 2.2.5. Погашение иностранных кредитов                                 | -862,5           | 33,3                 | -831,2           | 25,8                 | 96,4                             |
| 2.2.6. Уменьшение средств нерезидентов на счетах в белорусских банках | 0                | 0                    | -28,4            | 0,9                  | x                                |
| 2.2.7. Погашение просроченной задолженности по внешним займам         | -7,9             | 0,3                  | -35,7            | 1,1                  | 451,9                            |
| <b>2.3. III</b>                                                       | <b>-724,7</b>    | <b>28,0</b>          | <b>-1 351,0</b>  | <b>41,9</b>          | <b>186,4</b>                     |
| 2.3.1. Предоставление прямых инвестиций                               | -1,5             | 0,1                  | -1,5             | 0                    | 100,0                            |
| 2.3.2. Покупка иностранных ценных бумаг у нерезидентов                | -1,3             | 0,1                  | -14,5            | 0,4                  | 1 115,4                          |
| 2.3.3. Увеличение текущей задолженности нерезидентов за экспорт       | 0                | 0                    | -269,1           | 8,3                  | x                                |
| 2.3.4. Увеличение просроченной задолженности нерезидентов за экспорт  | 0                | 0                    | 0                | 0                    | x                                |
| 2.3.5. Предоставление кредитов нерезидентов                           | -2,1             | 0,1                  | -9,3             | 0                    | 442,9                            |
| 2.3.6. Увеличение средств резидентов на счетах за границей            | -697,7           | 26,9                 | -800,3           | 24,8                 | 114,7                            |
| 2.3.7. Накопление резервных активов                                   | -22,1            | 0,9                  | -256,3           | 7,9                  | 1 159,7                          |

## ИНФОРМАЦИЯ

о кредиторской и дебиторской задолженности за 2004 г.

тыс. руб.

| Показатели                                    | 01.01.2004   | 01.01.2005     | Прирост (+),<br>снижение (-) | Темпы<br>роста<br>(снижения),<br>в процентах | Доля, в процентах |              |
|-----------------------------------------------|--------------|----------------|------------------------------|----------------------------------------------|-------------------|--------------|
|                                               |              |                |                              |                                              | 01.01.2004        | 01.01.2005   |
| <b>1. Кредиторская задолженность</b>          | <b>554,4</b> | <b>973,4</b>   | <b>419,0</b>                 | <b>175,6</b>                                 | <b>100,0</b>      | <b>100,0</b> |
| в том числе:                                  |              |                |                              |                                              |                   |              |
| сальдо текущей задолженности                  | 249,0        | 651,7          | 402,7                        | 261,7                                        | 44,9              | 67,0         |
| сальдо просроченной задолженности             | 305,4        | 321,7          | 16,3                         | 105,3                                        | 55,1              | 33,0         |
| <b>2. Дебиторская задолженность</b>           | <b>978,7</b> | <b>1 656,0</b> | <b>677,3</b>                 | <b>169,2</b>                                 | <b>100,0</b>      | <b>100,0</b> |
| в том числе:                                  |              |                |                              |                                              |                   |              |
| текущая задолженность                         | 615,2        | 1 287,0        | 671,8                        | 209,2                                        | 62,9              | 77,7         |
| просроченная задолженность                    | 363,5        | 369,0          | 5,5                          | 101,5                                        | 37,1              | 22,3         |
| из нее:                                       |              |                |                              |                                              |                   |              |
| кредиторская задолженность за энергоносители  | 226,8        | 211,2          | -15,6                        | 93,1                                         | 23,2              | 12,8         |
| текущая задолженность                         | 0            | 0              | 0                            | x                                            | 0                 | 0            |
| просроченная задолженность                    | 226,8        | 211,2          | -15,6                        | 93,1                                         | 62,4              | 57,2         |
| в том числе за:                               |              |                |                              |                                              |                   |              |
| газ                                           | 169,7        | 157,9          | -11,8                        | 93,0                                         | 46,7              | 42,8         |
| нефть                                         | 28,0         | 30,3           | 2,3                          | 108,2                                        | 7,7               | 8,2          |
| нефтепродукты                                 | 0            | 0              | 0                            |                                              | 0                 | 0            |
| электроэнергия                                | 29,1         | 23,1           | -6,0                         | 79,4                                         | 8,0               | 6,3          |
| кредиторская задолженность за товары и услуги | 751,9        | 1 444,8        | 692,9                        | 192,2                                        | 76,8              | 87,2         |
| текущая задолженность                         | 615,2        | 1 287,0        | 671,8                        | 209,2                                        | 100,0             | 100,0        |
| просроченная задолженность                    | 136,7        | 157,8          | 21,1                         | 115,4                                        | 37,6              | 42,8         |
| <b>3. Дебиторская задолженность по прочим</b> | <b>424,3</b> | <b>682,6</b>   | <b>258,3</b>                 | <b>160,9</b>                                 | <b>100,0</b>      | <b>100,0</b> |
| в том числе:                                  |              |                |                              |                                              |                   |              |
| текущая задолженность                         | 366,2        | 635,3          | 269,1                        | 173,5                                        | 86,3              | 93,1         |
| просроченная задолженность                    | 58,1         | 47,3           | -10,8                        | 81,4                                         | 13,7              | 6,9          |

\* Знак "+" означает превышение кредиторской задолженности над дебиторской.

Международная инвестиционная позиция Республики Беларусь  
на 1 ~~У~~ 2005 ].

| Наименование статьи                                 | На 1 января<br>2004 г. | Изменения:   |                          |                            | ε 1 <del>У</del><br>2005 ]. |                                |
|-----------------------------------------------------|------------------------|--------------|--------------------------|----------------------------|-----------------------------|--------------------------------|
|                                                     |                        | всего        | в том числе:             |                            |                             |                                |
|                                                     |                        |              | в результате<br>операций | в результате<br>переоценки |                             | за счет<br>прочих<br>изменений |
| <b>A. И</b>                                         | <b>1 683,7</b>         | <b>433,4</b> | <b>399,6</b>             | <b>33,8</b>                | <b>0</b>                    | <b>2 117,1</b>                 |
| в том числе:                                        |                        |              |                          |                            |                             |                                |
| <b>1. И И</b>                                       | <b>6,2</b>             | <b>2,0</b>   | <b>1,4</b>               | <b>0,6</b>                 | <b>0</b>                    | <b>8,2</b>                     |
| 1.1. Акционерный капитал и реинвестированные доходы | 5,2                    | 1,9          | 1,4                      | 0,5                        | 0                           | 7,1                            |
| 1.2. Прочий капитал                                 | 1,0                    | 0,1          | 0                        | 0,1                        | 0                           | 1,1                            |
| <b>2. И И</b>                                       | <b>16,3</b>            | <b>-2,6</b>  | <b>-3,2</b>              | <b>0,6</b>                 | <b>0</b>                    | <b>13,7</b>                    |
| 2.1. <b>Акции</b>                                   | <b>1,8</b>             | <b>-0,5</b>  | <b>-0,6</b>              | <b>0,1</b>                 | <b>0</b>                    | <b>1,3</b>                     |
| 2.1.1. Органы денежно-кредитного регулирования      | 0                      | 0            | 0                        | 0                          | 0                           | 0                              |
| 2.1.2. Органы государственного управления           | 0                      | 0            | 0                        | 0                          | 0                           | 0                              |
| 2.1.3. Банки                                        | 0,5                    | -0,4         | -0,5                     | 0,1                        | 0                           | 0,1                            |
| 2.1.4. Другие секторы                               | 1,3                    | -0,1         | -0,1                     | 0                          | 0                           | 1,2                            |
| 2.2. <b>Долговые ценные бумаги</b>                  | <b>14,5</b>            | <b>-2,1</b>  | <b>-2,6</b>              | <b>0,5</b>                 | <b>0</b>                    | <b>12,4</b>                    |
| 2.2.1. Органы денежно-кредитного регулирования      | 0                      | 0            | 0                        | 0                          | 0                           | 0                              |
| 2.2.2. Органы государственного управления           | 0                      | 0            | 0                        | 0                          | 0                           | 0                              |
| 2.2.3. Банки                                        | 14,3                   | -5,7         | -6,1                     | 0,4                        | 0                           | 8,6                            |
| 2.2.4. Другие секторы                               | 0,2                    | 3,6          | 3,5                      | 0,1                        | 0                           | 3,8                            |
| <b>3. И И</b>                                       | <b>1 162,2</b>         | <b>162,8</b> | <b>145,6</b>             | <b>17,2</b>                | <b>0</b>                    | <b>1 325,0</b>                 |
| 3.1. <b>Торговые кредиты</b>                        | <b>366,2</b>           | <b>269,1</b> | <b>269,1</b>             | <b>0</b>                   | <b>0</b>                    | <b>635,3</b>                   |
| 3.1.1. Органы государственного управления           | 0                      | 0            | 0                        | 0                          | 0                           | 0                              |
| 3.1.1.1. Долгосрочные                               | 0                      | 0            | 0                        | 0                          | 0                           | 0                              |
| 3.1.1.2. Краткосрочные                              | 0                      | 0            | 0                        | 0                          | 0                           | 0                              |
| 3.1.2. Другие секторы                               | 366,2                  | 269,1        | 269,1                    | 0                          | 0                           | 635,3                          |
| 3.1.2.1. Долгосрочные                               | 0                      | 0            | 0                        | 0                          | 0                           | 0                              |
| 3.1.2.2. Краткосрочные                              | 366,2                  | 269,1        | 269,1                    | 0                          | 0                           | 635,3                          |

| Наименование статьи                            | На 1 января<br>2004 г. | Изменения: |                          |                            |                                | 1<br>2005 г. |
|------------------------------------------------|------------------------|------------|--------------------------|----------------------------|--------------------------------|--------------|
|                                                |                        | всего      | в том числе:             |                            |                                |              |
|                                                |                        |            | в результате<br>операций | в результате<br>переоценки | за счет<br>прочих<br>изменений |              |
| <b>3.2. Ссуды</b>                              | 51,7                   | -5,9       | -6,0                     | 0,1                        | 0                              | 45,8         |
| 3.2.1. Органы денежно-кредитного регулирования | 40,0                   | -15,0      | -15,0                    | 0                          | 0                              | 25,0         |
| 3.2.1.1. Долгосрочные                          | 0                      | 0          | 0                        | 0                          | 0                              | 0            |
| 3.2.1.2. Краткосрочные                         | 40,0                   | -15,0      | -15,0                    | 0                          | 0                              | 25,0         |
| 3.2.2. Органы государственного управления      | 0                      | 0          | 0                        | 0                          | 0                              | 0            |
| 3.2.2.1. Долгосрочные                          | 0                      | 0          | 0                        | 0                          | 0                              | 0            |
| 3.2.2.2. Краткосрочные                         | 0                      | 0          | 0                        | 0                          | 0                              | 0            |
| 3.2.3. Банки                                   | 11,5                   | 9,3        | 9,2                      | 0,1                        | 0                              | 20,8         |
| 3.2.3.1. Долгосрочные                          | 0,2                    | 0,7        | 0,6                      | 0,1                        | 0                              | 0,9          |
| 3.2.3.2. Краткосрочные                         | 11,3                   | 8,6        | 8,6                      | 0                          | 0                              | 19,9         |
| 3.2.4. Другие секторы                          | 0,2                    | -0,2       | -0,2                     | 0                          | 0                              | 0            |
| 3.2.4.1. Долгосрочные                          | 0,2                    | -0,2       | -0,2                     | 0                          | 0                              | 0            |
| 3.2.4.2. Краткосрочные                         | 0                      | 0          | 0                        | 0                          | 0                              | 0            |
| <b>3.3. Депозиты, счета и наличные деньги</b>  | 599,6                  | -122,5     | -134,3                   | 11,8                       | 0                              | 477,1        |
| 3.3.1. Органы денежно-кредитного регулирования | 277,1                  | -238,8     | -245,5                   | 6,7                        | 0                              | 38,3         |
| 3.3.2. Органы государственного управления      | 0                      | 0          | 0                        | 0                          | 0                              | 0            |
| 3.3.3. Банки                                   | 297,8                  | 116,0      | 112,6                    | 3,4                        | 0                              | 413,8        |
| 3.3.4. Другие секторы                          | 24,7                   | 0,3        | -1,4                     | 1,7                        | 0                              | 25,0         |
| <b>3.4. Прочие активы</b>                      | 144,7                  | 22,1       | 16,8                     | 5,3                        | 0                              | 166,8        |
| 3.4.1. Органы денежно-кредитного регулирования | 84,0                   | 34,3       | 29,0                     | 5,3                        | 0                              | 118,3        |
| 3.4.1.1. Долгосрочные                          | 0                      | 0          | 0                        | 0                          | 0                              | 0            |
| 3.4.1.2. Краткосрочные                         | 84,0                   | 34,3       | 29,0                     | 5,3                        | 0                              | 118,3        |
| 3.4.2. Органы государственного управления      | 0                      | 0          | 0                        | 0                          | 0                              | 0            |
| 3.4.2.1. Долгосрочные                          | 0                      | 0          | 0                        | 0                          | 0                              | 0            |
| 3.4.2.2. Краткосрочные                         | 0                      | 0          | 0                        | 0                          | 0                              | 0            |

| Наименование статьи                                 | На 1 января<br>2004 г. | Изменения:     |                          |                            |                                | в 1 кв.<br>2005 г. |
|-----------------------------------------------------|------------------------|----------------|--------------------------|----------------------------|--------------------------------|--------------------|
|                                                     |                        | всего          | в том числе:             |                            |                                |                    |
|                                                     |                        |                | в результате<br>операций | в результате<br>переоценки | за счет<br>прочих<br>изменений |                    |
| 3.4.3. Банки                                        | 2,6                    | -1,4           | -1,3                     | -0,1                       | 0                              | 1,2                |
| 3.4.3.1. Долгосрочные                               | 0                      | 0              | 0                        | 0                          | 0                              | 0                  |
| 3.4.3.2. Краткосрочные                              | 2,6                    | -1,4           | -1,3                     | -0,1                       | 0                              | 1,2                |
| 3.4.4. Другие секторы                               | 58,1                   | -10,8          | -10,9                    | 0,1                        | 0                              | 47,3               |
| 3.4.4.1. Долгосрочные                               | 0                      | 0              | 0                        | 0                          | 0                              | 0                  |
| 3.4.4.2. Краткосрочные                              | 58,1                   | -10,8          | -10,9                    | 0,1                        | 0                              | 47,3               |
| <b>4. Итого</b>                                     | <b>499,0</b>           | <b>271,2</b>   | <b>255,8</b>             | <b>15,4</b>                | <b>0</b>                       | <b>770,2</b>       |
| 4.1. Монетарное золото                              | 37,4                   | 42,0           | 35,9                     | 6,1                        | 0                              | 79,4               |
| 4.2. Специальные права заимствования                | 0                      | 0              | 0                        | 0                          | 0                              | 0                  |
| 4.3. Резервная позиция в МВФ                        | 0                      | 0              | 0                        | 0                          | 0                              | 0                  |
| 4.4. Иностранная валюта                             | 460,8                  | 229,6          | 220,4                    | 9,2                        | 0                              | 690,4              |
| 4.4.1. Наличные деньги и депозиты                   | 460,8                  | 229,6          | 220,4                    | 9,2                        | 0                              | 690,4              |
| 4.4.2. Ценные бумаги                                | 0                      | 0              | 0                        | 0                          | 0                              | 0                  |
| 4.4.2.2. Долговые ценные бумаги                     | 0                      | 0              | 0                        | 0                          | 0                              | 0                  |
| 4.4.2.3. Инструменты денежного рынка                | 0                      | 0              | 0                        | 0                          | 0                              | 0                  |
| 4.5. Прочие активы                                  | 0,8                    | -0,4           | -0,5                     | 0,1                        | 0                              | 0,4                |
| <b>Итого по разделу 4</b>                           | <b>4 986,4</b>         | <b>1 099,3</b> | <b>1 087,1</b>           | <b>12,2</b>                | <b>0</b>                       | <b>6 085,7</b>     |
| <b>1. Итого</b>                                     | <b>1 898,6</b>         | <b>163,9</b>   | <b>169,5</b>             | <b>-5,6</b>                | <b>0</b>                       | <b>2 062,5</b>     |
| 1.1. Акционерный капитал и реинвестированные доходы | 1 605,6                | 118,7          | 126,0                    | -7,3                       | 0                              | 1 724,3            |
| 1.2. Прочий капитал                                 | 293,0                  | 45,2           | 43,5                     | 1,7                        | 0                              | 338,2              |
| <b>2. Итого</b>                                     | <b>24,0</b>            | <b>56,8</b>    | <b>56,5</b>              | <b>0,3</b>                 | <b>0</b>                       | <b>80,8</b>        |
| 2.1. <b>Акции</b>                                   | 11,7                   | 0,6            | 0,5                      | 0,1                        | 0                              | 12,3               |
| 2.1.3. Банки                                        | 9,7                    | 0,1            | 0                        | 0,1                        | 0                              | 9,8                |
| 2.1.4. Другие секторы                               | 2,0                    | 0,5            | 0,5                      | 0                          | 0                              | 2,5                |

| Наименование статьи                            | На 1 января<br>2004 г. | Изменения:   |                          |                            |                                | 1<br>2005 ]    |
|------------------------------------------------|------------------------|--------------|--------------------------|----------------------------|--------------------------------|----------------|
|                                                |                        | всего        | в том числе:             |                            |                                |                |
|                                                |                        |              | в результате<br>операций | в результате<br>переоценки | за счет<br>прочих<br>изменений |                |
| <b>2.2. Долговые ценные бумаги</b>             | <b>12,3</b>            | <b>56,2</b>  | <b>56,0</b>              | <b>0,2</b>                 | <b>0</b>                       | <b>68,5</b>    |
| 2.2.1. Органы денежно-кредитного регулирования | 5,1                    | -5,1         | -5,1                     | 0                          | 0                              | 0              |
| 2.2.2. Органы государственного управления      | 3,0                    | 55,7         | 55,5                     | 0,2                        | 0                              | 58,7           |
| 2.2.3. Банки                                   | 4,2                    | 1,5          | 1,5                      | 0,0                        | 0                              | 5,7            |
| 2.2.4. Другие секторы                          | 0                      | 4,1          | 4,1                      | 0                          | 0                              | 4,1            |
| <b>3. И</b>                                    | <b>3 063,8</b>         | <b>878,6</b> | <b>861,1</b>             | <b>17,5</b>                | <b>0</b>                       | <b>3 942,4</b> |
| <b>3.1. Торговые кредиты</b>                   | <b>615,2</b>           | <b>671,8</b> | <b>671,9</b>             | <b>-0,1</b>                | <b>0</b>                       | <b>1 287,0</b> |
| 3.1.1. Органы государственного управления      | 0                      | 0            | 0                        | 0                          | 0                              | 0              |
| 3.1.1.1. Долгосрочные                          | 0                      | 0            | 0                        | 0                          | 0                              | 0              |
| 3.1.1.2. Краткосрочные                         | 0                      | 0            | 0                        | 0                          | 0                              | 0              |
| 3.1.2. Другие секторы                          | 615,2                  | 671,8        | 671,9                    | -0,1                       | 0                              | 1 287,0        |
| 3.1.2.1. Долгосрочные                          | 0                      | 0            | 0                        | 0                          | 0                              | 0              |
| 3.1.2.2. Краткосрочные                         | 615,2                  | 671,8        | 671,9                    | -0,1                       | 0                              | 1 287,0        |
| <b>3.2. Ссуды</b>                              | <b>1 840,2</b>         | <b>204,3</b> | <b>187,4</b>             | <b>16,9</b>                | <b>0</b>                       | <b>2 044,5</b> |
| 3.2.1. Органы денежно-кредитного регулирования | 236,8                  | -173,4       | -185,1                   | 11,7                       | 0                              | 63,4           |
| 3.2.1.1. Кредиты, полученные от МВФ            | 24,0                   | -15,0        | -17,2                    | 2,2                        | 0                              | 9,0            |
| 3.2.1.2. Другие долгосрочные                   | 212,8                  | -158,4       | -167,9                   | 9,5                        | 0                              | 54,4           |
| 3.2.1.3. Краткосрочные                         | 0                      | 0            | 0                        | 0                          | 0                              | 0              |
| 3.2.2. Органы государственного управления      | 319,4                  | 113,7        | 122,1                    | -8,4                       | 0                              | 433,1          |
| 3.2.2.1. Долгосрочные                          | 319,4                  | 113,7        | 122,1                    | -8,4                       | 0                              | 433,1          |
| 3.2.2.2. Краткосрочные                         | 0                      | 0            | 0                        | 0                          | 0                              | 0              |
| 3.2.3. Банки                                   | 216,8                  | 174,1        | 174,2                    | -0,1                       | 0                              | 390,9          |
| 3.2.3.1. Долгосрочные                          | 0                      | 0            | 0                        | 0                          | 0                              | 0              |
| 3.2.3.2. Краткосрочные                         | 216,8                  | 174,1        | 174,2                    | -0,1                       | 0                              | 390,9          |



| Наименование статьи                            | На 1 января<br>2004 г. | Изменения:    |                          |                            |                                | 1<br>2005 ]     |
|------------------------------------------------|------------------------|---------------|--------------------------|----------------------------|--------------------------------|-----------------|
|                                                |                        | всего         | в том числе:             |                            |                                |                 |
|                                                |                        |               | в результате<br>операций | в результате<br>переоценки | за счет<br>прочих<br>изменений |                 |
| 3.2.4. Другие секторы                          | 1 067,2                | 89,9          | 76,2                     | 13,7                       | 0                              | 1 157,1         |
| 3.2.4.1. Долгосрочные                          | 879,4                  | -26,6         | -40,4                    | 13,8                       | 0                              | 852,8           |
| 3.2.4.2. Краткосрочные                         | 187,8                  | 116,5         | 116,6                    | -0,1                       | 0                              | 304,3           |
| 3.3. Депозиты, счета и наличные деньги         | 215,7                  | 17,3          | 16,2                     | 1,1                        | 0                              | 233,0           |
| 3.3.1. Органы денежно-кредитного регулирования | 41,8                   | -28,4         | -28,4                    | 0                          | 0                              | 13,4            |
| 3.3.2. Банки                                   | 173,9                  | 45,7          | 44,6                     | 1,1                        | 0                              | 219,6           |
| 3.4. Прочие обязательства                      | 392,7                  | -14,8         | -14,4                    | -0,4                       | 0                              | 377,9           |
| 3.4.1. Органы денежно-кредитного регулирования | 0                      | 0             | 0                        | 0                          | 0                              | 0               |
| 3.4.1.1. Долгосрочные                          | 0                      | 0             | 0                        | 0                          | 0                              | 0               |
| 3.4.1.2. Краткосрочные                         | 0                      | 0             | 0                        | 0                          | 0                              | 0               |
| 3.4.2. Органы государственного управления      | 21,5                   | -21,0         | -20,8                    | -0,2                       | 0                              | 0,5             |
| 3.4.2.1. Долгосрочные                          | 0                      | 0             | 0                        | 0                          | 0                              | 0               |
| 3.4.2.2. Краткосрочные                         | 21,5                   | -21,0         | -20,8                    | -0,2                       | 0                              | 0,5             |
| 3.4.3. Банки                                   | 4,9                    | 0,7           | 0,8                      | -0,1                       | 0                              | 5,6             |
| 3.4.3.1. Долгосрочные                          | 0                      | 0             | 0                        | 0                          | 0                              | 0               |
| 3.4.3.2. Краткосрочные                         | 4,9                    | 0,7           | 0,8                      | -0,1                       | 0                              | 5,6             |
| 3.4.4. Другие секторы                          | 366,3                  | 5,5           | 5,6                      | -0,1                       | 0                              | 371,8           |
| 3.4.4.1. Долгосрочные                          | 0                      | 0             | 0                        | 0                          | 0                              | 0               |
| 3.4.4.2. Краткосрочные                         | 366,3                  | 5,5           | 5,6                      | -0,1                       | 0                              | 371,8           |
| <b>&lt; .</b>                                  | <b>-3 302,7</b>        | <b>-665,9</b> | <b>-687,5</b>            | <b>21,6</b>                | <b>0</b>                       | <b>-3 968,6</b> |

Валовой внешний долг Республики Беларусь  
в разрезе секторов экономики и финансовых инструментов  
за 1996-2004 гг.

| млн. долларов                 |                |                |                |                |                |                |                |                |                |                |                |                |
|-------------------------------|----------------|----------------|----------------|----------------|----------------|----------------|----------------|----------------|----------------|----------------|----------------|----------------|
| Показатели                    | 01.01.97       | 01.01.98       | 01.01.99       | 01.01.00       | 01.01.01       | 01.01.02       | 01.01.03       | 01.01.04       | 01.04.04       | 01.07.04       | 01.10.04       | 01.01.05       |
| <b>Итого</b>                  | <b>1 908,4</b> | <b>2 146,3</b> | <b>2 369,5</b> | <b>2 224,7</b> | <b>2 122,5</b> | <b>2 447,0</b> | <b>3 067,0</b> | <b>3 369,1</b> | <b>3 442,9</b> | <b>3 684,4</b> | <b>3 774,5</b> | <b>4 349,1</b> |
| <b>Государственный сектор</b> | <b>639,5</b>   | <b>683,0</b>   | <b>386,3</b>   | <b>375,9</b>   | <b>346,0</b>   | <b>353,5</b>   | <b>362,6</b>   | <b>343,9</b>   | <b>348,7</b>   | <b>319,1</b>   | <b>305,0</b>   | <b>492,3</b>   |
| Долговые ценные бумаги        | 23,6           | 2,7            | 15,2           | 35,9           | 43,2           | 4,0            | 1,4            | 24,5           | 38,6           | 34,4           | 28,3           | 59,2           |
| Ссуды                         | 0              | 0              | 0              | 0              | 0              | 0,2            | 0,9            | 3,0            | 8,9            | 6,2            | 3,3            | 58,7           |
| Торговые кредиты              | 0              | 0              | 0              | 0              | 0              | 0              | 0              | 0              | 0              | 0              | 0              | 0              |
| Другие долговые обязательства | 23,6           | 2,7            | 15,2           | 35,9           | 43,2           | 3,8            | 0,5            | 21,5           | 29,7           | 28,2           | 25,0           | 0,5            |
| Просроченная задолженность    | 23,6           | 2,7            | 15,2           | 35,9           | 43,2           | 3,8            | 0,5            | 21,5           | 29,7           | 28,2           | 25,0           | 0,5            |
| Прочее                        | 0              | 0              | 0              | 0              | 0              | 0              | 0              | 0              | 0              | 0              | 0              | 0              |
| <b>Частный сектор</b>         | <b>615,9</b>   | <b>680,3</b>   | <b>371,1</b>   | <b>340,0</b>   | <b>302,8</b>   | <b>349,5</b>   | <b>361,2</b>   | <b>319,4</b>   | <b>310,1</b>   | <b>284,7</b>   | <b>276,7</b>   | <b>433,1</b>   |
| Долговые ценные бумаги        | 0              | 0              | 0              | 0              | 0              | 0              | 0              | 0              | 0              | 0              | 0              | 0              |
| Ссуды                         | 615,9          | 680,3          | 371,1          | 340,0          | 302,8          | 349,5          | 361,2          | 319,4          | 310,1          | 284,7          | 276,7          | 433,1          |
| Торговые кредиты              | 0              | 0              | 0              | 0              | 0              | 0              | 0              | 0              | 0              | 0              | 0              | 0              |
| Другие долговые обязательства | 0              | 0              | 0              | 0              | 0              | 0              | 0              | 0              | 0              | 0              | 0              | 0              |
| <b>Внешний сектор</b>         | <b>413,4</b>   | <b>325,6</b>   | <b>319,7</b>   | <b>230,4</b>   | <b>192,4</b>   | <b>196,2</b>   | <b>287,4</b>   | <b>283,7</b>   | <b>276,0</b>   | <b>264,9</b>   | <b>245,0</b>   | <b>76,8</b>    |
| Долговые ценные бумаги        | 100,9          | 35,3           | 42,1           | 21,7           | 50,3           | 21,5           | 52,0           | 46,9           | 41,1           | 34,2           | 26,6           | 13,4           |
| Ссуды                         | 0              | 0              | 0              | 0              | 0              | 0              | 5,1            | 0              | 0              | 0              | 0              | 0              |
| Счета и депозиты              | 100,9          | 14,1           | 20,9           | 21,7           | 0,3            | 20,4           | 40,8           | 41,8           | 36,0           | 29,1           | 21,5           | 13,4           |
| Другие долговые обязательства | 0              | 0              | 0              | 0              | 0              | 0              | 0              | 0              | 0              | 0              | 0              | 0              |
| Просроченная задолженность    | 0              | 0              | 0              | 0              | 0              | 0              | 0              | 0              | 0              | 0              | 0              | 0              |
| Прочее                        | 0              | 0              | 0              | 0              | 0              | 0              | 0              | 0              | 0              | 0              | 0              | 0              |
| <b>Внутренний сектор</b>      | <b>312,5</b>   | <b>290,3</b>   | <b>277,6</b>   | <b>208,7</b>   | <b>142,1</b>   | <b>174,7</b>   | <b>235,4</b>   | <b>236,8</b>   | <b>234,9</b>   | <b>230,7</b>   | <b>218,4</b>   | <b>63,4</b>    |
| Долговые ценные бумаги        | 0              | 0              | 0              | 0              | 0              | 0              | 0              | 0              | 0              | 0              | 0              | 0              |
| Ссуды                         | 312,5          | 290,3          | 277,6          | 208,7          | 142,1          | 174,7          | 235,4          | 236,8          | 234,9          | 230,7          | 218,4          | 63,4           |
| Счета и депозиты              | 0              | 0              | 0              | 0              | 0              | 0              | 0              | 0              | 0              | 0              | 0              | 0              |
| Другие долговые обязательства | 0              | 0              | 0              | 0              | 0              | 0              | 0              | 0              | 0              | 0              | 0              | 0              |
| <b>Здб</b>                    | <b>168,5</b>   | <b>189,3</b>   | <b>155,0</b>   | <b>112,8</b>   | <b>121,5</b>   | <b>199,6</b>   | <b>276,9</b>   | <b>399,8</b>   | <b>429,6</b>   | <b>457,5</b>   | <b>585,8</b>   | <b>621,8</b>   |

## Продолжение приложения 17

млн. долларов

| Показатели                          | 01.01.97     | 01.01.98     | 01.01.99       | 01.01.00       | 01.01.01       | 01.01.02       | 01.01.03       | 01.01.04       | 01.04.04       | 01.07.04       | 01.10.04       | 01.01.05       |
|-------------------------------------|--------------|--------------|----------------|----------------|----------------|----------------|----------------|----------------|----------------|----------------|----------------|----------------|
| <b>Итого</b>                        | <b>168,5</b> | <b>189,3</b> | <b>155,0</b>   | <b>112,8</b>   | <b>121,5</b>   | <b>199,6</b>   | <b>276,9</b>   | <b>399,8</b>   | <b>429,6</b>   | <b>457,5</b>   | <b>585,8</b>   | <b>621,8</b>   |
| Долговые ценные бумаги              | 25,7         | 29,9         | 15,9           | 0,4            | 7,4            | 11,5           | 3,5            | 4,2            | 6,0            | 4,2            | 9,4            | 5,7            |
| Ссуды                               | 47,7         | 59,2         | 52,8           | 36,8           | 62,4           | 99,5           | 176,2          | 216,8          | 231,0          | 245,2          | 315,4          | 390,9          |
| Счета и депозиты                    | 95,0         | 100,1        | 85,8           | 75,4           | 50,7           | 86,4           | 92,7           | 173,9          | 187,9          | 204,2          | 256,2          | 219,6          |
| Другие долговые обязательства       | 0,1          | 0,1          | 0,5            | 0,2            | 1,0            | 2,2            | 4,5            | 4,9            | 4,7            | 3,9            | 4,8            | 5,6            |
| Просроченная задолженность          | 0            | 0            | 0              | 0              | 0              | 0              | 0              | 0              | 0              | 0              | 0              | 0              |
| Прочее                              | 0,1          | 0,1          | 0,5            | 0,2            | 1,0            | 2,2            | 4,5            | 4,9            | 4,7            | 3,9            | 4,8            | 5,6            |
| <b>Итого</b>                        | <b>0</b>     | <b>0</b>     | <b>0</b>       | <b>0</b>       | <b>0</b>       | <b>0</b>       | <b>0</b>       | <b>0</b>       | <b>0</b>       | <b>0</b>       | <b>0</b>       | <b>0</b>       |
| Долговые ценные бумаги              | 0            | 0            | 0              | 0              | 0              | 0              | 0              | 0              | 0              | 0              | 0              | 0              |
| Ссуды                               | 0            | 0            | 0              | 0              | 0              | 0              | 0              | 0              | 0              | 0              | 0              | 0              |
| Счета и депозиты                    | 0            | 0            | 0              | 0              | 0              | 0              | 0              | 0              | 0              | 0              | 0              | 0              |
| Другие долговые обязательства       | 0            | 0            | 0              | 0              | 0              | 0              | 0              | 0              | 0              | 0              | 0              | 0              |
| <b>Итого</b>                        | <b>687,0</b> | <b>948,4</b> | <b>1 508,5</b> | <b>1 505,6</b> | <b>1 462,6</b> | <b>1 697,7</b> | <b>1 940,6</b> | <b>2 048,7</b> | <b>2 091,5</b> | <b>2 320,4</b> | <b>2 323,8</b> | <b>2 820,0</b> |
| <b>Итого</b>                        | <b>653,9</b> | <b>914,0</b> | <b>1 128,9</b> | <b>1 130,8</b> | <b>1 009,8</b> | <b>1 079,5</b> | <b>1 098,3</b> | <b>1 169,3</b> | <b>1 180,2</b> | <b>1 441,2</b> | <b>1 462,3</b> | <b>1 967,2</b> |
| Долговые ценные бумаги              | 3,4          | 19,8         | 17,7           | 14,9           | 12,4           | 11,9           | 0              | 0              | 0,2            | 2,7            | 2,9            | 4,1            |
| Ссуды                               | 39,5         | 39,2         | 33,7           | 79,6           | 90,9           | 105,5          | 130,5          | 187,8          | 205,1          | 220,5          | 230,0          | 304,3          |
| Счета и депозиты                    | 0            | 0            | 0              | 0              | 0              | 0              | 0              | 0              | 0              | 0              | 0              | 0              |
| Торговые кредиты                    | 338,1        | 697,1        | 510,4          | 620,2          | 494,6          | 475,5          | 531,7          | 615,2          | 578,7          | 836,3          | 881,6          | 1 287,0        |
| Другие долговые обязательства       | 272,9        | 157,9        | 567,1          | 416,1          | 411,9          | 486,6          | 436,1          | 366,3          | 396,2          | 381,7          | 347,8          | 371,8          |
| Просроченная задолженность          | 272,9        | 153,5        | 561,4          | 415,6          | 411,9          | 484,7          | 433,3          | 363,5          | 393,4          | 378,9          | 345,0          | 369,1          |
| Прочее                              | 0            | 4,4          | 5,7            | 0,5            | 0              | 1,9            | 2,8            | 2,8            | 2,8            | 2,8            | 2,8            | 2,7            |
| <b>Итого</b>                        | <b>33,1</b>  | <b>34,4</b>  | <b>379,6</b>   | <b>374,8</b>   | <b>452,8</b>   | <b>618,2</b>   | <b>842,3</b>   | <b>879,4</b>   | <b>911,3</b>   | <b>879,2</b>   | <b>861,5</b>   | <b>852,8</b>   |
| Долговые ценные бумаги              | 0            | 0            | 0              | 0              | 0              | 0              | 0              | 0              | 0              | 0              | 0              | 0              |
| Ссуды                               | 33,1         | 34,4         | 379,6          | 374,8          | 452,8          | 618,2          | 842,3          | 879,4          | 911,3          | 879,2          | 861,5          | 852,8          |
| Счета и депозиты                    | 0            | 0            | 0              | 0              | 0              | 0              | 0              | 0              | 0              | 0              | 0              | 0              |
| Торговые кредиты                    | 0            | 0            | 0              | 0              | 0              | 0              | 0              | 0              | 0              | 0              | 0              | 0              |
| Другие долговые обязательства       | 0            | 0            | 0              | 0              | 0              | 0              | 0              | 0              | 0              | 0              | 0              | 0              |
| <b>Итого</b>                        | <b>0</b>     | <b>0</b>     | <b>0</b>       | <b>0</b>       | <b>0</b>       | <b>0</b>       | <b>199,5</b>   | <b>293,0</b>   | <b>297,1</b>   | <b>322,5</b>   | <b>314,9</b>   | <b>338,2</b>   |
| Задолженность дочерним предприятиям | 0            | 0            | 0              | 0              | 0              | 0              | 0              | 0              | 0              | 0              | 0              | 0              |
| Просроченная задолженность          | 0            | 0            | 0              | 0              | 0              | 0              | 0              | 0              | 0              | 0              | 0              | 0              |
| Прочее                              | 0            | 0            | 0              | 0              | 0              | 0              | 0              | 0              | 0              | 0              | 0              | 0              |
| Задолженность прямым инвесторам     | 0            | 0            | 0              | 0              | 0              | 0              | 199,5          | 293,0          | 297,1          | 322,5          | 314,9          | 338,2          |
| Просроченная задолженность          | 0            | 0            | 0              | 0              | 0              | 0              | 0              | 0              | 0              | 0              | 0              | 0              |
| Прочее                              | 0            | 0            | 0              | 0              | 0              | 0              | 199,5          | 293,0          | 297,1          | 322,5          | 314,9          | 338,2          |

131



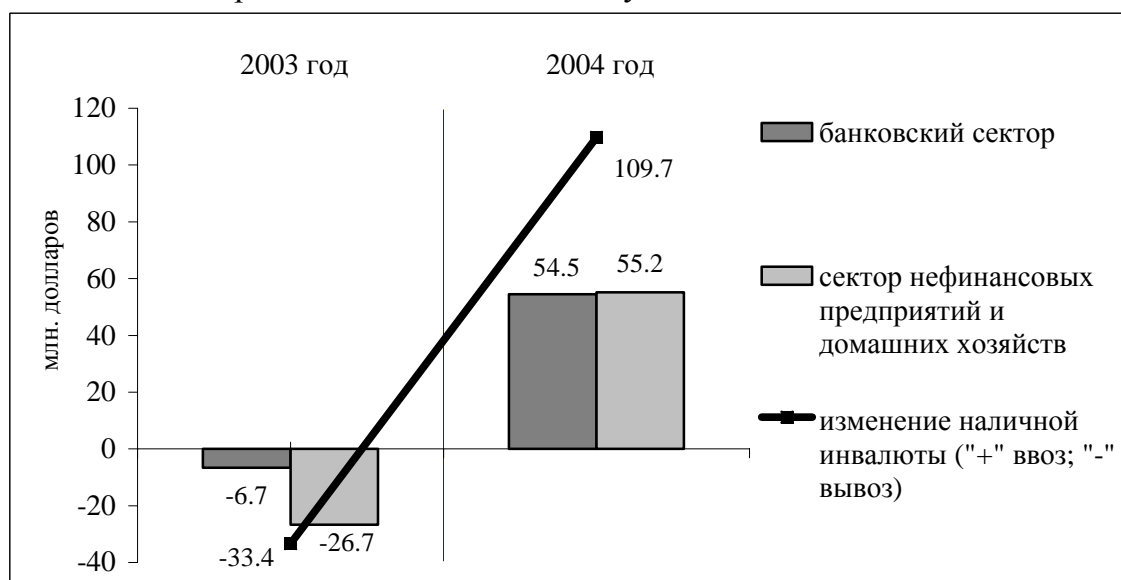
## ИЗМЕНЕНИЕ НАЛИЧНОЙ ИНОСТРАННОЙ ВАЛЮТЫ В 2004 ГОДУ

Ввоз наличной иностранной валюты в Республику Беларусь за 2004 год на 109,7 млн. долларов превысил ее вывоз. Анализ движения наличной валюты по секторам экономики показал, что на приток валюты в страну повлияли, как операции банков, так и сектора нефинансовых предприятий и домашних хозяйств. Белорусские банки ввезли валюты на 54,5 млн. долларов больше, чем вывезли. Деятельность нефинансовых предприятий и домашних хозяйств обусловила чистый приток наличной иностранной валюты в экономику страны в размере 55,2 млн. долларов.

Рисунок 1

### ИЗМЕНЕНИЕ

наличной иностранной валюты в 2004 году

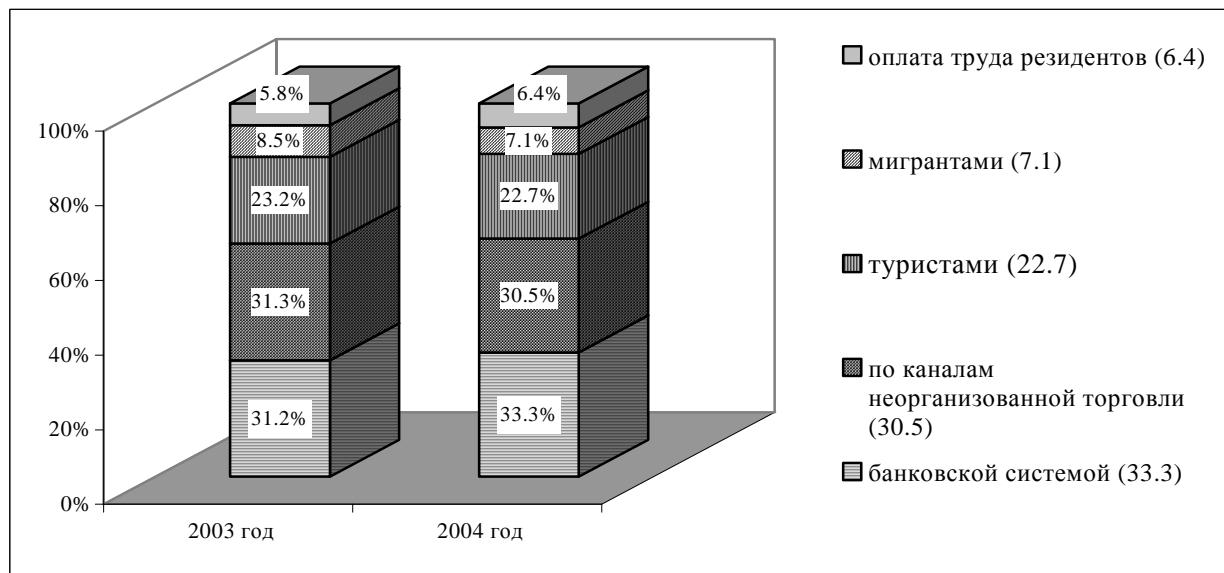


Ввоз наличной иностранной валюты в Республику Беларусь составил 1 046,3 млн. долларов, что на 18,1 % больше, чем в 2003 году. Ввоз наличной валюты банковской системой Республики Беларусь в обмен на сокращение безналичных валютных активов составил 348,9 млн. долларов (или 33,3 % от ввезенной в страну валюты). Поступления наличной валюты от экспорта товаров по каналам неорганизованной торговли составили 319,4 млн. долларов (30,5 % ввоза наличности). Иностранцами туристами ввезено и потрачено в стране 237,3 млн. долларов (22,7 % ввоза валюты). Иммигрантами, прибывшими на постоянное место жительства в Республику Беларусь, ввезено 73,9 млн. долларов (7,1 % ввезенных средств). Граждане Республики Беларусь, работающие за границей, ввезли 66,8 млн. долларов (6,4 % ввезенных наличных средств).

## СТРУКТУРА

ввоза наличной иностранной валюты в 2004 году

в процентах



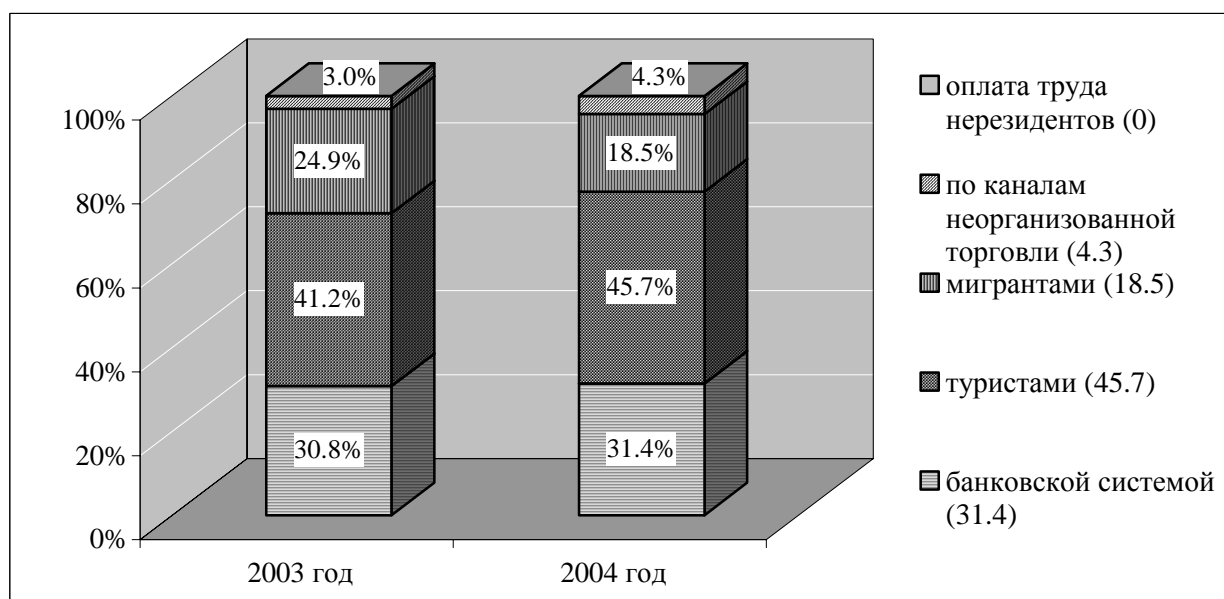
из Республики Беларусь составил 936,6 млн. долларов и по сравнению с 2003 годом увеличился на 1,9 %. Основной объем наличной валюты 428,1 млн. долларов (или 45,7 % объема вывезенной наличной валюты) вывезено туристами. Банковской системой вывезено 294,4 млн. долларов в обмен на увеличение активов в безналичной форме (31,4 % вывоза наличности). Оплата импорта товаров по каналам неорганизованной торговли составила 173,2 млн. долларов (18,5 % вывезенных наличных средств). Эмигранты вывезли из Республики Беларусь валюты на сумму, эквивалентную 40,6 млн. долларов (4,3 % вывоза наличности). Нерезиденты, работавшие в Республике Беларусь, вывезли 0,3 млн. долларов.

Рисунок 3

## СТРУКТУРА

вывоза наличной иностранной валюты в 2004 году

в процентах



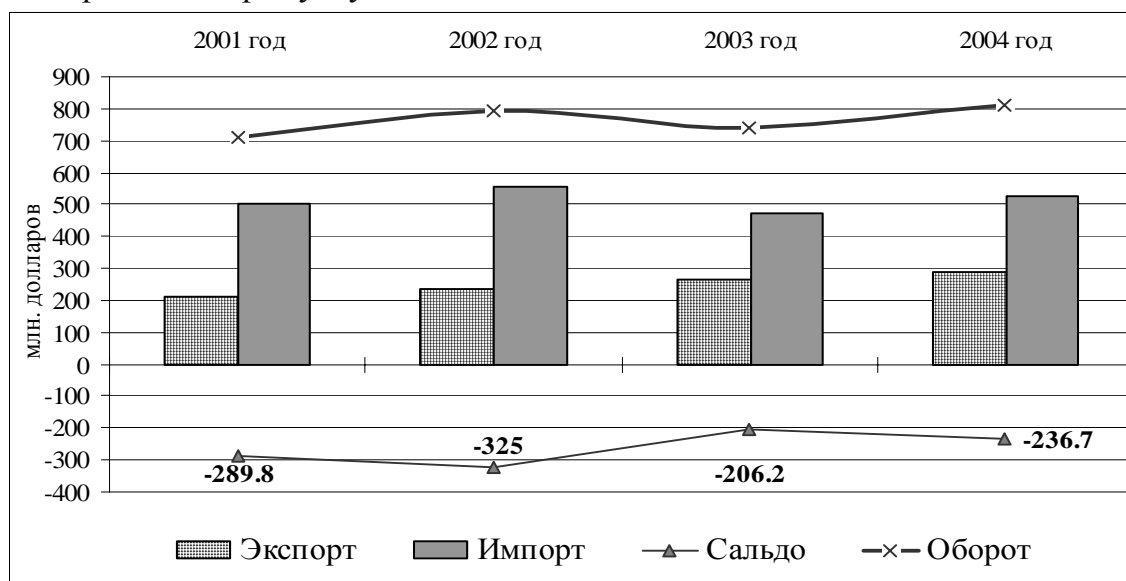
## Динамика экспорта и импорта услуг по статье "Поездки" в 2001-2004 гг.

Международные операции по статье "Поездки"<sup>1</sup> являются расчетными показателями баланса услуг. В 2004 году экспорт таких услуг составил 287,1 млн. долларов (16,4 % экспорта услуг в целом), импорт 523,8 млн. долларов (50,5 %). Стоимость оборота (суммарная величина экспорта и импорта) оценивалась в 810,9 млн. долларов, что составило 29,1 % оборота всех услуг. За 2004 год отрицательное сальдо баланса по статье "Поездки" сложилось в размере 236,7 млн. долларов и увеличилось на 14,8 % по сравнению с 2003 годом.

Рисунок 1

### ДИНАМИКА

экспорта и импорта услуг по статье "Поездки" в 2001-2004 гг.



Приведенная диаграмма демонстрирует стабильное превышение импорта над экспортом услуг по статье "Поездки".

Таблица 1

### ИЗМЕНЕНИЕ

экспорта и импорта услуг по статье "Поездки" в 2004 году

млн. долларов

|                                        | 2004 год | 2004 год в % к 2003 году |
|----------------------------------------|----------|--------------------------|
| Экспорт (въезд в РБ)                   | 287,1    | 107,6                    |
| Импорт <sup>2</sup> (выезд за границу) | 435,9    | 109,2                    |
| Оборот                                 | 723      | 108,5                    |
| Сальдо                                 | -148,8   | 112,4                    |

<sup>1</sup> Экспорт и импорт услуг по статье "Поездки" представляют собой расходы, произведенные резидентами одной страны во время их пребывания на территории другой страны. Этот компонент охватывает все товары и услуг, приобретаемые для личного пользования приезжими на территории посещаемой страны. Методику расчета показателя можно найти в представительстве Национального банка Республики Беларусь в сети Интернет по адресу: <http://www.nbrb.by/statistics/BalPayMethod/CurrentAccount/Trips.asp>.

<sup>2</sup> Импорт услуг по статье "Поездки" в Платежном балансе Республики Беларусь отражает не только собственно расходы на поездки, но и стоимость автомобилей, ввезенных в страну резидентами Беларуси для личного использования. Размер этих операций оценивался в 2004 году в 87,9 млн. долларов против 73,8 млн. долларов в 2003 году. Здесь и далее анализ импорта услуг по поездкам приводится с исключением стоимости ввезенных автомобилей.

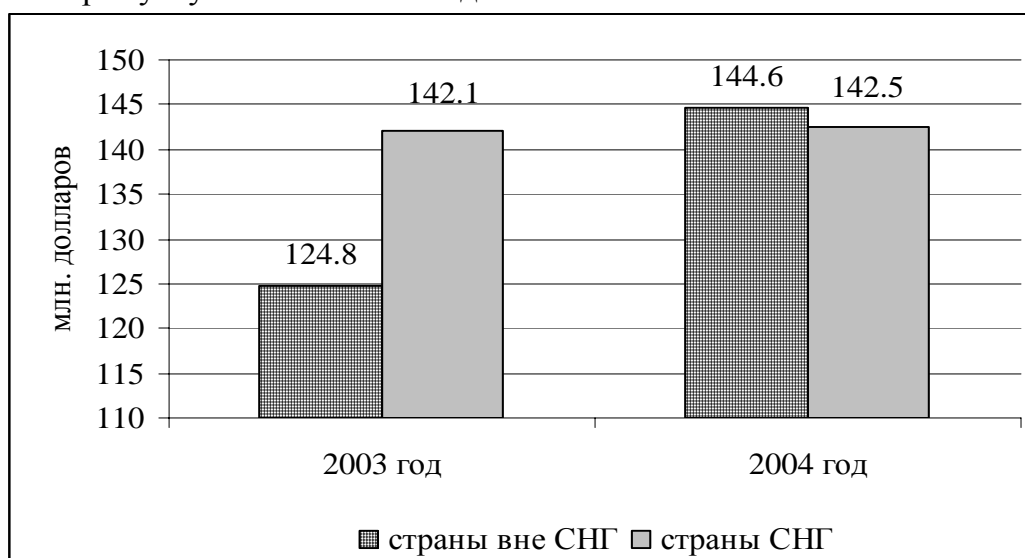
Продолжение приложения 20

Всего в составил 287,1 млн. долларов и по сравнению с 2003 годом увеличился на 7,6 %. При этом цены на туристические услуги в нашей стране выросли за год на 20,4 %. На 21,7 % выросло число организаций, осуществляющих туристическую деятельность по приему туристов. Число организаций, осуществляющих прием и отправку туристов, увеличилось за 2004 год на 6,4 %.

Рисунок 2

### ДИНАМИКА

экспорта услуг по статье "Поездки" за 2003-2004 гг.




Региональное распределение экспорта складывалось в пользу стран дальнего зарубежья: в 2004 году на их долю пришлось 50,4 % от общего объема предоставленных услуг. По сравнению с 2003 годом доля стран вне СНГ увеличилась на 3,6 процентных пункта.

Рисунок 3

### СТРУКТУРА

экспорта услуг по статье "Поездки" по странам в 2003-2004 гг.





Продолжение приложения 20

В практике представления показателя услуг по статье "Поездки" в платежном балансе принято выделять расходы на деловые и личные поездки. Деловые поездки представляют собой расходы по служебным поездкам, поездкам обслуживающего персонала и расходы граждан, приехавших с целью временного трудоустройства. Личные поездки включают в себя затраты на туристические, частные и транзитные поездки.

Таблица 3

**ОБЪЕМЫ**  
экспорта услуг по целям поездок в Республику Беларусь

млн. долларов

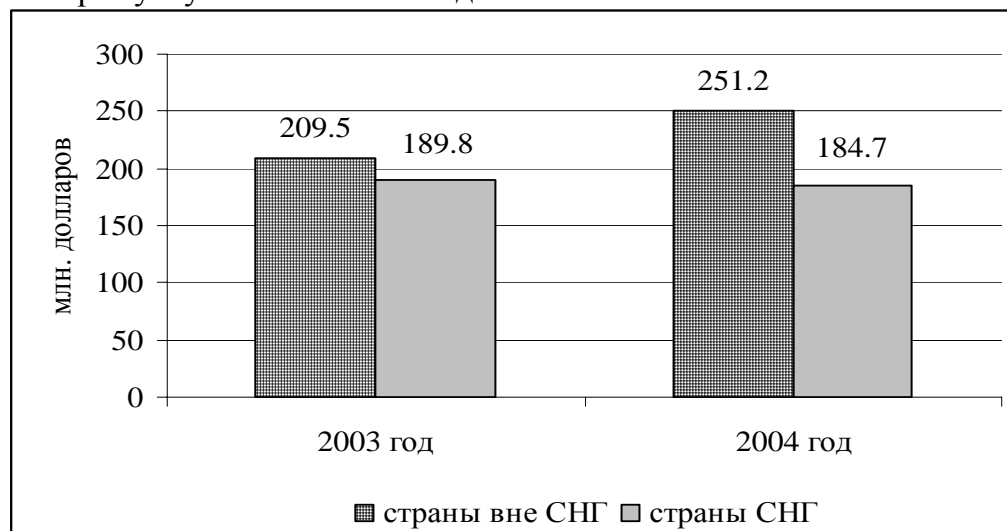
|                         | 2003 год |         |        | 2004 год |         |        | 2004 год к 2003 году, % |         |        |
|-------------------------|----------|---------|--------|----------|---------|--------|-------------------------|---------|--------|
|                         | всего    | деловые | личные | всего    | деловые | личные | всего                   | деловые | личные |
| Экспорт услуг           | 266,9    | 107,4   | 159,5  | 287,1    | 115,1   | 172    | 107,6                   | 107,2   | 107,8  |
| В том числе по странам: |          |         |        |          |         |        |                         |         |        |
| СНГ                     | 142,1    | 39,4    | 102,7  | 142,5    | 36,8    | 105,7  | 100,3                   | 93,4    | 102,9  |
| вне СНГ                 | 124,8    | 68,0    | 56,8   | 144,6    | 78,3    | 66,3   | 115,9                   | 115,1   | 116,7  |
| Россия                  | 90,2     | 28,8    | 61,4   | 91,2     | 28,3    | 62,9   | 101,1                   | 98,3    | 102,4  |
| Украина                 | 51,7     | 10,6    | 41,1   | 51,1     | 8,4     | 42,7   | 98,8                    | 79,2    | 103,9  |
| Польша                  | 27,8     | 19,3    | 8,5    | 39,0     | 34,1    | 4,9    | 140,3                   | 176,7   | 57,6   |
| Литва                   | 21,9     | 11,3    | 10,6   | 25,0     | 12,8    | 12,2   | 114,2                   | 113,3   | 115,1  |
| Германия                | 17,5     | 9,9     | 7,6    | 19,3     | 5,7     | 13,6   | 110,3                   | 57,6    | 178,9  |
| Латвия                  | 12,4     | 3,9     | 8,5    | 10,3     | 2,8     | 7,5    | 83,1                    | 71,8    | 88,2   |
| Италия                  | 6,0      | 3,6     | 2,4    | 7,6      | 3,4     | 4,2    | 126,7                   | 94,4    | 175,0  |
| Франция                 | 3,6      | 1,6     | 2,0    | 4,7      | 1,2     | 3,5    | 130,6                   | 75,0    | 175,0  |
| США                     | 4,3      | 1,9     | 2,4    | 3,7      | 1,9     | 1,8    | 86,0                    | 100,0   | 75,0   |

Соотношение деловых и личных поездок в 2004 году сохранилось на уровне 2003 года и составило соответственно 40,1 % и 59,9 % от общего объема экспорта услуг по поездкам. Для экспорта услуг со странами СНГ характерно существенное преобладание личных поездок над деловыми поездками (74,2% и 25,8%). В экспорте услуг по поездкам из стран вне СНГ деловые поездки преобладают над личными поездками (54,1 % и 45,9 %).

Всего по статье "Поездки" составил 435,9 млн. долларов и вырос по сравнению с 2003 годом на 9,2 %.

## ДИНАМИКА

импорта услуг по статье "Поездки" за 2003-2004 гг.



В 2004 году 57,6 % импорта составляли расходы на поездки в страны вне СНГ и 42,4 % в страны СНГ. По сравнению с 2003 годом доля стран вне СНГ выросла на 5,2 процентных пункта.

Таблица 4

## ОБЪЕМЫ

импорта услуг по целям поездок за границу

млн. долларов

|                         | 2003 год |         |        | 2004 год |         |        | 2004 год к 2003 году, % |         |         |
|-------------------------|----------|---------|--------|----------|---------|--------|-------------------------|---------|---------|
|                         | всего    | деловые | личные | всего    | деловые | личные | всего                   | деловые | личные  |
| Импорт услуг            | 399,3    | 105,9   | 293,4  | 435,9    | 108,9   | 327    | 109,2                   | 102,8   | 111,5   |
| в том числе по странам: |          |         |        |          |         |        |                         |         |         |
| СНГ                     | 189,8    | 30,5    | 159,3  | 184,7    | 33,3    | 151,4  | 97,3                    | 109,2   | 95,0    |
| вне СНГ                 | 209,5    | 75,4    | 134,1  | 251,2    | 75,6    | 175,6  | 119,9                   | 100,3   | 130,9   |
| Украина                 | 99,7     | 5,6     | 94,1   | 111,1    | 7,7     | 103,4  | 111,4                   | 137,5   | 109,9   |
| Польша                  | 113,4    | 35,4    | 78,0   | 100,1    | 31,6    | 68,5   | 88,3                    | 89,3    | 87,8    |
| Россия                  | 86,7     | 24,3    | 62,4   | 71,2     | 24,4    | 46,8   | 82,1                    | 100,4   | 75,0    |
| Германия                | 23,9     | 13,7    | 10,2   | 39,7     | 9,3     | 30,4   | 166,1                   | 67,9    | 298,0   |
| Литва                   | 17,9     | 6,8     | 11,1   | 18,6     | 8,3     | 10,3   | 103,9                   | 122,1   | 92,8    |
| Италия                  | 13,1     | 3,2     | 9,9    | 14,9     | 7,6     | 7,3    | 113,7                   | 237,5   | 73,7    |
| Турция                  | 6,9      | 0,8     | 6,1    | 13,0     | 1,1     | 11,9   | 188,4                   | 137,5   | 195,1   |
| Франция                 | 3,1      | 2,6     | 0,5    | 12,9     | 4,3     | 8,6    | 416,1                   | 165,4   | 1 720,0 |
| Испания                 | 3,1      | 0,7     | 2,4    | 8,5      | 2,7     | 5,8    | 274,2                   | 385,7   | 241,7   |
| Болгария                | 8,6      | 0,6     | 8,0    | 4,0      | 0,2     | 3,8    | 46,5                    | 33,3    | 47,5    |

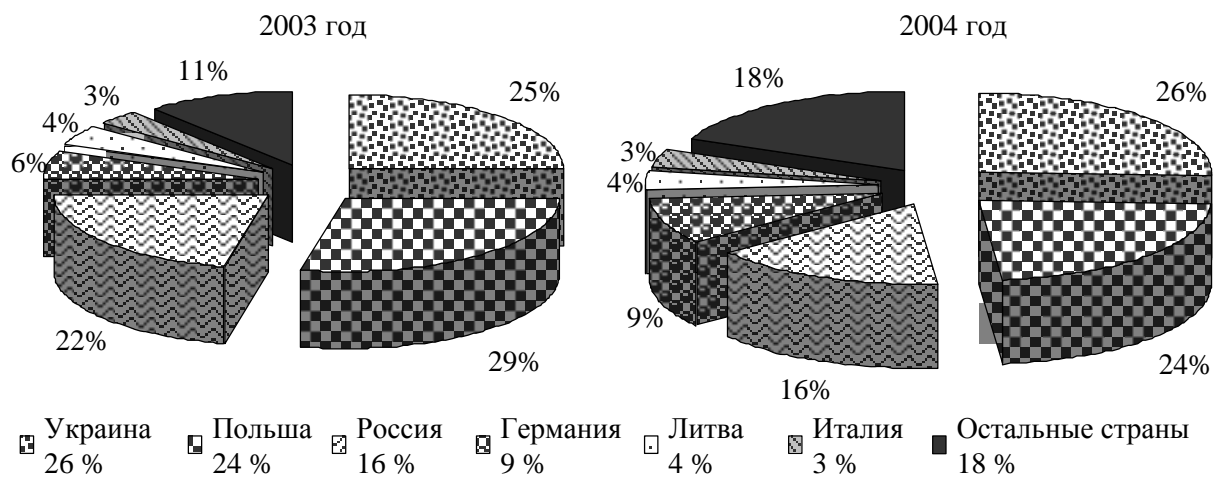
Продолжение приложения 20

Соотношение деловых и личных поездок не изменилось. Как и в 2003 году доля личных поездок значительно превышала долю деловых и составила 75 %.

Рисунок 5

## СТРУКТУРА

импорта услуг по статье "Поездки" по странам в 2003-2004 гг.



**Беларусь** представляет собой статистический отчет, в котором в систематизированном виде представлены данные о внешнеэкономических операциях страны. К таким операциям, которые совершаются между резидентами и нерезидентами, относятся операции с товарами, услугами, доходами, а также с финансовыми требованиями и обязательствами.

Классификация платежного баланса предполагает выделение в его структуре двух основных разделов: **кв** **Б** (текущий счет) и счет **Б** - **п** **к** **Б** **Б**, которые представлены более мелкими стандартными компонентами.

**К** **Б** **Б** охватывает любые операции с реальными ценностями (за исключением операций с финансовыми активами), совершаемые между резидентами Республики Беларусь и нерезидентами. В этом счете отражается информация об экспортно-импортных операциях с **Б**, **Б**, **Б** **Б**.

В состав раздела товары включается экспорт и импорт товаров, операции с товарами для дальнейшей обработки, ремонт товаров и товары, приобретаемые в портах. Показатели об операциях с товарами разрабатываются на основе данных внешней торговли Министерства статистики и анализа и затем досчитываются в соответствии с методологией платежного баланса на имущество мигрантов, ремонт товаров, объемы товаров, приобретаемых в портах, неорганизованную торговлю. Импорт товаров по данным Министерства статистики и анализа в ценах СИФ (с учетом услуг по транспортировке и страхованию), пересчитывается в цены FOB (без учета транспортировки и страхования). Кроме того, в соответствии с методологией платежного баланса из объемов экспорта и импорта товаров Минстата исключаются операции, которые не относятся к экспорту и импорту товаров: возврат товаров, поставки товаров за границу на выставки, ярмарки и другое временное использование, товары, возимые на переработку нерезидентами и вывозимые затем в третьи страны (нефть и нефтепродукты).

Услуги включают экспортно-импортные операции с услугами. Среди услуг выделяются следующие их виды: транспортные, поездки, связи, строительные, страховые, финансовые, компьютерные и информационные, роялти и лицензионные платежи, аренда, государственные и прочие деловые услуги.

В состав доходов включаются две категории: оплата труда сезонных работников и доходы от инвестиций. Оплата труда сезонных работников состоит из заработной платы, выплачиваемой в Республике Беларусь рабочим-нерезидентам, и получаемой работниками-резидентами Республики Беларусь из других экономик. Доходы от инвестиций включают поступления процентов и дивидендов от внешних финансовых активов, принадлежащих резидентам Республики Беларусь, и платежи по внешним обязательствам перед нерезидентами. Данная категория включает доходы от прямых, портфельных и других инвестиций.

Текущие трансферты включают в себя гуманитарную помощь, техническую помощь и другие поступления на безвозмездной основе.

**К** **Б** **к** **Б** платежного баланса включает в себя капитальные трансферты различных секторов с делением на трансферты, связанные с миграцией населения, прощение долгов и прочие трансферты.

В **пунктах** **а** регистрируются операции с финансовыми активами и обязательствами страны, в результате которых между резидентами Республики Беларусь и нерезидентами происходит обмен правами собственности на внешние финансовые активы и обязательства. Активы включают операции, связанные с инвестициями резидентов Республики Беларусь за границу. В обязательствах отражаются изменения объемов инвестиций нерезидентов в экономику Республики Беларусь. На первом уровне классификации финансового счета операции объединяются в четыре функциональных категории: **1** **б** , **2** **б** - **3** **б** , **4** **б** **а** **б** **в** **г** .

**1** **б** охватывают любые операции, совершаемые между материнскими и дочерними компаниями. Операции подразделяются на инвестиции в акционерный и приравненный к нему капитал, реинвестированные доходы и прочий капитал.

**2** **б** включают операции с акциями и другими долговыми ценными бумагами. Последние подразделяются на облигации и другие долговые ценные бумаги.

**3** **б** включают операции с коммерческими (торговыми) кредитами, ссудами, депозитами и счетами, прочими активами и обязательствами. Эти показатели в балансе рассматриваются по секторам экономики (денежно-кредитного регулирования, государственного управления, банковский сектор и другие секторы).

Коммерческие (торговые) кредиты включают изменение текущей задолженности по экспортно-импортным операциям резидентов Республики Беларусь перед внешним миром, а также задолженность нерезидентов за поставленные им белорусские товары и оказанные услуги. Ссуды включают операции по привлечению и обслуживанию краткосрочных, среднесрочных и долгосрочных займов и кредитов. Депозиты, счета и наличные деньги включают изменения в иностранных активах и обязательствах банков, активах и обязательствах органов денежно-кредитного регулирования. В прочих активах и обязательствах отражаются изменения просроченной задолженности перед внешним миром, а также другие операции, не учтенные по другим статьям финансового счета.

Статья **4** **б** согласно методологии платежного баланса включает операции по изменению высоколиквидных активов органов денежно-кредитного регулирования, которые в любой момент могут быть использованы для финансирования дефицита платежного баланса.

**4** **б** **а** **б** **в** **г**

В настоящее время составляется аналитическое и стандартное представление платежного баланса. Отличие между ними заключается в том, что в аналитическом представлении выводится сальдо платежного баланса, показывающее влияние всех операций платежного баланса на изменение официальных резервных активов страны.

Аналитическое представление получается из стандартного представления путем выделения из финансового счета платежного баланса операций, связанных с изменением официальных резервных активов страны. Переход на такой формат аналитического представления платежного баланса осуществлен в рамках унификации подходов к формированию статистической информации Национального банка Республики Беларусь и Центрального банка Российской Федерации, начиная с данных за 2002 год.

## ИНФОРМАЦИЯ

о поправках к данным внешней торговли Министерства статистики  
и анализа Республики Беларусь за **2004 г**

млн. **р**

| Показатели                                                | 2003 год        |                 | 2004 г          |                 |
|-----------------------------------------------------------|-----------------|-----------------|-----------------|-----------------|
|                                                           | экспорт         | импорт          | экспорт         | импорт          |
| Данные Платежного баланса                                 | <b>10 072,9</b> | <b>11 328,5</b> | <b>13 916,8</b> | <b>15 982,5</b> |
| Данные Министерства статистики<br>и анализа               | <b>9 945,6</b>  | <b>11 558,0</b> | <b>13 751,7</b> | <b>16 345,5</b> |
| Поправки                                                  | <b>127,3</b>    | <b>-229,5</b>   | <b>165,1</b>    | <b>-363,0</b>   |
| в том числе на:                                           |                 |                 |                 |                 |
| охват в соответствии с методологией<br>Платежного баланса | -127,5          | -151,3          | -144,3          | -204,2          |
| цены ФОБ                                                  | 0               | -172,5          | 0               | -222,0          |
| имущество мигрантов                                       | 14,9            | 48,3            | 16,7            | 44,7            |
| экспорт и импорт нефти и<br>нефтепродуктов                | -0,6            | 0,3             | 0               | 0               |
| неорганизованную торговлю                                 | 175,8           | 45,3            | 238,3           | 40,1            |
| импорт автомобилей                                        | 0               | -52,7           | 0               | -75,9           |
| ремонт                                                    | 59,8            | 25,6            | 46,1            | 27,9            |
| товары в портах                                           | 4,9             | 27,5            | 8,3             | 26,4            |



Международная инвестиционная позиция представляет собой совокупность экономических показателей, отражающих запасы внешних финансовых активов и обязательств страны на определенный момент времени.

Разница между внешними активами и обязательствами составляет чистую инвестиционную позицию страны. Превышение обязательств над активами указывает на то, что страна является "чистым должником" перед внешним миром. Превышение внешних активов над обязательствами перед внешним миром указывает на то, что страна является "чистым кредитором".

Международная инвестиционная позиция имеет прямую взаимосвязь с платежным балансом. Во-первых, принципы и концепции, используемые при составлении баланса международных инвестиций, соответствуют принципам составления платежного баланса страны (принципы экономической территории страны, резидентства, принципы оценки и времени регистрации операций и другие). Во-вторых, структура финансового счета платежного баланса соответствует структуре показателей международной инвестиционной позиции. В-третьих, изменения, нашедшие отражения в платежном балансе за определенный период, включаются в международную инвестиционную позицию страны за этот период.

Методологической основой составления международной инвестиционной позиции и платежного баланса является пятое издание "Руководства по платежному балансу" Международного валютного фонда.

Международная инвестиционная позиция, кроме остатков задолженности, содержит изменения, произошедшие за счет финансовых операций (учитываются в платежном балансе), изменения за счет переоценки, а также изменения, связанные с переклассификацией финансовых активов и обязательств.

Изменения за счет переоценки отражают изменение стоимости финансовых ресурсов за счет причин, не связанных с реальными операциями. К таким причинам можно отнести изменение стоимости запасов за счет изменения цен учитываемых ресурсов, а также изменение стоимости финансовых активов за счет изменения курсов валют.

Изменения, связанные с переклассификацией финансовых активов и обязательств отражают операции, не включаемые в платежный баланс, когда происходит уменьшение одного финансового актива с одновременным увеличением другого.

Валовой внешний долг Республики Беларусь на любой данный момент времени представляет собой невыплаченную сумму фактических текущих и необусловленных обязательств, которая требует выплаты основного долга и/или процентов дебитором в некоторый будущий период времени и которая представляет собой обязательства резидентов Республики Беларусь перед нерезидентами.

В состав внешнего долга не включаются:

акционерный капитал предприятий прямого инвестирования, другие формы участия в капитале, а также реинвестированные доходы, поскольку они не предусматривают выплату основного долга и/или процентов по его обслуживанию (прямые и портфельные инвестиции, обеспечивающие участие в капитале);

производные финансовые инструменты, такие как форвардные контракты и опционы;

выпускаемые резидентами долговые ценные бумаги, используемые в рамках обратных операций с ценными бумагами.

Показатель валового внешнего долга Республики Беларусь включает обязательства перед нерезидентами, классифицированные по институциональным секторам, по срокам погашения и по типам долговых инструментов.

Валовой внешний долг представлен в разбивке на следующие сектора экономики: сектор органов государственного управления, сектор органов денежно-кредитного регулирования, банки и другие секторы.

Разграничение между долгосрочными и краткосрочными обязательствами основано на критерии первоначального срока погашения.

Долгосрочный внешний долг определяется как долг со сроком погашения свыше одного года или без установленного срока погашения.

Краткосрочный внешний долг определяется как долг, выплачиваемый по требованию или с первоначальным сроком погашения не более одного года.

В классификации обязательств по финансовым инструментам выделяются следующие категории: долговые ценные бумаги, ссуды, торговые кредиты, другие долговые обязательства. Межфирменные кредиты между единицами, состоящими в отношениях прямого инвестирования, отражаются отдельно. Другие долговые обязательства и межфирменные кредиты непосредственно подразделяются на просроченную задолженность и прочие.

Методологической основой формирования внешнего долга Республики Беларусь является "Руководство по платежному балансу" (пятое издание, 1993 г.), "Руководство по статистике внешнего долга" Международного Валютного Фонда (2003 г.).

Источники информации, используемые для составления статистики внешнего долга, полностью совпадают с источниками информации, используемыми для составления финансового счета платежного баланса и международной инвестиционной позиции Республики Беларусь. Основными при этом являются сведения Министерства финансов Республики Беларусь об изменении гарантированного Правительством Республики Беларусь внешнего долга, данные Министерства статистики и анализа Республики Беларусь о прямых, портфельных и прочих инвестициях сектора нефинансовых предприятий и домашних хозяйств, банковская отчетность о платежах и состоянии иностранных активов и обязательств банков.



Беларусь
:
К
М
:
М
:
М
:
М

| Наименование статьи                            | Источник информации                                                                                                                                                                                                                                                                                                                                                                                                                                                                                                                                                                                                                      |
|------------------------------------------------|------------------------------------------------------------------------------------------------------------------------------------------------------------------------------------------------------------------------------------------------------------------------------------------------------------------------------------------------------------------------------------------------------------------------------------------------------------------------------------------------------------------------------------------------------------------------------------------------------------------------------------------|
|                                                | <span style="margin-right: 100px;">М</span> <span style="margin-right: 100px;">:</span> <span style="margin-right: 100px;">К</span> <span style="margin-right: 100px;">М</span> <span style="margin-right: 100px;">:</span> <span style="margin-right: 100px;">М</span>                                                                                                                                                                                                                                                                                                                                                                  |
| <span style="margin-right: 100px;">М</span>    |                                                                                                                                                                                                                                                                                                                                                                                                                                                                                                                                                                                                                                          |
| Экспорт товаров (ФОб),<br>импорт товаров (ФОб) | <p>данные Министерства статистики и анализа о внешней торговле Республики Беларусь;</p> <p>данные Государственного таможенного комитета об экспорте и импорте товаров в разрезе внешнеэкономических операций и валют контрактов по данным грузовых и статистических таможенных деклараций.</p>                                                                                                                                                                                                                                                                                                                                           |
|                                                | <span style="margin-right: 100px;">М</span> <span style="margin-right: 100px;">d</span> <span style="margin-right: 100px;">М</span> <span style="margin-right: 100px;">:</span> <span style="margin-right: 100px;">М</span> <span style="margin-right: 100px;">:</span> <span style="margin-right: 100px;">М</span>                                                                                                                                                                                                                                                                                                                      |
|                                                | <p style="text-align: center;"><u>Корректировка импорта товаров до цен ФОб</u></p> <p>Оценочная методика Национального банка с использованием данных:</p> <p>Министерства статистики и анализа о внешней торговле Республики Беларусь по основным видам внешнеэкономических операций;</p> <p>Государственного таможенного комитета об "Экспорте и импорте товаров в разрезе внешнеэкономических операций и валют контрактов по данным грузовых и статистических таможенных деклараций".</p>                                                                                                                                              |
|                                                | <p style="text-align: center;"><u>Корректировка экспорта-импорта на охват: возврат товаров</u></p> <p>Оценочная методика Национального банка с использованием данных Государственного таможенного комитета об "Экспорте и импорте товаров в разрезе внешнеэкономических операций и валют контрактов по данным грузовых и статистических таможенных деклараций".</p>                                                                                                                                                                                                                                                                      |
|                                                | <p style="text-align: center;"><u>Корректировка экспорта-импорта на имущество мигрантов</u></p> <p>Оценочная методика Национального банка на основе:</p> <p>данных Министерства статистики и анализа о миграции населения;</p> <p>данных Государственного таможенного комитета о беспрошленном ввозе-вывозе товаров;</p> <p>данных ЦБ России о количестве белорусских граждан, выбывших на постоянное место жительства в Российскую Федерацию, а также данных о количестве денежных средств и имущества, ввозимых российскими гражданами, въезжающими на постоянное место жительства в Республику Беларусь (норматив на 1 человека).</p> |

| Наименование статьи                                        | Источник информации                                                                                                                                                                                                                                                                                                                                                                                                                                                                                                                                                                                                                                                                                                                                                                                                                                                                                                                                                                                                                                                                                                                            |
|------------------------------------------------------------|------------------------------------------------------------------------------------------------------------------------------------------------------------------------------------------------------------------------------------------------------------------------------------------------------------------------------------------------------------------------------------------------------------------------------------------------------------------------------------------------------------------------------------------------------------------------------------------------------------------------------------------------------------------------------------------------------------------------------------------------------------------------------------------------------------------------------------------------------------------------------------------------------------------------------------------------------------------------------------------------------------------------------------------------------------------------------------------------------------------------------------------------|
|                                                            | <p style="text-align: center;"><u>Корректировка экспорта-импорта товаров на "неорганизованную торговлю"</u></p> <p>Оценка Национального банка на основе:</p> <p>данных Министерства статистики и анализа об "Объемах розничного товарооборота индивидуальных предпринимателей";</p> <p>данных Министерства статистики и анализа о внешней торговле Республики Беларусь по основным видам внешнеэкономических операций;</p> <p>данных Министерства статистики и анализа о досчетах по экспорту и импорту товаров в Россию на основе материальных балансов;</p> <p>данных Государственного таможенного комитета об "Импорте легковых автомобилей;</p> <p>обследований пунктов таможенного оформления, обследований рынков, проводимых специалистами Управления платежного баланса;</p> <p>экспертной оценке специалистов Управления платежного баланса о численности физических лиц ("челноков"), выезжающих в приграничные страны, и нормативах вывоза товаров, исходя из данных Государственного комитета пограничных войск Республики Беларусь;</p> <p>данных ЦБ России об импорте физическими лицами автомобилей из Республики Беларусь.</p> |
| Товары для дальнейшей обработки                            | <p>Оценочная методика Национального банка с использованием данных:</p> <p>Министерства статистики и анализа о внешней торговле Республики Беларусь по основным видам внешнеэкономических операций;</p> <p>Государственного таможенного комитета об "Экспорте и импорте товаров в разрезе внешнеэкономических операций и валют контрактов по данным грузовых и статистических таможенных деклараций".</p>                                                                                                                                                                                                                                                                                                                                                                                                                                                                                                                                                                                                                                                                                                                                       |
| Ремонт товаров                                             | форма банковской отчетности 2209 "Информация для платежного баланса" - код 0120.                                                                                                                                                                                                                                                                                                                                                                                                                                                                                                                                                                                                                                                                                                                                                                                                                                                                                                                                                                                                                                                               |
| Товары, приобретаемые в портах транспортными организациями | форма банковской отчетности 2209 "Информация для платежного баланса" код 0130.                                                                                                                                                                                                                                                                                                                                                                                                                                                                                                                                                                                                                                                                                                                                                                                                                                                                                                                                                                                                                                                                 |

| Наименование статьи | Источник информации                                                                                                                                                                                                                                                                                                                                                                                                                                                                                                                                                                                                                                                                                                                                                                                                                                                                                                                                                                                  |
|---------------------|------------------------------------------------------------------------------------------------------------------------------------------------------------------------------------------------------------------------------------------------------------------------------------------------------------------------------------------------------------------------------------------------------------------------------------------------------------------------------------------------------------------------------------------------------------------------------------------------------------------------------------------------------------------------------------------------------------------------------------------------------------------------------------------------------------------------------------------------------------------------------------------------------------------------------------------------------------------------------------------------------|
| <b>М</b>            |                                                                                                                                                                                                                                                                                                                                                                                                                                                                                                                                                                                                                                                                                                                                                                                                                                                                                                                                                                                                      |
| Транспортные услуги | <p>форма банковской отчетности 2209 "Информация для платежного баланса" коды 0201, 0202, 0203, 0294, 0205, 0206, 0207, 0208, 0299, 0210, 0215, 0216, 0217, 0218, 0220, 0221, 0222, 0223, 0224, 0225, 0232, 0233, 0234, 0235, 0236;</p> <p>данные Министерства статистики и анализа по форме № 3 – ВЭС (услуги) "Отчет об экспорте и импорте транспортных, строительных услуг и услуг связи";</p> <p>данные Министерства статистики и анализа по форме № 1-труб "Транспортировка грузов по магистральным трубопроводам Республики Беларусь";</p> <p>данные Белорусской железной дороги об объемах транзитных перевозок железнодорожным транспортом; о доходах и расходах во внешнеэкономической деятельности;</p> <p>отчетность предприятий "О движении средств на текущих счетах за рубежом;</p> <p>данные ЦБ России о перевозках пассажиров железнодорожным и автомобильным транспортом, о прочих транспортных услугах, предоставляемых железнодорожным, автомобильным и воздушным транспортом.</p> |
| Услуги страхования  | <p>Оценочная методика Национального банка на основе: формы банковской отчетности 2209 - "Информация для платежного баланса" коды 2704, 2804, 2904, 2714, 2814, 2914; данных ЦБ России об экспорте-импорте страховых услуг.</p>                                                                                                                                                                                                                                                                                                                                                                                                                                                                                                                                                                                                                                                                                                                                                                       |
| Строительные услуги | <p>форма банковской отчетности 2209 "Информация для платежного баланса" - код 0410;</p> <p>данные ЦБ России об экспорте строительных услуг.</p>                                                                                                                                                                                                                                                                                                                                                                                                                                                                                                                                                                                                                                                                                                                                                                                                                                                      |
| Поездки             | <p>Оценочная методика Национального банка на основе: формы банковской отчетности 2209 "Информация для платежного баланса" - коды 0310, 0321, 0322, 0323;</p> <p>формы банковской отчетности 1032 "Отчет об операциях с наличной иностранной валютой и платежными документами в иностранной валюте",</p> <p>данных Министерства статистики и анализа "О приеме иностранных туристов в Республику Беларусь, направлении туристов за рубеж и поступлении валюты за организацию туризма", "О средствах размещения туристов и других лиц".</p> <p>данных Комитета пограничных войск о численности въезжающих и выезжающих граждан;</p> <p>экспертной оценки Национального банка о длительности пребывания, норм расходов на питание и дополнительных расходов;</p> <p>данных ЦБ России о численности въезжающих и выезжающих граждан, о стоимости проживания в гостиницах, о нормативах возмещения затрат в служебных командировках.</p>                                                                  |

| Наименование статьи                                       | Источник информации                                                                                                                                                                                                                                                                                                                                                                                                                                                                                                                                                                                                                                                                                  |
|-----------------------------------------------------------|------------------------------------------------------------------------------------------------------------------------------------------------------------------------------------------------------------------------------------------------------------------------------------------------------------------------------------------------------------------------------------------------------------------------------------------------------------------------------------------------------------------------------------------------------------------------------------------------------------------------------------------------------------------------------------------------------|
| Услуги связи                                              | <p>отчетность Министерства статистики и анализа по форме № 3- ВЭС (услуги) "Об экспорте и импорте транспортных, строительных услуг и услуг связи";</p> <p>данные ЦБ России об экспорте услуг связи.</p>                                                                                                                                                                                                                                                                                                                                                                                                                                                                                              |
| Государственные услуги, не отнесенные к другим категориям | <p>форма банковской отчетности 2209 "Информация для платежного баланса" - коды 0481, 0482, 0483, 0484, 0485;</p> <p>форма банковской отчетности № 1032 "Отчет об операциях с наличной иностранной валютой и платежными документами в иностранной валюте";</p> <p>информация Министерства иностранных дел Республики Беларусь "О финансировании дипломатических представительств РБ за рубежом".</p>                                                                                                                                                                                                                                                                                                  |
| Финансовые услуги                                         | <p>форма банковской отчетности 2209 "Информация для платежного баланса" – код 0433;</p> <p>данные ЦБ России об экспорте финансовых услуг.</p>                                                                                                                                                                                                                                                                                                                                                                                                                                                                                                                                                        |
| Компьютерные и информационные услуги                      | <p>форма банковской отчетности 2209 "Информация для платежного баланса" – коды 0441, 0442;</p> <p>данные ЦБ России об экспорте компьютерных и информационных услуг.</p>                                                                                                                                                                                                                                                                                                                                                                                                                                                                                                                              |
| Роялти и лицензионные платежи                             | <p>форма банковской отчетности 2209 "Информация для платежного баланса" – код 0450.</p>                                                                                                                                                                                                                                                                                                                                                                                                                                                                                                                                                                                                              |
| Прочие деловые услуги                                     | <p>форма банковской отчетности 2209 "Информация для платежного баланса" – коды: 0460, 0461, 0464, 0465, 0466, 0467, 0470, 0471, 0472, 0474, 0475, 0476, 0477, 0478, 0491, 0492, 0494 ;</p> <p>данные Министерства иностранных дел Республики Беларусь о финансировании выставок и ярмарок за рубежом;</p> <p>информация Государственного таможенного комитета РБ об "Экспорте и импорте товаров в разрезе кодов внешнеэкономических операций и валют контрактов по данным грузовых и статистических таможенных деклараций";</p> <p>данные Белорусской железной дороги об аренде вагонов и другого оборудования;</p> <p>данные Центрального банка России об импорте услуг по перепродаже товаров.</p> |
| Услуги частным лицам и услуги в сфере культуры и отдыха   | <p>форма банковской отчетности 2209 "Информация для платежного баланса" – коды 0415, 0416.</p>                                                                                                                                                                                                                                                                                                                                                                                                                                                                                                                                                                                                       |

| Наименование статьи               | Источник информации                                                                                                                                                                                                                                                                                                                                                                                                                                                                                                                                                                                                                                                                                                                                                                                                                                                                                                                                               |
|-----------------------------------|-------------------------------------------------------------------------------------------------------------------------------------------------------------------------------------------------------------------------------------------------------------------------------------------------------------------------------------------------------------------------------------------------------------------------------------------------------------------------------------------------------------------------------------------------------------------------------------------------------------------------------------------------------------------------------------------------------------------------------------------------------------------------------------------------------------------------------------------------------------------------------------------------------------------------------------------------------------------|
| <b>Ъ</b>                          |                                                                                                                                                                                                                                                                                                                                                                                                                                                                                                                                                                                                                                                                                                                                                                                                                                                                                                                                                                   |
| Оплата труда                      | <p>Оценочная методика Национального банка на основе данных:</p> <p>Министерства статистики и анализа о трудовой миграции населения: "Данные о числе трудящихся-мигрантов по Республике Беларусь"; "Итоги миграции населения";</p> <p>ЦБ России "Информация о доходе по оплате труда граждан Белоруссии, привлеченных в экономику России".</p>                                                                                                                                                                                                                                                                                                                                                                                                                                                                                                                                                                                                                     |
| Доходы по прямым инвестициям      | <p>данные Министерства статистики и анализа "Об инвестициях в Республику Беларусь из-за рубежа и инвестициях из Республики Беларусь за рубеж";</p> <p>данные Национального банка о формировании уставных фондов банков.</p>                                                                                                                                                                                                                                                                                                                                                                                                                                                                                                                                                                                                                                                                                                                                       |
| Доходы по портфельным инвестициям | <p>форма банковской отчетности 2209 "Информация для платежного баланса" - коды 1302, 1303, 1304, 1432, 1433, 1434, 1442, 1443, 1444;</p> <p>данные Министерства статистики и анализа "Об инвестициях в Республику Беларусь из-за рубежа и инвестициях из Республики Беларусь за рубеж";</p> <p>данные Национального банка Республики Беларусь "Информация о доходах от операций с нерезидентами, получаемых и выплачиваемых Национальным банком Республики Беларусь".</p>                                                                                                                                                                                                                                                                                                                                                                                                                                                                                         |
| Доходы по другим инвестициям      | <p>форма банковской отчетности 2209 "Информация для платежного баланса" - коды 1502, 1504, 1702, 1704;</p> <p>отчетность Национального банка Республики Беларусь "Информация о доходах от операций с нерезидентами, получаемых и выплачиваемых Национальным банком Республики Беларусь";</p> <p>данные Департамента международных операций о средних процентных ставках по банковским кредитам и депозитам.</p> <p>данные детализированного баланса Национального банка;</p> <p>данные Министерства финансов Республики Беларусь "Отчет о внешнем государственном долге" , "Отчет о просроченной задолженности";</p> <p>данные Министерства статистики и анализа "Об инвестициях в Республику Беларусь из-за рубежа и инвестициях из Республики Беларусь за рубеж";</p> <p>отчетность предприятий "О движении средств иностранного займа или кредита";</p> <p>отчетность субъектов хозяйствования "Отчет субъектов хозяйствования, имеющих счета за рубежом".</p> |

| Наименование статьи                                                                                           | Источник информации                                                                                                                                                                                                                                                                                                                                                                                                                                                                                                                                                                                                                                                                                                                                                                                              |
|---------------------------------------------------------------------------------------------------------------|------------------------------------------------------------------------------------------------------------------------------------------------------------------------------------------------------------------------------------------------------------------------------------------------------------------------------------------------------------------------------------------------------------------------------------------------------------------------------------------------------------------------------------------------------------------------------------------------------------------------------------------------------------------------------------------------------------------------------------------------------------------------------------------------------------------|
| <b><u>Б</u>      <u>И</u></b>                                                                                 |                                                                                                                                                                                                                                                                                                                                                                                                                                                                                                                                                                                                                                                                                                                                                                                                                  |
| <p>Техническая и гуманитарная помощь</p> <p>Прочие текущие трансферты сектора государственного управления</p> | <p>форма банковской отчетности 2209 "Информация для платежного баланса" – 2202, 2302;</p> <p>информация Государственного таможенного комитета РБ об "Экспорте и импорте товаров в разрезе кодов внешнеэкономических операций и валют контрактов по данным грузовых и статистических таможенных деклараций";</p> <p>данные Министерства статистики и анализа о гуманитарной помощи из Российской Федерации;</p> <p>оценочная методика Национального банка трансфертов, связанных со страхованием на основе данных формы банковской отчетности 2209 "Информация для платежного баланса" – коды 2704, 2804, 2904, 2714, 2814, 2914;</p> <p>данные статьи "Доходы, оплата труда" платежного баланса РБ (подоходный налог).</p>                                                                                       |
| <p>Взносы в Международные организации</p>                                                                     | <p>форма банковской отчетности 2209 "Информация для платежного баланса" – код 2102;</p> <p>данные Министерства иностранных дел Республики Беларусь "Об уплате взносов в Международные организации".</p>                                                                                                                                                                                                                                                                                                                                                                                                                                                                                                                                                                                                          |
| <p>Переводы работающих, пенсии и прочие переводы</p>                                                          | <p>форма банковской отчетности 2209 "Информация для платежного баланса" – код 2404, 2504;</p> <p>форма банковской отчетности № 1032 "Отчет об операциях с наличной иностранной валютой и платежными документами в иностранной валюте".</p>                                                                                                                                                                                                                                                                                                                                                                                                                                                                                                                                                                       |
| <b><u>И</u>      : <u>К</u>      <u>И</u>      <u>кИ</u></b>                                                  |                                                                                                                                                                                                                                                                                                                                                                                                                                                                                                                                                                                                                                                                                                                                                                                                                  |
| <b><u>И</u>      <u>И</u></b>                                                                                 |                                                                                                                                                                                                                                                                                                                                                                                                                                                                                                                                                                                                                                                                                                                                                                                                                  |
| <p>Трансферты, связанные с миграцией населения</p>                                                            | <p>Оценочная методика Национального банка на основе:</p> <p>данных Министерства статистики и анализа о миграции населения "Итоги миграции населения Республики Беларусь";</p> <p>информации Национального банка об индексе изменения курса белорусского рубля к доллару США; индексе потребительских цен для стран вне СНГ;</p> <p>информации Министерства статистики и анализа об инфляции (поквартальные цепные индексы потребительских цен и индексы изменения цен в строительстве);</p> <p>информации ЦБ России о количестве белорусских граждан, выбывших на постоянное место жительства в Российскую Федерацию, а также данных о количестве денежных средств и имущества, вывозимых российскими гражданами, выезжающими на постоянное место жительства в Республику Беларусь (норматив на 1 человека).</p> |
| <p>Непроизведенные нефинансовые активы</p>                                                                    | <p>форма банковской отчетности 2209 "Информация для платежного баланса" – коды 3201, 3301, 3302, 3303, 3304.</p>                                                                                                                                                                                                                                                                                                                                                                                                                                                                                                                                                                                                                                                                                                 |

| Наименование статьи          | Источник информации                                                                                                                                                                                                                                                                                                                                                                                                                                                    |
|------------------------------|------------------------------------------------------------------------------------------------------------------------------------------------------------------------------------------------------------------------------------------------------------------------------------------------------------------------------------------------------------------------------------------------------------------------------------------------------------------------|
| <b>г</b> : <b>д</b> <b>е</b> |                                                                                                                                                                                                                                                                                                                                                                                                                                                                        |
| <b>ж</b> <b>з</b>            |                                                                                                                                                                                                                                                                                                                                                                                                                                                                        |
| За границу                   |                                                                                                                                                                                                                                                                                                                                                                                                                                                                        |
| В акционерный капитал        | форма банковской отчетности 2209 "Информация для платежного баланса" - коды 4112, 4113;<br>данные Министерства статистики и анализа "Об инвестициях в Республику Беларусь из-за рубежа и инвестициях из Республики Беларусь за рубеж".                                                                                                                                                                                                                                 |
| Во внутреннюю экономику      |                                                                                                                                                                                                                                                                                                                                                                                                                                                                        |
| В акционерный капитал        | форма банковской отчетности 2209 "Информация для платежного баланса" – код 4223;<br>данные Национального банка о формировании уставных фондов банков с участием иностранного капитала;<br>данные Министерства статистики и анализа "Об инвестициях в Республику Беларусь из-за рубежа и инвестициях из Республики Беларусь за рубеж".                                                                                                                                  |
| Реинвестированные доходы     | данные Национального банка о формировании уставных фондов банков с участием иностранного капитала;<br>данные Министерства статистики и анализа "Об инвестициях в Республику Беларусь из-за рубежа и инвестициях из Республики Беларусь за рубеж".                                                                                                                                                                                                                      |
| Прочие                       | форма банковской отчетности 2209 "Информация для платежного баланса" – код 4323;<br>данные Министерства статистики и анализа "Об инвестициях в Республику Беларусь из-за рубежа и инвестициях из Республики Беларусь за рубеж".                                                                                                                                                                                                                                        |
| <b>и</b> <b>л</b>            |                                                                                                                                                                                                                                                                                                                                                                                                                                                                        |
| Активы                       | форма банковской отчетности 2209 "Информация для платежного баланса" – коды 5112, 5212, 5312, 5412;<br>отчетность Национального банка по форме 2203 "Иностраные активы и обязательства Национального банка Республики Беларусь";<br>данные банковской формы отчетности 140102 "Сведения о ценных бумагах нерезидентов";<br>данные Министерства статистики и анализа "Об инвестициях в Республику Беларусь из-за рубежа и инвестициях из Республики Беларусь за рубеж". |
| Обязательства                | форма банковской отчетности 2209 "Информация для платежного баланса" – коды 5123, 5223, 5323, 5423;<br>данные Национального банка об операциях с ценными бумагами Национального банка, ценными бумагами Министерства финансов;<br>данные Министерства статистики и анализа "Об инвестициях в Республику Беларусь из-за рубежа и инвестициях из Республики Беларусь за рубеж".                                                                                          |

| Наименование статьи               | Источник информации                                                                                                                                                                                                                                                                                                                                                                                                                                                                                                                                                                                                                                                                                                                                                                                                                                                                                       |
|-----------------------------------|-----------------------------------------------------------------------------------------------------------------------------------------------------------------------------------------------------------------------------------------------------------------------------------------------------------------------------------------------------------------------------------------------------------------------------------------------------------------------------------------------------------------------------------------------------------------------------------------------------------------------------------------------------------------------------------------------------------------------------------------------------------------------------------------------------------------------------------------------------------------------------------------------------------|
| <b>л л</b>                        |                                                                                                                                                                                                                                                                                                                                                                                                                                                                                                                                                                                                                                                                                                                                                                                                                                                                                                           |
| Коммерческие (торговые) кредиты   | данные Министерства статистики и анализа "Отчет о задолженности предприятий";<br>данные ОАО "Белтрансгаз";<br>данные концерна "Белэнерго".                                                                                                                                                                                                                                                                                                                                                                                                                                                                                                                                                                                                                                                                                                                                                                |
| Ссуды                             | форма банковской отчетности 2209 "Информация для платежного баланса" – код 6814, 6824;<br>отчетность Национального банка по форме 2203 "Иностранные активы и обязательства Национального банка Республики Беларусь";<br>данные детализированного баланса банков;<br>данные детализированного баланса Национального банка;<br>данные Государственного таможенного комитета – "Информация об экспорте-импорте товаров в разрезе валют контрактов и кодов внешнеэкономических операций на основании сведений грузовых таможенных деклараций и статистических деклараций", коды "поставки товаров по финансовому лизингу";<br>данные Министерства финансов "Отчет о внешнем долге Республики Беларусь" и "Отчет о просроченной задолженности по внешнему долгу";<br>отчеты субъектов хозяйствования о привлечении и обслуживании среднесрочных и долгосрочных кредитов, о движении средств по ссудным счетам. |
| Депозиты, счета и наличные деньги | отчетность Национального банка по форме 2203 "Иностранные активы и обязательства Национального банка Республики Беларусь";<br>данные детализированного баланса банков;<br>отчетность субъектов хозяйствования "Отчет субъектов хозяйствования, имеющих счета за рубежом".                                                                                                                                                                                                                                                                                                                                                                                                                                                                                                                                                                                                                                 |
| Прочие активы и обязательства     | отчетность Национального банка по форме 2203 "Иностранные активы и обязательства Национального банка Республики Беларусь";<br>данные детализированного баланса банков;<br>данные Министерства финансов "Отчет о просроченной задолженности по внешнему долгу";<br>данные Министерства статистики и анализа "Отчет о задолженности предприятий";<br>отчеты субъектов хозяйствования о движении средств на счетах за рубежом;<br>данные ОАО "Белтрансгаз";<br>данные концерна "Белэнерго".                                                                                                                                                                                                                                                                                                                                                                                                                  |
| <b>лц л</b>                       |                                                                                                                                                                                                                                                                                                                                                                                                                                                                                                                                                                                                                                                                                                                                                                                                                                                                                                           |
| Резервные активы                  | отчетность Национального банка по форме 2203 "Иностранные активы и обязательства Национального банка Республики Беларусь", информация Министерства финансов                                                                                                                                                                                                                                                                                                                                                                                                                                                                                                                                                                                                                                                                                                                                               |



Платежный баланс Республики Беларусь за 1993-2004 гг.  
(аналитическое представление)

| Статьи                                  | 1993 год      | 1994 год      | 1995 год      | 1996 год       | 1997 год      | 1998 год        | 1999 год      | 2000 год      | 2001 год      | 2002 год      | 2003 год      | 2004 год        |
|-----------------------------------------|---------------|---------------|---------------|----------------|---------------|-----------------|---------------|---------------|---------------|---------------|---------------|-----------------|
| <b>I. К</b>                             | <b>-435,0</b> | <b>-443,8</b> | <b>-458,3</b> | <b>-515,9</b>  | <b>-859,2</b> | <b>-1 016,5</b> | <b>-193,7</b> | <b>-338,4</b> | <b>-394,4</b> | <b>-311,2</b> | <b>-423,5</b> | <b>-1 042,9</b> |
| <b>К</b>                                | <b>-479,8</b> | <b>-437,7</b> | <b>-483,3</b> | <b>-576,4</b>  | <b>-853,0</b> | <b>-1 019,2</b> | <b>-255,5</b> | <b>-446,4</b> | <b>-505,7</b> | <b>-481,5</b> | <b>-670,7</b> | <b>-1 353,1</b> |
| экспорт                                 | 2 155,0       | 2 761,4       | 5 269,1       | 6 698,1        | 7 837,5       | 7 097,4         | 6 399,7       | 7 640,8       | 8 476,4       | 9 305,5       | 11 572,8      | 15 666,4        |
| импорт                                  | -2 634,8      | -3 199,1      | -5 752,4      | -7 274,5       | -8 690,5      | -8 116,6        | -6 655,2      | -8 087,2      | -8 982,1      | -9 787,0      | -12 243,5     | -17 019,5       |
| 1. Товары, сальдо                       | -527,9        | -489,8        | -665,7        | -1 148,5       | -1 407,0      | -1 501,1        | -570,0        | -884,1        | -806,7        | -914,3        | -1 255,6      | -2 065,7        |
| экспорт (в ценах FOB)                   | 1 970,1       | 2 510,0       | 4 803,0       | 5 790,1        | 6 918,7       | 6 172,3         | 5 646,4       | 6 640,5       | 7 334,1       | 7 964,7       | 10 072,9      | 13 916,8        |
| импорт (в ценах FOB)                    | -2 498,0      | -2 999,8      | -5 468,7      | -6 938,6       | -8 325,7      | -7 673,4        | -6 216,4      | -7 524,6      | -8 140,8      | -8 879,0      | -11 328,5     | -15 982,5       |
| 2. Услуги, сальдо                       | 48,1          | 52,1          | 182,4         | 572,1          | 554,0         | 481,9           | 314,5         | 437,7         | 301,0         | 432,8         | 584,9         | 712,6           |
| экспорт                                 | 184,9         | 251,4         | 466,1         | 908,0          | 918,8         | 925,1           | 753,3         | 1 000,3       | 1 142,3       | 1 340,8       | 1 499,9       | 1 749,6         |
| импорт                                  | -136,8        | -199,3        | -283,7        | -335,9         | -364,8        | -443,2          | -438,8        | -562,6        | -841,3        | -908,0        | -915,0        | -1 037,0        |
| 3. Доходы, сальдо                       | -7,4          | -28,8         | -51,0         | -30,8          | -84,6         | -92,9           | -42,0         | -46,7         | -42,8         | -28,6         | 25,1          | 25,5            |
| кредит (во внутреннюю экономику)        | 0,1           | 0,5           | 1,9           | 74,1           | 31,2          | 26,8            | 20,8          | 25,7          | 27,0          | 44,5          | 126,3         | 146,5           |
| дебет (за границу)                      | -7,5          | -29,3         | -52,9         | -104,9         | -115,8        | -119,7          | -62,8         | -72,4         | -69,8         | -73,1         | -101,2        | -121,0          |
| 4. Текущие трансферты, сальдо           | 52,2          | 22,7          | 76,0          | 91,3           | 78,4          | 95,6            | 103,8         | 154,7         | 154,1         | 198,9         | 222,1         | 284,7           |
| кредит (во внутреннюю экономику)        | 64,6          | 50,9          | 107,2         | 135,5          | 106,1         | 120,9           | 137,0         | 177,1         | 202,6         | 260,4         | 291,7         | 378,7           |
| дебет (за границу)                      | -12,4         | -28,2         | -31,2         | -44,2          | -27,7         | -25,3           | -33,2         | -22,4         | -48,5         | -61,5         | -69,6         | -94,0           |
| <b>II. К</b>                            | <b>418,9</b>  | <b>544,0</b>  | <b>571,9</b>  | <b>772,6</b>   | <b>730,9</b>  | <b>789,6</b>    | <b>399,7</b>  | <b>159,9</b>  | <b>394,6</b>  | <b>539,1</b>  | <b>368,6</b>  | <b>992,1</b>    |
| <b>К</b>                                | <b>0</b>      | <b>23,8</b>   | <b>7,3</b>    | <b>1 006,0</b> | <b>133,2</b>  | <b>170,1</b>    | <b>54,6</b>   | <b>69,4</b>   | <b>56,3</b>   | <b>52,7</b>   | <b>68,9</b>   | <b>48,8</b>     |
| кредит (во внутреннюю экономику)        | 0             | 23,8          | 7,3           | 1 162,1        | 248,0         | 261,3           | 146,5         | 125,6         | 132,3         | 119,8         | 133,2         | 128,3           |
| дебет (за границу)                      | 0             | 0             | 0             | -156,1         | -114,8        | -91,2           | -91,9         | -56,2         | -76,0         | -67,1         | -64,3         | -79,5           |
| <b>2. К</b>                             | <b>418,9</b>  | <b>520,2</b>  | <b>564,6</b>  | <b>-233,4</b>  | <b>597,7</b>  | <b>619,5</b>    | <b>345,1</b>  | <b>90,5</b>   | <b>338,3</b>  | <b>486,4</b>  | <b>299,7</b>  | <b>943,3</b>    |
| 2.1. Прямые инвестиции                  | 17,6          | 10,5          | 14,7          | 104,5          | 349,5         | 200,9           | 443,2         | 118,6         | 95,5          | 453,3         | 170,3         | 168,1           |
| активы (за границу)                     | 0             | 0             | 0             | 0              | -2,1          | -2,3            | -0,8          | -0,2          | -0,3          | 206,2         | -1,5          | -1,3            |
| обязательства (во внутреннюю экономику) | 17,6          | 10,5          | 14,7          | 104,5          | 351,6         | 203,2           | 444,0         | 118,8         | 95,8          | 247,1         | 171,8         | 169,4           |
| 2.2. Портфельные инвестиции             | 0             | 0             | 0             | -14,5          | -19,8         | 14,6            | -20,6         | 44,4          | -19,9         | -9,1          | 6,1           | 59,7            |
| активы (за границу)                     | 0             | 0             | 0             | -17,7          | -61,6         | 28,0            | -15,4         | -5,7          | 25,5          | -2,4          | 0,8           | 3,2             |
| обязательства (во внутреннюю экономику) | 0             | 0             | 0             | 3,2            | 41,8          | -13,4           | -5,2          | 50,1          | -45,4         | -6,7          | 5,3           | 56,5            |

Продолжение приложения 26

| Статьи                                  | 1993 год     | 1994 год     | 1995 год      | 1996 год      | 1997 год     | 1998 год     | 1999 год      | 2000 год     | 2001 год    | 2002 год      | 2003 год     | 2004 год      |
|-----------------------------------------|--------------|--------------|---------------|---------------|--------------|--------------|---------------|--------------|-------------|---------------|--------------|---------------|
| 2.3. Другие инвестиции                  | 401,3        | 509,7        | 549,9         | -323,4        | 268,0        | 404,0        | -77,5         | -72,5        | 262,7       | 42,2          | 123,3        | 715,5         |
| активы (за границу)                     | -118,1       | -232,5       | -155,4        | -131,5        | 49,9         | 199,4        | -36,7         | 41,7         | -139,2      | -309,4        | -61,0        | -145,6        |
| обязательства (во внутреннюю экономику) | 519,4        | 742,2        | 705,3         | -191,9        | 218,1        | 204,6        | -40,8         | -114,2       | 401,9       | 351,6         | 184,3        | 861,1         |
| 2.3.1. Коммерческие (торговые) кредиты  | 113,8        | -52,0        | -3,0          | 93,2          | 418,6        | 128,2        | -13,8         | -69,7        | -55,6       | -65,1         | 133,7        | 402,8         |
| активы                                  | -41,7        | -144,6       | -230,2        | -93,9         | 59,6         | 187,9        | -8,8          | 55,8         | -36,5       | -121,4        | 37,5         | -269,1        |
| обязательства                           | 155,5        | 92,6         | 227,2         | 187,1         | 359,0        | -59,7        | -5,0          | -125,5       | -19,1       | 56,3          | 96,2         | 671,9         |
| 2.3.2. Средний и долгосрочный капитал   | 341,9        | 239,4        | 276,9         | 43,9          | 66,4         | -11,0        | -61,7         | 3,4          | 265,3       | 228,8         | -62,3        | -103,2        |
| активы                                  | 0            | 0            | 14,0          | 0             | 1,7          | -1,0         | -1,6          | 0,6          | 0,5         | 1,6           | 0            | 0,2           |
| обязательства                           | 341,9        | 239,4        | 262,9         | 43,9          | 64,7         | -10,0        | -60,1         | 2,8          | 264,8       | 227,2         | -62,3        | -103,4        |
| 2.3.3. Краткосрочный капитал            | -54,4        | 322,3        | 276,0         | -460,5        | -217,0       | 286,8        | -2,0          | -6,2         | 53,0        | -121,5        | 51,9         | 415,9         |
| активы                                  | -76,4        | -87,9        | 60,8          | -37,6         | -11,4        | 12,5         | -26,3         | -14,7        | -103,2      | -189,6        | -98,5        | 123,3         |
| обязательства                           | 22,0         | 410,2        | 215,2         | -422,9        | -205,6       | 274,3        | 24,3          | 8,5          | 156,2       | 68,1          | 150,4        | 292,6         |
| <b>III. К</b>                           | <b>-0,9</b>  | <b>-37,0</b> | <b>173,1</b>  | <b>-178,1</b> | <b>52,9</b>  | <b>172,3</b> | <b>-240,5</b> | <b>254,1</b> | <b>-5,4</b> | <b>-127,0</b> | <b>41,1</b>  | <b>306,6</b>  |
| <b>IV. Б</b>                            | <b>-17,0</b> | <b>63,2</b>  | <b>286,7</b>  | <b>78,6</b>   | <b>-75,4</b> | <b>-54,6</b> | <b>-34,5</b>  | <b>75,6</b>  | <b>-5,2</b> | <b>100,9</b>  | <b>-13,8</b> | <b>255,8</b>  |
| <b>V. В</b>                             | <b>17,0</b>  | <b>-63,2</b> | <b>-286,7</b> | <b>-78,6</b>  | <b>75,4</b>  | <b>54,6</b>  | <b>34,5</b>   | <b>-75,6</b> | <b>5,2</b>  | <b>-100,9</b> | <b>13,8</b>  | <b>-255,8</b> |
| изменение резервных активов*            | 17,0         | -63,2        | -286,7        | -78,6         | 75,4         | 54,6         | 34,5          | -75,6        | 5,2         | -100,9        | 13,8         | -255,8        |

154

\*Официальные резервные активы за 2002-2004 гг. органов денежно-кредитного регулирования Республики Беларусь рассчитаны по уточненной методике в соответствии со Специальным стандартом распространения данных.

Платежный баланс Республики Беларусь за 1993-2004 гг.  
(стандартное представление, сокращенный вариант)

| Статьи                    |              | 1993 год      | 1994 год      | 1995 год      | 1996 год        | 1997 год        | 1998 год        | 1999 год      | 2000 год      | 2001 год      | 2002 год      | 2003 год        | 2004 год        |
|---------------------------|--------------|---------------|---------------|---------------|-----------------|-----------------|-----------------|---------------|---------------|---------------|---------------|-----------------|-----------------|
| Счет <b>И</b>             | <b>И</b>     | <b>-435,0</b> | <b>-443,8</b> | <b>-458,3</b> | <b>-515,9</b>   | <b>-859,2</b>   | <b>-1 016,5</b> | <b>-193,7</b> | <b>-338,4</b> | <b>-394,4</b> | <b>-311,2</b> | <b>-423,5</b>   | <b>-1 042,9</b> |
|                           | кредит       | 2 219,7       | 2 812,8       | 5 378,2       | 6 907,7         | 7 974,8         | 7 245,1         | 6 557,5       | 7 843,6       | 8 706,0       | 9 610,4       | 11 990,8        | 16 191,6        |
|                           | дебет        | -2 654,7      | -3 256,6      | -5 836,5      | -7 423,6        | -8 834,0        | -8 261,6        | -6 751,2      | -8 182,0      | -9 100,4      | -9 921,6      | -12 414,3       | -17 234,5       |
|                           | <b>I. И</b>  | <b>-479,8</b> | <b>-437,7</b> | <b>-483,3</b> | <b>-576,4</b>   | <b>-853,0</b>   | <b>-1 019,2</b> | <b>-255,5</b> | <b>-446,4</b> | <b>-505,7</b> | <b>-481,5</b> | <b>-670,7</b>   | <b>-1 353,1</b> |
|                           | кредит       | 2 155,0       | 2 761,4       | 5 269,1       | 6 698,1         | 7 837,5         | 7 097,4         | 6 399,7       | 7 640,8       | 8 476,4       | 9 305,5       | 11 572,8        | 15 666,4        |
|                           | дебет        | -2 634,8      | -3 199,1      | -5 752,4      | -7 274,5        | -8 690,5        | -8 116,6        | -6 655,2      | -8 087,2      | -8 982,1      | -9 787,0      | -12 243,5       | -17 019,5       |
|                           | товары       | <b>-527,9</b> | <b>-489,8</b> | <b>-665,7</b> | <b>-1 148,5</b> | <b>-1 407,0</b> | <b>-1 501,1</b> | <b>-570,0</b> | <b>-884,1</b> | <b>-806,7</b> | <b>-914,3</b> | <b>-1 255,6</b> | <b>-2 065,7</b> |
|                           | кредит       | 1 970,1       | 2 510,0       | 4 803,0       | 5 790,1         | 6 918,7         | 6 172,3         | 5 646,4       | 6 640,5       | 7 334,1       | 7 964,7       | 10 072,9        | 13 916,8        |
|                           | дебет        | -2 498,0      | -2 999,8      | -5 468,7      | -6 938,6        | -8 325,7        | -7 673,4        | -6 216,4      | -7 524,6      | -8 140,8      | -8 879,0      | -11 328,5       | -15 982,5       |
|                           | услуги       | <b>48,1</b>   | <b>52,1</b>   | <b>182,4</b>  | <b>572,1</b>    | <b>554,0</b>    | <b>481,9</b>    | <b>314,5</b>  | <b>437,7</b>  | <b>301,0</b>  | <b>432,8</b>  | <b>584,9</b>    | <b>712,6</b>    |
|                           | кредит       | 184,9         | 251,4         | 466,1         | 908,0           | 918,8           | 925,1           | 753,3         | 1 000,3       | 1 142,3       | 1 340,8       | 1 499,9         | 1 749,6         |
|                           | дебет        | -136,8        | -199,3        | -283,7        | -335,9          | -364,8          | -443,2          | -438,8        | -562,6        | -841,3        | -908,0        | -915,0          | -1 037,0        |
|                           | <b>II. И</b> | <b>-7,4</b>   | <b>-28,8</b>  | <b>-51,0</b>  | <b>-30,8</b>    | <b>-84,6</b>    | <b>-92,9</b>    | <b>-42,0</b>  | <b>-46,7</b>  | <b>-42,8</b>  | <b>-28,6</b>  | <b>25,1</b>     | <b>25,5</b>     |
|                           | кредит       | 0,1           | 0,5           | 1,9           | 74,1            | 31,2            | 26,8            | 20,8          | 25,7          | 27,0          | 44,5          | 126,3           | 146,5           |
| дебет                     | -7,5         | -29,3         | -52,9         | -104,9        | -115,8          | -119,7          | -62,8           | -72,4         | -69,8         | -73,1         | -101,2        | -121,0          |                 |
| <b>III. И</b>             | <b>52,2</b>  | <b>22,7</b>   | <b>76,0</b>   | <b>91,3</b>   | <b>78,4</b>     | <b>95,6</b>     | <b>103,8</b>    | <b>154,7</b>  | <b>154,1</b>  | <b>198,9</b>  | <b>222,1</b>  | <b>284,7</b>    |                 |
| кредит                    | 64,6         | 50,9          | 107,2         | 135,5         | 106,1           | 120,9           | 137,0           | 177,1         | 202,6         | 260,4         | 291,7         | 378,7           |                 |
| дебет                     | -12,4        | -28,2         | -31,2         | -44,2         | -27,7           | -25,3           | -33,2           | -22,4         | -48,5         | -61,5         | -69,6         | -94,0           |                 |
| <b>Кч</b>                 | <b>И</b>     | <b>435,9</b>  | <b>480,8</b>  | <b>285,2</b>  | <b>694,0</b>    | <b>806,3</b>    | <b>844,2</b>    | <b>434,2</b>  | <b>84,3</b>   | <b>399,8</b>  | <b>438,2</b>  | <b>382,4</b>    | <b>736,3</b>    |
| кредит                    | 565,1        | 882,1         | 928,2         | 2 044,2       | 1 339,3         | 1 563,1         | 1 457,3         | 1 307,5       | 1 597,5       | 2 371,8       | 2 975,2       | 3 960,5         |                 |
| дебет                     | -129,2       | -401,3        | -643,0        | -1 350,2      | -533,0          | -718,9          | -1 023,1        | -1 223,2      | -1 197,7      | -1 933,6      | -2 592,8      | -3 224,2        |                 |
| <b>I. К</b>               | <b>И</b>     | <b>0</b>      | <b>23,8</b>   | <b>7,3</b>    | <b>1 006,0</b>  | <b>133,2</b>    | <b>170,1</b>    | <b>54,6</b>   | <b>69,4</b>   | <b>56,3</b>   | <b>52,7</b>   | <b>68,9</b>     | <b>48,8</b>     |
| кредит                    | 0            | 23,8          | 7,3           | 1 162,1       | 248,0           | 261,3           | 146,5           | 125,6         | 132,3         | 119,8         | 133,2         | 128,3           |                 |
| дебет                     | 0            | 0             | 0             | -156,1        | -114,8          | -91,2           | -91,9           | -56,2         | -76,0         | -67,1         | -64,3         | -79,5           |                 |
| 1. Капитальные трансферты |              | <b>0</b>      | <b>23,8</b>   | <b>7,3</b>    | <b>1 006,0</b>  | <b>133,2</b>    | <b>170,1</b>    | <b>54,6</b>   | <b>69,4</b>   | <b>56,3</b>   | <b>52,7</b>   | <b>68,9</b>     | <b>48,8</b>     |
| кредит                    | 0            | 23,8          | 7,3           | 1 162,1       | 248,0           | 261,3           | 146,5           | 125,6         | 132,3         | 119,8         | 133,2         | 128,3           |                 |
| дебет                     | 0            | 0             | 0             | -156,1        | -114,8          | -91,2           | -91,9           | -56,2         | -76,0         | -67,1         | -64,3         | -79,5           |                 |

| Статьи                       | 1993 год      | 1994 год      | 1995 год      | 1996 год      | 1997 год     | 1998 год     | 1999 год     | 2000 год     | 2001 год      | 2002 год      | 2003 год     | 2004 год      |
|------------------------------|---------------|---------------|---------------|---------------|--------------|--------------|--------------|--------------|---------------|---------------|--------------|---------------|
| <b>II. ж . ж</b>             | <b>435,9</b>  | <b>457,0</b>  | <b>277,9</b>  | <b>-312,0</b> | <b>673,1</b> | <b>674,1</b> | <b>379,6</b> | <b>14,9</b>  | <b>343,5</b>  | <b>385,5</b>  | <b>313,5</b> | <b>687,5</b>  |
| кредит                       | 565,1         | 858,3         | 920,9         | 882,1         | 1 091,3      | 1 301,8      | 1 310,8      | 1 181,9      | 1 465,2       | 2 252,0       | 2 842,0      | 3 832,2       |
| дебет                        | -129,2        | -401,3        | -643,0        | -1 194,1      | -418,2       | -627,7       | -931,2       | -1 167,0     | -1 121,7      | -1 866,5      | -2 528,5     | -3 144,7      |
| <b>1. ж . ж</b>              | <b>17,6</b>   | <b>10,5</b>   | <b>14,7</b>   | <b>104,5</b>  | <b>349,5</b> | <b>200,9</b> | <b>443,2</b> | <b>118,6</b> | <b>95,5</b>   | <b>453,3</b>  | <b>170,3</b> | <b>168,1</b>  |
| кредит                       | 17,6          | 10,5          | 14,7          | 104,5         | 351,6        | 203,2        | 444,0        | 118,8        | 96,2          | 581,4         | 755,8        | 898,0         |
| дебет                        | 0             | 0             | 0             | 0             | -2,1         | -2,3         | -0,8         | -0,2         | -0,7          | -128,1        | -585,5       | -729,9        |
| 1.1. За границу              | 0             | 0             | 0             | 0             | -2,1         | -2,3         | -0,8         | -0,2         | -0,3          | 206,2         | -1,5         | -1,3          |
| кредит                       | 0             | 0             | 0             | 0             | 0            | 0            | 0            | 0            | 0,3           | 207,5         | 0            | 0,2           |
| дебет                        | 0             | 0             | 0             | 0             | -2,1         | -2,3         | -0,8         | -0,2         | -0,6          | -1,3          | -1,5         | -1,5          |
| 1.2. Во внутреннюю экономику | 17,6          | 10,5          | 14,7          | 104,5         | 351,6        | 203,2        | 444,0        | 118,8        | 95,8          | 247,1         | 171,8        | 169,4         |
| кредит                       | 17,6          | 10,5          | 14,7          | 104,5         | 351,6        | 203,2        | 444,0        | 118,8        | 95,9          | 373,9         | 755,8        | 897,8         |
| дебет                        | 0             | 0             | 0             | 0             | 0            | 0            | 0            | 0            | -0,1          | -126,8        | -584,0       | -728,4        |
| <b>2. ж . ж</b>              | <b>0</b>      | <b>0</b>      | <b>0</b>      | <b>-14,5</b>  | <b>-19,8</b> | <b>14,6</b>  | <b>-20,6</b> | <b>44,4</b>  | <b>-19,9</b>  | <b>-9,1</b>   | <b>6,1</b>   | <b>59,7</b>   |
| кредит                       | 0             | 0             | 0             | 3,4           | 41,8         | 55,7         | 36,7         | 146,3        | 163,9         | 162,1         | 271,7        | 226,4         |
| дебет                        | 0             | 0             | 0             | -17,9         | -61,6        | -41,1        | -57,3        | -101,9       | -183,8        | -171,2        | -265,6       | -166,7        |
| 2.1. Активы                  | 0             | 0             | 0             | -17,7         | -61,6        | 28,0         | -15,4        | -5,7         | 25,5          | -2,4          | 0,8          | 3,2           |
| кредит                       | 0             | 0             | 0             | 0             | 0            | 30,9         | 4,1          | 19,7         | 34,8          | 13,4          | 2,1          | 17,7          |
| дебет                        | 0             | 0             | 0             | -17,7         | -61,6        | -2,9         | -19,5        | -25,4        | -9,3          | -15,8         | -1,3         | -14,5         |
| 2.2. Обязательства           | 0             | 0             | 0             | 3,2           | 41,8         | -13,4        | -5,2         | 50,1         | -45,4         | -6,7          | 5,3          | 56,5          |
| кредит                       | 0             | 0             | 0             | 3,4           | 41,8         | 24,8         | 32,6         | 126,6        | 129,1         | 148,7         | 269,6        | 208,7         |
| дебет                        | 0             | 0             | 0             | -0,2          | 0            | -38,2        | -37,8        | -76,5        | -174,5        | -155,4        | -264,3       | -152,2        |
| <b>3. ж . ж</b>              | <b>401,3</b>  | <b>509,7</b>  | <b>549,9</b>  | <b>-323,4</b> | <b>268,0</b> | <b>404,0</b> | <b>-77,5</b> | <b>-72,5</b> | <b>262,7</b>  | <b>42,2</b>   | <b>123,3</b> | <b>715,5</b>  |
| кредит                       | 530,5         | 847,8         | 906,1         | 769,8         | 622,1        | 981,9        | 791,2        | 889,9        | 1 179,1       | 1 393,1       | 1 778,6      | 2 707,3       |
| дебет                        | -129,2        | -338,1        | -356,2        | -1 093,2      | -354,1       | -577,9       | -868,7       | -962,4       | -916,4        | -1 350,9      | -1 655,3     | -1 991,8      |
| <b>3.1. ж . ж</b>            | <b>-118,1</b> | <b>-232,5</b> | <b>-155,4</b> | <b>-131,5</b> | <b>49,9</b>  | <b>199,4</b> | <b>-36,7</b> | <b>41,7</b>  | <b>-139,2</b> | <b>-309,4</b> | <b>-61,0</b> | <b>-145,6</b> |
| кредит                       | 0             | 6,3           | 74,8          | 2,6           | 65,0         | 388,2        | 214,5        | 221,4        | 224,2         | 460,8         | 638,8        | 933,1         |
| дебет                        | -118,1        | -238,8        | -230,2        | -134,1        | -15,1        | -188,8       | -251,2       | -179,7       | -363,4        | -770,2        | -699,8       | -1 078,7      |
| 3.1.1. Коммерческие кредиты  | -41,7         | -144,6        | -230,2        | -93,9         | 59,6         | 187,9        | -8,8         | 55,8         | -36,5         | -121,4        | 37,5         | -269,1        |
| кредит                       | 0             | 0             | 0             | 0             | 59,6         | 187,9        | 0            | 55,8         | 0             | 0             | 37,5         | 0             |
| дебет                        | -41,7         | -144,6        | -230,2        | -93,9         | 0            | 0            | -8,8         | 0            | -36,5         | -121,4        | 0            | -269,1        |

## Продолжение приложения 27

| Статьи                            | 1993 год     | 1994 год     | 1995 год      | 1996 год      | 1997 год     | 1998 год     | 1999 год      | 2000 год      | 2001 год     | 2002 год      | 2003 год     | 2004 год      |
|-----------------------------------|--------------|--------------|---------------|---------------|--------------|--------------|---------------|---------------|--------------|---------------|--------------|---------------|
| 3.1.2. Ссуды                      | 0            | 0            | 14,0          | 0             | -4,2         | 7,1          | -7,0          | 1,6           | -21,2        | -35,2         | 12,6         | 6,0           |
| кредит                            | 0            | 0            | 14,0          | 0             | 1,7          | 12,8         | 0,2           | 1,9           | 0,6          | 1,8           | 14,7         | 15,3          |
| дебет                             | 0            | 0            | 0             | 0             | -5,9         | -5,7         | -7,2          | -0,3          | -21,8        | -37,0         | -2,1         | -9,3          |
| 3.1.3. Наличные деньги и депозиты | 0            | 0            | 0             | -40,2         | -7,4         | 18,8         | -6,1          | 9,8           | -64,6        | -145,2        | -58,0        | 134,3         |
| кредит                            | 0            | 0            | 0             | 0             | 1,5          | 42,3         | 213,4         | 143,9         | 223,2        | 444,8         | 584,3        | 905,6         |
| дебет                             | 0            | 0            | 0             | -40,2         | -8,9         | -23,5        | -219,5        | -134,1        | -287,8       | -590,0        | -642,3       | -771,3        |
| 3.1.4. Прочие активы              | -76,4        | -87,9        | 60,8          | 2,6           | 1,9          | -14,4        | -14,8         | -25,5         | -16,9        | -7,6          | -53,1        | -16,8         |
| кредит                            | 0            | 6,3          | 60,8          | 2,6           | 2,2          | 145,2        | 0,9           | 19,8          | 0,4          | 14,2          | 2,3          | 12,2          |
| дебет                             | -76,4        | -94,2        | 0             | 0             | -0,3         | -159,6       | -15,7         | -45,3         | -17,3        | -21,8         | -55,4        | -29,0         |
| <b>3.2. Итого</b>                 | <b>519,4</b> | <b>742,2</b> | <b>705,3</b>  | <b>-191,9</b> | <b>218,1</b> | <b>204,6</b> | <b>-40,8</b>  | <b>-114,2</b> | <b>401,9</b> | <b>351,6</b>  | <b>184,3</b> | <b>861,1</b>  |
| кредит                            | 530,5        | 841,5        | 831,3         | 767,2         | 557,1        | 593,7        | 576,7         | 668,5         | 954,9        | 932,3         | 1 139,8      | 1 774,2       |
| дебет                             | -11,1        | -99,3        | -126,0        | -959,1        | -339,0       | -389,1       | -617,5        | -782,7        | -553,0       | -580,7        | -955,5       | -913,1        |
| 3.2.1. Коммерческие кредиты       | 155,5        | 92,6         | 227,2         | 187,1         | 359,0        | -59,7        | -5,0          | -125,5        | -19,1        | 56,3          | 96,2         | 671,9         |
| кредит                            | 155,5        | 92,6         | 227,2         | 187,1         | 359,0        | 3,3          | 0             | 0             | 0            | 56,3          | 96,2         | 671,9         |
| дебет                             | 0            | 0            | 0             | 0             | 0            | -63,0        | -5,0          | -125,5        | -19,1        | 0             | 0            | 0             |
| 3.2.2. Ссуды                      | 341,9        | 239,4        | 266,0         | 76,9          | 76,6         | -19,0        | -26,8         | 50,4          | 321,7        | 315,0         | 58,0         | 187,4         |
| кредит                            | 348,2        | 329,4        | 370,2         | 157,9         | 155,2        | 223,4        | 349,7         | 496,7         | 753,1        | 816,2         | 920,5        | 1 018,6       |
| дебет                             | -6,3         | -90,0        | -104,2        | -81,0         | -78,6        | -242,4       | -376,5        | -446,3        | -431,4       | -501,2        | -862,5       | -831,2        |
| 3.2.3. Счета и депозиты           | 0            | 0            | 0             | 156,2         | -81,7        | -7,4         | -7,1          | -44,7         | 61,5         | 32,0          | 78,7         | 16,2          |
| кредит                            | 0            | 0            | 0             | 156,2         | 5,1          | 6,8          | 5,4           | 8,7           | 61,5         | 38,6          | 78,7         | 44,6          |
| дебет                             | 0            | 0            | 0             | 0             | -86,8        | -14,2        | -12,5         | -53,4         | 0            | -6,6          | 0            | -28,4         |
| 3.2.4. Прочие обязательства       | 22,0         | 410,2        | 212,1         | -612,1        | -135,8       | 290,7        | -1,9          | 5,6           | 37,8         | -51,7         | -48,6        | -14,4         |
| кредит                            | 26,8         | 419,5        | 233,9         | 266,0         | 37,8         | 360,2        | 221,6         | 163,1         | 140,3        | 21,2          | 44,4         | 39,1          |
| дебет                             | -4,8         | -9,3         | -21,8         | -878,1        | -173,6       | -69,5        | -223,5        | -157,5        | -102,5       | -72,9         | -93,0        | -53,5         |
| <b>4. Итого</b>                   | <b>17,0</b>  | <b>-63,2</b> | <b>-286,7</b> | <b>-78,6</b>  | <b>75,4</b>  | <b>54,6</b>  | <b>34,5</b>   | <b>-75,6</b>  | <b>5,2</b>   | <b>-100,9</b> | <b>13,8</b>  | <b>-255,8</b> |
| кредит                            | 17,0         | 0            | 0,1           | 4,4           | 75,8         | 61,0         | 38,9          | 26,9          | 26,0         | 115,4         | 35,9         | 0,5           |
| дебет                             | 0            | -63,2        | -286,8        | -83,0         | -0,4         | -6,4         | -4,4          | -102,5        | -20,8        | -216,3        | -22,1        | -256,3        |
| <b>Клиентские средства</b>        | <b>-0,9</b>  | <b>-37,0</b> | <b>173,1</b>  | <b>-178,1</b> | <b>52,9</b>  | <b>172,3</b> | <b>-240,5</b> | <b>254,1</b>  | <b>-5,4</b>  | <b>-127,0</b> | <b>41,1</b>  | <b>306,6</b>  |
| <b>Итого</b>                      | <b>0</b>     | <b>0</b>     | <b>0</b>      | <b>0</b>      | <b>0</b>     | <b>0</b>     | <b>0</b>      | <b>0</b>      | <b>0</b>     | <b>0</b>      | <b>0</b>     | <b>0</b>      |

157

В целях обеспечения наибольшей точности и полноты статистики в Платежный баланс Республики Беларусь за 2004 год внесен ряд изменений за предшествующие периоды. Корректировки опубликованных ранее данных производятся по ряду причин, а именно: изменения в отчетных данных, использованных при составлении платежного баланса (условный код - О), уточнение методологии составления платежного баланса (код - М), изменения в отчетных данных по согласованию с Центробанком Российской Федерации (код - Р).

| Наименование показателя    | Баланс со странами СНГ и вне СНГ | Период             | Код причины изменения |
|----------------------------|----------------------------------|--------------------|-----------------------|
| Экспорт товаров            | Страны вне СНГ и СНГ             | 2004 год           | О                     |
| Импорт товаров             | Страны вне СНГ и СНГ             | 2004 год           | О                     |
| Экспорт услуг              | Страны вне СНГ и СНГ             | 2003 год, 2004 год | Р                     |
| Импорт услуг               | Страны вне СНГ и СНГ             | 2003 год, 2004 год | Р                     |
| Доходы "Оплата труда"      | Страны вне СНГ и СНГ             | 2003 год, 2004 год | М                     |
| Капитальные трансферты     | Страны вне СНГ и СНГ             | 2004 год           | Р                     |
| Портфельные инвестиции     | Страны вне СНГ и СНГ             | 2004 год           | О                     |
| Ссуды                      | Страны вне СНГ и СНГ             | 2004 год           | О                     |
| Наличные деньги и депозиты | Страны вне СНГ и СНГ             | 2004 год           | О                     |
| Прочие активы              | Страны вне СНГ и СНГ             | 2004 год           | О                     |