

Национальный банк Республики Беларусь

**ПЛАТЕЖНЫЙ БАЛАНС РЕСПУБЛИКИ БЕЛАРУСЬ  
С РОССИЙСКОЙ ФЕДЕРАЦИЕЙ**

за 2008 год

ПРЕДВАРИТЕЛЬНЫЕ ДАННЫЕ

Минск

**Настоящая публикация подготовлена Главным управлением платежного баланса и  
банковской статистики**

При использовании материалов ссылка на Национальный банк Республики Беларусь  
обязательна

Публикация отражает последние тенденции в развитии двусторонних внешнеэкономических связей между Республикой Беларусь и Российской Федерацией и содержит статистический отчет по платежному балансу, который дополнен комментариями и аналитическими таблицами.

При изменении методологии учета статистических данных или получении дополнительной информации о внешнеэкономических операциях возможны корректировки ранее опубликованных исторических рядов данных. В соответствии с регламентом пересмотр данных осуществляется один раз в год и публикуется ежегодно в сентябре при выпуске двустороннего платежного баланса Республики Беларусь с Российской Федерацией за первое полугодие текущего года.

Основными источниками изменения данных являются уточнение официальной статистики, выявление статистических расхождений при сверке данных с Центральным банком Российской Федерации, другими источниками информации, изменение методологических подходов.

Вследствие округления данных в отдельных случаях в таблицах, приведенных в данной публикации, между итогом и суммой слагаемых возможны незначительные расхождения.

Дополнительная информация может быть получена в  
Главном управлении платежного баланса и банковской статистики:

тел.: 219 24 35; 219 23 51

факс: 220 22 72

e-mail: [A.Garbuz@nbrb.by](mailto:A.Garbuz@nbrb.by)

## СОДЕРЖАНИЕ

1.	Платежный баланс Республики Беларусь с Российской Федерацией	
1.1.	Общие положения .....	4
1.2.	Информационное обеспечение платежного баланса .....	5
1.3.	Периодичность, сроки разработки и распространения данных платежного баланса .....	5
2.	Комментарий к платежному балансу Республики Беларусь с Российской Федерацией за 2008 год .....	6
	Счет текущих операций .....	6
	Счет операций с капиталом и финансовых операций .....	10
	Многосторонние расчеты и статистические расхождения .....	16
Приложение 1.	Платежный баланс Республики Беларусь с Российской Федерацией за 2008 год (стандартное представление, сокращенный вариант) .....	17
Приложение 2.	Укрупненная структура экспорта–импорта товаров Республики Беларусь с Российской Федерацией за 2008 год .....	19
Приложение 3	Информация о видах расчетов по экспорту–импорту товаров Республики Беларусь с Российской Федерацией за 2008 год .....	21
Приложение 4.	Укрупненная структура экспорта–импорта услуг Республики Беларусь с Российской Федерацией за 2008 год .....	22
Приложение 5.	Информация о поправках к данным внешней торговли товарами Национального статистического комитета Республики Беларусь за 2008 год .....	24
Приложение 6.	Информация о внешней кредиторской и дебиторской задолженности за товары и услуги с Российской Федерацией за 2008 год .....	25
Приложение 7.	Платежный баланс Республики Беларусь с Российской Федерацией за 2008 год (стандартное представление) .....	26
Приложение 8.	Платежный баланс Республики Беларусь с Российской Федерацией за 2000–2008 годы (стандартное представление, сокращенный вариант) .....	45
Приложение 9.	Источники информации для составления статей платежного баланса Республики Беларусь с Российской Федерацией .....	48
Приложение 10.	Перечень основных изменений, внесенных в платежный баланс Республики Беларусь с Российской Федерацией предшествующих периодов .....	57

## **1. Платежный баланс Республики Беларусь с Российской Федерацией**

### **1.1. Общие положения**

Двусторонний платежный баланс Республики Беларусь с Российской Федерацией (далее – платежный баланс) – это статистический отчет, в котором в систематизированном виде отражаются операции между резидентами Республики Беларусь и резидентами Российской Федерации за определенный период времени.

Операции между резидентами Республики Беларусь и Российской Федерации с активами/обязательствами резидентов третьих стран не включаются в блок двусторонних операций между Российской Федерацией и Республикой Беларусь.

#### Торговый баланс

Включает все товары, произведенные на территории одной страны и перемещенные на территорию другой с целью конечного и/или промежуточного потребления резидентами последней. Это означает, что отражение операций с товарами, связанных с переходом права собственности на них от резидента Российской Федерации к резиденту Республики Беларусь и наоборот, а также некоторых частных случаев, не подразумевающих изменение собственника (финансовый лизинг, товары на переработку и др.), осуществляется по принципу «страна происхождения товара – страна назначения товара».

#### Баланс услуг

Отражаются услуги, предоставленные резидентами одной страны резидентам другой.

#### Баланс доходов и баланс трансфертов

Описывает потоки доходов и трансфертов, имевшие место между институциональными единицами двух стран.

#### Операции с финансовыми инструментами

Охватывают операции резидентов одной страны с активами/обязательствами другой страны, которые произошли в отчетном периоде (принцип «дебитор-кредитор»).

#### Многосторонние расчеты

Многосторонние расчеты показывают изменение обязательств и требований Республики Беларусь по отношению к третьим странам в результате внешнеэкономических операций между Республикой Беларусь и Российской Федерацией.

#### Статистические расхождения

Представляют собой разность между суммами кредитовых и дебетовых проводок в двустороннем платежном балансе.

## **1.2. Информационное обеспечение платежного баланса**

Основными источниками информации, используемыми при разработке двустороннего платежного баланса, являются:

система отчетности организаций–резидентов о внешнеэкономических операциях;  
банковская система отчетности о внешнеэкономической деятельности;  
информация Центрального банка Российской Федерации;  
другие официальные источники информации Республики Беларусь.

Система отчетности организаций–резидентов (кроме банков) используется Национальным статистическим комитетом Республики Беларусь при сборе информации по экспортно-импортным операциям и информации о привлечении иностранных инвестиций в экономику страны.

Система банковской отчетности охватывает два типа респондентов:

банки Республики Беларусь, которые отчитываются как о внешнеэкономических операциях своих клиентов–резидентов Республики Беларусь, так и о своих собственных внешнеэкономических операциях;

организации–резиденты Республики Беларусь, имеющие счета вне банковской системы страны.

Информация Центрального банка Российской Федерации используется ежеквартально на основе согласованного регламента обмена информацией между Департаментом платежного баланса Центрального банка Российской Федерации и Главным управлением платежного баланса и банковской статистики Национального банка Республики Беларусь.

Официальные источники информации Республики Беларусь, к которым относятся Национальный статистический комитет, Министерство финансов, Министерство иностранных дел, Государственный таможенный комитет, другие республиканские и местные органы управления, представляют информацию Национальному банку в соответствии со специальными формами отчетности на месячной или квартальной основе.

## **1.3. Периодичность, сроки разработки и распространения данных платежного баланса**

Двусторонний платежный баланс Республики Беларусь с Российской Федерацией разрабатывается ежеквартально и публикуется на 85 день после отчетного периода.

Платежный баланс направляется органам государственного управления страны, другим организациям и ведомствам, Центральному банку Российской Федерации.

Платежный баланс Республики Беларусь с Российской Федерацией публикуется в представительстве Национального банка в сети Интернет (<http://www.nbrb.by/statistics/BalPayBelRus/start.asp>).

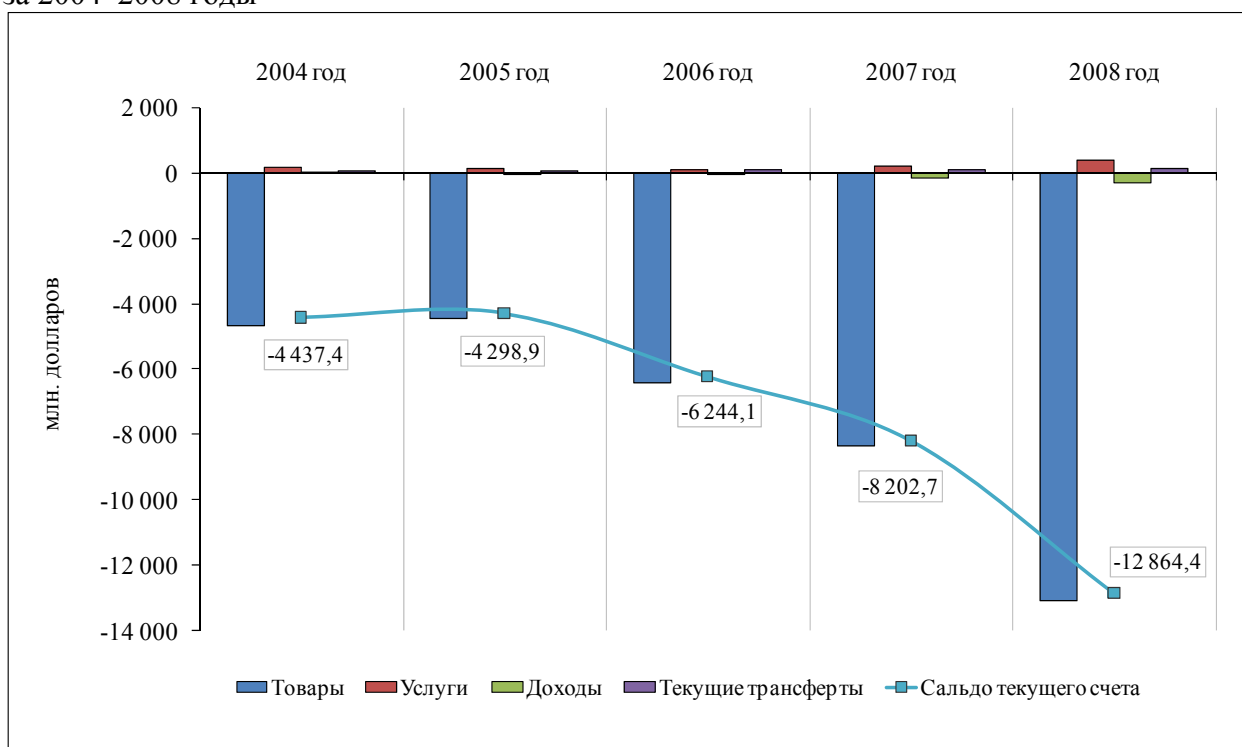
## 2. Комментарий к платежному балансу Республики Беларусь с Российской Федерацией за 2008 год

**Счет текущих операций.** Отрицательное сальдо счета текущих операций платежного баланса Республики Беларусь с Российской Федерацией за 2008 год сложилось в размере 12 864,4 млн. долларов и по сравнению с 2007 годом увеличилось в 1,6 раза.

Рисунок 1

### СТРУКТУРА

счета текущих операций платежного баланса  
Республики Беларусь с Российской Федерацией  
за 2004–2008 годы



**Внешняя торговля товарами и услугами.** Общий оборот товаров и услуг с Российской Федерацией увеличился на 31,2 % и составил 35 894,3 млн. долларов. Экспорт товаров и услуг составил 11 602,7 млн. долларов и вырос на 20,8 %. Импорт товаров и услуг увеличился на 36,8 % и сложился в размере 24 291,6 млн. долларов. Отрицательное сальдо внешней торговли товарами и услугами составило 12 688,9 млн. долларов, что в 1,6 раза превысило аналогичный показатель за 2007 год.

**Товары.** Объем внешнеторгового оборота товарами Республики Беларусь с Российской Федерацией составил 34 324,1 млн. долларов и увеличился на 31,1 %.

Отрицательное сальдо баланса торговли товарами сложилось в размере 13 087,9 млн. долларов и превысило уровень 2007 года в 1,6 раза. Наибольшее отрицательное сальдо наблюдалось по группам<sup>1</sup>: минеральные продукты – 13 947,6 млн. долларов, драгоценные металлы – 1 952,9 млн. долларов и продукция химической и связанных с ней отраслей промышленности – 746,3 млн. долларов.

<sup>1</sup> По данным Национального статистического комитета Республики Беларусь

Наибольшее положительное сальдо сложилось по транспортным средствам – 1 605,6 млн. долларов, сельскохозяйственной продукции и продуктам питания – 858,7 млн. долларов, текстилю и текстильным изделиям – 518,4 млн. долларов, машинам и оборудованию – 364,1 млн. долларов.

**Экспорт товаров** в Российскую Федерацию составил 10 618,1 млн. долларов (32,1 % общего экспорта товаров Республики Беларусь). Экспорт товаров вырос на 19,2 %, при этом средние цены экспорта увеличились на 16,1 %<sup>1</sup>, физический объем – на 2,7 %. Возросшие цены обеспечили практически весь прирост стоимостного объема экспорта в Россию.

Основными группами в экспорте товаров<sup>1</sup> явились: транспортные средства – 2 106,4 млн. долларов (19,9 % от общего объема экспорта в Российскую Федерацию), машины и оборудование – 2 087,9 млн. долларов (19,7 %), сельскохозяйственная продукция и продукты питания – 1 837,9 млн. долларов (17,4 %). Рост экспорта наблюдался по всем основным товарным группам, в том числе по транспортным средствам – на 15,6 %, машинам и оборудованию – на 15,9 % и сельскохозяйственной продукции и продуктам питания – на 27,1 %.

Экспорт товаров *на условиях расчетов в денежной форме* составил 9 965,2 млн. долларов (93,9 % от объема экспорта товаров в Россию) и увеличился на 19,9 %.

Экспорт товаров в Российскую Федерацию, *не предполагающий расчетов в денежной форме*, сложился в размере 652,9 млн. долларов и вырос на 10 %. Его доля в общем объеме экспорта товаров в Россию составила 6,1 %. Основной удельный вес в данных операциях занимал экспорт товаров на переработку – 621 млн. долларов (95,1 %), объем которого увеличился на 10 %.

**Импорт товаров** из Российской Федерации составил 23 706 млн. долларов (60,5 % общего импорта товаров Республики Беларусь) и увеличился на 37,3 %. Средние цены импорта выросли на 24,7 %<sup>1</sup>, физический объем – на 10 %<sup>1</sup>. За счет увеличения средних цен обеспечено 73,1 % прироста стоимостного объема импорта, за счет роста товарной массы – 26,9 %.

Основными группами в импорте товаров<sup>1</sup> явились: минеральные продукты – 59,7 % общего объема импорта из России, драгоценные металлы (13,1 %), машины и оборудование (7,3 %).

Импорт минеральных продуктов<sup>1</sup> увеличился в 1,4 раза и составил 14 099,5 млн. долларов. Импорт остальных товаров<sup>1</sup> (без минеральных продуктов) из России увеличился на 33,2 % и составил 9 504,3 млн. долларов. В том числе импорт продукции химической и связанных с ней отраслей промышленности возрос в 1,5 раза, драгоценных металлов – в 1,4 раза, машин и оборудования – на 28,5 %,.

Импорт товаров из Российской Федерации *на условиях расчетов в денежной форме* увеличился на 38 % и составил 23 189,1 млн. долларов (97,8 % общего объема импорта товаров из России).

Импорт товаров, *не предполагающий расчетов в денежной форме*, составил 516,9 млн. долларов и вырос на 12,5 %. Его доля в общем объеме импорта товаров из России составила 2,2 %. Основной удельный вес в данных операциях занимал импорт товаров на переработку – 463,7 млн. долларов (89,7 %), объем которого увеличился на 14 %.

---

<sup>1</sup> По данным Национального статистического комитета Республики Беларусь.

**Услуги.** Оборот услуг с Российской Федерацией составил 1 570,2 млн. долларов и увеличился на 32,2 % за счет опережающего роста экспорта услуг (на 41 %) над ростом импорта услуг (на 19,6 %). Положительное сальдо увеличилось в 1,9 раза и составило 399 млн. долларов.

Основными видами услуг, обеспечившими положительное сальдо, явились транспортные услуги (282,5 млн. долларов), строительные услуги (61,7 млн. долларов), услуги связи (42,3 млн. долларов) и компьютерные и информационные услуги (25,4 млн. долларов).

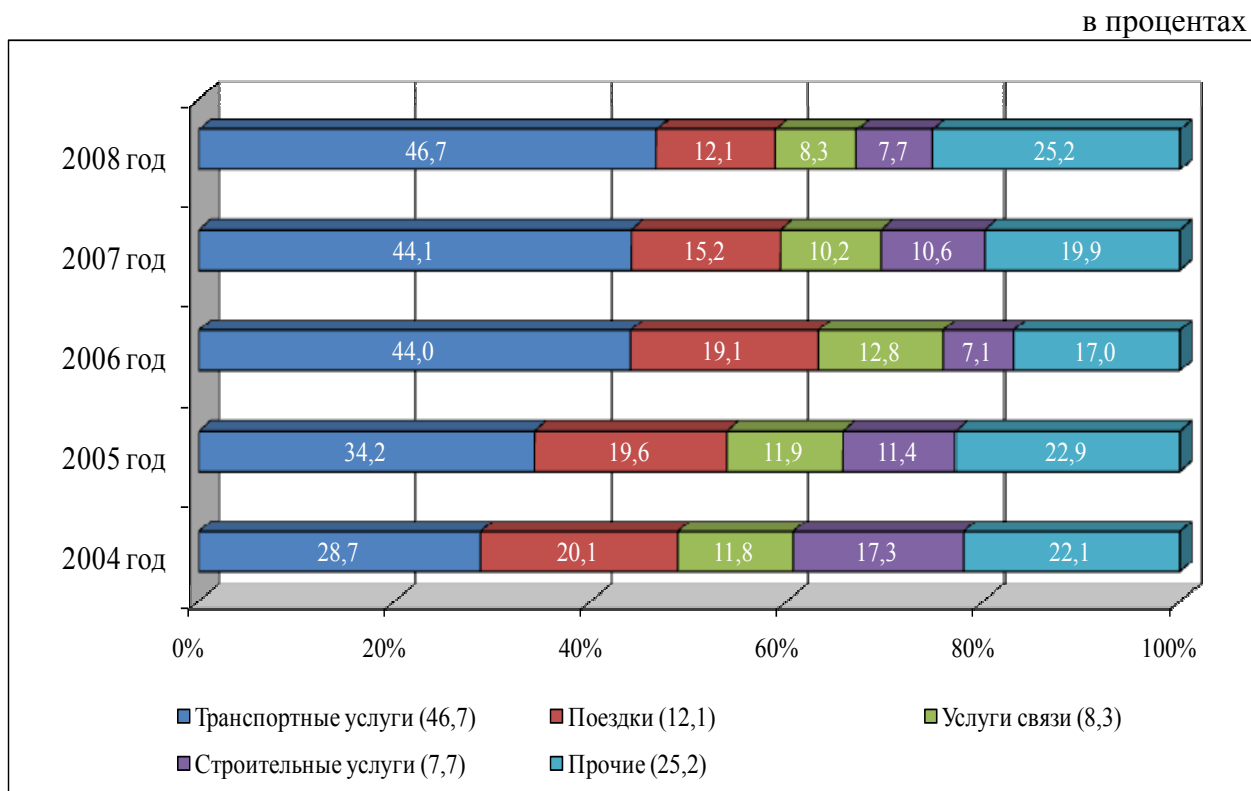
Наибольшее отрицательное сальдо сложилось по статьям «Поездки» (29 млн. долларов), «Роялти и лицензионные платежи» (14,8 млн. долларов), государственные услуги (12,5 млн. долларов), «Услуги в сфере культуры и отдыха» (11,7 млн. долларов), финансовые услуги (9,3 млн. долларов).

**Экспорт услуг** составил 984,6 млн. долларов (23,1 % общего объема экспорта услуг Республики Беларусь). Основными видами услуг, предоставленными резидентам Российской Федерации, явились транспортные услуги (46,7 % общего объема экспорта услуг в Российскую Федерацию), услуги по статье «Поездки» (12,1 %), услуги связи (8,3 %) и строительные услуги (7,7 %). По основным видам услуг наблюдался рост экспорта, в том числе экспорт транспортных услуг увеличился на 49,3 %, услуг связи – на 14,8 %, услуг по статье «Поездки» – на 11,7 %, строительных услуг – на 2,8 %.

Рисунок 2

## СТРУКТУРА

экспорта услуг по основным видам  
за 2004–2008 годы



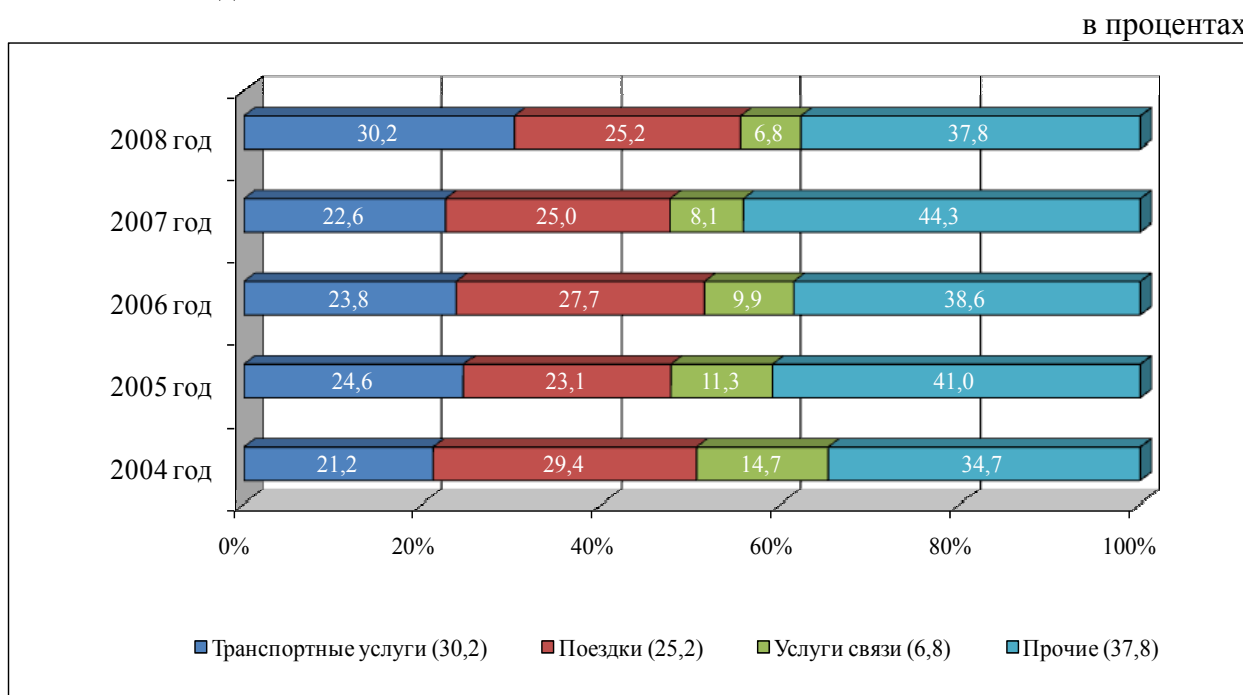


**Импорт услуг** составил 585,6 млн. долларов (22,5 % общего объема импорта услуг Республики Беларусь). Основными видами услуг, приобретенными у резидентов Российской Федерации, явились транспортные услуги (30,2 % общего объема импорта услуг из Российской Федерации), услуги по статье «Поездки» (25,2 %) и услуги связи (6,8 %). По основным видам услуг наблюдался рост импорта, в том числе импорт транспортных услуг увеличился в 1,6 раза, услуг по статье «Поездки» – на 20,6 % и услуг связи – на 0,3 %.

Рисунок 3

## СТРУКТУРА

импорта услуг по основным видам  
за 2004–2008 годы



**Доходы.** Сальдо доходов от труда и инвестиций сформировалось отрицательным в размере 298,3 млн. долларов и увеличилось в 2 раза.

Сальдо по доходам от труда сложилось положительным в размере 159,8 млн. долларов и увеличилось на 14,3 %. Расчетная величина оплаты труда резидентов Республики Беларусь, временно работающих в Российской Федерации, составила 160,7 млн. долларов. Расчетная величина оплаты труда резидентов Российской Федерации, временно занятых в экономике Республики Беларусь, сложилась в размере 0,9 млн. долларов.

Сальдо доходов от инвестиций сложилось отрицательным в размере 458,1 млн. долларов и увеличилось на 59,7 %.

Полученные резидентами Республики Беларусь доходы от активов, размещенных в Российской Федерации, составили 36,7 млн. долларов, что в 3,3 раза больше, чем за 2007 год. В том числе начисленные доходы от прямых инвестиций составили 5,4 млн. долларов (из них реинвестированные доходы – 0,1 млн. долларов), доходы от портфельных инвестиций – 0,4 млн. долларов, доходы от прочих инвестиций – 30,9 млн. долларов.

Начисленные к выплате резидентам Российской Федерации доходы от инвестиций составили 494,8 млн. долларов, что в 1,7 раза больше, чем за 2007 год. В том числе доходов по прямым инвестициям начислено на сумму 325,8 млн. долларов (из них реинвестированных доходов – 81,5 млн. долларов). Начисленные доходы по портфельным инвестициям составили 0,7 млн. долларов. По другим инвестициям начисленные к выплате доходы, основная часть которых была представлена процентами по кредитам, составили 168,3 млн. долларов.

**Текущие трансферты.** Сальдо текущих трансфертов сложилось положительным в размере 122,8 млн. долларов и превысило уровень 2007 года на 30,6 %. В Республику Беларусь поступило из Российской Федерации текущих трансфертов на сумму 207,7 млн. долларов. Основная их часть в размере 143,5 млн. долларов (69,1 % общего объема поступлений) получена сектором нефинансовых организаций и домашних хозяйств, в том числе в виде денежных переводов, полученных из Российской Федерации физическими лицами–резидентами Республики Беларусь – на сумму 117,1 млн. долларов. Сектор государственного управления получил текущих трансфертов в размере 64,2 млн. долларов (30,9 % общего объема полученных текущих трансфертов).

Резидентам Российской Федерации направлено текущих трансфертов на сумму 84,9 млн. долларов, что на 24,5 % больше, чем за 2007 год. В том числе в форме денежных переводов физических лиц выплачено 61 млн. долларов (71,8 % общего объема выплаченных текущих трансфертов). Сектором государственного управления осуществлены выплаты в форме текущих трансфертов в размере 8,4 млн. долларов.

**Счет операций с капиталом и финансовых операций.** Сальдо счета операций с капиталом и финансовых операций платежного баланса Республики Беларусь с Российской Федерацией сложилось положительным в размере 2 059,2 млн. долларов, что на 31,6 % меньше, чем за 2007 год.

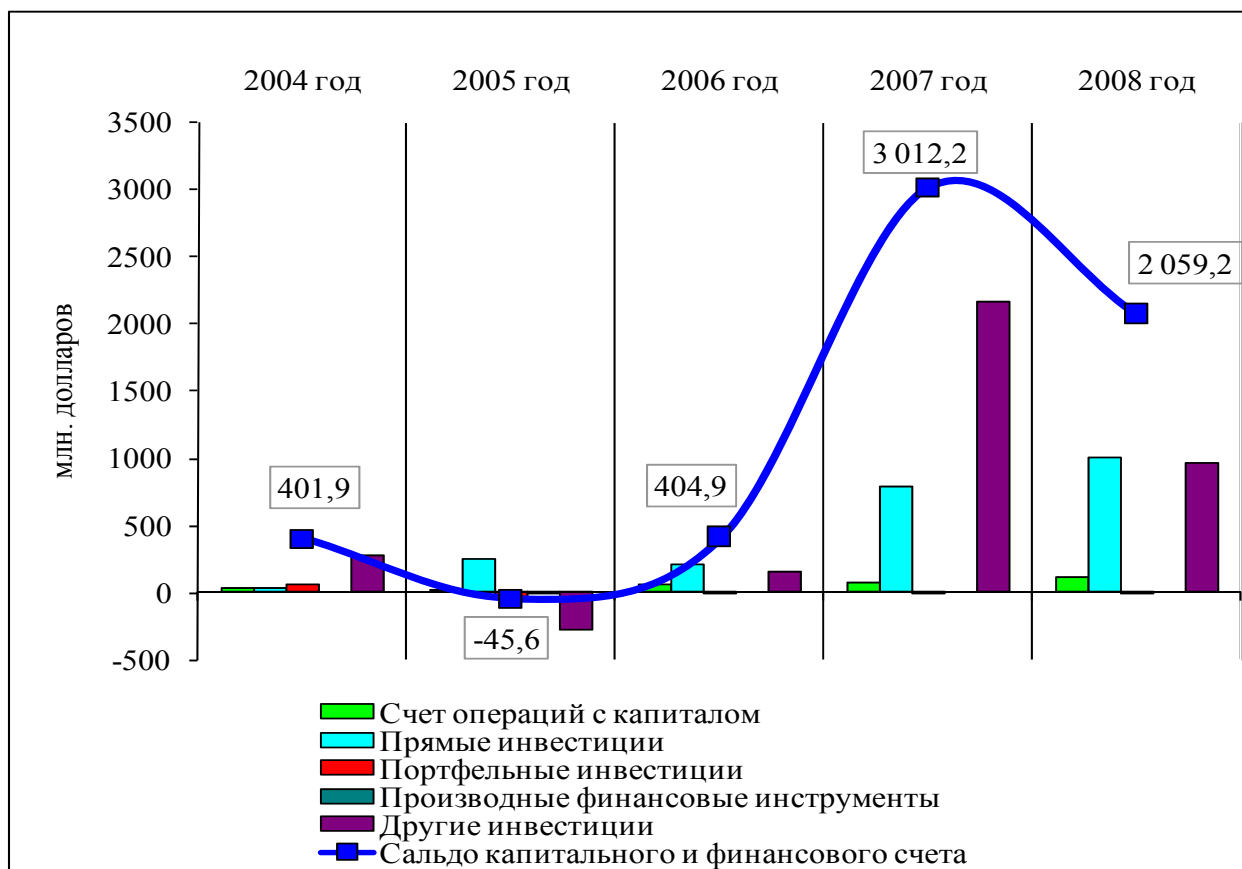
**Счет операций с капиталом.** Положительное сальдо счета операций с капиталом составило 110,4 млн. долларов и увеличилось по сравнению с 2007 годом на 47,4 %. Приток материальных и финансовых ресурсов в страну обеспечили главным образом трансферты сектора домашних хозяйств, связанные с трансграничным движением мигрантов (109,9 млн. долларов).

Въехавшими в Республику Беларусь гражданами из Российской Федерации ввезено имущества и финансовых средств на сумму 191,9 млн. долларов (70,3 % общего объема ввезенных в страну капитальных трансфертов), что на 35 % больше, чем за 2007 год.

Трансферты, связанные с выездом белорусских граждан на постоянное место жительства в Российскую Федерацию, увеличились на 21,5 % и составили 82 млн. долларов (62,8 % общей стоимости вывезенного мигрантами из страны капитала).

## СТРУКТУРА

счета операций с капиталом и финансовых операций  
платежного баланса Республики Беларусь  
с Российской Федерацией за 2004–2008 годы



**Финансовый счет.** Сальдо финансового счета сформировалось положительным в размере 1 948,8 млн. долларов, что на 33,7 % меньше, чем за 2007 год. Чистый приток финансовых ресурсов из Российской Федерации обеспечен привлечением прямых инвестиций и кредитов и займов от российских инвесторов.

**Прямые инвестиции.** Операции с прямыми инвестициями обеспечили чистый приток капитала в страну в размере 999,9 млн. долларов, что на 26,4 % больше, чем за 2007 год.

За 2008 год прямые инвестиции, направленные белорусскими резидентами в Российскую Федерацию, составили 3,1 млн. долларов.

Прямые инвестиционные вложения резидентов Российской Федерации в белорусскую экономику увеличились на 1 003 млн. долларов (46,6 % всего чистого притока иностранных прямых инвестиций в экономику страны) и были обусловлены, прежде всего, чистым притоком российского капитала в форме вкладов в уставные фонды белорусских резидентов (888,1 млн. долларов) и реинвестированными доходами (81,5 млн. долларов). Относимые к прямым инвестициям операции с долговыми обязательствами между российскими материнскими компаниями и их дочерними компаниями в Республике Беларусь обеспечили чистое поступление инвестиций в размере 33,4 млн. долларов.

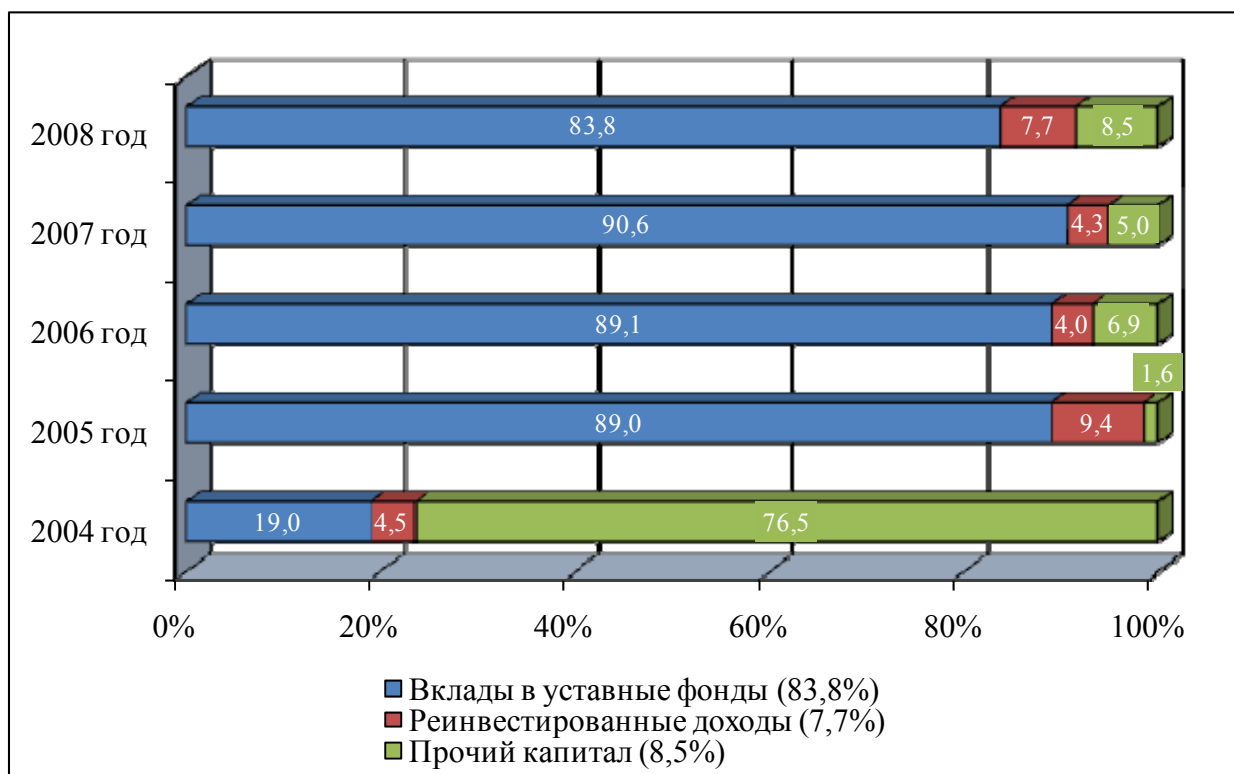
Валовой объем поступивших прямых инвестиций в экономику страны из Российской Федерации составил 1 062,5 млн. долларов (29,9 % валового объема поступивших в страну прямых инвестиций из-за рубежа). В валовом объеме поступивших в страну прямых инвестиций из Российской Федерации 83,8 % от общего объема прямых инвестиций (890,2 млн. долларов) составили вклады в уставные фонды нефинансовых организаций и банков. Значительная часть притока прямых инвестиций связана с созданием совместного с РАО «Газпром» белорусско-российского предприятия на базе собственности ОАО «Белтрансгаз» и приобретением в отчетном периоде 12,5 % пакета акций этого предприятия. В банковский сектор инвестировано 221,5 млн. долларов (57,6 % общего объема поступивших иностранных прямых инвестиций в уставные фонды белорусских банков).

Рисунок 5

## СТРУКТУРА

привлеченных прямых инвестиций в Республику Беларусь из Российской Федерации за 2004–2008 годы

в процентах

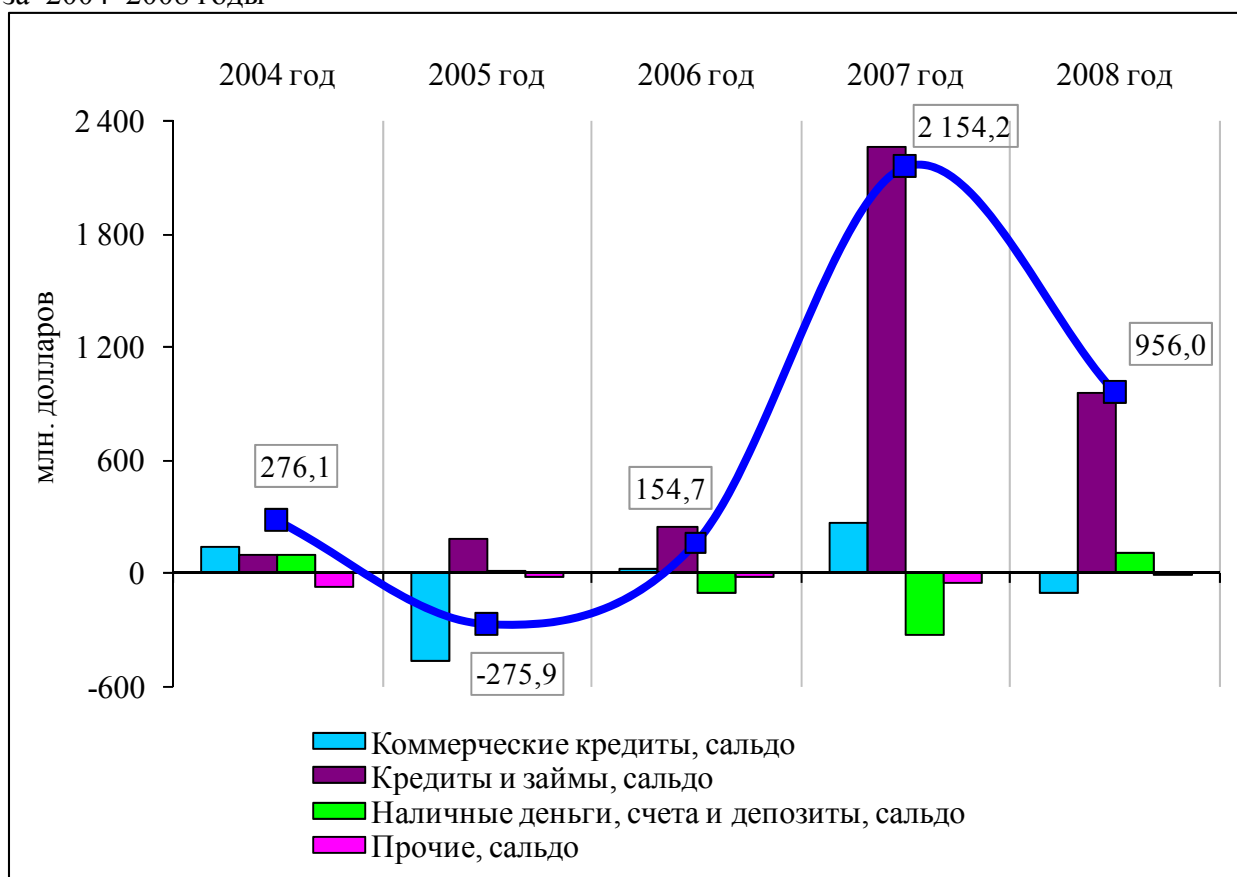


**Портфельные инвестиции.** Сальдо по операциям с ценными бумагами сформировалось отрицательным в размере 7,1 млн. долларов. Отток капитала связан главным образом с приобретением резидентами Республики Беларусь российских ценных бумаг на сумму 7 млн. долларов. Обязательства перед резидентами Российской Федерации по ценным бумагам белорусских эмитентов сократились на 0,1 млн. долларов.

**Другие инвестиции.** По операциям, проведенным с коммерческими и другими кредитами, займами, счетами и депозитами, прочими иностранными активами (кроме резервных) и обязательствами, наблюдался чистый приток финансовых ресурсов в страну в размере 956 млн. долларов (за 2007 год – 2 154,2 млн. долларов). Положительное сальдо сформировалось как за счет роста обязательств резидентов Республики Беларусь перед резидентами Российской Федерации на 837,5 млн. долларов, так и за счет снижения активов резидентов Республики Беларусь, размещенных в Российской Федерации на 118,5 млн. долларов.

Рисунок 6

САЛДО операций с другими инвестициями  
в разрезе финансовых инструментов  
за 2004–2008 годы



### Другие инвестиции в разрезе финансовых инструментов.

**Коммерческие кредиты.** Изменение текущей задолженности по экспортно-импортным операциям обеспечило расчетный отток капитала из экономики страны в размере 103,9 млн. долларов (за 2007 год – приток капитала в размере 273,5 млн. долларов). Задолженность резидентов Российской Федерации по коммерческим торговым кредитам перед белорусскими резидентами уменьшилась на 26,7 млн. долларов. Задолженность белорусских нефинансовых организаций по внешнеторговым операциям также сократилась на 130,6 млн. долларов. В том числе задолженность за энергоносители снизилась на 135 млн. долларов, за другие товары (кроме топливно-энергетических ресурсов) увеличилась на 4,4 млн. долларов.

**Кредиты и займы<sup>2</sup>.** Операции с кредитами и займами обеспечили приток российского капитала в размере 957,9 млн. долларов (за 2007 год – 2 261,2 млн. долларов).

Требования резидентов Республики Беларусь по выданным резидентам Российской Федерации кредитам и займам уменьшились на 55,1 млн. долларов, в том числе органов денежно-кредитного регулирования на 30 млн. долларов, белорусских банков – на 30 млн. долларов. Активы нефинансовых организаций в форме кредитов и займов резидентам Российской Федерации увеличились на 4,9 млн. долларов.

Обязательства резидентов Республики Беларусь по привлеченным в экономику страны кредитным ресурсам из Российской Федерации увеличились на 902,8 млн. долларов (за 2007 год – на 2 281,5 млн. долларов). Чистый приток капитала в форме кредитов и займов обеспечили сектор органов государственного управления (928,7 млн. долларов) и банки (167,6 млн. долларов). Обязательства сектора нефинансовых организаций по привлеченным кредитам и займам снизились на 193,5 млн. долларов.

На валовой основе резидентами Республики Беларусь привлечено российских кредитов и займов на сумму 3 005,5 млн. долларов, что на 11,9 % меньше, чем за 2007 год. В том числе нефинансовыми организациями Республики Беларусь получено российских заемных средств в размере 1 837,9 млн. долларов, что на 21,2 % больше, чем за 2007 год. Основная часть кредитов и займов нефинансовых организаций (92,2 % общего объема поступивших заемных средств) привлечена на срок один год и менее.

В IV квартале 2008 года Правительство Российской Федерации предоставило долгосрочный кредит Правительству Республики Беларусь в размере 1 млрд. долларов.

В отчетном периоде осуществлено погашение обязательств перед резидентами Российской Федерации (без учета банков) по основному долгу ранее привлеченных кредитов и займов (с учетом накопления просроченной задолженности по основному долгу) в размере 2 102,7 млн. долларов, что в 1,9 раза больше, чем за 2007 год. В том числе нефинансовые организации в счет погашения задолженности по кредитам и займам выплатили 2 031,4 млн. долларов, просрочив платежей на сумму 0,3 млн. долларов.

Погашение органами государственного управления обязательств по обслуживанию внешнего государственного долга составило 71,3 млн. долларов, что на 4,2 % больше, чем за 2007 год.

---

<sup>2</sup> В данном разделе не отражаются кредитные операции между «материнскими» и «дочерними» нефинансовыми организациями, которые учитываются в статье «Прочий капитал» раздела «Прямые инвестиции».

## ПРИВЛЕЧЕНИЕ

кредитов и займов резидентами Республики Беларусь  
из Российской Федерации за 2008 год

млн. долларов

Показатели	2007 год	2008 год	2008 год к 2007 году, %
<b>1. Привлечение</b>	<b>3 412,9</b>	<b>3 005,5</b>	<b>88,1</b>
в том числе:			
органами денежно–кредитного регулирования	0,0	0,0	x
органами государственного управления	1 500,0	1 000,0	66,7
банками*	396,2	167,6	42,3
нефинансовыми организациями под гарантии Правительства Республики Беларусь	0,0	0,0	x
нефинансовыми организациями	1 516,7	1 837,9	121,2
<b>2. Погашение (с учетом накопления просроченной задолженности)</b>	<b>1 131,4</b>	<b>2 102,7</b>	<b>185,8</b>
в том числе:			
органами денежно–кредитного регулирования	0,0	0,0	x
органами государственного управления	68,4	71,3	104,2
из них:			
платежи	68,4	71,3	104,2
прирост просроченной задолженности	0,0	0,0	x
нефинансовыми организациями под гарантии Правительства Республики Беларусь	0,0	0,0	x
нефинансовыми организациями	1 063,0	2 031,4	191,1
из них:			
платежи	1 062,4	2 031,1	191,2
прирост просроченной задолженности	0,6	0,3	50,0

\* На сальдовой основе

**Депозиты, счета и наличные деньги.** По операциям с активами и обязательствами в виде наличной валюты, счетов и депозитов с Российской Федерацией сложилось положительное сальдо в размере 107,1 млн. долларов (за 2007 год – отрицательное сальдо в размере 326,9 млн. долларов).

Активы резидентов, размещенные в Российской Федерации, сократились на 90,7 млн. долларов. В том числе активы органов денежно–кредитного регулирования в виде депозитов и наличной иностранной валюты, не отнесенные к резервным активам, уменьшились на 115,7 млн. долларов. Активы белорусских банков по данному разделу

увеличились на 20,9 млн. долларов, объем средств на счетах белорусских нефинансовых организаций в российских банках возрос на 4,1 млн. долларов.

Обязательства банковской системы Республики Беларусь перед резидентами Российской Федерацией по счетам и депозитам увеличились на 16,4 млн. долларов.

**Прочие активы и обязательства**<sup>3</sup>. По данному разделу сформировалось отрицательное сальдо в размере 5,1 млн. долларов (за 2007 год – отрицательное сальдо в размере 53,6 млн. долларов).

Прочие активы резидентов Республики Беларусь в России увеличились на 54 млн. долларов, в том числе активы органов денежно-кредитного регулирования по прочим операциям возросли на 0,3 млн. долларов, белорусских банков – сократились на 4 млн. долларов. Просроченная задолженность резидентов Российской Федерации по поставкам белорусских товаров и услуг перед нефинансовыми организациями увеличилась на 57,7 млн. долларов.

Обязательства резидентов Республики Беларусь перед резидентами Российской Федерации, не включенные в другие категории, выросли на 48,9 млн. долларов. Банки уменьшили обязательства по прочим операциям на 1,5 млн. долларов, просроченные обязательства нефинансовых организаций возросли на 50,4 млн. долларов.

**Многосторонние расчеты и статистические расхождения** в результате проведенных за 2008 год операций между Республикой Беларусь и Российской Федерацией сложились в размере 10 805,2 млн. долларов.

---

<sup>3</sup> Статья "Прочие активы и обязательства" охватывает финансовые активы и обязательства, которые не вошли в другие статьи финансового счета платежного баланса. В статье отражаются прочие активы и обязательства Национального банка, не вошедшие в резервные, и банков Республики Беларусь, включая расчеты по операциям с аккредитивами, чеками, банковскими пластиковыми карточками, акцептованными платежными поручениями и т.п., начисленные проценты по прочим активам и обязательствам, а также просроченная задолженность.



Платежный баланс Республики Беларусь с Российской Федерацией  
за 2008 год  
(стандартное представление, сокращенный вариант)

		млн. долларов США		
Статьи		2007 год	2008 год	2008 год к 2007 году, %
<b>I. Счет текущих операций</b>		<b>-8 202,7</b>	<b>-12 864,4</b>	<b>156,8</b>
<b>1. Товары и услуги, сальдо</b>		<b>-8 149,6</b>	<b>-12 688,9</b>	<b>155,7</b>
	экспорт	9 605,3	11 602,7	120,8
	импорт	-17 754,9	-24 291,6	136,8
<b>1.1. Товары, сальдо</b>		<b>-8 358,3</b>	<b>-13 087,9</b>	<b>156,6</b>
в том числе:				
	энергетические товары	-9 892,8	-13 808,2	139,6
	остальные товары	1 534,5	720,3	46,9
экспорт (в ценах FOB)		8 907,0	10 618,1	119,2
в том числе:				
	энергетические товары	20,9	23,4	112,0
	остальные товары	8 886,1	10 594,7	119,2
импорт (в ценах FOB)		-17 265,3	-23 706,0	137,3
в том числе:				
	энергетические товары	-9 913,7	-13 831,6	139,5
	остальные товары	-7 351,6	-9 874,4	134,3
<b>1.2. Услуги, сальдо</b>		<b>208,7</b>	<b>399,0</b>	<b>191,2</b>
в том числе:				
транспортные услуги		197,2	282,5	143,3
	поездки	- 16,2	- 29,0	179,0
	другие	27,7	145,5	525,3
экспорт		698,3	984,6	141,0
в том числе:				
	транспортные услуги	307,8	459,4	149,3
	поездки	106,3	118,7	111,7
	другие	284,2	406,5	143,0
импорт		- 489,6	- 585,6	119,6
в том числе:				
	транспортные услуги	- 110,6	- 176,9	159,9
	поездки	- 122,5	- 147,7	120,6
	другие	- 256,5	- 261,0	101,8
<b>2. Доходы, сальдо</b>		<b>- 147,1</b>	<b>- 298,3</b>	<b>202,8</b>
кредит		151,4	197,4	130,4
дебет		- 298,5	- 495,7	166,1
2.1. Оплата труда		139,8	159,8	114,3
кредит		140,4	160,7	114,5
дебет		- 0,6	- 0,9	150,0
2.2. Доходы от инвестиций		- 286,9	- 458,1	159,7
кредит		11,0	36,7	333,6
дебет		- 297,9	- 494,8	166,1
<b>3. Текущие трансферты, сальдо</b>		<b>94,0</b>	<b>122,8</b>	<b>130,6</b>
кредит		162,2	207,7	128,1
дебет		- 68,2	- 84,9	124,5
3.1. Органы государственного управления		55,3	55,8	100,9
кредит		59,7	64,2	107,5
дебет		- 4,4	- 8,4	190,9

## Продолжение приложения 1

млн. долларов США

Статьи	2007 год	2008 год	2008 год к 2007 году, %
3.2. Другие секторы	38,7	67,0	173,1
кредит	102,5	143,5	140,0
дебет	- 63,8	- 76,5	119,9
3.2.1. Денежные переводы физических лиц	39,1	56,1	143,5
кредит	84,5	117,1	138,6
дебет	- 45,4	- 61,0	134,4
<b>II. Счет операций с капиталом и финансовых операций</b>	<b>3 012,2</b>	<b>2 059,2</b>	<b>68,4</b>
<b>1. Счет операций с капиталом</b>	<b>74,9</b>	<b>110,4</b>	<b>147,4</b>
кредит	142,6	193,2	135,5
дебет	- 67,7	- 82,8	122,3
<b>2. Финансовый счет</b>	<b>2 937,3</b>	<b>1 948,8</b>	<b>66,3</b>
<b>2.1. Прямые инвестиции</b>	<b>791,0</b>	<b>999,9</b>	<b>126,4</b>
2.1.1. За границу	- 2,0	- 3,1	155,0
2.1.2. Во внутреннюю экономику	793,0	1 003,0	126,5
2.1.2.1. Акционерный капитал	750,3	888,1	118,4
2.1.2.2. Реинвестированные доходы	36,0	81,5	226,4
2.1.2.3. Прочий капитал	6,7	33,4	498,5
<b>2.2. Портфельные инвестиции</b>	<b>- 7,8</b>	<b>- 7,1</b>	<b>91,0</b>
активы	- 12,7	- 7,0	55,1
обязательства	4,9	- 0,1	x
<b>2.3. Производные финансовые инструменты</b>	<b>0,0</b>	<b>0,0</b>	<b>x</b>
активы	0,0	0,0	x
обязательства	0,0	0,0	x
<b>2.4. Другие инвестиции</b>	<b>2 154,2</b>	<b>956,0</b>	<b>44,4</b>
активы	- 803,4	118,5	x
обязательства	2 957,6	837,5	28,3
2.4.1. Коммерческие (торговые) кредиты	273,5	- 103,9	x
активы	- 411,5	26,7	x
обязательства	685,0	- 130,6	x
2.4.2. Кредиты и займы	2 261,2	957,9	42,4
активы	- 20,3	55,1	x
обязательства	2 281,5	902,8	39,6
2.4.3. Наличные деньги, счета и депозиты	- 326,9	107,1	x
активы	- 336,2	90,7	x
обязательства	9,3	16,4	176,3
2.4.4. Прочие	- 53,6	- 5,1	9,5
активы	- 35,4	- 54,0	152,5
обязательства	- 18,2	48,9	x
<b>2.5. Резервные активы</b>	<b>- 0,1</b>	<b>0,0</b>	<b>x</b>
<b>III. Многосторонние расчеты и статистические расхождения</b>	<b>5 190,5</b>	<b>10 805,2</b>	<b>208,2</b>
<b>IV. Общий баланс</b>	<b>0,0</b>	<b>0,0</b>	<b>x</b>

УКРУПНЕННАЯ  
структура экспорта-импорта товаров Республики Беларусь с Российской Федерацией  
за 2008 год

Показатели	2007 год		2008 год		2008 год к 2007 году, %
	млн. долларов США	доля, %	млн. долларов США	доля, %	
<b>Экспорт товаров (в ценах FOB), всего</b>	<b>8 907,0</b>		<b>10 618,1</b>		<b>119,2</b>
Поправки	28,4		33,0		
<b>Экспорт товаров по данным Белстата, всего</b>	<b>8 878,6</b>	<b>100,0</b>	<b>10 585,1</b>	<b>100,0</b>	<b>119,2</b>
в том числе:					
транспортные средства	1 822,6	20,5	2 106,4	19,9	115,6
машины и оборудование	1 801,3	20,3	2 087,9	19,7	115,9
сельскохозяйственная продукция и продукты питания	1 446,4	16,3	1 837,9	17,4	127,1
недрагоценные металлы	940,9	10,6	1 146,7	10,8	121,9
текстиль и текстильные изделия	643,2	7,2	720,1	6,8	112,0
пластмассы и изделия из них	584,0	6,6	683,4	6,5	117,0
продукция химической и связанных с ней отраслей промышленности	198,4	2,2	234,3	2,2	118,1
минеральные продукты	128,9	1,5	151,9	1,4	117,8
другие	1 312,9	14,8	1 616,5	15,3	123,1
<b>Импорт товаров (в ценах FOB), всего</b>	<b>17 265,3</b>		<b>23 706,0</b>		<b>137,3</b>
Поправки	60,4		102,2		
<b>Импорт товаров по данным Белстата, всего</b>	<b>17 204,9</b>	<b>100,0</b>	<b>23 603,8</b>	<b>100,0</b>	<b>137,2</b>
в том числе:					
минеральные продукты	10 069,4	58,5	14 099,5	59,7	140,0
недрагоценные металлы	2 209,9	12,8	3 099,6	13,1	140,3
машины и оборудование	1 342,0	7,8	1 723,8	7,3	128,5
продукция химической и связанных с ней отраслей промышленности	650,0	3,8	980,6	4,2	150,9
сельскохозяйственная продукция и продукты питания	827,9	4,8	979,2	4,1	118,3
пластмассы и изделия из них	593,4	3,4	796,2	3,4	134,2
транспортные средства	355,0	2,1	500,8	2,1	141,1
текстиль и текстильные изделия	178,6	1,0	201,7	0,9	112,9
другие	978,7	5,7	1 222,4	5,2	124,9

Продолжение приложения 2

Показатели	2007 год		2008 год		2008 год к 2007 году, %
	млн. долларов США	доля, %	млн. долларов США	доля, %	
<b>Сальдо товаров (в ценах FOB), всего</b>	<b>-8 358,3</b>	<b>x</b>	<b>-13 087,9</b>	<b>x</b>	<b>156,6</b>
<b>Сальдо товаров по данным Белстата, всего</b>	<b>-8 326,3</b>	<b>x</b>	<b>-13 018,7</b>	<b>x</b>	<b>156,4</b>
в том числе:					
минеральные продукты	-9 940,5	x	-13 947,6	x	140,3
недрагоценные металлы	-1 269,0	x	-1 952,9	x	153,9
продукция химической и связанных с ней отраслей промышленности	-451,6	x	-746,3	x	165,3
пластмассы и изделия из них	-9,4	x	-112,8	x	1 200,0
транспортные средства	1 467,6	x	1 605,6	x	109,4
сельскохозяйственная продукция и продукты питания	618,5	x	858,7	x	138,8
текстиль и текстильные изделия	464,6	x	518,4	x	111,6
машины и оборудование	459,3	x	364,1	x	79,3
другие	334,2	x	394,1	x	117,9

## ИНФОРМАЦИЯ

о видах расчетов по экспорту-импорту товаров Республики Беларусь с Российской Федерацией  
за 2008 год

Показатели	2007 год		2008 год		2008 год к 2007 году, %
	млн. долларов США	доля, %	млн. долларов США	доля, %	
<b>1. Внешнеторговый оборот товарами</b>	<b>26 172,3</b>	<b>100,0</b>	<b>34 324,1</b>	<b>100,0</b>	<b>131,1</b>
в том числе:					
на условиях расчетов в денежной форме	25 119,4	96,0	33 154,3	96,6	132,0
не предполагающий расчетов в денежной форме	1 052,9	4,0	1 169,8	3,4	111,1
бартер товаров	19,7	0,1	19,9	0,1	101,0
товары на переработку	971,1	3,7	1 084,7	3,2	111,7
прочие товары*	62,1	0,2	65,2	0,2	104,9
<b>2. Экспорт товаров</b>	<b>8 907,0</b>	<b>100,0</b>	<b>10 618,1</b>	<b>100,0</b>	<b>119,2</b>
в том числе:					
на условиях расчетов в денежной форме	8 313,6	93,3	9 965,2	93,9	119,9
не предполагающий расчетов в денежной форме	593,4	6,7	652,9	6,1	110,0
бартер товаров	10,2	0,1	10,3	0,1	101,0
товары на переработку	564,5	6,3	621,0	5,8	110,0
прочие товары*	18,7	0,2	21,6	0,2	115,3
<b>3. Импорт товаров</b>	<b>17 265,3</b>	<b>100,0</b>	<b>23 706,0</b>	<b>100,0</b>	<b>137,3</b>
в том числе:					
на условиях расчетов в денежной форме	16 805,8	97,3	23 189,1	97,8	138,0
не предполагающий расчетов в денежной форме	459,5	2,7	516,9	2,2	112,5
бартер товаров	9,5	0,1	9,6	0,0	101,1
товары на переработку	406,6	2,4	463,7	2,0	114,0
прочие товары*	43,4	0,3	43,6	0,2	100,5
<b>4. Сальдо товаров</b>	<b>-8 358,3</b>	<b>x</b>	<b>-13 087,9</b>	<b>x</b>	<b>156,6</b>
в том числе:					
на условиях расчетов в денежной форме	-8 492,2	x	-13 223,9	x	155,7
не предполагающее расчетов в денежной форме	133,9	x	136,0	x	101,5
бартер товаров	0,7	x	0,7	x	100,0
товары на переработку	157,9	x	157,3	x	99,6
прочие товары*	-24,7	x	-22,0	x	89,2

\*В данную статью включаются: имущество мигрантов, поставки товаров за предоставленные услуги и другие.

УКРУПНЕННАЯ  
структура экспорта-импорта услуг Республики Беларусь с Российской Федерацией  
за 2008 год

Виды услуг	2007 год		2008 год		2008 год к 2007 году, %
	млн. долларов США	доля, %	млн. долларов США	доля, %	
<b>Экспорт услуг, всего</b>	<b>698,3</b>	<b>100,0</b>	<b>984,6</b>	<b>100,0</b>	<b>141,0</b>
в том числе:					
транспортные услуги	307,8	44,1	459,4	46,7	149,3
поездки	106,3	15,2	118,7	12,1	111,7
услуги связи	71,5	10,2	82,1	8,3	114,8
строительные услуги	74,0	10,6	76,1	7,7	102,8
компьютерные и информационные услуги	18,0	2,6	38,5	3,9	213,9
услуги в сфере культуры и отдыха	4,7	0,7	5,9	0,6	125,5
роялти и лицензионные платежи	2,0	0,3	3,0	0,3	150,0
финансовые услуги	1,5	0,2	2,3	0,2	153,3
государственные услуги	0,8	0,1	1,3	0,1	162,5
страховые услуги	2,0	0,3	0,6	0,1	30,0
прочие услуги	109,7	15,7	196,7	20,0	179,3
<b>Импорт услуг, всего</b>	<b>489,6</b>	<b>100,0</b>	<b>585,6</b>	<b>100,0</b>	<b>119,6</b>
в том числе:					
транспортные услуги	110,6	22,6	176,9	30,2	159,9
поездки	122,5	25,0	147,7	25,2	120,6
услуги связи	39,7	8,1	39,8	6,8	100,3
роялти и лицензионные платежи	10,5	2,1	17,8	3,0	169,5
услуги в сфере культуры и отдыха	14,9	3,0	17,6	3,0	118,1
строительные услуги	29,3	6,0	14,4	2,5	49,1
государственные услуги	21,1	4,3	13,8	2,4	65,4
компьютерные и информационные услуги	10,7	2,2	13,1	2,2	122,4
финансовые услуги	9,2	1,9	11,6	2,0	126,1
страховые услуги	0,8	0,2	0,3	0,1	37,5
прочие услуги	120,3	24,6	132,6	22,6	110,2

Продолжение приложения 4

Виды услуг	2007 год		2008 год		2008 год к 2007 году, %
	млн. долларов США	доля, %	млн. долларов США	доля, %	
<b>Сальдо услуг, всего</b>	<b>208,7</b>	<b>x</b>	<b>399,0</b>	<b>x</b>	<b>191,2</b>
в том числе:					
транспортные услуги	197,2	x	282,5	x	143,3
строительные услуги	44,7	x	61,7	x	138,0
услуги связи	31,8	x	42,3	x	133,0
компьютерные и информационные услуги	7,3	x	25,4	x	347,9
страховые услуги	1,2	x	0,3	x	25,0
поездки	-16,2	x	-29,0	x	179,0
роялти и лицензионные платежи	-8,5	x	-14,8	x	174,1
государственные услуги	-20,3	x	-12,5	x	61,6
услуги в сфере культуры и отдыха	-10,2	x	-11,7	x	114,7
финансовые услуги	-7,7	x	-9,3	x	120,8
прочие услуги	-10,6	x	64,1	x	x

## ИНФОРМАЦИЯ

о поправках к данным внешней торговли товарами

Национального статистического комитета Республики Беларусь

за 2008 год

млн. долларов США

Показатели	2007 год		2008 год	
	экспорт	импорт	экспорт	импорт
Данные платежного баланса	<b>8 907,0</b>	<b>17 265,3</b>	<b>10 618,1</b>	<b>23 706,0</b>
Данные Национального статистического комитета	<b>8 878,6</b>	<b>17 204,9</b>	<b>10 585,1</b>	<b>23 603,8</b>
Поправки	<b>28,4</b>	<b>60,4</b>	<b>33,0</b>	<b>102,2</b>
в том числе на:				
охват в соответствии с методологией платежного баланса	- 29,5	- 37,2	- 38,3	- 36,4
имущество мигрантов	16,9	34,8	19,1	40,9
ремонт товаров	27,3	29,0	30,0	47,1
товары в портах	13,7	33,8	22,2	50,6



## ИНФОРМАЦИЯ

о внешней кредиторской и дебиторской задолженности за товары и услуги с Российской Федерацией  
за 2008 год

Показатели	01.01.2008	01.12.2008	01.01.2009	Изменение за период		01.01.2009 в % к 01.01.2008	01.01.2009 в % к 01.12.2008	Доля, %		
				январь- декабрь	декабрь			01.01.2008	01.12.2008	01.01.2009
<b>1. Сальдо задолженности*</b> , всего	<b>481,0</b>	<b>631,1</b>	<b>369,4</b>	<b>- 111,6</b>	<b>- 261,7</b>	<b>76,8</b>	<b>58,5</b>	<b>x</b>	<b>x</b>	<b>x</b>
в том числе:										
сальдо текущей задолженности	487,2	611,8	383,4	- 103,9	- 228,5	78,7	62,7	x	x	x
сальдо просроченной задолженности	- 6,3	19,3	- 14,0	- 7,7	- 33,3	222,9	- 72,7	x	x	x
<b>2. Кредиторская задолженность, всего</b>	<b>1 673,4</b>	<b>1 854,1</b>	<b>1 592,9</b>	<b>- 80,5</b>	<b>- 261,2</b>	<b>95,2</b>	<b>85,9</b>	<b>100,0</b>	<b>100,0</b>	<b>100,0</b>
в том числе:										
текущая задолженность	1 568,9	1 683,9	1 438,4	- 130,6	- 245,6	91,7	85,4	93,8	90,8	90,3
просроченная задолженность	104,4	170,1	154,5	50,1	- 15,7	148,0	90,8	6,2	9,2	9,7
<b>3. Дебиторская задолженность, всего</b>	<b>1 192,4</b>	<b>1 223,0</b>	<b>1 223,5</b>	<b>31,1</b>	<b>0,5</b>	<b>102,6</b>	<b>100,0</b>	<b>100,0</b>	<b>100,0</b>	<b>100,0</b>
в том числе:										
текущая задолженность	1 081,7	1 072,1	1 055,0	- 26,7	- 17,1	97,5	98,4	90,7	87,7	86,2
просроченная задолженность	110,7	150,9	168,5	57,8	17,6	152,2	111,7	9,3	12,3	13,8

\* Знак "+" означает превышение кредиторской задолженности над дебиторской.

Платежный баланс Республики Беларусь с Российской Федерацией  
за 2008 год  
(стандартное представление)

млн. долларов США

Статьи	2007 год					2008 год				
	I квартал	II квартал	III квартал	IV квартал	всего	I квартал	II квартал	III квартал	IV квартал	всего
<b>Счет текущих операций</b>	<b>-1 353,3</b>	<b>-1 962,3</b>	<b>-1 971,5</b>	<b>-2 915,6</b>	<b>-8 202,7</b>	<b>-3 111,9</b>	<b>-3 696,0</b>	<b>-3 688,0</b>	<b>-2 368,5</b>	<b>-12 864,4</b>
кредит	2 019,8	2 354,8	2 721,2	2 823,1	9 918,9	2 882,1	3 346,6	3 417,8	2 361,3	12 007,8
дебет	-3 373,1	-4 317,1	-4 692,7	-5 738,7	-18 121,6	-5 994,0	-7 042,6	-7 105,8	-4 729,8	-24 872,2
<b>I. Товары и услуги</b>	<b>-1 309,9</b>	<b>-1 948,2</b>	<b>-1 975,6</b>	<b>-2 915,9</b>	<b>-8 149,6</b>	<b>-3 057,6</b>	<b>-3 668,9</b>	<b>-3 644,6</b>	<b>-2 317,8</b>	<b>-12 688,9</b>
кредит	1 963,9	2 277,0	2 628,6	2 735,8	9 605,3	2 790,8	3 250,2	3 314,8	2 246,9	11 602,7
дебет	-3 273,8	-4 225,2	-4 604,2	-5 651,7	-17 754,9	-5 848,4	-6 919,1	-6 959,4	-4 564,7	-24 291,6
<b>Товары</b>	<b>-1 349,5</b>	<b>-2 010,1</b>	<b>-2 031,5</b>	<b>-2 967,2</b>	<b>-8 358,3</b>	<b>-3 137,9</b>	<b>-3 775,3</b>	<b>-3 751,9</b>	<b>-2 422,8</b>	<b>-13 087,9</b>
кредит	1 829,0	2 108,0	2 438,0	2 532,0	8 907,0	2 592,3	3 002,4	3 026,1	1 997,3	10 618,1
дебет	-3 178,5	-4 118,1	-4 469,5	-5 499,2	-17 265,3	-5 730,2	-6 777,7	-6 778,0	-4 420,1	-23 706,0
в том числе:										
экспорт и импорт товаров	<b>-1 381,8</b>	<b>-2 042,3</b>	<b>-2 070,7</b>	<b>-2 999,6</b>	<b>-8 494,4</b>	<b>-3 164,3</b>	<b>-3 813,2</b>	<b>-3 777,3</b>	<b>-2 444,9</b>	<b>-13 199,7</b>
кредит	1 695,7	1 966,1	2 275,5	2 364,2	8 301,5	2 449,8	2 815,5	2 835,2	1 844,4	9 944,9
дебет	-3 077,5	-4 008,4	-4 346,2	-5 363,8	-16 795,9	-5 614,1	-6 628,7	-6 612,5	-4 289,3	-23 144,6
товары для дальнейшей обработки	<b>34,1</b>	<b>36,4</b>	<b>44,2</b>	<b>43,2</b>	<b>157,9</b>	<b>28,2</b>	<b>47,5</b>	<b>43,6</b>	<b>38,0</b>	<b>157,3</b>
кредит	126,2	133,3	151,0	154,0	564,5	128,9	176,0	175,3	140,8	621,0
дебет	-92,1	-96,9	-106,8	-110,8	-406,6	-100,7	-128,5	-131,7	-102,8	-463,7
ремонт товаров	<b>0,9</b>	<b>1,1</b>	<b>0,8</b>	<b>-4,5</b>	<b>-1,7</b>	<b>3,4</b>	<b>-3,2</b>	<b>-9,5</b>	<b>-7,8</b>	<b>-17,1</b>
кредит	5,4	5,3	7,1	9,5	27,3	10,6	6,8	6,2	6,4	30,0
дебет	-4,5	-4,2	-6,3	-14,0	-29,0	-7,2	-10,0	-15,7	-14,2	-47,1
товары, приобретаемые в портах транспортными организациями	<b>-2,7</b>	<b>-5,3</b>	<b>-5,8</b>	<b>-6,3</b>	<b>-20,1</b>	<b>-5,2</b>	<b>-6,4</b>	<b>-8,7</b>	<b>-8,1</b>	<b>-28,4</b>
кредит	1,7	3,3	4,4	4,3	13,7	3,0	4,1	9,4	5,7	22,2
дебет	-4,4	-8,6	-10,2	-10,6	-33,8	-8,2	-10,5	-18,1	-13,8	-50,6
<b>Справочно: сальдо торгового баланса</b>	<b>-1 343,5</b>	<b>-2 004,4</b>	<b>-2 025,0</b>	<b>-2 953,4</b>	<b>-8 326,3</b>	<b>-3 132,7</b>	<b>-3 760,4</b>	<b>-3 727,2</b>	<b>-2 398,4</b>	<b>-13 018,7</b>
Экспорт товаров по данным Белстата	1 825,9	2 103,6	2 428,5	2 520,6	8 878,6	2 581,7	2 995,9	3 015,3	1 992,2	10 585,1
Импорт товаров по данным Белстата	-3 169,4	-4 108,0	-4 453,5	-5 474,0	-17 204,9	-5 714,4	-6 756,3	-6 742,5	-4 390,6	-23 603,8
<b>Услуги</b>	<b>39,6</b>	<b>61,9</b>	<b>55,9</b>	<b>51,3</b>	<b>208,7</b>	<b>80,3</b>	<b>106,4</b>	<b>107,3</b>	<b>105,0</b>	<b>399,0</b>
кредит	134,9	169,0	190,6	203,8	698,3	198,5	247,8	288,7	249,6	984,6
дебет	-95,3	-107,1	-134,7	-152,5	-489,6	-118,2	-141,4	-181,4	-144,6	-585,6

млн. долларов США

Статьи	2007 год					2008 год				
	I квартал	II квартал	III квартал	IV квартал	всего	I квартал	II квартал	III квартал	IV квартал	всего
<b>1. Транспортные услуги</b>	<b>40,0</b>	<b>47,1</b>	<b>53,7</b>	<b>56,4</b>	<b>197,2</b>	<b>61,7</b>	<b>74,6</b>	<b>76,1</b>	<b>70,1</b>	<b>282,5</b>
кредит	60,2	71,9	87,4	88,3	307,8	91,9	114,2	142,7	110,6	459,4
дебет	- 20,2	- 24,8	- 33,7	- 31,9	- 110,6	- 30,2	- 39,6	- 66,6	- 40,5	- 176,9
1.1. Железнодорожный транспорт	18,7	21,8	21,5	19,9	81,9	23,9	27,4	18,9	25,0	95,2
кредит	30,6	36,1	44,1	39,6	150,4	39,8	45,9	61,5	44,6	191,8
дебет	- 11,9	- 14,3	- 22,6	- 19,7	- 68,5	- 15,9	- 18,5	- 42,6	- 19,6	- 96,6
пассажирский	3,9	5,8	7,4	6,8	23,9	6,2	9,2	15,7	6,7	37,8
кредит	12,0	15,8	23,0	17,5	68,3	16,7	22,7	35,8	21,2	96,4
дебет	- 8,1	- 10,0	- 15,6	- 10,7	- 44,4	- 10,5	- 13,5	- 20,1	- 14,5	- 58,6
грузовой	10,5	10,5	7,5	6,6	35,1	11,1	10,7	- 4,6	11,6	28,8
кредит	13,8	13,8	13,5	14,5	55,6	15,5	15,2	17,3	16,1	64,1
дебет	- 3,3	- 3,3	- 6,0	- 7,9	- 20,5	- 4,4	- 4,5	- 21,9	- 4,5	- 35,3
прочий	4,3	5,5	6,6	6,5	22,9	6,6	7,5	7,8	6,7	28,6
кредит	4,8	6,5	7,6	7,6	26,5	7,6	8,0	8,4	7,3	31,3
дебет	- 0,5	- 1,0	- 1,0	- 1,1	- 3,6	- 1,0	- 0,5	- 0,6	- 0,6	- 2,7
1.2. Автомобильный транспорт	14,2	18,7	22,1	27,0	82,0	29,4	39,4	44,2	36,9	149,9
кредит	18,7	23,8	26,8	33,3	102,6	36,4	50,4	56,9	49,7	193,4
дебет	- 4,5	- 5,1	- 4,7	- 6,3	- 20,6	- 7,0	- 11,0	- 12,7	- 12,8	- 43,5
пассажирский	0,2	0,3	0,5	0,4	1,4	0,3	0,7	0,7	0,6	2,3
кредит	0,4	0,5	0,7	0,6	2,2	0,5	0,9	1,1	0,8	3,3
дебет	- 0,2	- 0,2	- 0,2	- 0,2	- 0,8	- 0,2	- 0,2	- 0,4	- 0,2	- 1,0
грузовой	10,3	15,1	17,9	22,2	65,5	24,7	33,3	37,3	30,6	125,9
кредит	14,3	19,6	21,9	27,8	83,6	30,8	43,5	49,1	42,6	166,0
дебет	- 4,0	- 4,5	- 4,0	- 5,6	- 18,1	- 6,1	- 10,2	- 11,8	- 12,0	- 40,1
прочий	3,7	3,3	3,7	4,4	15,1	4,4	5,4	6,2	5,7	21,7
кредит	4,0	3,7	4,2	4,9	16,8	5,1	6,0	6,7	6,3	24,1
дебет	- 0,3	- 0,4	- 0,5	- 0,5	- 1,7	- 0,7	- 0,6	- 0,5	- 0,6	- 2,4
1.3. Воздушный транспорт	3,6	3,9	5,4	5,4	18,3	5,8	6,9	8,7	5,5	26,9
кредит	7,2	9,0	11,8	11,1	39,1	11,1	14,7	16,6	11,4	53,8
дебет	- 3,6	- 5,1	- 6,4	- 5,7	- 20,8	- 5,3	- 7,8	- 7,9	- 5,9	- 26,9

млн. долларов США

Статьи		2007 год					2008 год				
		I квартал	II квартал	III квартал	IV квартал	всего	I квартал	II квартал	III квартал	IV квартал	всего
пассажирский		0,8	1,0	1,5	1,8	5,1	2,2	2,3	4,4	2,3	11,2
	кредит	3,4	4,7	5,8	5,9	19,8	5,6	7,3	9,0	6,5	28,4
грузовой	дебет	- 2,6	- 3,7	- 4,3	- 4,1	- 14,7	- 3,4	- 5,0	- 4,6	- 4,2	- 17,2
	кредит	0,1	0,1	0,2	0,1	0,5	- 0,4	- 0,3	- 1,1	0,2	- 1,6
прочий	дебет	0,1	0,2	0,2	0,1	0,6	0,2	0,9	0,1	0,2	1,4
	кредит	0,0	- 0,1	0,0	0,0	- 0,1	- 0,6	- 1,2	- 1,2	0,0	- 3,0
	дебет	2,7	2,8	3,7	3,5	12,7	4,0	4,9	5,4	3,0	17,3
	кредит	3,7	4,1	5,8	5,1	18,7	5,3	6,5	7,5	4,7	24,0
	дебет	- 1,0	- 1,3	- 2,1	- 1,6	- 6,0	- 1,3	- 1,6	- 2,1	- 1,7	- 6,7
	Кредит	0,1	- 0,2	0,0	- 0,2	- 0,3	- 2,0	- 2,1	- 3,3	- 2,1	- 9,5
1.4. Морской транспорт	Дебет	0,3	0,1	0,0	0,0	0,4	0,0	0,2	0,1	0,1	0,4
	Кредит	- 0,2	- 0,3	0,0	- 0,2	- 0,7	- 2,0	- 2,3	- 3,4	- 2,2	- 9,9
пассажирский	Дебет	0,0	0,0	0,0	0,0	0,0	0,0	0,0	0,0	0,0	0,0
	Кредит	0,0	0,0	0,0	0,0	0,0	0,0	0,0	0,0	0,0	0,0
грузовой	Дебет	0,0	0,0	0,0	0,0	0,0	0,0	0,0	0,0	0,0	0,0
	Кредит	0,2	- 0,1	0,0	- 0,1	0,0	- 1,6	- 2,0	- 2,6	- 1,9	- 8,1
прочий	Дебет	0,3	0,1	0,0	0,0	0,4	0,0	0,2	0,1	0,1	0,4
	Кредит	- 0,1	- 0,2	0,0	- 0,1	- 0,4	- 1,6	- 2,2	- 2,7	- 2,0	- 8,5
	Дебет	- 0,1	- 0,1	0,0	- 0,1	- 0,3	- 0,4	- 0,1	- 0,7	- 0,2	- 1,4
	Кредит	0,0	0,0	0,0	0,0	0,0	0,0	0,0	0,0	0,0	0,0
	Дебет	- 0,1	- 0,1	0,0	- 0,1	- 0,3	- 0,4	- 0,1	- 0,7	- 0,2	- 1,4
	Кредит	3,4	2,9	4,7	4,3	15,3	4,6	3,0	7,6	4,8	20,0
1.5. Другие виды транспорта	дебет	3,4	2,9	4,7	4,3	15,3	4,6	3,0	7,6	4,8	20,0
	кредит	0,0	0,0	0,0	0,0	0,0	0,0	0,0	0,0	0,0	0,0
грузовой	дебет	3,4	2,9	4,7	4,3	15,3	4,6	3,0	7,6	4,8	20,0
	кредит	3,4	2,9	4,7	4,3	15,3	4,6	3,0	7,6	4,8	20,0
прочий	дебет	0,0	0,0	0,0	0,0	0,0	0,0	0,0	0,0	0,0	0,0
	кредит	0,0	0,0	0,0	0,0	0,0	0,0	0,0	0,0	0,0	0,0
<b>2. Поездки</b>	дебет	0,0	0,0	0,0	0,0	0,0	0,0	0,0	0,0	0,0	0,0
	кредит	- 1,8	- 6,2	- 4,4	- 3,8	- 16,2	- 6,3	- 7,2	- 6,9	- 8,6	- 29,0
	кредит	23,0	26,2	31,7	25,4	106,3	25,4	30,5	35,1	27,7	118,7



млн. долларов США

Статьи	2007 год					2008 год				
	I квартал	II квартал	III квартал	IV квартал	всего	I квартал	II квартал	III квартал	IV квартал	всего
<b>11. Прочие деловые услуги</b>	<b>- 3,7</b>	<b>1,4</b>	<b>- 4,8</b>	<b>- 3,5</b>	<b>- 10,6</b>	<b>10,2</b>	<b>10,7</b>	<b>20,7</b>	<b>22,5</b>	<b>64,1</b>
кредит	19,0	23,4	27,8	39,5	109,7	38,6	45,3	56,9	55,9	196,7
дебет	- 22,7	- 22,0	- 32,6	- 43,0	- 120,3	- 28,4	- 34,6	- 36,2	- 33,4	- 132,6
11.1. Операционный лизинг	- 3,3	- 2,3	- 2,6	- 2,7	- 10,9	- 2,1	- 3,3	- 1,5	- 0,9	- 7,8
кредит	4,5	5,0	6,2	6,8	22,5	7,8	7,9	9,9	9,2	34,8
дебет	- 7,8	- 7,3	- 8,8	- 9,5	- 33,4	- 9,9	- 11,2	- 11,4	- 10,1	- 42,6
11.2. Разные деловые, профессиональные и технические услуги	- 0,4	3,7	- 2,2	- 0,8	0,3	12,3	14,0	22,2	23,4	71,9
кредит	14,5	18,4	21,6	32,7	87,2	30,8	37,4	47,0	46,7	161,9
дебет	- 14,9	- 14,7	- 23,8	- 33,5	- 86,9	- 18,5	- 23,4	- 24,8	- 23,3	- 90,0
<b>II. Доходы</b>	<b>- 62,7</b>	<b>- 42,3</b>	<b>- 16,9</b>	<b>- 25,2</b>	<b>- 147,1</b>	<b>- 84,9</b>	<b>- 57,9</b>	<b>- 68,7</b>	<b>- 86,8</b>	<b>- 298,3</b>
кредит	23,4	37,0	51,6	39,4	151,4	44,0	46,2	51,2	56,0	197,4
дебет	- 86,1	- 79,3	- 68,5	- 64,6	- 298,5	- 128,9	- 104,1	- 119,9	- 142,8	- 495,7
<b>1. Оплата труда</b>	<b>21,7</b>	<b>35,3</b>	<b>47,0</b>	<b>35,8</b>	<b>139,8</b>	<b>37,2</b>	<b>42,1</b>	<b>42,8</b>	<b>37,7</b>	<b>159,8</b>
кредит	21,9	35,4	47,2	35,9	140,4	37,4	42,4	43,0	37,9	160,7
дебет	- 0,2	- 0,1	- 0,2	- 0,1	- 0,6	- 0,2	- 0,3	- 0,2	- 0,2	- 0,9
<b>2. Доходы от инвестиций</b>	<b>- 84,4</b>	<b>- 77,6</b>	<b>- 63,9</b>	<b>- 61,0</b>	<b>- 286,9</b>	<b>- 122,1</b>	<b>- 100,0</b>	<b>- 111,5</b>	<b>- 124,5</b>	<b>- 458,1</b>
кредит	1,5	1,6	4,4	3,5	11,0	6,6	3,8	8,2	18,1	36,7
дебет	- 85,9	- 79,2	- 68,3	- 64,5	- 297,9	- 128,7	- 103,8	- 119,7	- 142,6	- 494,8
<b>2.1. Прямые инвестиции</b>	<b>- 68,4</b>	<b>- 59,4</b>	<b>- 47,1</b>	<b>- 38,3</b>	<b>- 213,2</b>	<b>- 88,2</b>	<b>- 62,5</b>	<b>- 72,7</b>	<b>- 97,0</b>	<b>- 320,4</b>
кредит	0,0	0,4	0,1	0,0	0,5	0,3	0,7	4,2	0,2	5,4
дебет	- 68,4	- 59,8	- 47,2	- 38,3	- 213,7	- 88,5	- 63,2	- 76,9	- 97,2	- 325,8
2.1.1. Доходы, обеспечиваемые участием в капитале	- 67,5	- 58,3	- 45,6	- 37,2	- 208,6	- 87,6	- 61,7	- 71,2	- 96,1	- 316,6
кредит	0,0	0,4	0,1	0,0	0,5	0,3	0,7	4,2	0,2	5,4
дебет	- 67,5	- 58,7	- 45,7	- 37,2	- 209,1	- 87,9	- 62,4	- 75,4	- 96,3	- 322,0
2.1.1.1. Дивиденды и прибыль зарубежных отделений	- 31,5	- 58,3	- 45,6	- 37,2	- 172,6	- 39,2	- 53,9	- 54,2	- 87,9	- 235,2
кредит	0,0	0,4	0,1	0,0	0,5	0,0	0,7	4,4	0,2	5,3
дебет	- 31,5	- 58,7	- 45,7	- 37,2	- 173,1	- 39,2	- 54,6	- 58,6	- 88,1	- 240,5
2.1.1.2. Реинвестированные доходы	- 36,0	0,0	0,0	0,0	- 36,0	- 48,4	- 7,8	- 17,0	- 8,2	- 81,4
кредит	0,0	0,0	0,0	0,0	0,0	0,3	0,0	- 0,2	0,0	0,1
дебет	- 36,0	0,0	0,0	0,0	- 36,0	- 48,7	- 7,8	- 16,8	- 8,2	- 81,5

млн. долларов США

Статьи	2007 год					2008 год				
	I квартал	II квартал	III квартал	IV квартал	всего	I квартал	II квартал	III квартал	IV квартал	всего
2.1.2. Доходы по долговым обязательствам (проценты)	- 0,9	- 1,1	- 1,5	- 1,1	- 4,6	- 0,6	- 0,8	- 1,5	- 0,9	- 3,8
кредит	0,0	0,0	0,0	0,0	0,0	0,0	0,0	0,0	0,0	0,0
дебет	- 0,9	- 1,1	- 1,5	- 1,1	- 4,6	- 0,6	- 0,8	- 1,5	- 0,9	- 3,8
<b>2.2. Портфельные инвестиции</b>	<b>0,0</b>	<b>- 0,4</b>	<b>0,0</b>	<b>- 0,1</b>	<b>- 0,5</b>	<b>0,0</b>	<b>- 0,4</b>	<b>- 0,1</b>	<b>0,2</b>	<b>- 0,3</b>
кредит	0,0	0,0	0,2	0,0	0,2	0,0	0,1	0,1	0,2	0,4
дебет	0,0	- 0,4	- 0,2	- 0,1	- 0,7	0,0	- 0,5	- 0,2	0,0	- 0,7
2.2.1. Доходы, обеспечиваемые участием в капитале	0,0	- 0,4	0,0	- 0,1	- 0,5	0,0	- 0,4	- 0,1	0,2	- 0,3
кредит	0,0	0,0	0,2	0,0	0,2	0,0	0,1	0,1	0,2	0,4
дебет	0,0	- 0,4	- 0,2	- 0,1	- 0,7	0,0	- 0,5	- 0,2	0,0	- 0,7
2.2.1.1. Органы денежно-кредитного регулирования	0,0	0,0	0,0	0,0	0,0	0,0	0,0	0,0	0,0	0,0
кредит	0,0	0,0	0,0	0,0	0,0	0,0	0,0	0,0	0,0	0,0
дебет	0,0	0,0	0,0	0,0	0,0	0,0	0,0	0,0	0,0	0,0
2.2.1.2. Органы государственного управления	0,0	0,0	0,0	0,0	0,0	0,0	0,0	0,0	0,0	0,0
кредит	0,0	0,0	0,0	0,0	0,0	0,0	0,0	0,0	0,0	0,0
дебет	0,0	0,0	0,0	0,0	0,0	0,0	0,0	0,0	0,0	0,0
2.2.1.3. Банки	0,0	0,0	0,0	0,0	0,0	0,0	0,0	0,0	0,0	0,0
кредит	0,0	0,0	0,0	0,0	0,0	0,0	0,0	0,0	0,0	0,0
дебет	0,0	0,0	0,0	0,0	0,0	0,0	0,0	0,0	0,0	0,0
2.2.1.4. Другие секторы*	0,0	- 0,4	0,0	- 0,1	- 0,5	0,0	- 0,4	- 0,1	0,2	- 0,3
кредит	0,0	0,0	0,2	0,0	0,2	0,0	0,1	0,1	0,2	0,4
дебет	0,0	- 0,4	- 0,2	- 0,1	- 0,7	0,0	- 0,5	- 0,2	0,0	- 0,7
2.2.2. Доходы по долговым обязательствам (проценты)	0,0	0,0	0,0	0,0	0,0	0,0	0,0	0,0	0,0	0,0
кредит	0,0	0,0	0,0	0,0	0,0	0,0	0,0	0,0	0,0	0,0
дебет	0,0	0,0	0,0	0,0	0,0	0,0	0,0	0,0	0,0	0,0
<b>2.3. Другие инвестиции</b>	<b>- 16,0</b>	<b>- 17,8</b>	<b>- 16,8</b>	<b>- 22,6</b>	<b>- 73,2</b>	<b>- 33,9</b>	<b>- 37,1</b>	<b>- 38,7</b>	<b>- 27,7</b>	<b>- 137,4</b>
кредит	1,5	1,2	4,1	3,5	10,3	6,3	3,0	3,9	17,7	30,9
дебет	- 17,5	- 19,0	- 20,9	- 26,1	- 83,5	- 40,2	- 40,1	- 42,6	- 45,4	- 168,3
2.3.1. Доходы по кредитам	- 15,2	- 17,6	- 18,9	- 24,4	- 76,1	- 38,1	- 38,1	- 41,2	- 44,1	- 161,5
кредит	0,8	0,5	1,1	0,8	3,2	1,0	0,8	0,3	0,3	2,4
дебет	- 16,0	- 18,1	- 20,0	- 25,2	- 79,3	- 39,1	- 38,9	- 41,5	- 44,4	- 163,9

млн. долларов США

Статьи	2007 год					2008 год				
	I квартал	II квартал	III квартал	IV квартал	всего	I квартал	II квартал	III квартал	IV квартал	всего
2.3.1.1. Органы денежно-кредитного регулирования	0,4	0,3	0,4	0,4	1,5	0,4	0,0	0,0	0,0	0,4
кредит	0,4	0,3	0,4	0,4	1,5	0,4	0,0	0,0	0,0	0,4
дебет	0,0	0,0	0,0	0,0	0,0	0,0	0,0	0,0	0,0	0,0
2.3.1.2. Органы государственного управления	- 5,0	- 4,6	- 4,4	- 4,3	- 18,3	- 15,6	- 16,5	- 14,9	- 19,2	- 66,2
кредит	0,0	0,0	0,0	0,0	0,0	0,0	0,0	0,0	0,0	0,0
дебет	- 5,0	- 4,6	- 4,4	- 4,3	- 18,3	- 15,6	- 16,5	- 14,9	- 19,2	- 66,2
2.3.1.3. Банки	- 8,4	- 10,4	- 12,0	- 13,3	- 44,1	- 13,7	- 14,7	- 16,3	- 17,6	- 62,3
кредит	0,1	0,1	0,2	0,3	0,7	0,5	0,6	0,2	0,0	1,3
дебет	- 8,5	- 10,5	- 12,2	- 13,6	- 44,8	- 14,2	- 15,3	- 16,5	- 17,6	- 63,6
2.3.1.4. Другие секторы*	- 2,2	- 2,9	- 2,9	- 7,2	- 15,2	- 9,2	- 6,9	- 10,0	- 7,3	- 33,4
кредит	0,3	0,1	0,5	0,1	1,0	0,1	0,2	0,1	0,3	0,7
дебет	- 2,5	- 3,0	- 3,4	- 7,3	- 16,2	- 9,3	- 7,1	- 10,1	- 7,6	- 34,1
2.3.2. Другие доходы	- 0,8	- 0,2	2,1	1,8	2,9	4,2	1,0	2,5	16,4	24,1
кредит	0,7	0,7	3,0	2,7	7,1	5,3	2,2	3,6	17,4	28,5
дебет	- 1,5	- 0,9	- 0,9	- 0,9	- 4,2	- 1,1	- 1,2	- 1,1	- 1,0	- 4,4
2.3.2.1. Органы денежно-кредитного регулирования	0,0	0,0	2,2	1,6	3,8	3,8	0,9	2,3	16,0	23,0
кредит	0,0	0,0	2,2	1,6	3,8	3,8	0,9	2,3	16,0	23,0
дебет	0,0	0,0	0,0	0,0	0,0	0,0	0,0	0,0	0,0	0,0
2.3.2.2. Органы государственного управления	0,0	0,0	0,0	0,0	0,0	0,0	0,0	0,0	0,0	0,0
кредит	0,0	0,0	0,0	0,0	0,0	0,0	0,0	0,0	0,0	0,0
дебет	0,0	0,0	0,0	0,0	0,0	0,0	0,0	0,0	0,0	0,0
2.3.2.3. Банки	- 0,8	- 0,2	- 0,1	0,2	- 0,9	0,4	0,1	0,2	0,4	1,1
кредит	0,7	0,7	0,8	1,1	3,3	1,5	1,3	1,3	1,4	5,5
дебет	- 1,5	- 0,9	- 0,9	- 0,9	- 4,2	- 1,1	- 1,2	- 1,1	- 1,0	- 4,4
2.3.2.4. Другие секторы*	0,0	0,0	0,0	0,0	0,0	0,0	0,0	0,0	0,0	0,0
кредит	0,0	0,0	0,0	0,0	0,0	0,0	0,0	0,0	0,0	0,0
дебет	0,0	0,0	0,0	0,0	0,0	0,0	0,0	0,0	0,0	0,0
<b>III. Текущие трансферты</b>	<b>19,3</b>	<b>28,2</b>	<b>21,0</b>	<b>25,5</b>	<b>94,0</b>	<b>30,6</b>	<b>30,8</b>	<b>25,3</b>	<b>36,1</b>	<b>122,8</b>
кредит	32,5	40,8	41,0	47,9	162,2	47,3	50,2	51,8	58,4	207,7
дебет	- 13,2	- 12,6	- 20,0	- 22,4	- 68,2	- 16,7	- 19,4	- 26,5	- 22,3	- 84,9



млн. долларов США

Статьи	2007 год					2008 год				
	I квартал	II квартал	III квартал	IV квартал	всего	I квартал	II квартал	III квартал	IV квартал	всего
<b>1. Органы государственного управления</b>	<b>11,9</b>	<b>16,1</b>	<b>15,5</b>	<b>11,8</b>	<b>55,3</b>	<b>13,3</b>	<b>11,6</b>	<b>13,4</b>	<b>17,5</b>	<b>55,8</b>
кредит	12,5	16,9	17,1	13,2	59,7	15,8	14,1	15,2	19,1	64,2
дебет	- 0,6	- 0,8	- 1,6	- 1,4	- 4,4	- 2,5	- 2,5	- 1,8	- 1,6	- 8,4
1.1. Взносы в международные организации	0,0	0,0	0,0	0,0	0,0	0,0	0,0	0,0	0,0	0,0
кредит	0,0	0,0	0,0	0,0	0,0	0,0	0,0	0,0	0,0	0,0
дебет	0,0	0,0	0,0	0,0	0,0	0,0	0,0	0,0	0,0	0,0
1.2. Гуманитарная помощь	0,0	0,0	0,4	0,5	0,9	3,4	- 0,6	0,3	0,5	3,6
кредит	0,0	0,1	1,1	0,6	1,8	3,5	0,2	0,3	0,5	4,5
дебет	0,0	- 0,1	- 0,7	- 0,1	- 0,9	- 0,1	- 0,8	0,0	0,0	- 0,9
1.3. Техническая помощь	0,0	0,0	2,9	1,4	4,3	0,0	0,0	0,0	0,0	0,0
кредит	0,0	0,0	2,9	1,4	4,3	0,0	0,0	0,0	0,0	0,0
дебет	0,0	0,0	0,0	0,0	0,0	0,0	0,0	0,0	0,0	0,0
1.4. Прочие текущие трансферты	11,9	16,1	12,2	9,9	50,1	9,9	12,2	13,1	17,0	52,2
кредит	12,5	16,8	13,1	11,2	53,6	12,3	13,9	14,9	18,6	59,7
дебет	- 0,6	- 0,7	- 0,9	- 1,3	- 3,5	- 2,4	- 1,7	- 1,8	- 1,6	- 7,5
<b>2. Другие секторы*</b>	<b>7,4</b>	<b>12,1</b>	<b>5,5</b>	<b>13,7</b>	<b>38,7</b>	<b>17,3</b>	<b>19,2</b>	<b>11,9</b>	<b>18,6</b>	<b>67,0</b>
кредит	20,0	23,9	23,9	34,7	102,5	31,5	36,1	36,6	39,3	143,5
дебет	- 12,6	- 11,8	- 18,4	- 21,0	- 63,8	- 14,2	- 16,9	- 24,7	- 20,7	- 76,5
2.1. Денежные переводы физических лиц	7,7	10,7	5,8	14,9	39,1	14,4	16,8	11,9	13,0	56,1
кредит	16,5	19,7	20,4	27,9	84,5	25,6	29,7	31,1	30,7	117,1
дебет	- 8,8	- 9,0	- 14,6	- 13,0	- 45,4	- 11,2	- 12,9	- 19,2	- 17,7	- 61,0
2.2. Прочие трансферты	- 0,3	1,4	- 0,3	- 1,2	- 0,4	2,9	2,4	0,0	5,6	10,9
кредит	3,5	4,2	3,5	6,8	18,0	5,9	6,4	5,5	8,6	26,4
дебет	- 3,8	- 2,8	- 3,8	- 8,0	- 18,4	- 3,0	- 4,0	- 5,5	- 3,0	- 15,5
2.2.1. Налоги, неустойки, штрафы и т.д.	- 1,6	- 0,7	- 1,5	- 4,0	- 7,8	0,3	- 1,6	- 2,7	- 1,4	- 5,4
кредит	1,5	1,1	0,7	0,9	4,2	2,5	1,2	0,6	0,8	5,1
дебет	- 3,1	- 1,8	- 2,2	- 4,9	- 12,0	- 2,2	- 2,8	- 3,3	- 2,2	- 10,5
2.2.2. Прочие текущие трансферты других секторов	1,3	2,1	1,2	2,4	7,0	2,6	4,0	2,7	7,0	16,3
кредит	2,0	3,1	2,8	5,5	13,4	3,4	5,2	4,9	7,8	21,3
дебет	- 0,7	- 1,0	- 1,6	- 3,1	- 6,4	- 0,8	- 1,2	- 2,2	- 0,8	- 5,0

млн. долларов США

Статьи	2007 год					2008 год				
	I квартал	II квартал	III квартал	IV квартал	всего	I квартал	II квартал	III квартал	IV квартал	всего
<b>Счет операций с капиталом и финансовых операций</b>	<b>494,1</b>	<b>929,7</b>	<b>- 316,4</b>	<b>1 904,8</b>	<b>3 012,2</b>	<b>808,9</b>	<b>135,9</b>	<b>83,1</b>	<b>1 031,3</b>	<b>2 059,2</b>
кредит	1 058,5	1 642,8	830,6	2 888,7	5 609,7	1 747,7	1 238,0	1 332,2	2 380,7	5 106,9
дебет	- 564,4	- 713,1	-1 147,0	- 983,9	-2 597,5	- 938,8	-1 102,1	-1 249,1	-1 349,4	-3 047,7
<b>I. Счет операций с капиталом</b>	<b>20,5</b>	<b>14,1</b>	<b>15,8</b>	<b>24,5</b>	<b>74,9</b>	<b>15,3</b>	<b>24,1</b>	<b>31,1</b>	<b>39,9</b>	<b>110,4</b>
кредит	36,2	30,9	33,9	41,6	142,6	34,0	45,2	52,4	61,6	193,2
дебет	- 15,7	- 16,8	- 18,1	- 17,1	- 67,7	- 18,7	- 21,1	- 21,3	- 21,7	- 82,8
<b>1. Капитальные трансферты</b>	<b>20,5</b>	<b>14,2</b>	<b>15,7</b>	<b>24,3</b>	<b>74,7</b>	<b>15,3</b>	<b>24,1</b>	<b>31,1</b>	<b>39,9</b>	<b>110,4</b>
кредит	36,2	30,9	33,8	41,3	142,2	33,9	45,1	52,1	61,3	192,4
дебет	- 15,7	- 16,7	- 18,1	- 17,0	- 67,5	- 18,6	- 21,0	- 21,0	- 21,4	- 82,0
1.1. Органы государственного управления	0,0	0,0	0,0	0,0	0,0	0,0	0,0	0,0	0,0	0,0
кредит	0,0	0,0	0,0	0,0	0,0	0,0	0,0	0,0	0,0	0,0
дебет	0,0	0,0	0,0	0,0	0,0	0,0	0,0	0,0	0,0	0,0
1.2. Другие секторы*	20,5	14,2	15,7	24,3	74,7	15,3	24,1	31,1	39,9	110,4
кредит	36,2	30,9	33,8	41,3	142,2	33,9	45,1	52,1	61,3	192,4
дебет	- 15,7	- 16,7	- 18,1	- 17,0	- 67,5	- 18,6	- 21,0	- 21,0	- 21,4	- 82,0
1.2.1. Трансферты, связанные с миграцией	20,5	14,1	15,7	24,3	74,6	15,3	23,6	31,1	39,9	109,9
кредит	36,2	30,8	33,8	41,3	142,1	33,9	44,6	52,1	61,3	191,9
дебет	- 15,7	- 16,7	- 18,1	- 17,0	- 67,5	- 18,6	- 21,0	- 21,0	- 21,4	- 82,0
1.2.2. Прочее	0,0	0,1	0,0	0,0	0,1	0,0	0,5	0,0	0,0	0,5
кредит	0,0	0,1	0,0	0,0	0,1	0,0	0,5	0,0	0,0	0,5
дебет	0,0	0,0	0,0	0,0	0,0	0,0	0,0	0,0	0,0	0,0
<b>2. Непроизведенные нефинансовые активы</b>	<b>0,0</b>	<b>- 0,1</b>	<b>0,1</b>	<b>0,2</b>	<b>0,2</b>	<b>0,0</b>	<b>0,0</b>	<b>0,0</b>	<b>0,0</b>	<b>0,0</b>
кредит	0,0	0,0	0,1	0,3	0,4	0,1	0,1	0,3	0,3	0,8
дебет	0,0	- 0,1	0,0	- 0,1	- 0,2	- 0,1	- 0,1	- 0,3	- 0,3	- 0,8
<b>II. Финансовый счет</b>	<b>473,6</b>	<b>915,6</b>	<b>- 332,2</b>	<b>1 880,3</b>	<b>2 937,3</b>	<b>793,6</b>	<b>111,8</b>	<b>52,0</b>	<b>991,4</b>	<b>1 948,8</b>
кредит	1 022,3	1 611,9	796,7	2 847,1	5 467,1	1 713,7	1 192,8	1 279,8	2 319,1	4 913,7
дебет	- 548,7	- 696,3	-1 128,9	- 966,8	-2 529,8	- 920,1	-1 081,0	-1 227,8	-1 327,7	-2 964,9
<b>1. Прямые инвестиции</b>	<b>63,7</b>	<b>677,6</b>	<b>26,9</b>	<b>22,8</b>	<b>791,0</b>	<b>695,4</b>	<b>112,3</b>	<b>170,0</b>	<b>22,2</b>	<b>999,9</b>
кредит	70,9	682,3	31,4	51,1	835,7	703,7	120,7	201,4	40,8	1 066,6
дебет	- 7,2	- 4,7	- 4,5	- 28,3	- 44,7	- 8,3	- 8,4	- 31,4	- 18,6	- 66,7

млн. долларов США

Статьи	2007 год					2008 год				
	I квартал	II квартал	III квартал	IV квартал	всего	I квартал	II квартал	III квартал	IV квартал	всего
1.1. За границу	<b>- 4,4</b>	<b>0,3</b>	<b>- 0,9</b>	<b>3,0</b>	<b>- 2,0</b>	<b>- 1,7</b>	<b>- 0,5</b>	<b>0,8</b>	<b>- 1,7</b>	<b>- 3,1</b>
кредит	0,0	0,5	1,3	5,3	7,1	0,0	0,1	4,0	0,0	4,1
дебет	- 4,4	- 0,2	- 2,2	- 2,3	- 9,1	- 1,7	- 0,6	- 3,2	- 1,7	- 7,2
1.1.1. Акционерный капитал	0,0	0,3	- 0,2	- 0,8	- 0,7	- 1,0	- 0,6	1,0	- 1,3	- 1,9
кредит	0,0	0,5	1,3	0,1	1,9	0,0	0,0	2,4	0,0	2,4
дебет	0,0	- 0,2	- 1,5	- 0,9	- 2,6	- 1,0	- 0,6	- 1,4	- 1,3	- 4,3
1.1.1.1. Требования к зарубежным филиалам	0,0	0,3	- 0,2	- 0,8	- 0,7	- 1,0	- 0,6	1,0	- 1,3	- 1,9
кредит	0,0	0,5	1,3	0,1	1,9	0,0	0,0	2,4	0,0	2,4
дебет	0,0	- 0,2	- 1,5	- 0,9	- 2,6	- 1,0	- 0,6	- 1,4	- 1,3	- 4,3
1.1.2. Реинвестированные доходы	0,0	0,0	0,0	0,0	0,0	- 0,3	0,0	0,2	0,0	- 0,1
кредит	0,0	0,0	0,0	0,0	0,0	0,0	0,0	0,0	0,0	0,0
дебет	0,0	0,0	0,0	0,0	0,0	- 0,3	0,0	0,2	0,0	- 0,1
1.1.3. Прочий капитал	- 4,4	0,0	- 0,7	3,8	- 1,3	- 0,4	0,1	- 0,4	- 0,4	- 1,1
кредит	0,0	0,0	0,0	5,2	5,2	0,0	0,1	1,6	0,0	1,7
дебет	- 4,4	0,0	- 0,7	- 1,4	- 6,5	- 0,4	0,0	- 2,0	- 0,4	- 2,8
1.1.3.1. Требования к зарубежным филиалам	- 4,4	0,0	- 0,7	3,8	- 1,3	- 0,4	0,1	- 0,4	- 0,4	- 1,1
кредит	0,0	0,0	0,0	5,2	5,2	0,0	0,1	1,6	0,0	1,7
дебет	- 4,4	0,0	- 0,7	- 1,4	- 6,5	- 0,4	0,0	- 2,0	- 0,4	- 2,8
1.2. Во внутреннюю экономику	<b>68,1</b>	<b>677,3</b>	<b>27,8</b>	<b>19,8</b>	<b>793,0</b>	<b>697,1</b>	<b>112,8</b>	<b>169,2</b>	<b>23,9</b>	<b>1 003,0</b>
кредит	70,9	681,8	30,1	45,8	828,6	703,7	120,6	197,4	40,8	1 062,5
дебет	- 2,8	- 4,5	- 2,3	- 26,0	- 35,6	- 6,6	- 7,8	- 28,2	- 16,9	- 59,5
1.2.1. Акционерный капитал	26,7	669,1	19,3	35,2	750,3	643,5	91,0	141,0	12,6	888,1
кредит	27,0	669,1	19,5	35,2	750,8	644,9	91,4	141,3	12,6	890,2
дебет	- 0,3	0,0	- 0,2	0,0	- 0,5	- 1,4	- 0,4	- 0,3	0,0	- 2,1
1.2.1.1. Требования к прямым инвесторам	0,0	0,0	0,0	0,0	0,0	0,0	0,0	0,0	0,0	0,0
кредит	0,0	0,0	0,0	0,0	0,0	0,0	0,0	0,0	0,0	0,0
дебет	0,0	0,0	0,0	0,0	0,0	0,0	0,0	0,0	0,0	0,0
1.2.1.2. Обязательства перед прямыми инвесторами	26,7	669,1	19,3	35,2	750,3	643,5	91,0	141,0	12,6	888,1
кредит	27,0	669,1	19,5	35,2	750,8	644,9	91,4	141,3	12,6	890,2
дебет	- 0,3	0,0	- 0,2	0,0	- 0,5	- 1,4	- 0,4	- 0,3	0,0	- 2,1

млн. долларов США

Статьи	2007 год					2008 год				
	I квартал	II квартал	III квартал	IV квартал	всего	I квартал	II квартал	III квартал	IV квартал	всего
1.2.2. Реинвестированные доходы	36,0	0,0	0,0	0,0	36,0	48,7	7,8	16,8	8,2	81,5
кредит	36,0	0,0	0,0	0,0	36,0	48,7	7,8	16,8	8,2	81,5
дебет	0,0	0,0	0,0	0,0	0,0	0,0	0,0	0,0	0,0	0,0
1.2.3. Прочий капитал	5,4	8,2	8,5	- 15,4	6,7	4,9	14,0	11,4	3,1	33,4
кредит	7,9	12,7	10,6	10,6	41,8	10,1	21,4	39,3	20,0	90,8
дебет	- 2,5	- 4,5	- 2,1	- 26,0	- 35,1	- 5,2	- 7,4	- 27,9	- 16,9	- 57,4
1.2.3.1. Обязательства перед прямыми инвесторами	5,4	8,2	8,5	- 15,4	6,7	4,9	14,0	11,4	3,1	33,4
кредит	7,9	12,7	10,6	10,6	41,8	10,1	21,4	39,3	20,0	90,8
дебет	- 2,5	- 4,5	- 2,1	- 26,0	- 35,1	- 5,2	- 7,4	- 27,9	- 16,9	- 57,4
<b>2. Портфельные инвестиции</b>	<b>- 3,4</b>	<b>- 0,4</b>	<b>- 2,3</b>	<b>- 1,7</b>	<b>- 7,8</b>	<b>- 6,1</b>	<b>0,4</b>	<b>0,2</b>	<b>- 1,6</b>	<b>- 7,1</b>
кредит	2,2	6,7	7,3	1,7	16,5	0,5	1,0	0,5	1,1	1,0
дебет	- 5,6	- 7,1	- 9,6	- 3,4	- 24,3	- 6,6	- 0,6	- 0,3	- 2,7	- 8,1
<b>2.1. Активы</b>	<b>- 4,6</b>	<b>- 4,2</b>	<b>- 2,4</b>	<b>- 1,5</b>	<b>- 12,7</b>	<b>- 6,6</b>	<b>0,9</b>	<b>0,1</b>	<b>- 1,4</b>	<b>- 7,0</b>
кредит	1,0	2,4	6,7	1,5	10,2	0,0	1,0	0,4	1,1	0,4
дебет	- 5,6	- 6,6	- 9,1	- 3,0	- 22,9	- 6,6	- 0,1	- 0,3	- 2,5	- 7,4
2.1.1. Ценные бумаги, обеспечивающие участие в капитале	<b>- 3,3</b>	<b>- 2,1</b>	<b>- 0,8</b>	<b>0,8</b>	<b>- 5,4</b>	<b>- 1,2</b>	<b>1,0</b>	<b>- 0,3</b>	<b>- 1,6</b>	<b>- 2,1</b>
кредит	1,0	2,4	6,7	1,4	10,1	0,0	1,0	0,0	0,9	0,4
дебет	- 4,3	- 4,5	- 7,5	- 0,6	- 15,5	- 1,2	0,0	- 0,3	- 2,5	- 2,5
2.1.1.1. Органы денежно-кредитного регулирования	0,0	0,0	0,0	0,0	0,0	0,0	0,0	0,0	0,0	0,0
кредит	0,0	0,0	0,0	0,0	0,0	0,0	0,0	0,0	0,0	0,0
дебет	0,0	0,0	0,0	0,0	0,0	0,0	0,0	0,0	0,0	0,0
2.1.1.2. Органы государственного управления	0,0	0,0	0,0	0,0	0,0	0,0	0,0	0,0	0,0	0,0
кредит	0,0	0,0	0,0	0,0	0,0	0,0	0,0	0,0	0,0	0,0
дебет	0,0	0,0	0,0	0,0	0,0	0,0	0,0	0,0	0,0	0,0
2.1.1.3. Банки	- 1,1	- 0,3	- 0,5	1,4	- 0,5	- 1,2	1,0	- 0,3	0,9	0,4
кредит	0,0	0,0	0,0	1,4	0,0	0,0	1,0	0,0	0,9	0,4
дебет	- 1,1	- 0,3	- 0,5	0,0	- 0,5	- 1,2	0,0	- 0,3	0,0	0,0
2.1.1.4. Другие секторы*	- 2,2	- 1,8	- 0,3	- 0,6	- 4,9	0,0	0,0	0,0	- 2,5	- 2,5
кредит	1,0	2,4	6,7	0,0	10,1	0,0	0,0	0,0	0,0	0,0
дебет	- 3,2	- 4,2	- 7,0	- 0,6	- 15,0	0,0	0,0	0,0	- 2,5	- 2,5

млн. долларов США

Статьи	2007 год					2008 год				
	I квартал	II квартал	III квартал	IV квартал	всего	I квартал	II квартал	III квартал	IV квартал	всего
2.1.2. Долговые ценные бумаги	<b>- 1,3</b>	<b>- 2,1</b>	<b>- 1,6</b>	<b>- 2,3</b>	<b>- 7,3</b>	<b>- 5,4</b>	<b>- 0,1</b>	<b>0,4</b>	<b>0,2</b>	<b>- 4,9</b>
кредит	0,0	0,0	0,0	0,1	0,1	0,0	0,0	0,4	0,2	0,0
дебет	- 1,3	- 2,1	- 1,6	- 2,4	- 7,4	- 5,4	- 0,1	0,0	0,0	- 4,9
2.1.2.1. Долгосрочные облигации и другие долговые обязательства	0,0	0,0	0,0	0,0	0,0	0,0	0,0	0,0	0,0	0,0
кредит	0,0	0,0	0,0	0,0	0,0	0,0	0,0	0,0	0,0	0,0
дебет	0,0	0,0	0,0	0,0	0,0	0,0	0,0	0,0	0,0	0,0
2.1.2.2. Краткосрочные облигации и другие долговые обязательства	- 1,3	- 2,1	- 1,6	- 2,3	- 7,3	- 5,4	- 0,1	0,4	0,2	- 4,9
кредит	0,0	0,0	0,0	0,1	0,1	0,0	0,0	0,4	0,2	0,0
дебет	- 1,3	- 2,1	- 1,6	- 2,4	- 7,4	- 5,4	- 0,1	0,0	0,0	- 4,9
2.1.2.2.1. Органы денежно-кредитного регулирования	0,0	0,0	0,0	0,0	0,0	0,0	0,0	0,0	0,0	0,0
кредит	0,0	0,0	0,0	0,0	0,0	0,0	0,0	0,0	0,0	0,0
дебет	0,0	0,0	0,0	0,0	0,0	0,0	0,0	0,0	0,0	0,0
2.1.2.2.2. Органы государственного управления	0,0	0,0	0,0	0,0	0,0	0,0	0,0	0,0	0,0	0,0
кредит	0,0	0,0	0,0	0,0	0,0	0,0	0,0	0,0	0,0	0,0
дебет	0,0	0,0	0,0	0,0	0,0	0,0	0,0	0,0	0,0	0,0
2.1.2.2.3. Банки	- 0,6	- 0,3	- 0,1	- 0,1	- 1,1	- 5,4	- 0,1	0,4	0,2	- 4,9
кредит	0,0	0,0	0,0	0,0	0,0	0,0	0,0	0,4	0,2	0,0
дебет	- 0,6	- 0,3	- 0,1	- 0,1	- 1,1	- 5,4	- 0,1	0,0	0,0	- 4,9
2.1.2.2.4. Другие секторы*	- 0,7	- 1,8	- 1,5	- 2,2	- 6,2	0,0	0,0	0,0	0,0	0,0
кредит	0,0	0,0	0,0	0,1	0,1	0,0	0,0	0,0	0,0	0,0
дебет	- 0,7	- 1,8	- 1,5	- 2,3	- 6,3	0,0	0,0	0,0	0,0	0,0
<b>2.2. Обязательства</b>	<b>1,2</b>	<b>3,8</b>	<b>0,1</b>	<b>- 0,2</b>	<b>4,9</b>	<b>0,5</b>	<b>- 0,5</b>	<b>0,1</b>	<b>- 0,2</b>	<b>- 0,1</b>
кредит	1,2	4,3	0,6	0,2	6,3	0,5	0,0	0,1	0,0	0,6
дебет	0,0	- 0,5	- 0,5	- 0,4	- 1,4	0,0	- 0,5	0,0	- 0,2	- 0,7
2.2.1. Ценные бумаги, обеспечивающие участие в капитале	1,2	3,8	0,1	- 0,2	4,9	0,5	- 0,5	0,1	- 0,1	0,0
кредит	1,2	4,3	0,6	0,2	6,3	0,5	0,0	0,1	0,0	0,6
дебет	0,0	- 0,5	- 0,5	- 0,4	- 1,4	0,0	- 0,5	0,0	- 0,1	- 0,6
2.2.1.1. Банки	1,0	3,1	0,0	0,0	4,1	0,0	0,0	0,0	0,0	0,0
кредит	1,0	3,1	0,0	0,0	4,1	0,0	0,0	0,0	0,0	0,0
дебет	0,0	0,0	0,0	0,0	0,0	0,0	0,0	0,0	0,0	0,0
2.2.1.2. Другие секторы*	0,2	0,7	0,1	- 0,2	0,8	0,5	- 0,5	0,1	- 0,1	0,0
кредит	0,2	1,2	0,6	0,2	2,2	0,5	0,0	0,1	0,0	0,6
дебет	0,0	- 0,5	- 0,5	- 0,4	- 1,4	0,0	- 0,5	0,0	- 0,1	- 0,6

млн. долларов США

Статьи	2007 год					2008 год					
	I квартал	II квартал	III квартал	IV квартал	всего	I квартал	II квартал	III квартал	IV квартал	всего	
2.2.2. Долговые ценные бумаги	0,0	0,0	0,0	0,0	0,0	0,0	0,0	0,0	- 0,1	- 0,1	
3. Производные финансовые инструменты	кредит	0,0	0,0	0,0	0,0	0,0	0,0	0,0	0,0	0,0	
	дебет	0,0	0,0	0,0	0,0	0,0	0,0	0,0	0,0	- 0,1	
		<b>0,0</b>	<b>0,0</b>	<b>0,0</b>	<b>0,0</b>	<b>0,0</b>	<b>0,0</b>	<b>0,0</b>	<b>0,0</b>	<b>0,0</b>	<b>0,0</b>
	кредит	0,0	0,0	0,0	0,0	0,0	0,0	0,0	0,0	0,0	
дебет	0,0	0,0	0,0	0,0	0,0	0,0	0,0	0,0	0,0		
4. Другие инвестиции	<b>413,3</b>	<b>238,4</b>	<b>- 356,7</b>	<b>1 859,2</b>	<b>2 154,2</b>	<b>104,3</b>	<b>- 0,9</b>	<b>- 118,2</b>	<b>970,8</b>	<b>956,0</b>	
кредит	949,2	922,9	758,0	2 794,3	4 614,9	1 009,5	1 071,1	1 077,9	2 277,2	3 846,1	
дебет	- 535,9	- 684,5	- 1 114,7	- 935,1	- 2 460,7	- 905,2	- 1 072,0	- 1 196,1	- 1 306,4	- 2 890,1	
4.1. Активы	<b>- 166,8</b>	<b>- 270,1</b>	<b>- 275,7</b>	<b>- 90,8</b>	<b>- 803,4</b>	<b>- 84,3</b>	<b>- 398,6</b>	<b>62,9</b>	<b>538,5</b>	<b>118,5</b>	
кредит	130,7	99,1	158,2	365,7	493,9	251,6	134,5	334,7	777,2	717,7	
дебет	- 297,5	- 369,2	- 433,9	- 456,5	- 1 297,3	- 335,9	- 533,1	- 271,8	- 238,7	- 599,2	
4.1.1. Коммерческие кредиты	<b>- 157,9</b>	<b>- 25,2</b>	<b>- 48,4</b>	<b>- 180,0</b>	<b>- 411,5</b>	<b>- 107,8</b>	<b>- 270,3</b>	<b>170,5</b>	<b>234,3</b>	<b>26,7</b>	
кредит	0,0	0,0	0,0	0,0	0,0	0,0	0,0	170,5	234,3	26,7	
дебет	- 157,9	- 25,2	- 48,4	- 180,0	- 411,5	- 107,8	- 270,3	0,0	0,0	0,0	
4.1.1.1. Органы государственного управления	0,0	0,0	0,0	0,0	0,0	0,0	0,0	0,0	0,0	0,0	
кредит	0,0	0,0	0,0	0,0	0,0	0,0	0,0	0,0	0,0	0,0	
дебет	0,0	0,0	0,0	0,0	0,0	0,0	0,0	0,0	0,0	0,0	
4.1.1.2.1. Долгосрочные	0,0	0,0	0,0	0,0	0,0	0,0	0,0	0,0	0,0	0,0	
кредит	0,0	0,0	0,0	0,0	0,0	0,0	0,0	0,0	0,0	0,0	
дебет	0,0	0,0	0,0	0,0	0,0	0,0	0,0	0,0	0,0	0,0	
4.1.1.2.2. Краткосрочные	0,0	0,0	0,0	0,0	0,0	0,0	0,0	0,0	0,0	0,0	
кредит	0,0	0,0	0,0	0,0	0,0	0,0	0,0	0,0	0,0	0,0	
дебет	0,0	0,0	0,0	0,0	0,0	0,0	0,0	0,0	0,0	0,0	
4.1.1.2. Другие секторы*	- 157,9	- 25,2	- 48,4	- 180,0	- 411,5	- 107,8	- 270,3	170,5	234,3	26,7	
кредит	0,0	0,0	0,0	0,0	0,0	0,0	0,0	170,5	234,3	26,7	
дебет	- 157,9	- 25,2	- 48,4	- 180,0	- 411,5	- 107,8	- 270,3	0,0	0,0	0,0	
4.1.1.2.1. Долгосрочные	0,0	0,0	0,0	0,0	0,0	0,0	0,0	0,0	0,0	0,0	
кредит	0,0	0,0	0,0	0,0	0,0	0,0	0,0	0,0	0,0	0,0	
дебет	0,0	0,0	0,0	0,0	0,0	0,0	0,0	0,0	0,0	0,0	
4.1.1.2.2. Краткосрочные	- 157,9	- 25,2	- 48,4	- 180,0	- 411,5	- 107,8	- 270,3	170,5	234,3	26,7	
кредит	0,0	0,0	0,0	0,0	0,0	0,0	0,0	170,5	234,3	26,7	
дебет	- 157,9	- 25,2	- 48,4	- 180,0	- 411,5	- 107,8	- 270,3	0,0	0,0	0,0	

млн. долларов США

Статьи	2007 год					2008 год				
	I квартал	II квартал	III квартал	IV квартал	всего	I квартал	II квартал	III квартал	IV квартал	всего
<b>4.1.2. Кредиты и займы</b>	<b>6,5</b>	<b>- 6,2</b>	<b>- 21,6</b>	<b>1,0</b>	<b>- 20,3</b>	<b>16,9</b>	<b>8,1</b>	<b>25,0</b>	<b>5,1</b>	<b>55,1</b>
кредит	24,9	9,0	23,4	2,7	59,9	43,3	21,6	22,5	13,8	89,6
дебет	- 18,4	- 15,2	- 45,0	- 1,7	- 80,2	- 26,4	- 13,5	2,5	- 8,7	- 34,5
4.1.2.1. Органы денежно-кредитного регулирования	0,0	0,0	0,0	0,0	0,0	30,0	0,0	0,0	0,0	30,0
кредит	0,0	0,0	0,0	0,0	0,0	30,0	0,0	0,0	0,0	30,0
дебет	0,0	0,0	0,0	0,0	0,0	0,0	0,0	0,0	0,0	0,0
4.1.2.1.1. Долгосрчные	0,0	0,0	0,0	0,0	0,0	30,0	0,0	0,0	0,0	30,0
кредит	0,0	0,0	0,0	0,0	0,0	30,0	0,0	0,0	0,0	30,0
дебет	0,0	0,0	0,0	0,0	0,0	0,0	0,0	0,0	0,0	0,0
4.1.2.1.2. Краткосрочные	0,0	0,0	0,0	0,0	0,0	0,0	0,0	0,0	0,0	0,0
кредит	0,0	0,0	0,0	0,0	0,0	0,0	0,0	0,0	0,0	0,0
дебет	0,0	0,0	0,0	0,0	0,0	0,0	0,0	0,0	0,0	0,0
4.1.2.2. Органы государственного управления	0,0	0,0	0,0	0,0	0,0	0,0	0,0	0,0	0,0	0,0
кредит	0,0	0,0	0,0	0,0	0,0	0,0	0,0	0,0	0,0	0,0
дебет	0,0	0,0	0,0	0,0	0,0	0,0	0,0	0,0	0,0	0,0
4.1.2.3. Банки	- 0,1	- 1,0	- 20,9	0,1	- 21,9	- 11,6	10,6	24,9	6,1	30,0
кредит	0,0	0,0	0,0	0,1	0,0	0,0	10,6	25,0	6,3	30,3
дебет	- 0,1	- 1,0	- 20,9	0,0	- 21,9	- 11,6	0,0	- 0,1	- 0,2	- 0,3
4.1.2.3.1. Долгосрчные	0,0	0,0	0,0	0,0	0,0	0,0	0,0	- 0,1	- 0,2	- 0,3
кредит	0,0	0,0	0,0	0,0	0,0	0,0	0,0	0,0	0,0	0,0
дебет	0,0	0,0	0,0	0,0	0,0	0,0	0,0	- 0,1	- 0,2	- 0,3
4.1.2.3.2. Краткосрочные	- 0,1	- 1,0	- 20,9	0,1	- 21,9	- 11,6	10,6	25,0	6,3	30,3
кредит	0,0	0,0	0,0	0,1	0,0	0,0	10,6	25,0	6,3	30,3
дебет	- 0,1	- 1,0	- 20,9	0,0	- 21,9	- 11,6	0,0	0,0	0,0	0,0
4.1.2.4. Другие секторы*	6,6	- 5,2	- 0,7	0,9	1,6	- 1,5	- 2,5	0,1	- 1,0	- 4,9
кредит	24,9	9,0	23,4	2,6	59,9	13,3	11,0	- 2,5	7,5	29,3
дебет	- 18,3	- 14,2	- 24,1	- 1,7	- 58,3	- 14,8	- 13,5	2,6	- 8,5	- 34,2
4.1.2.4.1. Долгосрчные	0,0	0,3	0,4	0,5	1,2	0,0	- 1,1	- 2,2	0,3	- 3,0
кредит	0,0	0,3	0,4	0,5	1,2	0,0	0,1	0,0	1,4	1,5
дебет	0,0	0,0	0,0	0,0	0,0	0,0	- 1,2	- 2,2	- 1,1	- 4,5
кредиты	0,0	0,3	0,4	0,5	1,2	0,0	- 1,1	- 2,2	0,3	- 3,0
кредит	0,0	0,3	0,4	0,5	1,2	0,0	0,1	0,0	1,4	1,5
дебет	0,0	0,0	0,0	0,0	0,0	0,0	- 1,2	- 2,2	- 1,1	- 4,5

млн. долларов США

Статьи	2007 год					2008 год				
	I квартал	II квартал	III квартал	IV квартал	всего	I квартал	II квартал	III квартал	IV квартал	всего
финансовый лизинг	0,0	0,0	0,0	0,0	0,0	0,0	0,0	0,0	0,0	0,0
кредит	0,0	0,0	0,0	0,0	0,0	0,0	0,0	0,0	0,0	0,0
дебет	0,0	0,0	0,0	0,0	0,0	0,0	0,0	0,0	0,0	0,0
4.1.2.4.2. Краткосрочные	6,6	- 5,5	- 1,1	0,4	0,4	- 1,5	- 1,4	2,3	- 1,3	- 1,9
кредит	24,9	8,7	23,0	2,1	58,7	13,3	10,9	- 2,5	6,1	27,8
дебет	- 18,3	- 14,2	- 24,1	- 1,7	- 58,3	- 14,8	- 12,3	4,8	- 7,4	- 29,7
<b>4.1.3. Депозиты, счета и наличные деньги</b>	<b>2,0</b>	<b>- 219,6</b>	<b>- 206,8</b>	<b>88,2</b>	<b>- 336,2</b>	<b>25,3</b>	<b>- 122,1</b>	<b>- 133,7</b>	<b>321,2</b>	<b>90,7</b>
кредит	105,8	90,1	132,3	351,8	434,0	201,7	108,0	133,8	501,9	597,4
дебет	- 103,8	- 309,7	- 339,1	- 263,6	- 770,2	- 176,4	- 230,1	- 267,5	- 180,7	- 506,7
4.1.3.1. Органы денежно-кредитного регулирования	- 13,5	- 209,2	- 200,7	219,2	- 204,2	- 55,1	- 118,9	- 97,9	387,6	115,7
кредит	0,0	0,0	0,0	219,2	0,0	0,0	0,0	0,0	387,6	115,7
дебет	- 13,5	- 209,2	- 200,7	0,0	- 204,2	- 55,1	- 118,9	- 97,9	0,0	0,0
4.1.3.2. Органы государственного управления	0,0	0,0	0,0	0,0	0,0	0,0	0,0	0,0	0,0	0,0
кредит	0,0	0,0	0,0	0,0	0,0	0,0	0,0	0,0	0,0	0,0
дебет	0,0	0,0	0,0	0,0	0,0	0,0	0,0	0,0	0,0	0,0
4.1.3.3. Банки	16,0	- 11,0	- 6,3	- 130,1	- 131,4	84,8	- 3,8	- 36,3	- 65,6	- 20,9
кредит	16,4	4,1	6,3	0,0	0,0	84,8	8,5	0,4	0,0	17,6
дебет	- 0,4	- 15,1	- 12,6	- 130,1	- 131,4	0,0	- 12,3	- 36,7	- 65,6	- 38,5
наличные деньги	7,5	- 15,1	6,3	- 20,8	- 22,1	14,0	- 12,3	- 2,1	- 37,0	- 37,4
кредит	7,5	0,0	6,3	0,0	0,0	14,0	0,0	0,0	0,0	0,0
дебет	0,0	- 15,1	0,0	- 20,8	- 22,1	0,0	- 12,3	- 2,1	- 37,0	- 37,4
депозиты	8,9	3,8	- 12,2	- 108,7	- 108,2	70,4	8,0	- 34,6	- 26,2	17,6
кредит	8,9	3,8	0,0	0,0	0,0	70,4	8,0	0,0	0,0	17,6
дебет	0,0	0,0	- 12,2	- 108,7	- 108,2	0,0	0,0	- 34,6	- 26,2	0,0
другие счета	- 0,4	0,3	- 0,4	- 0,6	- 1,1	0,4	0,5	0,4	- 2,4	- 1,1
кредит	0,0	0,3	0,0	0,0	0,0	0,4	0,5	0,4	0,0	0,0
дебет	- 0,4	0,0	- 0,4	- 0,6	- 1,1	0,0	0,0	0,0	- 2,4	- 1,1
4.1.3.4. Другие секторы*	- 0,5	0,6	0,2	- 0,9	- 0,6	- 4,4	0,6	0,5	- 0,8	- 4,1
кредит	89,4	86,0	126,0	132,6	434,0	116,9	99,5	133,4	114,3	464,1
дебет	- 89,9	- 85,4	- 125,8	- 133,5	- 434,6	- 121,3	- 98,9	- 132,9	- 115,1	- 468,2
<b>4.1.4. Прочие активы</b>	<b>- 17,4</b>	<b>- 19,1</b>	<b>1,1</b>	<b>0,0</b>	<b>- 35,4</b>	<b>- 18,7</b>	<b>- 14,3</b>	<b>1,1</b>	<b>- 22,1</b>	<b>- 54,0</b>
кредит	0,0	0,0	2,5	11,2	0,0	6,6	4,9	7,9	27,2	4,0
дебет	- 17,4	- 19,1	- 1,4	- 11,2	- 35,4	- 25,3	- 19,2	- 6,8	- 49,3	- 58,0





млн. долларов США

Статьи	2007 год					2008 год				
	I квартал	II квартал	III квартал	IV квартал	всего	I квартал	II квартал	III квартал	IV квартал	всего
4.1.4.4.2. Краткосрочные	- 9,2	- 8,5	- 1,0	- 11,2	- 29,9	6,6	- 14,0	- 1,0	- 49,3	- 57,7
кредит	0,0	0,0	0,0	0,0	0,0	6,6	0,0	0,0	0,0	0,0
дебет	- 9,2	- 8,5	- 1,0	- 11,2	- 29,9	0,0	- 14,0	- 1,0	- 49,3	- 57,7
<b>4.2. Обязательства</b>	<b>580,1</b>	<b>508,5</b>	<b>- 81,0</b>	<b>1 950,0</b>	<b>2 957,6</b>	<b>188,6</b>	<b>397,7</b>	<b>- 181,1</b>	<b>432,3</b>	<b>837,5</b>
кредит	818,5	823,8	599,8	2 428,6	4 121,0	757,9	936,6	743,2	1 500,0	3 128,4
дебет	- 238,4	- 315,3	- 680,8	- 478,6	- 1 163,4	- 569,3	- 538,9	- 924,3	- 1 067,7	- 2 290,9
<b>4.2.1. Коммерческие кредиты</b>	<b>312,2</b>	<b>370,8</b>	<b>- 282,0</b>	<b>284,0</b>	<b>685,0</b>	<b>110,8</b>	<b>291,4</b>	<b>- 97,4</b>	<b>- 435,4</b>	<b>- 130,6</b>
кредит	312,2	370,8	119,5	284,0	685,0	113,2	322,8	99,3	31,3	29,4
дебет	0,0	0,0	- 401,5	0,0	0,0	- 2,4	- 31,4	- 196,7	- 466,7	- 160,0
4.2.1.1. Органы государственного управления	0,0	0,0	0,0	0,0	0,0	0,0	0,0	0,0	0,0	0,0
кредит	0,0	0,0	0,0	0,0	0,0	0,0	0,0	0,0	0,0	0,0
дебет	0,0	0,0	0,0	0,0	0,0	0,0	0,0	0,0	0,0	0,0
4.2.1.2. Другие секторы*	312,2	370,8	- 282,0	284,0	685,0	110,8	291,4	- 97,4	- 435,4	- 130,6
кредит	312,2	370,8	119,5	284,0	685,0	113,2	322,8	99,3	31,3	29,4
дебет	0,0	0,0	- 401,5	0,0	0,0	- 2,4	- 31,4	- 196,7	- 466,7	- 160,0
4.2.1.2.1. Долгосрочные	0,0	0,0	0,0	0,0	0,0	0,0	0,0	0,0	0,0	0,0
кредит	0,0	0,0	0,0	0,0	0,0	0,0	0,0	0,0	0,0	0,0
дебет	0,0	0,0	0,0	0,0	0,0	0,0	0,0	0,0	0,0	0,0
4.2.1.2.2. Краткосрочные	312,2	370,8	- 282,0	284,0	685,0	110,8	291,4	- 97,4	- 435,4	- 130,6
кредит	312,2	370,8	119,5	284,0	685,0	113,2	322,8	99,3	31,3	29,4
дебет	0,0	0,0	- 401,5	0,0	0,0	- 2,4	- 31,4	- 196,7	- 466,7	- 160,0
<b>4.2.2. Кредиты и займы</b>	<b>198,4</b>	<b>153,9</b>	<b>157,8</b>	<b>1 771,4</b>	<b>2 281,5</b>	<b>- 115,7</b>	<b>114,4</b>	<b>- 22,2</b>	<b>926,3</b>	<b>902,8</b>
кредит	407,0	438,3	423,3	2 144,3	3 412,9	451,2	594,2	594,5	1 463,3	3 032,2
дебет	- 208,6	- 284,4	- 265,5	- 372,9	- 1 131,4	- 566,9	- 479,8	- 616,7	- 537,0	- 2 129,4
4.2.2.1. Органы денежно-кредитного регулирования	0,0	0,0	0,0	0,0	0,0	0,0	0,0	0,0	0,0	0,0
кредит	0,0	0,0	0,0	0,0	0,0	0,0	0,0	0,0	0,0	0,0
дебет	0,0	0,0	0,0	0,0	0,0	0,0	0,0	0,0	0,0	0,0
4.2.2.2. Органы государственного управления	- 13,1	- 13,0	- 21,2	1 478,9	1 431,6	- 17,8	- 17,9	- 17,8	982,2	928,7
кредит	0,0	0,0	0,0	1 500,0	1 500,0	0,0	0,0	0,0	1 000,0	1 000,0
дебет	- 13,1	- 13,0	- 21,2	- 21,1	- 68,4	- 17,8	- 17,9	- 17,8	- 17,8	- 71,3
в том числе нарросло просроченной	0,0	0,0	0,0	0,0	0,0	0,0	0,0	0,0	0,0	0,0
4.2.2.2.1. Долгосрочные	- 13,1	- 13,0	- 21,2	1 478,9	1 431,6	- 17,8	- 17,9	- 17,8	982,2	928,7
кредит (привлечение)	0,0	0,0	0,0	1 500,0	1 500,0	0,0	0,0	0,0	1 000,0	1 000,0
дебет (погашение основного долга)	- 13,1	- 13,0	- 21,2	- 21,1	- 68,4	- 17,8	- 17,9	- 17,8	- 17,8	- 71,3
4.2.2.2.2. Краткосрочные	0,0	0,0	0,0	0,0	0,0	0,0	0,0	0,0	0,0	0,0
кредит	0,0	0,0	0,0	0,0	0,0	0,0	0,0	0,0	0,0	0,0
дебет	0,0	0,0	0,0	0,0	0,0	0,0	0,0	0,0	0,0	0,0
4.2.2.3. Банки	94,0	168,4	78,9	54,9	396,2	62,9	72,2	25,2	7,3	167,6
кредит	94,0	168,4	78,9	54,9	396,2	62,9	72,2	56,6	73,6	194,3
дебет	0,0	0,0	0,0	0,0	0,0	0,0	0,0	- 31,4	- 66,3	- 26,7

млн. долларов США

Статьи	2007 год					2008 год				
	I квартал	II квартал	III квартал	IV квартал	всего	I квартал	II квартал	III квартал	IV квартал	всего
4.2.2.3.1. Долгосрчные	24,4	3,4	70,7	34,0	132,5	50,2	13,9	56,6	73,6	194,3
кредит	24,4	3,4	70,7	34,0	132,5	50,2	13,9	56,6	73,6	194,3
дебет	0,0	0,0	0,0	0,0	0,0	0,0	0,0	0,0	0,0	0,0
4.2.2.3.2. Краткосрочные	69,6	165,0	8,2	20,9	263,7	12,7	58,3	- 31,4	- 66,3	- 26,7
кредит	69,6	165,0	8,2	20,9	263,7	12,7	58,3	0,0	0,0	0,0
дебет	0,0	0,0	0,0	0,0	0,0	0,0	0,0	- 31,4	- 66,3	- 26,7
4.2.2.4. Другие секторы*	117,5	- 1,5	100,1	237,6	453,7	- 160,8	60,1	- 29,6	- 63,2	- 193,5
кредит	313,0	269,9	344,4	589,4	1 516,7	388,3	522,0	537,9	389,7	1 837,9
дебет	- 195,5	- 271,4	- 244,3	- 351,8	- 1 063,0	- 549,1	- 461,9	- 567,5	- 452,9	- 2 031,4
4.2.2.4.1. Долгосрчные	9,7	11,4	4,7	7,6	33,4	3,2	16,3	30,7	55,4	105,6
кредит	11,5	16,1	13,1	18,8	59,5	11,9	22,3	41,3	67,8	143,3
дебет	- 1,8	- 4,7	- 8,4	- 11,2	- 26,1	- 8,7	- 6,0	- 10,6	- 12,4	- 37,7
займы	10,0	11,2	4,7	7,6	33,5	3,2	16,4	30,8	55,9	106,3
кредит (привлечение)	11,5	15,8	13,1	18,8	59,2	11,9	22,3	41,3	67,8	143,3
дебет (погашение основного долга)	- 1,5	- 4,6	- 8,4	- 11,2	- 25,7	- 8,7	- 5,9	- 10,5	- 11,9	- 37,0
лизинг	- 0,3	0,2	0,0	0,0	- 0,1	0,0	- 0,1	- 0,1	- 0,5	- 0,7
кредит	0,0	0,3	0,0	0,0	0,3	0,0	0,0	0,0	0,0	0,0
дебет	- 0,3	- 0,1	0,0	0,0	- 0,4	0,0	- 0,1	- 0,1	- 0,5	- 0,7
4.2.2.4.2. Краткосрочные	107,8	- 12,9	95,4	230,0	420,3	- 164,0	43,8	- 60,3	- 118,6	- 299,1
кредит	301,5	253,8	331,3	570,6	1 457,2	376,4	499,7	496,6	321,9	1 694,6
дебет	- 193,7	- 266,7	- 235,9	- 340,6	- 1 036,9	- 540,4	- 455,9	- 556,9	- 440,5	- 1 993,7
негарантированные займы	107,8	- 12,9	95,4	230,0	420,3	- 164,0	43,8	- 60,3	- 118,6	- 299,1
кредит	301,5	253,8	331,3	570,6	1 457,2	376,4	499,7	496,6	321,9	1 694,6
дебет	- 193,7	- 266,7	- 235,9	- 340,6	- 1 036,9	- 540,4	- 455,9	- 556,9	- 440,5	- 1 993,7
<b>4.2.3. Депозиты, счета и наличные деньги</b>	<b>3,3</b>	<b>14,5</b>	<b>- 7,3</b>	<b>- 1,2</b>	<b>9,3</b>	<b>10,5</b>	<b>8,2</b>	<b>18,9</b>	<b>- 21,2</b>	<b>16,4</b>
кредит	9,6	14,7	6,0	0,2	14,0	10,5	8,3	18,9	0,0	16,4
дебет	- 6,3	- 0,2	- 13,3	- 1,4	- 4,7	0,0	- 0,1	0,0	- 21,2	0,0
4.2.3.1. Органы денежно-кредитного регулирования	0,0	0,0	0,0	0,0	0,0	0,0	0,0	0,0	0,0	0,0
кредит	0,0	0,0	0,0	0,0	0,0	0,0	0,0	0,0	0,0	0,0
дебет	0,0	0,0	0,0	0,0	0,0	0,0	0,0	0,0	0,0	0,0
4.2.3.2. Банки	3,3	14,5	- 7,3	- 1,2	9,3	10,5	8,2	18,9	- 21,2	16,4
кредит	9,6	14,7	6,0	0,2	14,0	10,5	8,3	18,9	0,0	16,4
дебет	- 6,3	- 0,2	- 13,3	- 1,4	- 4,7	0,0	- 0,1	0,0	- 21,2	0,0
депозиты	- 6,3	14,7	- 13,3	0,2	- 4,7	4,8	8,3	9,6	- 12,3	10,4
кредит	0,0	14,7	0,0	0,2	0,0	4,8	8,3	9,6	0,0	10,4
дебет	- 6,3	0,0	- 13,3	0,0	- 4,7	0,0	0,0	0,0	- 12,3	0,0
другие счета	9,6	- 0,2	6,0	- 1,4	14,0	5,7	- 0,1	9,3	- 8,9	6,0
кредит	9,6	0,0	6,0	0,0	14,0	5,7	0,0	9,3	0,0	6,0
дебет	0,0	- 0,2	0,0	- 1,4	0,0	0,0	- 0,1	0,0	- 8,9	0,0

млн. долларов США

Статьи	2007 год					2008 год				
	I квартал	II квартал	III квартал	IV квартал	всего	I квартал	II квартал	III квартал	IV квартал	всего
<b>4.2.4. Прочие обязательства</b>	<b>66,2</b>	<b>- 30,7</b>	<b>50,5</b>	<b>- 104,2</b>	<b>- 18,2</b>	<b>183,0</b>	<b>- 16,3</b>	<b>- 80,4</b>	<b>- 37,4</b>	<b>48,9</b>
кредит	89,7	0,0	51,0	0,1	9,1	183,0	11,3	30,5	5,4	50,4
дебет	- 23,5	- 30,7	- 0,5	- 104,3	- 27,3	0,0	- 27,6	- 110,9	- 42,8	- 1,5
4.2.4.1. Органы денежно-кредитного регулирования	0,0	0,0	0,0	0,0	0,0	0,0	0,0	0,0	0,0	0,0
кредит	0,0	0,0	0,0	0,0	0,0	0,0	0,0	0,0	0,0	0,0
дебет	0,0	0,0	0,0	0,0	0,0	0,0	0,0	0,0	0,0	0,0
4.2.4.2. Органы государственного управления	0,0	0,0	0,0	0,0	0,0	0,0	0,0	0,0	0,0	0,0
кредит	0,0	0,0	0,0	0,0	0,0	0,0	0,0	0,0	0,0	0,0
дебет	0,0	0,0	0,0	0,0	0,0	0,0	0,0	0,0	0,0	0,0
4.2.4.3. Банки	88,5	- 19,3	27,2	- 88,0	8,4	179,2	- 27,4	- 110,6	- 42,7	- 1,5
кредит	88,5	0,0	27,2	0,0	8,4	179,2	0,0	0,0	0,0	0,0
дебет	0,0	- 19,3	0,0	- 88,0	0,0	0,0	- 27,4	- 110,6	- 42,7	- 1,5
4.2.4.3.1. Долгосрочные	0,0	0,0	0,0	0,0	0,0	0,0	0,0	0,0	0,0	0,0
кредит	0,0	0,0	0,0	0,0	0,0	0,0	0,0	0,0	0,0	0,0
дебет	0,0	0,0	0,0	0,0	0,0	0,0	0,0	0,0	0,0	0,0
4.2.4.3.2. Краткосрочные	88,5	- 19,3	27,2	- 88,0	8,4	179,2	- 27,4	- 110,6	- 42,7	- 1,5
кредит	88,5	0,0	27,2	0,0	8,4	179,2	0,0	0,0	0,0	0,0
дебет	0,0	- 19,3	0,0	- 88,0	0,0	0,0	- 27,4	- 110,6	- 42,7	- 1,5
4.2.4.4. Другие секторы*	- 22,3	- 11,4	23,3	- 16,2	- 26,6	3,8	11,1	30,2	5,3	50,4
кредит	1,2	0,0	23,8	0,1	0,7	3,8	11,3	30,5	5,4	50,4
дебет	- 23,5	- 11,4	- 0,5	- 16,3	- 27,3	0,0	- 0,2	- 0,3	- 0,1	0,0
4.2.4.4.1. Долгосрочные	0,0	0,0	0,0	0,0	0,0	0,0	0,0	0,0	0,0	0,0
кредит	0,0	0,0	0,0	0,0	0,0	0,0	0,0	0,0	0,0	0,0
дебет	0,0	0,0	0,0	0,0	0,0	0,0	0,0	0,0	0,0	0,0
4.2.4.4.2. Краткосрочные	- 22,3	- 11,4	23,3	- 16,2	- 26,6	3,8	11,1	30,2	5,3	50,4
кредит	1,2	0,0	23,8	0,1	0,7	3,8	11,3	30,5	5,4	50,4
дебет	- 23,5	- 11,4	- 0,5	- 16,3	- 27,3	0,0	- 0,2	- 0,3	- 0,1	0,0
<b>5. Резервные активы</b>	<b>0,0</b>	<b>0,0</b>	<b>- 0,1</b>	<b>0,0</b>	<b>- 0,1</b>	<b>0,0</b>	<b>0,0</b>	<b>0,0</b>	<b>0,0</b>	<b>0,0</b>
кредит	0,0	0,0	0,0	0,0	0,0	0,0	0,0	0,0	0,0	0,0
дебет	0,0	0,0	- 0,1	0,0	- 0,1	0,0	0,0	0,0	0,0	0,0
<b>Многосторонние расчеты и статистические расхождения</b>	<b>859,2</b>	<b>1 032,6</b>	<b>2 287,9</b>	<b>1 010,8</b>	<b>5 190,5</b>	<b>2 303,0</b>	<b>3 560,1</b>	<b>3 604,9</b>	<b>1 337,2</b>	<b>10 805,2</b>
<b>Общий баланс</b>	<b>0,0</b>	<b>0,0</b>	<b>0,0</b>	<b>0,0</b>	<b>0,0</b>	<b>0,0</b>	<b>0,0</b>	<b>0,0</b>	<b>0,0</b>	<b>0,0</b>

\* Другие секторы включают операции нефинансовых организаций и домашних хозяйств.

Платежный баланс Республики Беларусь с Российской Федерацией  
за 2000-2008 годы (стандартное представление, сокращенный вариант)

млн. долларов США

Статьи	2000 год	2001 год	2002 год	2003 год	2004 год	2005 год	2006 год	2007 год	2008 год
<b>Счет текущих операций</b>	<b>-1 217,3</b>	<b>-1 137,4</b>	<b>-1 678,4</b>	<b>-2 601,1</b>	<b>-4 437,4</b>	<b>-4 298,9</b>	<b>-6 244,1</b>	<b>-8 202,7</b>	<b>-12 864,4</b>
кредит	3 788,2	4 295,4	4 335,8	5 355,9	7 065,3	6 335,1	7 655,6	9 918,9	12 007,8
дебет	-5 005,5	-5 432,8	-6 014,2	-7 957,0	-11 502,7	-10 634,0	-13 899,7	-18 121,6	-24 872,2
<b>I. Товары и услуги</b>	<b>-1 216,5</b>	<b>-1 135,6</b>	<b>-1 686,5</b>	<b>-2 686,4</b>	<b>-4 535,8</b>	<b>-4 335,5</b>	<b>-6 332,8</b>	<b>-8 149,6</b>	<b>-12 688,9</b>
кредит	3 775,9	4 261,7	4 279,5	5 202,6	6 849,1	6 139,2	7 343,5	9 605,3	11 602,7
дебет	-4 992,4	-5 397,3	-5 966,0	-7 889,0	-11 384,9	-10 474,7	-13 676,3	-17 754,9	-24 291,6
товары	-1 266,3	-1 203,2	-1 782,7	-2 782,2	-4 689,2	-4 459,8	-6 409,8	-8 358,3	-13 087,9
кредит	3 499,5	3 967,1	3 950,2	4 839,7	6 441,7	5 715,1	6 863,8	8 907,0	10 618,1
дебет	-4 765,8	-5 170,3	-5 732,9	-7 621,9	-11 130,9	-10 174,9	-13 273,6	-17 265,3	-23 706,0
услуги	49,8	67,6	96,2	95,8	153,4	124,3	77,0	208,7	399,0
кредит	276,4	294,6	329,3	362,9	407,4	424,1	479,7	698,3	984,6
дебет	- 226,6	- 227,0	- 233,1	- 267,1	- 254,0	- 299,8	- 402,7	- 489,6	- 585,6
<b>II. Доходы</b>	<b>- 4,5</b>	<b>- 16,0</b>	<b>- 24,1</b>	<b>46,3</b>	<b>30,6</b>	<b>- 4,2</b>	<b>- 5,9</b>	<b>- 147,1</b>	<b>- 298,3</b>
кредит	6,6	14,1	16,1	92,9	116,6	112,9	172,5	151,4	197,4
дебет	- 11,1	- 30,1	- 40,2	- 46,6	- 86,0	- 117,1	- 178,4	- 298,5	- 495,7
<b>III. Текущие трансферты</b>	<b>3,7</b>	<b>14,2</b>	<b>32,2</b>	<b>39,0</b>	<b>67,8</b>	<b>40,8</b>	<b>94,6</b>	<b>94,0</b>	<b>122,8</b>
кредит	5,7	19,6	40,2	60,4	99,6	83,0	139,6	162,2	207,7
дебет	- 2,0	- 5,4	- 8,0	- 21,4	- 31,8	- 42,2	- 45,0	- 68,2	- 84,9
<b>Счет операций с капиталом и финансовых операций</b>	<b>98,0</b>	<b>135,1</b>	<b>418,1</b>	<b>305,7</b>	<b>401,9</b>	<b>- 45,6</b>	<b>404,9</b>	<b>3 012,2</b>	<b>2 059,2</b>
кредит	518,4	641,6	1 208,7	1 286,0	1 949,7	1 582,0	1 541,4	5 609,7	5 106,9
дебет	- 420,4	- 506,5	- 790,6	- 980,3	- 1 547,8	- 1 627,6	- 1 136,5	- 2 597,5	- 3 047,7
<b>I. Счет операций с капиталом</b>	<b>30,1</b>	<b>46,4</b>	<b>35,5</b>	<b>44,9</b>	<b>31,8</b>	<b>24,8</b>	<b>58,4</b>	<b>74,9</b>	<b>110,4</b>
кредит	65,8	71,2	62,7	68,9	70,1	77,8	115,4	142,6	193,2
дебет	- 35,7	- 24,8	- 27,2	- 24,0	- 38,3	- 53,0	- 57,0	- 67,7	- 82,8
1. Капитальные трансферты	30,1	46,4	35,5	44,9	31,8	24,6	58,4	74,7	110,4
кредит	65,8	71,2	62,7	68,9	70,1	77,6	115,3	142,2	192,4
дебет	- 35,7	- 24,8	- 27,2	- 24,0	- 38,3	- 53,0	- 56,9	- 67,5	- 82,0
2. Непроизведенные нефинансовые активы	0,0	0,0	0,0	0,0	0,0	0,2	0,0	0,2	0,0
кредит	0,0	0,0	0,0	0,0	0,0	0,2	0,1	0,4	0,8
дебет	0,0	0,0	0,0	0,0	0,0	0,0	- 0,1	- 0,2	- 0,8

		млн. долларов США								
Статьи		2000 год	2001 год	2002 год	2003 год	2004 год	2005 год	2006 год	2007 год	2008 год
<b>II. Финансовый счет</b>		<b>67,9</b>	<b>88,7</b>	<b>382,6</b>	<b>260,8</b>	<b>370,1</b>	<b>- 70,4</b>	<b>346,5</b>	<b>2 937,3</b>	<b>1 948,8</b>
	кредит	452,6	570,4	1 146,0	1 217,1	1 879,6	1 504,2	1 426,0	5 467,1	4 913,7
	дебет	- 384,7	- 481,7	- 763,4	- 956,3	-1 509,5	-1 574,6	-1 079,5	-2 529,8	-2 964,9
<b>1. Прямые инвестиции</b>		<b>84,8</b>	<b>48,6</b>	<b>306,2</b>	<b>108,0</b>	<b>31,6</b>	<b>242,2</b>	<b>202,6</b>	<b>791,0</b>	<b>999,9</b>
	кредит	84,8	48,8	317,9	187,9	165,4	276,0	288,7	835,7	1 066,6
	дебет	0,0	- 0,2	- 11,7	- 79,9	- 133,8	- 33,8	- 86,1	- 44,7	- 66,7
1.1. За границу		0,0	- 0,1	206,7	- 0,1	- 0,4	- 2,9	- 2,0	- 2,0	- 3,1
	кредит	0,0	0,0	207,1	0,0	0,0	0,5	0,0	7,1	4,1
	дебет	0,0	- 0,1	- 0,4	- 0,1	- 0,4	- 3,4	- 2,0	- 9,1	- 7,2
1.2. Во внутреннюю экономику		84,8	48,7	99,5	108,1	32,0	245,1	204,6	793,0	1 003,0
	кредит	84,8	48,8	110,8	187,9	165,4	275,5	288,7	828,6	1 062,5
	дебет	0,0	- 0,1	- 11,3	- 79,8	- 133,4	- 30,4	- 84,1	- 35,6	- 59,5
<b>2. Портфельные инвестиции</b>		<b>- 2,5</b>	<b>22,1</b>	<b>- 6,5</b>	<b>2,8</b>	<b>62,4</b>	<b>- 37,6</b>	<b>- 10,8</b>	<b>- 7,8</b>	<b>- 7,1</b>
	кредит	86,3	73,5	42,5	90,6	110,8	26,5	8,6	16,5	1,0
	дебет	- 88,8	- 51,4	- 49,0	- 87,8	- 48,4	- 64,1	- 19,4	- 24,3	- 8,1
2.1. Активы		- 2,7	25,7	4,1	- 0,5	2,3	- 2,0	- 9,8	- 12,7	- 7,0
	кредит	17,9	33,5	9,3	0,7	13,0	0,0	0,0	10,2	0,4
	дебет	- 20,6	- 7,8	- 5,2	- 1,2	- 10,7	- 2,0	- 9,8	- 22,9	- 7,4
2.2. Обязательства		0,2	- 3,6	- 10,6	3,3	60,1	- 35,6	- 1,0	4,9	- 0,1
	кредит	68,4	40,0	33,2	89,9	97,8	26,5	8,6	6,3	0,6
	дебет	- 68,2	- 43,6	- 43,8	- 86,6	- 37,7	- 62,1	- 9,6	- 1,4	- 0,7
<b>3. Производные финансовые инструменты</b>		<b>0,0</b>	<b>0,0</b>	<b>0,0</b>	<b>0,0</b>	<b>0,0</b>	<b>0,9</b>	<b>0,0</b>	<b>0,0</b>	<b>0,0</b>
	кредит	0,0	0,0	0,0	0,0	0,0	0,9	0,0	0,0	0,0
	дебет	0,0	0,0	0,0	0,0	0,0	0,0	0,0	0,0	0,0
3.1. Активы		0,0	0,0	0,0	0,0	0,0	0,9	0,0	0,0	0,0
	кредит	0,0	0,0	0,0	0,0	0,0	0,9	0,0	0,0	0,0
	дебет	0,0	0,0	0,0	0,0	0,0	0,0	0,0	0,0	0,0
3.2. Обязательства		0,0	0,0	0,0	0,0	0,0	0,0	0,0	0,0	0,0
	кредит	0,0	0,0	0,0	0,0	0,0	0,0	0,0	0,0	0,0
	дебет	0,0	0,0	0,0	0,0	0,0	0,0	0,0	0,0	0,0
<b>4. Другие инвестиции</b>		<b>- 14,4</b>	<b>18,0</b>	<b>82,9</b>	<b>150,0</b>	<b>276,1</b>	<b>- 275,9</b>	<b>154,7</b>	<b>2 154,2</b>	<b>956,0</b>
	кредит	281,5	448,1	785,6	938,6	1 603,4	1 200,8	1 128,7	4 614,9	3 846,1
	дебет	- 295,9	- 430,1	- 702,7	- 788,6	-1 327,3	-1 476,7	- 974,0	-2 460,7	-2 890,1



**Источники информации для составления статей платежного баланса Республики Беларусь с Российской Федерацией**

Наименование статьи	Источник информации
<b>Раздел: Счет текущих операций</b>	
<b>Товары</b>	
Экспорт товаров (ФОБ), импорт товаров (ФОБ)	Данные Национального статистического комитета Республики Беларусь о внешней торговле Республики Беларусь
<b>Поправки к данным Национального статистического комитета</b>	
	<p><u>Корректировка на охват: товары для дальнейшей обработки</u> Данные Национального статистического комитета о внешней торговле Республики Беларусь в разбивке по основным видам внешнеэкономических операций (строки «Поставки товаров на переработку» и «Поставки товаров после переработки»)</p>
	<p><u>Корректировка на охват: товары, приобретаемые в портах</u> Форма государственной статистической отчетности <b>2-СВТ</b> «Отчет об экспорте (импорте) бункерного топлива»</p>
	<p><u>Корректировка на охват: возврат товаров</u> Данные Национального статистического комитета о внешней торговле Республики Беларусь в разбивке по основным видам внешнеэкономических операций (строка «Возврат товаров»)</p>
	<p><u>Корректировка на охват: имущество мигрантов в товарной форме</u> Оценочная методика Национального банка на основе: данных Национального статистического комитета о внешней миграции населения; согласованных расчетных показателей Центрального банка Российской Федерации</p>
Товары, приобретаемые в портах	Форма банковской отчетности <b>2209</b> «Информация о международных платежах», код 0130; согласованные показатели Центрального банка Российской Федерации
<b>Услуги</b>	
Транспортные услуги	Данные Национального статистического комитета по форме <b>3 – ВЭС (услуги)</b> «Отчет об экспорте и импорте услуг», код 0100; согласованные показатели Центрального банка Российской Федерации



Наименование статьи	Источник информации
Поездки	<p>Оценочная методика Национального банка на основе:</p> <p>данных Национального статистического комитета «О развитии туризма, деятельности туристских организаций, средствах размещения туристов и других лиц»;</p> <p>данных государственной статистической отчетности «Отчет о численности иностранных граждан, посетивших Республику Беларусь и граждан Республики Беларусь, выехавших за границу»;</p> <p>данных Министерства финансов Республики Беларусь о нормах оплаты командировочных расходов при служебных командировках за границу;</p> <p>экспертной оценки Национального банка о длительности пребывания, нормах расходов на питание и дополнительных расходов;</p> <p>согласованных показателей Центрального банка Российской Федерации</p>
Услуги связи	<p>Данные Национального статистического комитета по форме <b>3 – ВЭС (услуги)</b> «Об экспорте и импорте услуг», код 0300</p>
Строительные услуги	<p>Данные Национального статистического комитета по форме <b>3 – ВЭС (услуги)</b> «Об экспорте и импорте услуг», код 0400;</p> <p><u>корректировка на основе:</u></p> <p>информации о строительстве объектов прямого инвестирования (данные операции отражаются как прямые инвестиции);</p> <p>согласованных показателей Центрального банка Российской Федерации</p>
Страховые услуги	<p>Данные Национального статистического комитета по форме <b>3 – ВЭС (услуги)</b> «Отчет об экспорте и импорте услуг», код 0500;</p> <p>согласованные показатели Центрального банка Российской Федерации</p>
Финансовые услуги	<p>Данные Национального статистического комитета по форме <b>3 – ВЭС (услуги)</b> «Отчет об экспорте и импорте услуг», код 0600;</p> <p>согласованные показатели Центрального банка Российской Федерации</p>

Наименование статьи	Источник информации
Компьютерные и информационные услуги	Данные Национального статистического комитета по форме <b>3 – ВЭС (услуги)</b> «Отчет об экспорте и импорте услуг», коды 0700, 0800; согласованные показатели Центрального банка Российской Федерации
Роялти и лицензионные платежи	Данные Национального статистического комитета по форме <b>3 – ВЭС (услуги)</b> «Отчет об экспорте и импорте услуг», код 0900; согласованные показатели Центрального банка Российской Федерации
Услуги частным лицам и услуги в сфере культуры и отдыха	Данные Национального статистического комитета по форме <b>3 – ВЭС (услуги)</b> «Отчет об экспорте и импорте услуг», коды 2200; 2300; 2400; 2500; согласованные показатели Центрального банка Российской Федерации
Государственные услуги	Данные Национального статистического комитета по форме <b>3 – ВЭС (услуги)</b> «Отчет об экспорте и импорте услуг», код 2000; согласованные показатели Центрального банка Российской Федерации
Прочие услуги	Данные Национального статистического комитета по форме <b>3 – ВЭС (услуги)</b> «Отчет об экспорте и импорте услуг», коды 1000, 9999; <u>корректировка на основе:</u> информации ОАО Белтрансгаз «Сведения о произведенных в РФ платежах за аренду газопровода Ямал-Европа»; согласованных показателей Центрального банка Российской Федерации
<b>Доходы</b>	
Оплата труда	Оценочная методика Национального банка на основе: данных Национального статистического комитета «Данные о числе трудящихся-мигрантов по Республике Беларусь» и «Численность и заработная плата работников РБ»; согласованных показателей Центрального банка Российской Федерации

Наименование статьи	Источник информации
Доходы по прямым инвестициям	<p>Данные Национального статистического комитета по форме <b>2–инвест</b> «Об инвестициях в Республику Беларусь из-за рубежа и инвестициях из Республики Беларусь за рубежом»;</p> <p>данные Национального банка о формировании уставных фондов банков;</p> <p>данные ОАО «Белтрансгаз» «Сведения о произведенных в Российскую Федерацию платежах за аренду газопровода Ямал-Европа»;</p> <p>форма банковской отчетности <b>2209</b> «Информация о международных платежах», коды 1232, 1233, 1242, 1243;</p> <p>согласованные показатели Центрального банка Российской Федерации</p>
Доходы по портфельным инвестициям	<p>Данные Национального статистического комитета по форме <b>2–инвест</b> «Об инвестициях в Республику Беларусь из-за рубежа и инвестициях из Республики Беларусь за рубежом»;</p> <p>форма банковской отчетности <b>2209</b> «Информация о международных платежах», коды 1302, 1303, 1432, 1433, 1442, 1443, 1452, 1453, 1462, 1463;</p> <p>данные Национального банка Республики Беларусь «Информация о доходах от операций с нерезидентами, получаемых и выплачиваемых Национальным банком Республики Беларусь»;</p> <p>согласованные показатели Центрального банка Российской Федерации</p>
Доходы по другим инвестициям	<p>Форма банковской отчетности <b>2209</b> «Информация о международных платежах», коды 1502, 1512, 1702, 1712;</p> <p>отчетность Национального банка Республики Беларусь «Информация о доходах от операций с нерезидентами, получаемых и выплачиваемых Национальным банком Республики Беларусь»;</p> <p>данные Главного управления международных операций о средних процентных ставках по банковским кредитам и депозитам;</p> <p>данные детализированного баланса Национального банка и банков;</p> <p>данные Министерства финансов Республики Беларусь «Отчет о внешнем государственном долге», «Отчет о просроченной задолженности»;</p> <p>данные Национального статистического комитета по форме <b>2–инвест</b> «Об инвестициях в Республику Беларусь из-за рубежа и инвестициях из Республики Беларусь за рубежом»;</p> <p>отчетность субъектов хозяйствования «Отчет субъектов хозяйствования, имеющих счета за рубежом»</p>

Наименование статьи	Источник информации
<b>Текущие трансферты</b>	
Взносы в международные организации	Форма банковской отчетности <b>2209</b> «Информация о международных платежах», код 2102
Техническая и гуманитарная помощь	Форма банковской отчетности <b>2209</b> «Информация о международных платежах», код 2202; информация Государственного таможенного комитета РБ об «Экспорте и импорте товаров в разрезе кодов внешнеэкономических операций и валют контрактов по данным грузовых и статистических таможенных деклараций», коды 105, 205, 210; согласованные показатели Центрального банка Российской Федерации
Прочие текущие трансферты сектора государственного управления	Форма банковской отчетности <b>2209</b> «Информация о международных платежах», код 2302; данные статьи «Доходы, оплата труда» платежного баланса РБ (подходный налог); данные ОАО «Белтрансгаз» «Сведения о произведенных в Российскую Федерацию платежах за аренду газопровода Ямал-Европа»
Денежные переводы физических лиц	Форма банковской отчетности <b>2209</b> «Информация о международных платежах», код 2404
Прочие трансферты	Форма банковской отчетности <b>2209</b> «Информация о международных платежах», коды 2434, 2504, 2704, 2804, 2904, 2714, 2814, 2914; информация Государственного таможенного комитета РБ об «Экспорте и импорте товаров в разрезе кодов внешнеэкономических операций и валют контрактов по данным грузовых и статистических таможенных деклараций», код 204
<b>Раздел: Счет операций с капиталом</b>	
<b>Капитальные трансферты</b>	
Трансферты, связанные с миграцией населения	Оценочная методика Национального банка на основе: данных Национального статистического комитета о внешней миграции населения «Итоги внешней миграции населения Республики Беларусь»; информации Национального банка об индексе изменения курса белорусского рубля к доллару США, индексе потребительских цен для стран вне СНГ; информации Национального статистического комитета об инфляции (поквартальные цепные индексы потребительских цен и индексы изменения цен в строительстве); согласованных показателей Центрального банка Российской Федерации

Наименование статьи	Источник информации
Прочие трансферты	Форма банковской отчетности <b>2209</b> «Информация о международных платежах», коды 3102, 3104
Непроизведенные нефинансовые активы	Форма банковской отчетности <b>2209</b> «Информация о международных платежах», коды 3201, 3301, 3302, 3303, 3304
<b>Раздел: Финансовый счет</b>	
<b>Прямые инвестиции</b>	
За границу	
В акционерный капитал	Данные Национального статистического комитета по форме <b>2-инвест</b> «Об инвестициях в Республику Беларусь из-за рубежа и инвестициях из Республики Беларусь за рубеж»; форма банковской отчетности <b>2209</b> «Информация о международных платежах», коды 4112, 4113
Прочие	Данные Национального статистического комитета по форме <b>2-инвест</b> «Об инвестициях в Республику Беларусь из-за рубежа и инвестициях из Республики Беларусь за рубеж»; форма банковской отчетности <b>2209</b> «Информация о международных платежах», коды 4312, 4313
Во внутреннюю экономику	
В акционерный капитал	Данные Национального статистического комитета по форме <b>2-инвест</b> «Об инвестициях в Республику Беларусь из-за рубежа и инвестициях из Республики Беларусь за рубеж»; данные Национального банка о формировании уставных фондов банков с участием иностранного капитала; данные ОАО «Белтрансгаз»; форма банковской отчетности <b>2209</b> «Информация о международных платежах», код 4223
Реинвестированные доходы	Данные Национального банка о формировании уставных фондов банков с участием иностранного капитала; данные Национального статистического комитета по форме <b>2-инвест</b> «Об инвестициях в Республику Беларусь из-за рубежа и инвестициях из Республики Беларусь за рубеж»
Прочие	Данные Национального статистического комитета по форме <b>2-инвест</b> «Об инвестициях в Республику Беларусь из-за рубежа и инвестициях из Республики Беларусь за рубеж»; форма банковской отчетности <b>2209</b> «Информация о международных платежах», код 4323

Наименование статьи	Источник информации
<b>Портфельные инвестиции</b>	
Активы	<p>Форма банковской отчетности <b>2209</b> «Информация о международных платежах», коды 5112, 5212, 5312, 5412, 5512; отчетность Национального банка по форме 2203 «Иностранные активы и обязательства Национального банка Республики Беларусь»;</p> <p>данные Национального статистического комитета по форме <b>2–инвест</b> «Об инвестициях в Республику Беларусь из-за рубежа и инвестициях из Республики Беларусь за рубеж»;</p> <p>согласованные показатели Центрального банка Российской Федерации</p>
Обязательства	<p>Форма банковской отчетности <b>2209</b> «Информация о международных платежах», коды 5123, 5223, 5323, 5423, 5523; данные Национального банка об операциях с ценными бумагами Национального банка, ценными бумагами Министерства финансов;</p> <p>данные Национального статистического комитета по форме <b>2–инвест</b> «Об инвестициях в Республику Беларусь из-за рубежа и инвестициях из Республики Беларусь за рубеж»</p>
<b>Производные финансовые инструменты</b>	
Производные финансовые инструменты (активы и обязательства)	<p>Данные Национального банка об операциях с производными финансовыми инструментами;</p> <p>отчетность Национального банка по форме <b>2203</b> «Иностранные активы и обязательства Национального банка Республики Беларусь»;</p> <p>данные детализированного баланса банков</p>
<b>Другие инвестиции</b>	
Коммерческие (торговые) кредиты	<p>Данные Национального статистического комитета по форме <b>6–ф</b> «Отчет о состоянии расчетов», «Отчет о финансово-хозяйственной деятельности субъекта малого предпринимательства»;</p> <p>данные Национального статистического комитета по форме <b>1–МП</b> «Отчет о финансово-хозяйственной деятельности субъекта малого предпринимательства»;</p> <p>данные ОАО «Белтрансгаз» «Сведения о погашении задолженности за природный газ пред поставщиками»</p>

Наименование статьи	Источник информации
Ссуды	<p>Отчетность Национального банка по форме <b>2203</b> «Иностранные активы и обязательства Национального банка Республики Беларусь»;</p> <p>данные детализированного баланса банков;</p> <p>данные Национального статистического комитета по форме <b>2–инвест</b> «Об инвестициях в Республику Беларусь из-за рубежа и инвестициях из Республики Беларусь за рубеж»</p> <p>данные Министерства финансов «Отчет о внешнем долге Республики Беларусь» и «Отчет о просроченной задолженности по внешнему долгу»;</p> <p>форма банковской отчетности <b>2209</b> «Информация о международных платежах», коды 6812, 6814, 6822, 6824</p>
Депозиты, счета и наличные деньги	<p>Отчетность Национального банка по форме <b>2203</b> «Иностранные активы и обязательства Национального банка Республики Беларусь»;</p> <p>данные детализированного баланса банков;</p> <p>отчетность субъектов хозяйствования «Отчет субъектов хозяйствования, имеющих счета за рубежом»</p>
Прочие активы и обязательства	<p>Отчетность Национального банка по форме <b>2203</b> «Иностранные активы и обязательства Национального банка Республики Беларусь»;</p> <p>данные детализированного баланса банков;</p> <p>данные Министерства финансов «Отчет о просроченной задолженности по внешнему долгу»;</p> <p>данные Национального статистического комитета по форме <b>2–инвест</b> «Об инвестициях в Республику Беларусь из-за рубежа и инвестициях из Республики Беларусь за рубеж»</p> <p>данные Национального статистического комитета по форме <b>6–ф</b> «Отчет о состоянии расчетов»;</p> <p>данные Национального статистического комитета по форме <b>1–МП</b> «Отчет о финансово-хозяйственной деятельности субъекта малого предпринимательства»;</p> <p>отчетность субъектов хозяйствования «Отчет субъектов хозяйствования, имеющих счета за рубежом»;</p> <p>данные ОАО «Белтрансгаз» «Сведения о погашении задолженности за природный газ пред поставщиками»</p>

Наименование статьи	Источник информации
Резервные активы	<p>Отчетность Национального банка по форме <b>2203</b> «Иностранные активы и обязательства Национального банка Республики Беларусь»;</p> <p>отчетность Национального банка по форме <b>2204</b> «Информация об остатках драгоценных металлов Национального банка Республики Беларусь в банках-нерезидентах»;</p> <p>информация Центрального хранилища Национального банка Республики Беларусь «Информация о драгоценных металлах»;</p> <p>информация Министерства финансов Республики Беларусь «Информация о запасах монетарного золота»</p>



**Перечень основных изменений, внесенных в платежный баланс Республики Беларусь с Российской Федерацией предшествующих периодов**

В целях обеспечения наибольшей точности и полноты статистики в платежный баланс, международную инвестиционную позицию и внешний долг Республики Беларусь за предшествующие периоды внесен ряд изменений. Корректировки опубликованных ранее данных производятся по ряду причин, а именно:

изменения в отчетных данных, использованных при составлении платежного баланса (условный код – О);

уточнение методологии составления платежного баланса (код – М);

изменения в отчетных данных по согласованию с Центральным банком Российской Федерации (код – Р).

Наименование показателя	Период	Код причины изменения
Экспорт товаров	І–ІІІ квартал 2008 г.	О, Р
Импорт товаров	І–ІІІ квартал 2008 г.	О, Р
Экспорт услуг	2007 год	О
	І–ІІІ квартал 2008 г.	О, Р
Импорт услуг	2007 год	О
	І–ІІІ квартал 2008 г.	О, Р
Доходы	І–ІІІ квартал 2008 г.	Р
Текущие трансферты	ІІІ квартал 2008 г.	О, Р
Капитальные трансферты	ІІ–ІІІ квартал 2008 г.	Р