

Национальный банк Республики Беларусь
Главное управление платежного баланса и банковской статистики
Управление платежного баланса

**ПЛАТЕЖНЫЙ БАЛАНС РЕСПУБЛИКИ БЕЛАРУСЬ
С РОССИЙСКОЙ ФЕДЕРАЦИЕЙ**

за 2009 год

ПРЕДВАРИТЕЛЬНЫЕ ДАННЫЕ

Минск

**Настоящая публикация подготовлена Управлением платежного баланса
Главного управления платежного баланса и банковской статистики
Национального банка Республики Беларусь**

При использовании материалов ссылка на Национальный банк Республики Беларусь
обязательна

Публикация отражает последние тенденции в развитии двусторонних внешнеэкономических связей между Республикой Беларусь и Российской Федерацией и содержит статистический отчет по платежному балансу, который дополнен комментариями и аналитическими таблицами.

При изменении методологии учета статистических данных или получении дополнительной информации о внешнеэкономических операциях возможны корректировки ранее опубликованных исторических рядов данных. В соответствии с регламентом пересмотр данных осуществляется один раз в год и публикуется ежегодно в сентябре при выпуске двустороннего платежного баланса Республики Беларусь с Российской Федерацией за первое полугодие текущего года.

Основными источниками изменения данных являются уточнение официальной статистики, выявление статистических расхождений при сверке данных с Центральным банком Российской Федерации, другими источниками информации, изменение методологических подходов.

Вследствие округления данных в отдельных случаях в таблицах, приведенных в данной публикации, между итогом и суммой слагаемых возможны незначительные расхождения.

Дополнительная информация может быть получена в
Управлении платежного баланса
Главного управления платежного баланса и банковской статистики
Национального банка Республики Беларусь:
тел.: 219 24 35; 219 23 51
факс: 220 22 72
e-mail: A.Garbuz@nbrb.by

СОДЕРЖАНИЕ

1.	Платежный баланс Республики Беларусь с Российской Федерацией	
1.1.	Общие положения	4
1.2.	Информационное обеспечение платежного баланса	5
1.3.	Периодичность, сроки разработки и распространения данных платежного баланса	5
2.	Комментарий к платежному балансу Республики Беларусь с Российской Федерацией за 2009 год	6
	Счет текущих операций	6
	Счет операций с капиталом и финансовых операций	10
	Многосторонние расчеты и статистические расхождения	16
Приложение 1.	Платежный баланс Республики Беларусь с Российской Федерацией за 2009 год (стандартное представление, сокращенный вариант)	17
Приложение 2.	Укрупненная структура экспорта–импорта товаров по разделам ТН ВЭД Республики Беларусь с Российской Федерацией за 2009 год	19
Приложение 3.	Информация об экспорте основных видов товаров Республики Беларусь с Российской Федерацией за 2009 год	21
Приложение 4.	Информация об импорте основных видов товаров Республики Беларусь с Российской Федерацией за 2009 год	22
Приложение 5.	Информация о видах расчетов по экспорту–импорту товаров Республики Беларусь с Российской Федерацией за 2009 год	23
Приложение 6.	Укрупненная структура экспорта–импорта услуг Республики Беларусь с Российской Федерацией за 2009 год	24
Приложение 7.	Информация о поправках к данным внешней торговли товарами Республики Беларусь с Российской Федерацией Национального статистического комитета Республики Беларусь за 2009 год	26
Приложение 8.	Информация о внешней кредиторской и дебиторской задолженности за товары и услуги с Российской Федерацией за 2009 год	27
Приложение 9.	Платежный баланс Республики Беларусь с Российской Федерацией за 2009 год (стандартное представление)	28
Приложение 10.	Платежный баланс Республики Беларусь с Российской Федерацией за 2000–2009 годы (стандартное представление, сокращенный вариант)	46
Приложение 11.	Источники информации для составления статей платежного баланса Республики Беларусь с Российской Федерацией	49
Приложение 12.	Перечень основных изменений, внесенных в платежный баланс Республики Беларусь с Российской Федерацией предшествующих периодов	58

1. Платежный баланс Республики Беларусь с Российской Федерацией

1.1. Общие положения

Двусторонний платежный баланс Республики Беларусь с Российской Федерацией (далее – платежный баланс) – это статистический отчет, в котором в систематизированном виде отражаются операции между резидентами Республики Беларусь и резидентами Российской Федерации за определенный период времени.

Операции между резидентами Республики Беларусь и Российской Федерации с активами/обязательствами резидентов третьих стран не включаются в блок двусторонних операций между Российской Федерацией и Республикой Беларусь.

Торговый баланс

Включает все товары, произведенные на территории одной страны и перемещенные на территорию другой с целью конечного и/или промежуточного потребления резидентами последней. Это означает, что отражение операций с товарами, связанных с переходом права собственности на них от резидента Российской Федерации к резиденту Республики Беларусь и наоборот, а также некоторых частных случаев, не подразумевающих изменение собственника (финансовый лизинг, товары на переработку и др.), осуществляется по принципу «страна происхождения товара – страна назначения товара».

Баланс услуг

Отражаются услуги, предоставленные резидентами одной страны резидентам другой.

Баланс доходов и баланс трансфертов

Описывает потоки доходов и трансфертов, имевшие место между институциональными единицами двух стран.

Операции с финансовыми инструментами

Охватывают операции резидентов одной страны с активами/обязательствами другой страны, которые произошли в отчетном периоде (принцип «дебитор-кредитор»).

Многосторонние расчеты

Многосторонние расчеты показывают изменение обязательств и требований Республики Беларусь по отношению к третьим странам в результате внешнеэкономических операций между Республикой Беларусь и Российской Федерацией.

Статистические расхождения

Представляют собой разность между суммами кредитовых и дебетовых проводок в двустороннем платежном балансе.

1.2. Информационное обеспечение платежного баланса

Основными источниками информации, используемыми при разработке двустороннего платежного баланса, являются:

система отчетности организаций–резидентов о внешнеэкономических операциях;
банковская система отчетности о внешнеэкономической деятельности;
информация Центрального банка Российской Федерации;
другие официальные источники информации Республики Беларусь.

Система отчетности организаций–резидентов (кроме банков) используется Национальным статистическим комитетом Республики Беларусь при сборе информации по экспортно-импортным операциям и информации о привлечении иностранных инвестиций в экономику страны.

Система банковской отчетности охватывает два типа респондентов:

банки Республики Беларусь, которые отчитываются как о внешнеэкономических операциях своих клиентов–резидентов Республики Беларусь, так и о своих собственных внешнеэкономических операциях;

организации–резиденты Республики Беларусь, имеющие счета вне банковской системы страны.

Информация Центрального банка Российской Федерации используется ежеквартально на основе согласованного регламента обмена информацией между Департаментом платежного баланса Центрального банка Российской Федерации и Главным управлением платежного баланса и банковской статистики Национального банка Республики Беларусь.

Официальные источники информации Республики Беларусь, к которым относятся Национальный статистический комитет, Министерство финансов, Министерство иностранных дел, Государственный таможенный комитет, другие республиканские и местные органы управления, представляют информацию Национальному банку в соответствии со специальными формами отчетности на месячной или квартальной основе.

1.3. Периодичность, сроки разработки и распространения данных платежного баланса

Двусторонний платежный баланс Республики Беларусь с Российской Федерацией разрабатывается ежеквартально и публикуется на 85 день после отчетного периода.

Платежный баланс направляется органам государственного управления страны, другим организациям и ведомствам, Центральному банку Российской Федерации.

Платежный баланс Республики Беларусь с Российской Федерацией публикуется в представительстве Национального банка в сети Интернет (<http://www.nbrb.by/statistics/BalPayBelRus/>).

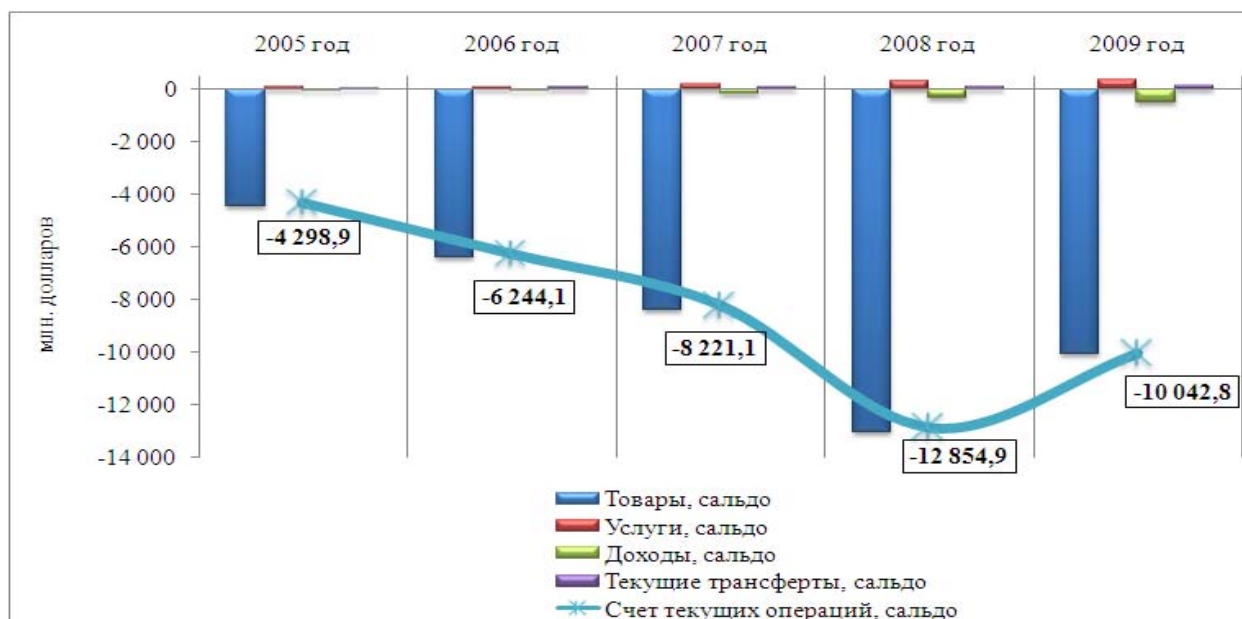
2. Комментарий к платежному балансу Республики Беларусь с Российской Федерацией за 2009 год.

Счет текущих операций. Отрицательное сальдо счета текущих операций платежного баланса Республики Беларусь с Российской Федерацией за 2009 год сложилось в размере 10 042,8 млн. долларов США¹ и по сравнению с 2008 годом сократилось на 21,9 %.

Рисунок 1

СТРУКТУРА

счета текущих операций платежного баланса
Республики Беларусь с Российской Федерацией
за 2005–2009 годы



Товары. Объем внешнеторгового оборота товарами Республики Беларусь с Российской Федерацией составил 23 476,6 млн. долларов и сократился на 31,3 %.

Дефицит внешней торговли сложился в размере 10 061,2 млн. долларов (за 2008 год – 13 014 млн. долларов). Наибольшее отрицательное сальдо наблюдалось по товарным разделам²: минеральные продукты – 11 214,4 млн. долларов, недрагоценные металлы – 909,5 млн. долларов и продукция химической и связанных с ней отраслей промышленности – 430,1 млн. долларов.

Наибольшее положительное сальдо сложилось по сельскохозяйственной продукции и продуктам питания – 1 062,9 млн. долларов, транспортным средствам – 497,8 млн. долларов и текстилю и текстильным изделиям – 427,4 млн. долларов.

Экспорт товаров в Российскую Федерацию составил 6 707,7 млн. долларов (31,4 % общего экспорта товаров Республики Беларусь) и снизился на 36,7 %. При этом средние цены экспорта сократились на 15,3 %², физический объем – на 24,9 %².

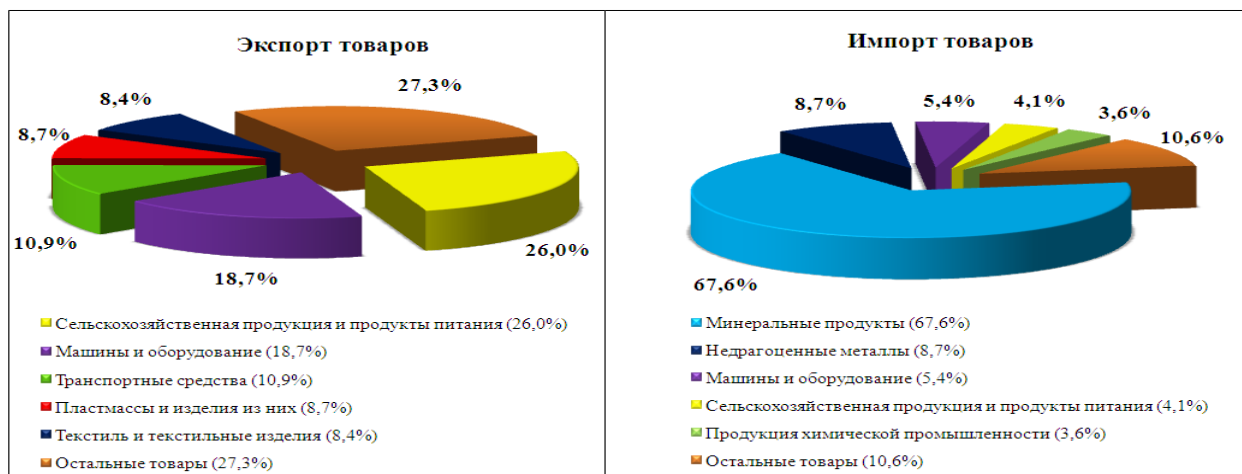
¹ Далее по тексту млн. долларов соответствует млн. долларов США.

² По данным Национального статистического комитета Республики Беларусь.

Основными товарными разделами в экспорте товаров² выступили: сельскохозяйственная продукция и продукты питания – 1 747,3 млн. долларов (по сравнению с 2008 годом произошло сокращение стоимостных объемов поставок на 4,9 %), машины и оборудование – 1 253,2 млн. долларов (снижение на 39,9 %) и транспортные средства – 732,9 млн. долларов (поставки уменьшились в 2,9 раза). Сокращение экспорта также наблюдалось по всем остальным товарным разделам.

Рисунок 2

СТРУКТУРА
экспорта и импорта товаров
за 2009 год



Импорт товаров из Российской Федерации составил 16 768,9 млн. долларов (59,2 % общего импорта товаров Республики Беларусь) и сократился на 29 %. Средние цены импорта снизились на 21,7 %², физический объем – на 9,2 %².

Основными товарными разделами в импорте² явились: минеральные продукты, драгоценные металлы и машины и оборудование. Импорт минеральных продуктов² сократился на 19,7 % и составил 11 303,1 млн. долларов.

Таблица 1

ИМПОРТ
основных минеральных продуктов из Российской Федерации
за 2008–2009 годы

	2008 год		2009 год		2009 год к 2008 году, %	Справочно:	
	млн. долларов	доля, %	млн. долларов	доля, %		Изменение средних цен, %	Изменение физических объемов, %
Нефть	9 492,0	40,4	7 065,0	42,3	74,4	74,3	100,2
Нефтепродукты	1 465,7	6,2	1 275,9	7,6	87,1	57,4	151,6
Природный газ	2 675,5	11,4	2 601,2	15,6	97,2	116,2	83,6

² По данным Национального статистического комитета Республики Беларусь.

Импорт остальных товаров² (без минеральных продуктов) из России уменьшился на 42,5 % и составил 5 414 млн. долларов. В том числе импорт недрагоценных металлов снизился в 2,1 раза, машин и оборудования – на 47,5 %.

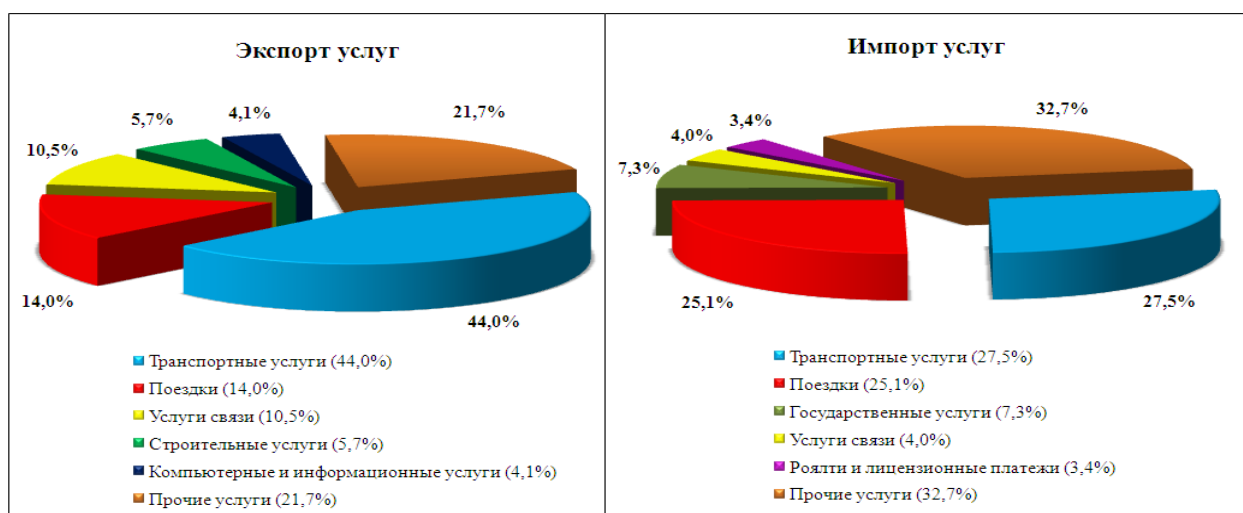
Услуги. Оборот услуг с Российской Федерацией составил 1 268,1 млн. долларов и снизился на 19,8 %. Положительное сальдо увеличилось на 6,5 % и сложилось в размере 367,1 млн. долларов.

Основными видами услуг, обеспечившими положительное сальдо, явились: транспортные услуги (235,8 млн. долларов), услуги связи (67,5 млн. долларов), строительные услуги (38,4 млн. долларов) и компьютерные и информационные услуги (20,8 млн. долларов).

Наибольшее отрицательное сальдо сложилось по статьям: государственные услуги (31,9 млн. долларов), роялти и лицензионные платежи (12,6 млн. долларов), финансовые услуги (11,5 млн. долларов) и услуги в сфере культуры и отдыха (5,4 млн. долларов).

Рисунок 3

СТРУКТУРА экспорта и импорта услуг за 2009 год



Экспорт услуг составил 817,6 млн. долларов (23,4 % общего объема экспорта услуг Республики Беларусь) и по отношению к 2008 году сократился на 15,1 %. Основными видами услуг, предоставленными резидентам Российской Федерации, явились: транспортные услуги, услуги по статье «Поездки» и услуги связи. За отчетный период был отмечен рост услуг связи – на 4,4 % и услуг в сфере культуры и отдыха – в 1,7 раза. По всем остальным видам услуг наблюдалось сокращение экспорта, в том числе экспорт транспортных услуг уменьшился на 18,2 % и услуг по статье «Поездки» – на 1,9 %.

Импорт услуг снизился на 27,1 % и составил 450,5 млн. долларов (21,8 % общего объема импорта услуг Республики Беларусь). Основными видами услуг, приобретенными у резидентов Российской Федерации, выступили транспортные услуги и услуги по статье «Поездки». По отношению к 2008 году наблюдался рост в 1,9 раза импорта государственных услуг. По всем остальным видам услуг произошло сокращение импорта.

² По данным Национального статистического комитета Республики Беларусь.

Доходы. Сальдо доходов от труда и инвестиций сложилось отрицательным в размере 481,2 млн. долларов и увеличилось в 1,6 раза. На формирование негативного баланса по доходам повлияло наличие отрицательного сальдо по доходам от инвестиций (569,7 млн. долларов). Полученные резидентами Республики Беларусь инвестиционные доходы от активов, размещенных в Российской Федерации, составили 11,6 млн. долларов, что в 3,2 раза меньше, чем за 2008 год. В том числе начисленные доходы от прямых инвестиций составили 3,6 млн. долларов (из них реинвестированные доходы – 2,7 млн. долларов), доходы от портфельных инвестиций – 0,4 млн. долларов и доходы от других инвестиций – 7,6 млн. долларов.

Начисленные к выплате резидентам Российской Федерации доходы от привлеченных инвестиций сложились в размере 581,3 млн. долларов, что на 14,7 % больше, чем за 2008 год. По прямым инвестициям начислено доходов на сумму 375,7 млн. долларов (из них реинвестированных доходов – 116,8 млн. долларов). Начисленные доходы по портфельным инвестициям составили 1 млн. долларов. По другим инвестициям, основная часть которых была представлена процентами по кредитам и займам, начисленные к выплате доходы составили 204,6 млн. долларов.

Сальдо по доходам от труда сложилось положительным в размере 88,5 млн. долларов (сократилось в 1,8 раза). Расчетная величина оплаты труда резидентов Республики Беларусь, временно работающих в Российской Федерации, составила 88,6 млн. долларов. Оплата труда резидентов Российской Федерации, временно занятых в экономике Республики Беларусь, сложилась в размере 0,1 млн. долларов.

Текущие трансферты. Положительное сальдо текущих трансфертов сложилось в размере 132,5 млн. долларов и превысило уровень 2008 года на 7,6 %. В Республику Беларусь из Российской Федерации текущих трансфертов поступило на сумму 208,7 млн. долларов. Основная их часть в размере 155,7 млн. долларов (74,6 % общего объема поступлений) получена сектором нефинансовых организаций и домашних хозяйств. В том числе денежные переводы, полученные из Российской Федерации физическими лицами – резидентами Республики Беларусь, составили 109,9 млн. долларов. Сектор органов государственного управления получил текущих трансфертов в размере 53 млн. долларов (25,4 % общего объема полученных текущих трансфертов).

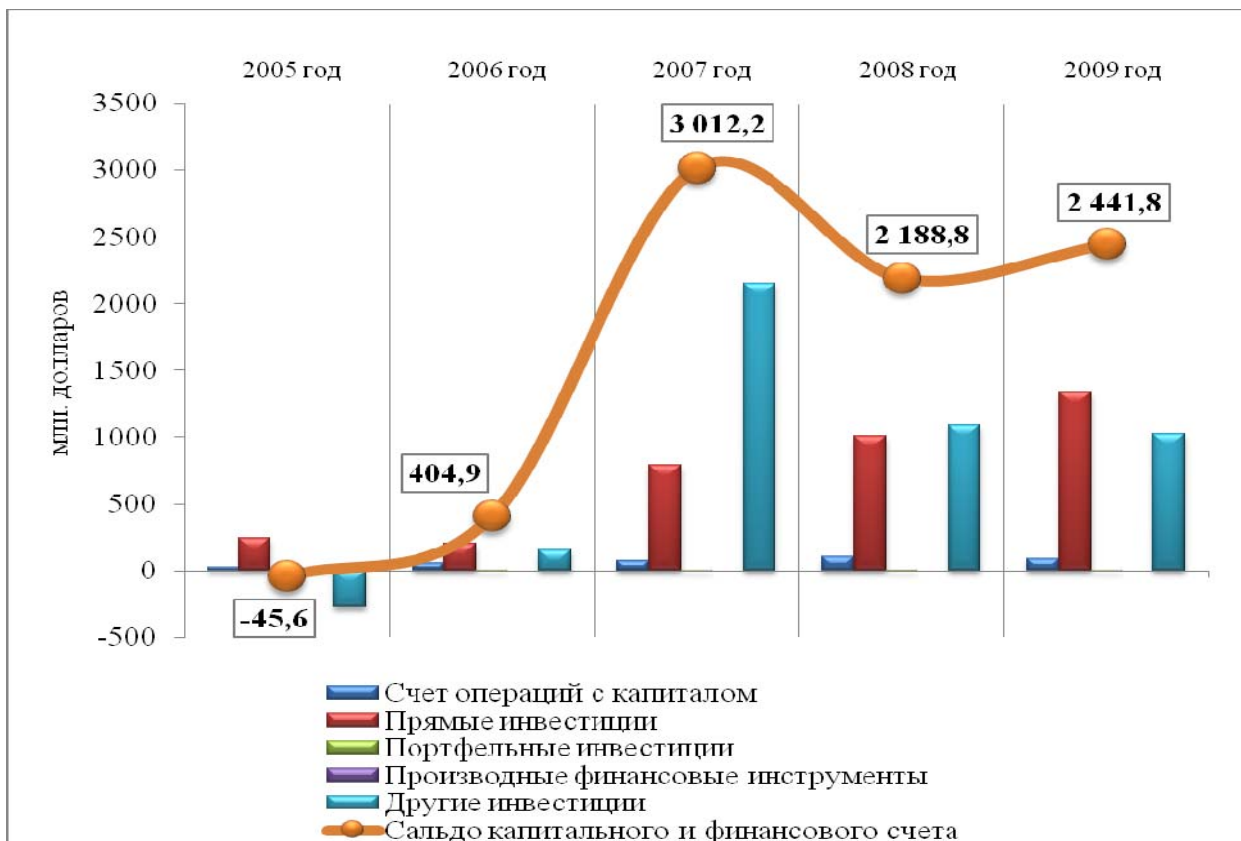
Резидентам Российской Федерации направлено текущих трансфертов на сумму 76,2 млн. долларов, что на 10,7 % меньше, чем за 2008 год. В том числе в форме денежных переводов физических лиц выплачено 54,6 млн. долларов (71,7 % общего объема выплаченных текущих трансфертов). Сектором органов государственного управления осуществлены выплаты в форме текущих трансфертов в размере 7,8 млн. долларов.

Счет операций с капиталом и финансовых операций. Сальдо счета операций с капиталом и финансовых операций платежного баланса Республики Беларусь с Российской Федерацией сформировалось положительным в размере 2 441,8 млн. долларов, что на 11,6 % больше, чем за 2008 год.

Рисунок 4

СТРУКТУРА

счета операций с капиталом и финансовых операций
платежного баланса Республики Беларусь с Российской Федерацией
за 2005–2009 годы



Счет операций с капиталом. Сальдо счета операций с капиталом сложилось положительным в размере 87,5 млн. долларов, что на 15,9 % меньше, чем за 2008 год.

Приток трансфертов капитального характера в размере 88,3 млн. долларов обеспечили материальные и финансовые ресурсы сектора домашних хозяйств, связанные с трансграничным движением мигрантов³.

Число иммигрантов, въехавших в страну из Российской Федерации, увеличилось на 12,1 % и составило 9 601 человек. Прибывшими гражданами ввезено имущества и финансовых средств на сумму 157,5 млн. долларов (62,4 % общего объема ввезенных в страну капитальных трансфертов), что на 14,8 % меньше, чем за 2008 год.

³ Формируются на основе оценки стоимости ввозимого в Республику Беларусь и вывозимого из Республики Беларусь имущества и финансовых активов мигрантов.

В отчетном периоде сохранилась тенденция к сокращению численности белорусских граждан, выезжающих на постоянное место жительства в Российскую Федерацию. Их число уменьшилось по сравнению с 2008 годом на 5,4 % и составило 5 546 человек. Трансферты, связанные с выездом белорусских граждан на постоянное место жительства в Российскую Федерацию, сократились на 14,8 % и составили 69,2 млн. долларов (64 % общей стоимости вывезенного мигрантами из страны капитала).

Операции по приобретению и продаже патентов, авторских прав, торговых знаков и прочих активов нематериального характера обусловили чистый отток капитала из страны в размере 0,8 млн. долларов.

Финансовый счет. Сальдо финансового счета сформировалось положительным в размере 2 354,3 млн. долларов, что на 12,9 % больше, чем за 2008 год. Чистый приток финансовых ресурсов из Российской Федерации обеспечен главным образом привлечением прямых инвестиций и чистым поступлением средств в форме кредитов и займов.

Прямые инвестиции. Операции с прямыми инвестициями обеспечили чистый приток в страну финансовых ресурсов в размере 1 334 млн. долларов, что на 32,6 % больше, чем за 2008 год.

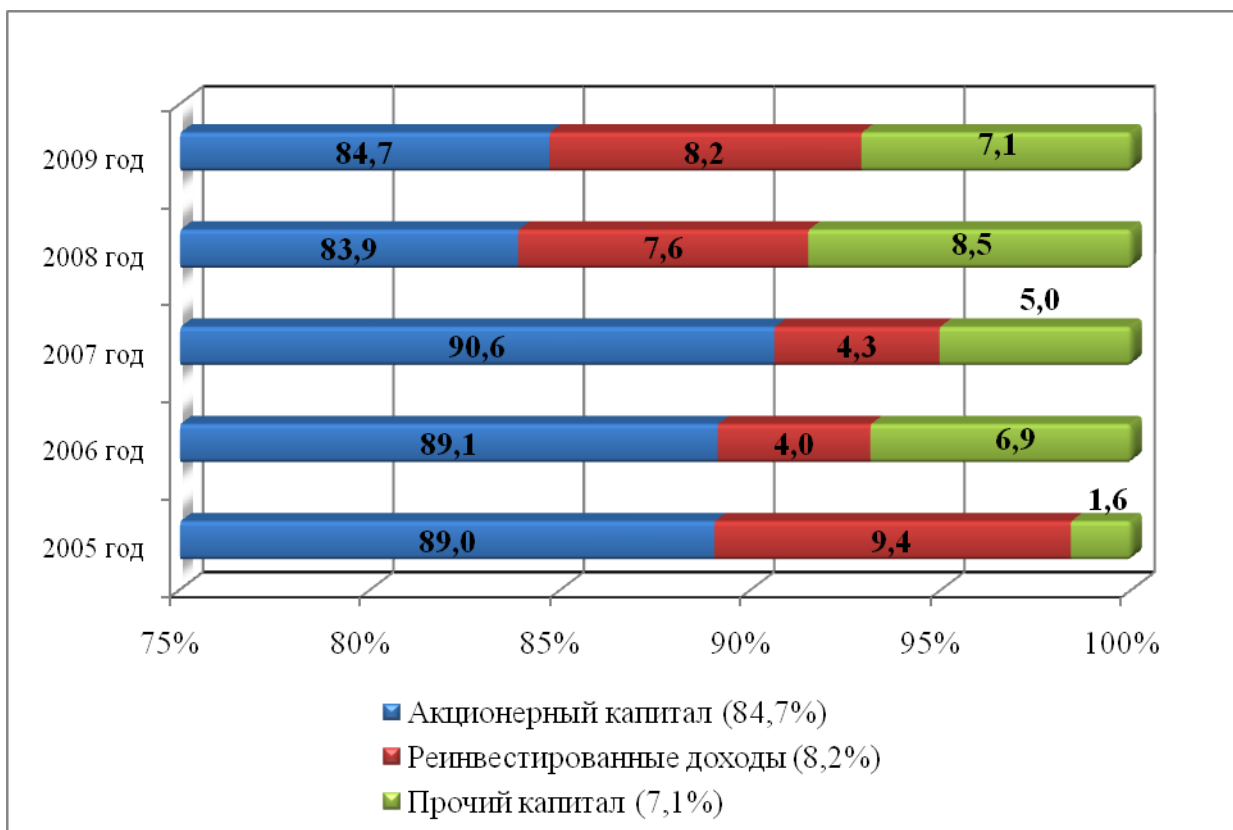
Прямые инвестиции, направленные белорусскими резидентами в Российскую Федерацию, составили 17,7 млн. долларов (за 2008 год – 3,5 млн. долларов), в том числе в форме акционерного капитала в размере 10,9 млн. долларов, реинвестированных доходов – 2,7 млн. долларов и прочего капитала – 4,1 млн. долларов.

Прямые инвестиционные вложения резидентов Российской Федерации в белорусскую экономику увеличились на 1 351,7 млн. долларов (72,7 % притока прямых инвестиций из-за рубежа) и были обусловлены, прежде всего, чистым поступлением российских средств в форме акционерного капитала (1 198,9 млн. долларов) и реинвестированными доходами (116,8 млн. долларов). Относимые к прямым инвестициям операции с долговыми обязательствами между российскими материнскими компаниями и их дочерними компаниями в Республике Беларусь обусловили чистый приток инвестиций в размере 36 млн. долларов.

Валовой объем поступивших прямых инвестиций в экономику страны из Российской Федерации составил 1 420,1 млн. долларов (57,9 % валового объема поступивших в страну прямых инвестиций из-за рубежа). В структуре привлеченных прямых инвестиций из Российской Федерации наибольший удельный вес (84,7 %) заняли инвестиции в форме акционерного капитала (1 202,2 млн. долларов), что во многом обусловлено поступлением средств от продажи акций ОАО «Белтрансгаз» и инвестициями российских инвесторов в банковский сектор.

СТРУКТУРА

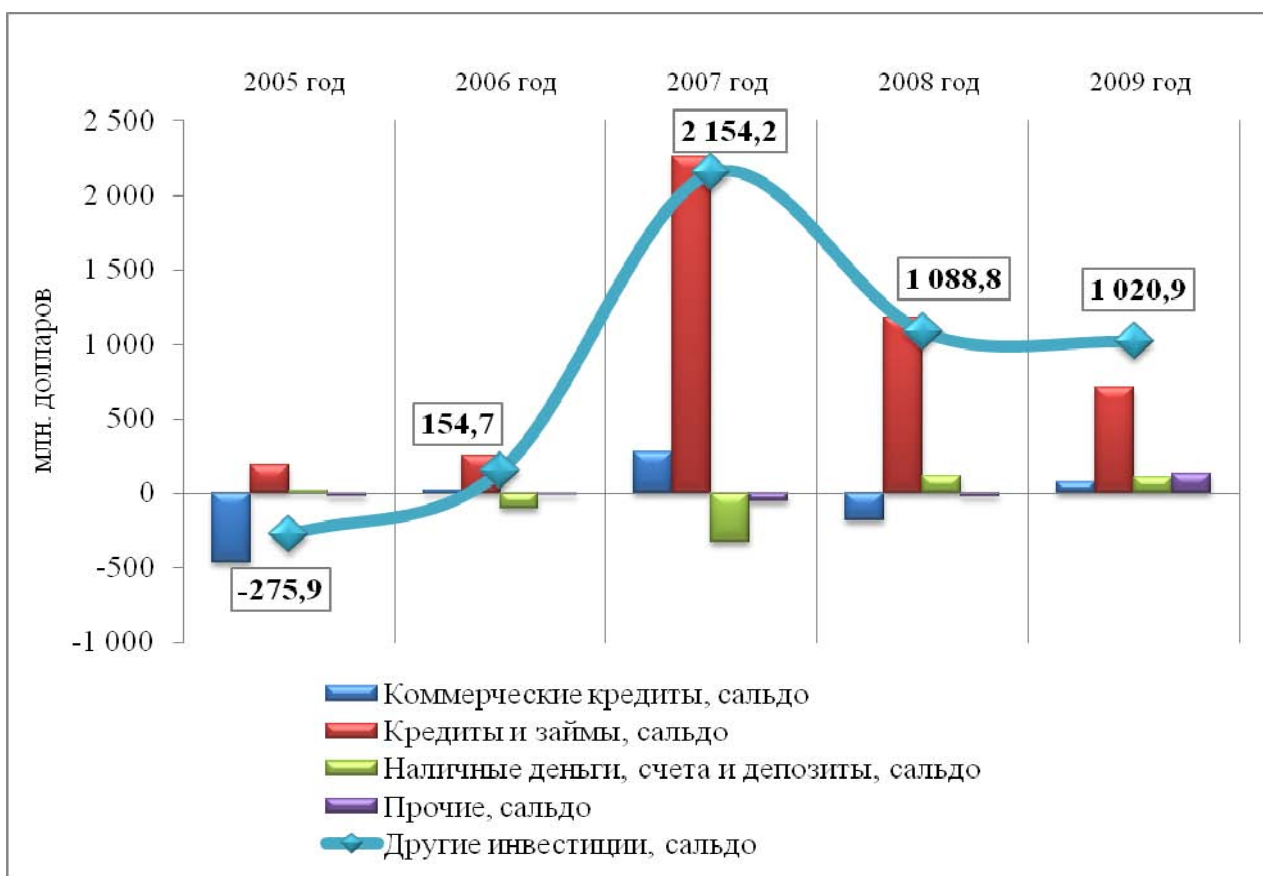
привлеченных прямых инвестиций в Республику Беларусь
из Российской Федерации за 2005–2009 годы



Портфельные инвестиции. Сальдо по операциям с ценными бумагами сформировалось отрицательным в размере 0,6 млн. долларов. Отток капитала связан с приобретением резидентами Республики Беларусь российских ценных бумаг на сумму 0,4 млн. долларов и сокращением обязательств перед резидентами Российской Федерации по ценным бумагам белорусских эмитентов на 0,2 млн. долларов.

Другие инвестиции. По операциям, проведенным с коммерческими и другими кредитами и займами, счетами и депозитами, прочими иностранными активами (кроме резервных) и обязательствами, зафиксирован чистый приток финансовых ресурсов в страну в размере 1 020,9 млн. долларов, что на 6,2 % меньше, чем за 2008 год. Положительное сальдо сформировалось за счет опережающего роста обязательств резидентов Республики Беларусь перед резидентами Российской Федерации (увеличились на 1 247,2 млн. долларов) над ростом активов резидентов Республики Беларусь, размещенные в Российской Федерации (выросли на 226,3 млн. долларов).

САЛДО операций с другими инвестициями
в разрезе финансовых инструментов
за 2005–2009 годы



Другие инвестиции в разрезе финансовых инструментов.

Коммерческие кредиты. Изменение текущей задолженности по экспортно-импортным операциям обеспечило расчетный приток капитала в экономику страны в размере 73,3 млн. долларов (за 2008 год – отток средств в размере 185,3 млн. долларов). Задолженность резидентов Российской Федерации по коммерческим (торговым) кредитам перед белорусскими резидентами увеличилась на 253,1 млн. долларов. Задолженность белорусских нефинансовых организаций по внешнеторговым операциям выросла на 326,4 млн. долларов. В том числе задолженность за энергоносители увеличилась на 260 млн. долларов, за другие товары (кроме топливно-энергетических ресурсов) – на 66,4 млн. долларов.

Кредиты и займы⁴. Операции с кредитами и займами обеспечили чистый приток российского капитала в страну в размере 708 млн. долларов, что на 40 % меньше, чем за 2008 год.

⁴ В данном разделе не отражаются кредитные операции между «материнскими» и «дочерними» нефинансовыми организациями, которые учитываются в статье «Прочий капитал» раздела «Прямые инвестиции».

Требования резидентов Республики Беларусь по выданным резидентам Российской Федерации кредитам и займам увеличились на 38,1 млн. долларов. В том числе активы нефинансовых организаций выросли на 32,7 млн. долларов, белорусских банков – на 5,4 млн. долларов.

Обязательства резидентов Республики Беларусь по привлеченным в экономику страны кредитным ресурсам из Российской Федерации возросли на 746,1 млн. долларов, что на 33,7 % меньше, чем за 2008 год. Чистый приток капитала в форме кредитов и займов обеспечен сектором органов государственного управления (627,1 млн. долларов), сектором нефинансовых предприятий и домашних хозяйств (107,6 млн. долларов) и банками (11,4 млн. долларов).

На валовой основе резидентами Республики Беларусь (без учета банков) привлечено российских кредитов и займов на сумму 2 748,5 млн. долларов, что на 3,2 % меньше, чем за 2008 год.

Органы государственного управления привлекли 698,4 млн. долларов российских кредитных средств, из которых долгосрочный кредит Правительства Российской Федерации, предоставленный Правительству Республики Беларусь, составил 500 млн. долларов.

Нефинансовыми организациями получено средств в размере 2 050,1 млн. долларов, что на 11,5 % больше, чем за 2008 год. Значительная часть кредитов и займов нефинансовых организаций в объеме 1 890,2 млн. долларов (92,2 % общего объема поступивших заемных средств из Российской Федерации) привлечена на срок один год и менее.

Погашение обязательств перед резидентами Российской Федерации по основному долгу ранее привлеченных кредитов и займов (без учета банков, с учетом накопления просроченной задолженности) составило 2 013,8 млн. долларов, что на 4,2 % меньше, чем за 2008 год. Нефинансовые организации в счет погашения задолженности по кредитам и займам выплатили 1 942,5 млн. долларов (за 2008 год платежи составили 2 031 млн. долларов, просроченная задолженность по основному долгу – увеличилась на 0,4 млн. долларов). Выплаты внешнего долга органов государственного управления составили 71,3 млн. долларов.

ПРИВЛЕЧЕНИЕ

кредитов и займов резидентами Республики Беларусь
из Российской Федерации за 2008–2009 годы

млн. долларов

Показатели	2008 год	2009 год	2009 год к 2008 году, %
1. Привлечение	3 227,3	2 868,8	88,9
в том числе:			
органами денежно–кредитного регулирования	0,0	0,0	x
органами государственного управления	1000,0	698,4	69,8
банками*	389,4	120,3	30,9
нефинансовыми организациями под гарантии Правительства Республики Беларусь	0,0	0,0	x
нефинансовыми организациями	1 837,9	2 050,1	111,5
2. Погашение (с учетом накопления просроченной задолженности)	2 102,7	2 122,7	101,0
в том числе:			
органами денежно–кредитного регулирования	0,0	0,0	x
органами государственного управления	71,3	71,3	100,0
из них:			
платежи	71,3	71,3	100,0
прирост просроченной задолженности	0,0	0,0	x
банками*	0,0	108,9	x
нефинансовыми организациями под гарантии Правительства Республики Беларусь	0,0	0,0	x
нефинансовыми организациями	2 031,4	1 942,5	95,6
из них:			
платежи	2 031,0	1 942,5	95,6
прирост просроченной задолженности	0,4	0,0	x

* На сальдовой основе

Депозиты, счета и наличные деньги. По операциям с активами и обязательствами в виде наличной валюты, счетов и депозитов с резидентами Российской Федерации сложилось положительное сальдо в размере 107,5 млн. долларов, что на 8,5 % меньше, чем за 2008 год.

Активы резидентов Республики Беларусь, размещенные в Российской Федерации, сократились на 95 млн. долларов. В том числе активы органов денежно-кредитного регулирования, не отнесенные к резервным активам, уменьшились на 53,5 млн. долларов, активы белорусских банков – на 38,3 млн. долларов. Объем средств на счетах белорусских нефинансовых организаций в российских банках сократился на 3,2 млн. долларов.

Обязательства банков Республики Беларусь перед резидентами Российской Федерацией по счетам и депозитам увеличились на 12,5 млн. долларов (за 2008 год – на 26,8 млн. долларов).

Прочие активы и обязательства⁵. По данному разделу сформировалось положительное сальдо в размере 132,1 млн. долларов против отрицательного сальдо в размере 23,1 млн. долларов за 2008 год.

Прочие активы резидентов Республики Беларусь в России увеличились на 30,1 млн. долларов. В том числе просроченная задолженность резидентов Российской Федерации по экспортно-импортным операциям возросла на 19,2 млн. долларов. Активы белорусских банков по прочим операциям увеличились на 10,9 млн. долларов.

Обязательства резидентов Республики Беларусь перед резидентами Российской Федерации, не включенные в другие категории, выросли на 162,2 млн. долларов. В том числе банки увеличили обязательства по прочим операциям на 188,7 млн. долларов. Нефинансовые организации сократили просроченную задолженность по внешнеэкономическим операциям на 26,5 млн. долларов.

Многосторонние расчеты и статистические расхождения в результате проведенных за 2009 год операций между Республикой Беларусь и Российской Федерацией сложились в размере 7 601 млн. долларов.

⁵ Статья "Прочие активы и обязательства" охватывает финансовые активы и обязательства, которые не вошли в другие статьи финансового счета платежного баланса. В статье отражаются прочие активы и обязательства Национального банка, не вошедшие в резервные, и банков Республики Беларусь, включая расчеты по операциям с аккредитивами, чеками, банковскими пластиковыми карточками, акцептованными платежными поручениями и т.п., начисленные проценты по прочим активам и обязательствам, а также просроченная задолженность.

Платежный баланс Республики Беларусь с Российской Федерацией
за 2009 год
(стандартное представление, сокращенный вариант)

млн. долларов США

Статьи	2008 год	2009 год	2009 год к 2008 году, %
I. Счет текущих операций	-12 854,9	-10 042,8	78,1
1. Товары и услуги, сальдо	-12 669,3	-9 694,1	76,5
экспорт	11 553,7	7 525,3	65,1
импорт	-24 223,0	-17 219,4	71,1
1.1. Товары, сальдо	-13 014,0	-10 061,2	77,3
в том числе:			
энергетические товары	-13 792,4	-11 124,8	80,7
остальные товары	778,4	1 063,6	136,6
экспорт (в ценах FOB)	10 591,0	6 707,7	63,3
в том числе:			
энергетические товары	23,4	14,6	62,4
остальные товары	10 567,6	6 693,1	63,3
импорт (в ценах FOB)	-23 605,0	-16 768,9	71,0
в том числе:			
энергетические товары	-13 815,8	-11 139,4	80,6
остальные товары	-9 789,2	-5 629,5	57,5
1.2. Услуги, сальдо	344,7	367,1	106,5
в том числе:			
транспортные услуги	255,1	235,8	92,4
поездки	- 26,3	1,4	x
другие	115,9	129,9	112,1
экспорт	962,7	817,6	84,9
в том числе:			
транспортные услуги	439,8	359,9	81,8
поездки	116,5	114,3	98,1
другие	406,4	343,4	84,5
импорт	- 618,0	- 450,5	72,9
в том числе:			
транспортные услуги	- 184,7	- 124,1	67,2
поездки	- 142,8	- 112,9	79,1
другие	- 290,5	- 213,5	73,5
2. Доходы, сальдо	- 308,7	- 481,2	155,9
кредит	199,1	100,2	50,3
дебет	- 507,8	- 581,4	114,5
2.1. Оплата труда	161,5	88,5	54,8
кредит	162,4	88,6	54,6
дебет	- 0,9	- 0,1	11,1
2.2. Доходы от инвестиций	- 470,2	- 569,7	121,2
кредит	36,7	11,6	31,6
дебет	- 506,9	- 581,3	114,7
3. Текущие трансферты, сальдо	123,1	132,5	107,6
кредит	208,4	208,7	100,1
дебет	- 85,3	- 76,2	89,3
3.1. Органы государственного управления	61,4	45,2	73,6
кредит	64,7	53,0	81,9
дебет	- 3,3	- 7,8	236,4

Продолжение приложения 1

млн. долларов США

Статьи	2008 год	2009 год	2009 год к 2008 году, %
3.2. Другие секторы	61,7	87,3	141,5
кредит	143,7	155,7	108,4
дебет	- 82,0	- 68,4	83,4
3.2.1. Денежные переводы физических лиц	56,1	55,3	98,6
кредит	117,1	109,9	93,9
дебет	- 61,0	- 54,6	89,5
II. Счет операций с капиталом и финансовых операций	2 188,8	2 441,8	111,6
1. Счет операций с капиталом	104,1	87,5	84,1
кредит	186,1	157,8	84,8
дебет	- 82,0	- 70,3	85,7
2. Финансовый счет	2 084,7	2 354,3	112,9
2.1. Прямые инвестиции	1 005,8	1 334,0	132,6
2.1.1. За границу	- 3,5	- 17,7	505,7
2.1.2. Во внутреннюю экономику	1 009,3	1 351,7	133,9
2.1.2.1. Акционерный капитал	894,4	1 198,9	134,0
2.1.2.2. Реинвестированные доходы	81,5	116,8	143,3
2.1.2.3. Прочий капитал	33,4	36,0	107,8
2.2. Портфельные инвестиции	- 9,9	- 0,6	6,1
активы	- 9,8	- 0,4	4,1
обязательства	- 0,1	- 0,2	200,0
2.3. Производные финансовые инструменты	0,0	0,0	x
активы	0,0	0,0	x
обязательства	0,0	0,0	x
2.4. Другие инвестиции	1 088,8	1 020,9	93,8
активы	150,7	- 226,3	x
обязательства	938,1	1 247,2	132,9
2.4.1. Коммерческие (торговые) кредиты	- 185,3	73,3	x
активы	65,9	- 253,1	x
обязательства	- 251,2	326,4	x
2.4.2. Кредиты и займы	1 179,7	708,0	60,0
активы	55,1	- 38,1	x
обязательства	1 124,6	746,1	66,3
2.4.3. Наличные деньги, счета и депозиты	117,5	107,5	91,5
активы	90,7	95,0	104,7
обязательства	26,8	12,5	46,6
2.4.4. Прочие	- 23,1	132,1	x
активы	- 61,0	- 30,1	49,3
обязательства	37,9	162,2	428,0
2.5. Резервные активы	0,0	0,0	x
III. Многосторонние расчеты и статистические расхождения	10 666,1	7 601,0	71,3
IV. Общий баланс	0,0	0,0	x

УКРУПНЕННАЯ

структура экспорта-импорта товаров по разделам ТН ВЭД Республики Беларусь с Российской Федерацией
за 2009 год

Разделы ТН ВЭД РБ	Наименование раздела	2008 год		2009 год		2009 год к 2008 году, %
		млн. долларов США	доля, %	млн. долларов США	доля, %	
	Экспорт товаров (в ценах ФОБ), всего	10 591,0		6 707,7		63,3
	Поправки	39,1		-6,2		
	Экспорт товаров по данным Белстата, всего	10 551,9	100,0	6 713,9	100,0	63,6
	в том числе:					
I-IV	сельскохозяйственная продукция и продукты питания	1 836,9	17,4	1 747,3	26,0	95,1
XVI	машины и оборудование	2 086,2	19,8	1 253,2	18,7	60,1
XVII	транспортные средства	2 106,4	20,0	732,9	10,9	34,8
VII	пластмассы и изделия из них	684,0	6,5	582,6	8,7	85,2
XI	текстиль и текстильные изделия	720,2	6,8	566,4	8,4	78,6
XV	недрагоценные металлы	1 147,8	10,9	552,6	8,2	48,1
VI	продукция химической и связанных с ней отраслей промышленности	234,3	2,2	177,2	2,6	75,6
V	минеральные продукты	124,9	1,2	88,7	1,3	71,0
	другие	1 611,2	15,3	1 013,0	15,1	62,9
	Импорт товаров (в ценах ФОБ), всего	23 605,0		16 768,9		71,0
	Поправки	97,6		51,8		
	Импорт товаров по данным Белстата, всего	23 507,4	100,0	16 717,1	100,0	71,1
	в том числе:					
V	минеральные продукты	14 083,7	59,9	11 303,1	67,6	80,3
XV	недрагоценные металлы	3 099,1	13,2	1 462,1	8,7	47,2
XVI	машины и оборудование	1 723,6	7,3	905,6	5,4	52,5
I-IV	сельскохозяйственная продукция и продукты питания	908,9	3,9	684,4	4,1	75,3
VI	продукция химической и связанных с ней отраслей промышленности	980,6	4,2	607,3	3,6	61,9
VII	пластмассы и изделия из них	796,2	3,4	538,8	3,2	67,7
XVII	транспортные средства	500,9	2,1	235,1	1,4	46,9
XI	текстиль и текстильные изделия	201,9	0,9	139,0	0,8	68,8
	другие	1 212,5	5,2	841,7	5,0	69,4

Продолжение приложения 2

Разделы ТН ВЭД РБ	Наименование раздела	2008 год		2009 год		2009 год к 2008 году, %
		млн. долларов США	доля, %	млн. долларов США	доля, %	
	Сальдо товаров (в ценах FOB), всего	-13 014,0	x	-10 061,2	x	77,3
	Сальдо товаров по данным Белстата, всего	-12 955,5	x	-10 003,2	x	77,2
	в том числе:					
V	минеральные продукты	-13 958,8	x	-11 214,4	x	80,3
XV	недрагоценные металлы	-1 951,3	x	-909,5	x	46,6
VI	продукция химической и связанных с ней отраслей промышленности	-746,3	x	-430,1	x	57,6
I-IV	сельскохозяйственная продукция и продукты питания	928,0	x	1 062,9	x	114,5
XVII	транспортные средства	1 605,5	x	497,8	x	31,0
XI	текстиль и текстильные изделия	518,3	x	427,4	x	82,5
XVI	машины и оборудование	362,6	x	347,6	x	95,9
VII	пластмассы и изделия из них	-112,2	x	43,8	x	x
	другие	398,7	x	171,3	x	43,0

ИНФОРМАЦИЯ

об экспорте основных видов товаров Республики Беларусь с Российской Федерацией
за 2009 год*

Код ТН ВЭД РБ	Наименование товара	2008 год		2009 год		Прирост "+" (сокращение "-"), млн. долларов США	2009 год к 2008 году, %
		млн. долларов США	доля, %	млн. долларов США	доля, %		
	Экспорт товаров (в ценах FOB), всего	10 591,0		6 707,7		-3 883,3	63,3
	Поправки	39,1		-6,2			
	Экспорт товаров по данным Белстата, всего	10 551,9	100,0	6 713,9	100,0	-3 838,0	63,6
	из них:						
0406	Сыры и творог	417,8	4,0	389,3	5,8	-28,5	93,2
8704	Автомобили грузовые	692,3	6,6	250,1	3,7	-442,2	36,1
8701	Тракторы	872,3	8,3	226,9	3,4	-645,4	26,0
0402	Молоко и сливки сгущенные и сухие	338,6	3,2	198,8	3,0	-139,8	58,7
0202	Говядина мороженая	128,0	1,2	195,3	2,9	67,3	152,6
4011	Шины	214,9	2,0	194,9	2,9	-20,0	90,7
8433	Машины и механизмы для уборки и обмолота сельскохозя	160,1	1,5	181,0	2,7	20,8	113,0
8418	Холодильники, морозильники и холодильное оборудовани	289,8	2,7	178,9	2,7	-110,9	61,7
0405	Масло сливочное	187,4	1,8	176,6	2,6	-10,9	94,2
0201	Говядина свежая или охлажденная	104,5	1,0	176,1	2,6	71,6	168,5
8708	Части и оборудование для автомобилей и тракторов	254,3	2,4	139,0	2,1	-115,4	54,6
9403	Мебель прочая и ее части	270,9	2,6	133,2	2,0	-137,7	49,2
3923	Тара пластмассовая	140,0	1,3	128,3	1,9	-11,7	91,6
7321	Бытовая аппаратура неэлектрическая для приготовления пищи	114,3	1,1	108,8	1,6	-5,5	95,2
1701	Сахар	57,6	0,5	94,2	1,4	36,7	163,7
3920	Плиты, листы, пленки из пластмасс, неслоистые или с под	78,7	0,7	86,0	1,3	7,2	109,2
6403	Обувь кожаная	94,8	0,9	84,8	1,3	-10,0	89,5
8544	Провода изолированные, кабели	153,8	1,5	80,0	1,2	-73,8	52,0
	<i>Итого по выделенным товарам</i>	<i>4 570,0</i>	<i>43,3</i>	<i>3 021,9</i>	<i>45,0</i>	<i>-1 548,1</i>	<i>66,1</i>

*В таблице не представлены отдельно товары с удельным весом менее 1,2 % в общем объеме экспорта Республики Беларусь с Российской Федерацией.

ИНФОРМАЦИЯ

об импорте основных видов товаров Республики Беларусь с Российской Федерацией
за 2009 год

Код ТН ВЭД РБ	Наименование товара	2008 год		2009 год		Прирост "+" (сокращение "-"), млн. долларов США	2009 год к 2008 году, %
		млн. долларов США	доля, %	млн. долларов США	доля, %		
	Импорт товаров (в ценах ФОБ), всего	23 605,0		16 768,9		-6 836,1	71,0
	Поправки	97,6		51,8			
	Импорт товаров по данным Белстата, всего	23 507,4	100,0	16 717,1	100,0	-6 790,3	71,1
	из них:						
2709	Нефть сырая	9 492,0	40,4	7 065,0	42,3	-2 427,0	74,4
2711	Сжиженный и природный газ	2 771,4	11,8	2 675,8	16,0	-95,6	96,6
2710	Нефтепродукты	1 465,7	6,2	1 275,9	7,6	-189,8	87,0
7204	Отходы и лом черных металлов	551,8	2,3	277,5	1,7	-274,3	50,3
2716	Электроэнергия	101,9	0,4	129,9	0,8	28,0	127,5
6403	Обувь кожаная	134,6	0,6	108,1	0,6	-26,4	80,3
4002	Каучук синтетический	195,7	0,8	98,3	0,6	-97,4	50,2
7208	Прокат плоский из углеродистой стали, горячекатаный	246,8	1,0	96,5	0,6	-150,3	39,1
8408	Двигатели внутреннего сгорания поршневые	258,7	1,1	94,8	0,6	-163,9	36,6
7306	Трубы и трубки, профили пустотелые прочие из черных металлов	157,4	0,7	90,8	0,5	-66,6	57,7
8544	Провода изолированные, кабели	161,9	0,7	88,2	0,5	-73,7	54,5
8708	Части и оборудование для автомобилей и тракторов	121,8	0,5	78,6	0,5	-43,2	64,5
7209	Прокат плоский из углеродистой стали, холоднокатаный	182,6	0,8	78,3	0,5	-104,2	42,9
7408	Проволока медная	143,6	0,6	77,1	0,5	-66,5	53,7
	<i>Итого по выделенным товарам</i>	<i>15 985,7</i>	<i>68,0</i>	<i>12 234,8</i>	<i>73,2</i>	<i>-3 751,0</i>	<i>76,5</i>

ИНФОРМАЦИЯ

о видах расчетов по экспорту-импорту товаров Республики Беларусь с Российской Федерацией
за 2009 год

Показатели	2008 год		2009 год		2009 год к 2008 году, %
	млн. долларов США	доля, %	млн. долларов США	доля, %	
1. Внешнеторговый оборот товарами	34 196,0	100,0	23 476,6	100,0	68,7
в том числе:					
на условиях расчетов в денежной форме	33 027,7	96,6	22 754,8	96,9	68,9
не предполагающий расчетов в денежной форме	1 168,3	3,4	721,8	3,1	61,8
бартер товаров	19,9	0,1	26,4	0,1	132,7
товары на переработку	1 084,7	3,2	634,4	2,7	58,5
прочие товары*	63,7	0,2	61,0	0,3	95,8
2. Экспорт товаров	10 591,0	100,0	6 707,7	100,0	63,3
в том числе:					
на условиях расчетов в денежной форме	9 938,2	93,8	6 316,1	94,2	63,6
не предполагающий расчетов в денежной форме	652,8	6,2	391,6	5,8	60,0
бартер товаров	10,3	0,1	13,8	0,2	134,0
товары на переработку	621,0	5,9	360,9	5,4	58,1
прочие товары*	21,5	0,2	16,9	0,3	78,6
3. Импорт товаров	23 605,0	100,0	16 768,9	100,0	71,0
в том числе:					
на условиях расчетов в денежной форме	23 089,5	97,8	16 438,7	98,0	71,2
не предполагающий расчетов в денежной форме	515,5	2,2	330,2	2,0	64,1
бартер товаров	9,6	0,0	12,6	0,1	131,3
товары на переработку	463,7	2,0	273,5	1,6	59,0
прочие товары*	42,2	0,2	44,1	0,3	104,5
4. Сальдо товаров	-13 014,0	x	-10 061,2	x	77,3
в том числе:					
на условиях расчетов в денежной форме	-13 151,3	x	-10 122,6	x	77,0
не предполагающее расчетов в денежной форме	137,3	x	61,4	x	44,7
бартер товаров	0,7	x	1,2	x	171,4
товары на переработку	157,3	x	87,4	x	55,6
прочие товары*	-20,7	x	-27,2	x	131,4

*В данную статью включаются: имущество мигрантов, поставки товаров за предоставленные услуги и другие.

УКРУПНЕННАЯ
структура экспорта-импорта услуг Республики Беларусь с Российской Федерацией
за 2009 год

Виды услуг	2008 год		2009 год		2009 год к 2008 году, %
	млн. долларов США	доля, %	млн. долларов США	доля, %	
Экспорт услуг, всего	962,7	100,0	817,6	100,0	84,9
в том числе:					
транспортные услуги	439,8	45,7	359,9	44,0	81,8
поездки	116,5	12,1	114,3	14,0	98,1
услуги связи	82,1	8,5	85,7	10,5	104,4
строительные услуги	76,4	7,9	46,6	5,7	61,0
компьютерные и информационные услуги	36,9	3,8	33,9	4,1	91,9
услуги в сфере культуры и отдыха	5,5	0,6	9,4	1,1	170,9
роялти и лицензионные платежи	2,9	0,3	2,5	0,3	86,2
финансовые услуги	2,3	0,2	1,9	0,2	82,6
государственные услуги	1,2	0,1	0,9	0,1	75,0
страховые услуги	0,4	0,0	0,2	0,0	50,0
прочие услуги	198,7	20,6	162,3	19,9	81,7
Импорт услуг, всего	618,0	100,0	450,5	100,0	72,9
в том числе:					
транспортные услуги	184,7	29,9	124,1	27,5	67,2
поездки	142,8	23,1	112,9	25,1	79,1
государственные услуги	17,3	2,8	32,8	7,3	189,6
услуги связи	38,5	6,2	18,2	4,0	47,3
роялти и лицензионные платежи	18,0	2,9	15,1	3,4	83,9
услуги в сфере культуры и отдыха	16,8	2,7	14,8	3,3	88,1
финансовые услуги	14,0	2,3	13,4	3,0	95,7
компьютерные и информационные услуги	15,4	2,5	13,1	2,9	85,1
строительные услуги	25,4	4,1	8,2	1,8	32,3
страховые услуги	3,7	0,6	1,5	0,3	40,5
прочие услуги	141,4	22,9	96,4	21,4	68,2

Виды услуг	2008 год		2009 год		2009 год к 2008 году, %
	млн. долларов США	доля, %	млн. долларов США	доля, %	
Сальдо услуг, всего	344,7	x	367,1	x	106,5
в том числе:					
транспортные услуги	255,1	x	235,8	x	92,4
услуги связи	43,6	x	67,5	x	154,8
строительные услуги	51,0	x	38,4	x	75,3
компьютерные и информационные услуги	21,5	x	20,8	x	96,7
поездки	-26,3	x	1,4	x	x
государственные услуги	-16,1	x	-31,9	x	198,1
роялти и лицензионные платежи	-15,1	x	-12,6	x	83,4
финансовые услуги	-11,7	x	-11,5	x	98,3
услуги в сфере культуры и отдыха	-11,3	x	-5,4	x	47,8
страховые услуги	-3,3	x	-1,3	x	39,4
прочие услуги	57,3	x	65,9	x	115,0

ИНФОРМАЦИЯ

о поправках к данным внешней торговли товарами Республики Беларусь
с Российской Федерацией Национального статистического комитета Республики Беларусь
за 2009 год

млн. долларов США

Показатели	2008 год		2009 год	
	экспорт	импорт	экспорт	импорт
Данные платежного баланса	10 591,0	23 605,0	6 707,7	16 768,9
Данные Национального статистического комитета	10 551,9	23 507,4	6 713,9	16 717,1
Поправки	39,1	97,6	- 6,2	51,8
в том числе на:				
охват в соответствии с методологией платежного баланса	- 31,8	- 36,4	- 47,2	- 46,3
имущество мигрантов	19,0	39,5	16,2	37,0
ремонт товаров	30,0	47,1	13,0	29,6
товары в портах	21,9	47,4	11,8	31,5

ИНФОРМАЦИЯ

о внешней кредиторской и дебиторской задолженности за товары и услуги с Российской Федерацией
за 2009 год

млн. долларов США

Показатели	01.01.2009	01.12.2009	01.01.2010	Изменение за период		01.01.2010 в % к 01.01.2009	01.01.2010 в % к 01.12.2009	Доля, %		
				январь- декабрь	декабрь			01.01.2009	01.12.2009	01.01.2010
1. Сальдо задолженности* , всего	269,9	338,2	299,2	29,3	- 39,0	110,9	88,5	x	x	x
в том числе:										
сальдо текущей задолженности	302,5	390,3	375,8	73,2	- 14,5	124,2	96,3	x	x	x
сальдо просроченной задолженности	- 32,6	- 52,1	- 76,6	- 44,0	- 24,6	x	x	x	x	x
2. Кредиторская задолженность, всего	1 461,2	1 739,3	1 761,6	300,4	22,3	120,6	101,3	100,0	100,0	100,0
в том числе:										
текущая задолженность	1 318,3	1 608,0	1 644,7	326,3	36,7	124,8	102,3	90,2	92,4	93,4
просроченная задолженность	142,8	131,3	116,9	- 25,9	- 14,4	81,8	89,0	9,8	7,6	6,6
3. Дебиторская задолженность, всего	1 191,3	1 401,1	1 462,4	271,2	61,3	122,8	104,4	100,0	100,0	100,0
в том числе:										
текущая задолженность	1 015,8	1 217,7	1 268,9	253,1	51,2	124,9	104,2	85,3	86,9	86,8
просроченная задолженность	175,5	183,4	193,5	18,1	10,1	110,3	105,5	14,7	13,1	13,2

* Знак "+" означает превышение кредиторской задолженности над дебиторской.

Платежный баланс Республики Беларусь с Российской Федерацией
за 2009 год
(стандартное представление)

млн. долларов США

Статьи	2008 год					2009 год				
	I квартал	II квартал	III квартал	IV квартал	всего	I квартал	II квартал	III квартал	IV квартал	всего
Счет текущих операций	-3 091,1	-3 674,6	-3 709,3	-2 379,9	-12 854,9	-2 270,8	-2 439,9	-2 399,0	-2 933,1	-10 042,8
кредит	2 880,1	3 337,3	3 392,1	2 351,7	11 961,2	1 609,0	1 880,0	2 055,9	2 289,3	7 834,2
дебет	-5 971,2	-7 011,9	-7 101,4	-4 731,6	-24 816,1	-3 879,8	-4 319,9	-4 454,9	-5 222,4	-17 877,0
I. Товары и услуги	-3 036,4	-3 643,9	-3 662,0	-2 327,0	-12 669,3	-2 027,8	-2 425,4	-2 348,3	-2 892,6	-9 694,1
кредит	2 788,7	3 240,9	3 289,1	2 235,0	11 553,7	1 535,6	1 804,4	1 978,1	2 207,2	7 525,3
дебет	-5 825,1	-6 884,8	-6 951,1	-4 562,0	-24 223,0	-3 563,4	-4 229,8	-4 326,4	-5 099,8	-17 219,4
Товары	-3 109,5	-3 742,6	-3 763,0	-2 398,9	-13 014,0	-2 104,4	-2 516,5	-2 434,1	-3 006,2	-10 061,2
кредит	2 593,8	2 999,3	3 006,5	1 991,4	10 591,0	1 361,1	1 602,6	1 756,7	1 987,3	6 707,7
дебет	-5 703,3	-6 741,9	-6 769,5	-4 390,3	-23 605,0	-3 465,5	-4 119,1	-4 190,8	-4 993,5	-16 768,9
в том числе:										
товары (кроме указанных ниже)	-3 135,9	-3 780,5	-3 788,5	-2 423,8	-13 128,7	-2 116,6	-2 542,6	-2 453,9	-2 999,2	-10 112,3
кредит	2 451,3	2 812,4	2 815,6	1 838,8	9 918,1	1 286,8	1 506,0	1 644,8	1 884,4	6 322,0
дебет	-5 587,2	-6 592,9	-6 604,1	-4 262,6	-23 046,8	-3 403,4	-4 048,6	-4 098,7	-4 883,6	-16 434,3
товары для дальнейшей обработки	28,2	47,5	43,6	38,0	157,3	17,2	29,4	30,1	10,7	87,4
кредит	128,9	176,0	175,3	140,8	621,0	69,8	89,8	104,3	97,0	360,9
дебет	- 100,7	- 128,5	- 131,7	- 102,8	- 463,7	- 52,6	- 60,4	- 74,2	- 86,3	- 273,5
ремонт товаров	3,4	- 3,2	- 9,5	- 7,8	- 17,1	- 1,2	1,0	- 4,5	- 11,9	- 16,6
кредит	10,6	6,8	6,2	6,4	30,0	2,3	4,6	3,1	3,0	13,0
дебет	- 7,2	- 10,0	- 15,7	- 14,2	- 47,1	- 3,5	- 3,6	- 7,6	- 14,9	- 29,6
товары, приобретаемые в портах транспортными организациями	- 5,2	- 6,4	- 8,6	- 5,3	- 25,5	- 3,8	- 4,3	- 5,8	- 5,8	- 19,7
кредит	3,0	4,1	9,4	5,4	21,9	2,2	2,2	4,5	2,9	11,8
дебет	- 8,2	- 10,5	- 18,0	- 10,7	- 47,4	- 6,0	- 6,5	- 10,3	- 8,7	- 31,5
Справочно: сальдо торгового баланса	-3 105,8	-3 729,1	-3 740,6	-2 380,0	-12 955,5	-2 094,6	-2 508,3	-2 417,4	-2 982,9	-10 003,2
Экспорт товаров по данным Белстата	2 581,7	2 991,4	2 993,5	1 985,3	10 551,9	1 361,0	1 611,0	1 755,3	1 986,6	6 713,9
Импорт товаров по данным Белстата	-5 687,5	-6 720,5	-6 734,1	-4 365,3	-23 507,4	-3 455,6	-4 119,3	-4 172,7	-4 969,5	-16 717,1
Услуги	73,1	98,7	101,0	71,9	344,7	76,6	91,1	85,8	113,6	367,1
кредит	194,9	241,6	282,6	243,6	962,7	174,5	201,8	221,4	219,9	817,6
дебет	- 121,8	- 142,9	- 181,6	- 171,7	- 618,0	- 97,9	- 110,7	- 135,6	- 106,3	- 450,5
1. Транспортные услуги	59,1	69,4	71,4	55,2	255,1	48,0	57,1	61,4	69,3	235,8
кредит	89,0	108,7	137,2	104,9	439,8	73,0	83,0	104,1	99,8	359,9
дебет	- 29,9	- 39,3	- 65,8	- 49,7	- 184,7	- 25,0	- 25,9	- 42,7	- 30,5	- 124,1

млн. долларов США

Статьи	2008 год					2009 год				
	I квартал	II квартал	III квартал	IV квартал	всего	I квартал	II квартал	III квартал	IV квартал	всего
1.1. Железнодорожный транспорт	23,4	26,4	18,0	13,9	81,7	19,0	22,0	19,3	21,3	81,6
кредит	39,3	44,9	60,6	43,0	187,8	31,7	34,2	44,2	34,5	144,6
дебет	- 15,9	- 18,5	- 42,6	- 29,1	- 106,1	- 12,7	- 12,2	- 24,9	- 13,2	- 63,0
пассажирский	6,2	9,2	15,7	9,8	40,9	7,6	9,5	13,4	9,4	39,9
кредит	16,7	22,7	35,8	21,2	96,4	15,4	18,5	27,7	17,3	78,9
дебет	- 10,5	- 13,5	- 20,1	- 11,4	- 55,5	- 7,8	- 9,0	- 14,3	- 7,9	- 39,0
грузовой	11,1	11,0	- 4,3	- 2,1	15,7	5,7	6,4	0,4	5,9	18,4
кредит	15,5	15,5	17,6	15,1	63,7	10,1	9,4	9,8	10,6	39,9
дебет	- 4,4	- 4,5	- 21,9	- 17,2	- 48,0	- 4,4	- 3,0	- 9,4	- 4,7	- 21,5
прочий	6,1	6,2	6,6	6,2	25,1	5,7	6,1	5,5	6,0	23,3
кредит	7,1	6,7	7,2	6,7	27,7	6,2	6,3	6,7	6,6	25,8
дебет	- 1,0	- 0,5	- 0,6	- 0,5	- 2,6	- 0,5	- 0,2	- 1,2	- 0,6	- 2,5
1.2. Автомобильный транспорт	27,8	36,5	41,1	32,5	137,9	20,1	26,7	31,5	37,0	115,3
кредит	34,5	47,2	53,0	45,7	180,4	27,7	35,5	42,5	48,7	154,4
дебет	- 6,7	- 10,7	- 11,9	- 13,2	- 42,5	- 7,6	- 8,8	- 11,0	- 11,7	- 39,1
пассажирский	0,3	0,6	0,6	0,5	2,0	0,4	0,5	0,7	0,6	2,2
кредит	0,5	0,8	1,0	0,8	3,1	0,5	0,6	0,8	0,7	2,6
дебет	- 0,2	- 0,2	- 0,4	- 0,3	- 1,1	- 0,1	- 0,1	- 0,1	- 0,1	- 0,4
грузовой	23,4	30,6	34,4	26,8	115,2	16,7	22,4	27,4	32,1	98,6
кредит	29,2	40,5	45,4	38,7	153,8	23,1	30,2	37,0	42,7	133,0
дебет	- 5,8	- 9,9	- 11,0	- 11,9	- 38,6	- 6,4	- 7,8	- 9,6	- 10,6	- 34,4
прочий	4,1	5,3	6,1	5,2	20,7	3,0	3,8	3,4	4,3	14,5
кредит	4,8	5,9	6,6	6,2	23,5	4,1	4,7	4,7	5,3	18,8
дебет	- 0,7	- 0,6	- 0,5	- 1,0	- 2,8	- 1,1	- 0,9	- 1,3	- 1,0	- 4,3
1.3. Воздушный транспорт	5,3	5,6	8,0	4,8	23,7	4,2	5,7	7,1	6,0	23,0
кредит	10,6	13,4	15,9	11,3	51,2	8,6	10,5	13,4	11,3	43,8
дебет	- 5,3	- 7,8	- 7,9	- 6,5	- 27,5	- 4,4	- 4,8	- 6,3	- 5,3	- 20,8
пассажирский	1,9	1,7	3,7	1,7	9,0	1,6	2,3	3,2	3,1	10,2
кредит	5,3	6,7	8,3	6,4	26,7	4,6	5,6	7,2	6,7	24,1
дебет	- 3,4	- 5,0	- 4,6	- 4,7	- 17,7	- 3,0	- 3,3	- 4,0	- 3,6	- 13,9
грузовой	- 0,5	- 1,1	- 1,1	0,1	- 2,6	0,1	0,1	0,2	0,0	0,4
кредит	0,1	0,1	0,1	0,1	0,4	0,1	0,1	0,3	0,0	0,5
дебет	- 0,6	- 1,2	- 1,2	0,0	- 3,0	0,0	0,0	- 0,1	0,0	- 0,1
прочий	3,9	5,0	5,4	3,0	17,3	2,5	3,3	3,7	2,9	12,4
кредит	5,2	6,6	7,5	4,8	24,1	3,9	4,8	5,9	4,6	19,2
дебет	- 1,3	- 1,6	- 2,1	- 1,8	- 6,8	- 1,4	- 1,5	- 2,2	- 1,7	- 6,8

млн. долларов США

Статьи	2008 год					2009 год				
	I квартал	II квартал	III квартал	IV квартал	всего	I квартал	II квартал	III квартал	IV квартал	всего
1.4. Морской транспорт	- 2,0	- 2,1	- 3,3	- 0,8	- 8,2	- 0,2	0,0	0,1	- 0,2	- 0,3
кредит	0,0	0,2	0,1	0,1	0,4	0,1	0,1	0,6	0,1	0,9
дебет	- 2,0	- 2,3	- 3,4	- 0,9	- 8,6	- 0,3	- 0,1	- 0,5	- 0,3	- 1,2
пассажирский	0,0	0,0	0,0	0,0	0,0	0,0	0,0	0,0	0,0	0,0
кредит	0,0	0,0	0,0	0,0	0,0	0,0	0,0	0,0	0,0	0,0
дебет	0,0	0,0	0,0	0,0	0,0	0,0	0,0	0,0	0,0	0,0
грузовой	- 1,6	- 2,0	- 2,6	- 0,6	- 6,8	- 0,2	0,1	0,2	- 0,1	0,0
кредит	0,0	0,2	0,1	0,1	0,4	0,1	0,1	0,6	0,1	0,9
дебет	- 1,6	- 2,2	- 2,7	- 0,7	- 7,2	- 0,3	0,0	- 0,4	- 0,2	- 0,9
прочий	- 0,4	- 0,1	- 0,7	- 0,2	- 1,4	0,0	- 0,1	- 0,1	- 0,1	- 0,3
кредит	0,0	0,0	0,0	0,0	0,0	0,0	0,0	0,0	0,0	0,0
дебет	- 0,4	- 0,1	- 0,7	- 0,2	- 1,4	0,0	- 0,1	- 0,1	- 0,1	- 0,3
1.5. Другие виды транспорта	4,6	3,0	7,6	4,8	20,0	4,9	2,7	3,4	5,2	16,2
кредит	4,6	3,0	7,6	4,8	20,0	4,9	2,7	3,4	5,2	16,2
дебет	0,0	0,0	0,0	0,0	0,0	0,0	0,0	0,0	0,0	0,0
грузовой	4,6	3,0	7,6	4,8	20,0	4,9	2,7	3,4	5,2	16,2
кредит	4,6	3,0	7,6	4,8	20,0	4,9	2,7	3,4	5,2	16,2
дебет	0,0	0,0	0,0	0,0	0,0	0,0	0,0	0,0	0,0	0,0
прочий	0,0	0,0	0,0	0,0	0,0	0,0	0,0	0,0	0,0	0,0
кредит	0,0	0,0	0,0	0,0	0,0	0,0	0,0	0,0	0,0	0,0
дебет	0,0	0,0	0,0	0,0	0,0	0,0	0,0	0,0	0,0	0,0
2. Поездки	- 6,7	- 7,6	- 7,3	- 4,7	- 26,3	- 3,1	0,3	2,7	1,5	1,4
кредит	25,0	30,1	34,7	26,7	116,5	23,8	28,6	36,2	25,7	114,3
дебет	- 31,7	- 37,7	- 42,0	- 31,4	- 142,8	- 26,9	- 28,3	- 33,5	- 24,2	- 112,9
2.1. Деловые	- 0,8	0,9	4,2	1,2	5,5	0,0	5,0	10,1	5,3	20,4
кредит	12,0	14,9	17,4	13,9	58,2	11,5	14,8	19,2	14,2	59,7
дебет	- 12,8	- 14,0	- 13,2	- 12,7	- 52,7	- 11,5	- 9,8	- 9,1	- 8,9	- 39,3
2.2. Личные	- 5,9	- 8,5	- 11,5	- 5,9	- 31,8	- 3,1	- 4,7	- 7,4	- 3,8	- 19,0
кредит	13,0	15,2	17,3	12,8	58,3	12,3	13,8	17,0	11,5	54,6
дебет	- 18,9	- 23,7	- 28,8	- 18,7	- 90,1	- 15,4	- 18,5	- 24,4	- 15,3	- 73,6
3. Услуги связи	6,7	15,6	10,7	10,6	43,6	16,0	23,9	14,8	12,8	67,5
кредит	18,4	24,9	19,8	19,0	82,1	20,4	27,8	20,6	16,9	85,7
дебет	- 11,7	- 9,3	- 9,1	- 8,4	- 38,5	- 4,4	- 3,9	- 5,8	- 4,1	- 18,2
4. Строительные услуги	10,6	18,9	17,0	4,5	51,0	11,8	10,3	9,4	6,9	38,4
кредит	16,0	21,4	20,5	18,5	76,4	13,3	12,8	11,6	8,9	46,6
дебет	- 5,4	- 2,5	- 3,5	- 14,0	- 25,4	- 1,5	- 2,5	- 2,2	- 2,0	- 8,2

млн. долларов США

Статьи	2008 год					2009 год				
	I квартал	II квартал	III квартал	IV квартал	всего	I квартал	II квартал	III квартал	IV квартал	всего
5. Страхование услуг	- 0,6	- 0,9	- 1,1	- 0,7	- 3,3	- 0,4	- 0,2	- 0,3	- 0,4	- 1,3
кредит	0,1	0,1	0,2	0,0	0,4	0,1	0,0	0,1	0,0	0,2
дебет	- 0,7	- 1,0	- 1,3	- 0,7	- 3,7	- 0,5	- 0,2	- 0,4	- 0,4	- 1,5
6. Финансовые услуги	- 1,3	- 2,7	- 3,2	- 4,5	- 11,7	- 2,2	- 3,1	- 3,6	- 2,6	- 11,5
кредит	0,6	0,6	0,5	0,6	2,3	0,4	0,4	0,5	0,6	1,9
дебет	- 1,9	- 3,3	- 3,7	- 5,1	- 14,0	- 2,6	- 3,5	- 4,1	- 3,2	- 13,4
7. Компьютерные и информационные услуги	2,1	5,2	6,3	7,9	21,5	2,2	3,7	4,2	10,7	20,8
кредит	5,1	8,4	10,1	13,3	36,9	5,8	6,5	7,8	13,8	33,9
дебет	- 3,0	- 3,2	- 3,8	- 5,4	- 15,4	- 3,6	- 2,8	- 3,6	- 3,1	- 13,1
8. Роялти и лицензионные платежи	- 3,5	- 3,6	- 4,4	- 3,6	- 15,1	- 4,2	- 2,6	- 3,2	- 2,6	- 12,6
кредит	0,6	0,7	0,8	0,8	2,9	0,3	0,8	0,6	0,8	2,5
дебет	- 4,1	- 4,3	- 5,2	- 4,4	- 18,0	- 4,5	- 3,4	- 3,8	- 3,4	- 15,1
9. Услуги частным лицам и услуги в сфере культуры и отдыха	- 1,9	- 3,9	- 2,6	- 2,9	- 11,3	- 1,6	- 2,2	- 1,5	- 0,1	- 5,4
кредит	1,0	1,2	1,9	1,4	5,5	1,0	2,1	2,8	3,5	9,4
дебет	- 2,9	- 5,1	- 4,5	- 4,3	- 16,8	- 2,6	- 4,3	- 4,3	- 3,6	- 14,8
10. Государственные услуги, не отнесенные к другим категориям	- 1,9	- 2,3	- 6,1	- 5,8	- 16,1	- 2,5	- 13,1	- 8,5	- 7,8	- 31,9
кредит	0,2	0,3	0,4	0,3	1,2	0,2	0,2	0,3	0,2	0,9
дебет	- 2,1	- 2,6	- 6,5	- 6,1	- 17,3	- 2,7	- 13,3	- 8,8	- 8,0	- 32,8
11. Прочие деловые услуги	10,5	10,6	20,3	15,9	57,3	12,6	17,0	10,4	25,9	65,9
кредит	38,9	45,2	56,5	58,1	198,7	36,2	39,6	36,8	49,7	162,3
дебет	- 28,4	- 34,6	- 36,2	- 42,2	- 141,4	- 23,6	- 22,6	- 26,4	- 23,8	- 96,4
11.1. Операционный лизинг	- 2,1	- 3,2	- 1,5	- 1,0	- 7,8	2,1	1,8	1,2	1,2	6,3
кредит	7,8	8,0	9,9	9,3	35,0	7,3	5,2	6,0	6,1	24,6
дебет	- 9,9	- 11,2	- 11,4	- 10,3	- 42,8	- 5,2	- 3,4	- 4,8	- 4,9	- 18,3
11.2. Разные деловые, профессиональные и технические услуги	12,6	13,8	21,8	16,9	65,1	10,5	15,2	9,2	24,7	59,6
кредит	31,1	37,2	46,6	48,8	163,7	28,9	34,4	30,8	43,6	137,7
дебет	- 18,5	- 23,4	- 24,8	- 31,9	- 98,6	- 18,4	- 19,2	- 21,6	- 18,9	- 78,1
II. Доходы	- 85,4	- 61,5	- 72,6	- 89,2	- 308,7	- 274,4	- 47,0	- 81,1	- 78,7	- 481,2
кредит	44,0	46,2	51,2	57,7	199,1	26,8	25,5	25,4	22,5	100,2
дебет	- 129,4	- 107,7	- 123,8	- 146,9	- 507,8	- 301,2	- 72,5	- 106,5	- 101,2	- 581,4
1. Оплата труда	37,2	42,1	42,8	39,4	161,5	23,5	23,0	22,2	19,8	88,5
кредит	37,4	42,4	43,0	39,6	162,4	23,6	23,0	22,2	19,8	88,6
дебет	- 0,2	- 0,3	- 0,2	- 0,2	- 0,9	- 0,1	0,0	0,0	0,0	- 0,1
2. Доходы от инвестиций	- 122,6	- 103,6	- 115,4	- 128,6	- 470,2	- 297,9	- 70,0	- 103,3	- 98,5	- 569,7
кредит	6,6	3,8	8,2	18,1	36,7	3,2	2,5	3,2	2,7	11,6
дебет	- 129,2	- 107,4	- 123,6	- 146,7	- 506,9	- 301,1	- 72,5	- 106,5	- 101,2	- 581,3

млн. долларов США

Статьи	2008 год					2009 год				
	I квартал	II квартал	III квартал	IV квартал	всего	I квартал	II квартал	III квартал	IV квартал	всего
2.3. Другие инвестиции	- 34,4	- 40,7	- 42,6	- 31,8	- 149,5	- 51,6	- 46,2	- 50,2	- 49,0	- 197,0
кредит	6,3	3,0	3,9	17,7	30,9	1,4	2,1	1,9	2,2	7,6
дебет	- 40,7	- 43,7	- 46,5	- 49,5	- 180,4	- 53,0	- 48,3	- 52,1	- 51,2	- 204,6
2.3.1. Доходы по кредитам	- 38,6	- 41,5	- 44,9	- 48,1	- 173,1	- 51,7	- 46,3	- 49,7	- 48,8	- 196,5
кредит	1,0	0,8	0,3	0,3	2,4	0,3	0,9	0,9	0,8	2,9
дебет	- 39,6	- 42,3	- 45,2	- 48,4	- 175,5	- 52,0	- 47,2	- 50,6	- 49,6	- 199,4
2.3.1.1. Органы денежно-кредитного регулирования	0,4	0,0	0,0	0,0	0,4	0,0	0,0	0,0	0,0	0,0
кредит	0,4	0,0	0,0	0,0	0,4	0,0	0,0	0,0	0,0	0,0
дебет	0,0	0,0	0,0	0,0	0,0	0,0	0,0	0,0	0,0	0,0
2.3.1.2. Органы государственного управления	- 15,6	- 16,5	- 14,9	- 19,2	- 66,2	- 25,0	- 21,0	- 20,8	- 17,5	- 84,3
кредит	0,0	0,0	0,0	0,0	0,0	0,0	0,0	0,0	0,0	0,0
дебет	- 15,6	- 16,5	- 14,9	- 19,2	- 66,2	- 25,0	- 21,0	- 20,8	- 17,5	- 84,3
2.3.1.3. Банки	- 14,2	- 18,1	- 20,0	- 21,6	- 73,9	- 18,7	- 18,2	- 17,5	- 18,5	- 72,9
кредит	0,5	0,6	0,2	0,0	1,3	0,1	0,2	0,1	0,2	0,6
дебет	- 14,7	- 18,7	- 20,2	- 21,6	- 75,2	- 18,8	- 18,4	- 17,6	- 18,7	- 73,5
2.3.1.4. Другие секторы*	- 9,2	- 6,9	- 10,0	- 7,3	- 33,4	- 8,0	- 7,1	- 11,4	- 12,8	- 39,3
кредит	0,1	0,2	0,1	0,3	0,7	0,2	0,7	0,8	0,6	2,3
дебет	- 9,3	- 7,1	- 10,1	- 7,6	- 34,1	- 8,2	- 7,8	- 12,2	- 13,4	- 41,6
2.3.2. Другие доходы	4,2	0,8	2,3	16,3	23,6	0,1	0,1	- 0,5	- 0,2	- 0,5
кредит	5,3	2,2	3,6	17,4	28,5	1,1	1,2	1,0	1,4	4,7
дебет	- 1,1	- 1,4	- 1,3	- 1,1	- 4,9	- 1,0	- 1,1	- 1,5	- 1,6	- 5,2
2.3.2.1. Органы денежно-кредитного регулирования	3,8	0,9	2,3	16,0	23,0	0,1	0,4	0,1	0,2	0,8
кредит	3,8	0,9	2,3	16,0	23,0	0,1	0,4	0,1	0,2	0,8
дебет	0,0	0,0	0,0	0,0	0,0	0,0	0,0	0,0	0,0	0,0
2.3.2.2. Органы государственного управления	0,0	0,0	0,0	0,0	0,0	0,0	0,0	0,0	0,0	0,0
кредит	0,0	0,0	0,0	0,0	0,0	0,0	0,0	0,0	0,0	0,0
дебет	0,0	0,0	0,0	0,0	0,0	0,0	0,0	0,0	0,0	0,0
2.3.2.3. Банки	0,4	- 0,1	0,0	0,3	0,6	0,1	- 0,3	- 0,6	- 0,4	- 1,2
кредит	1,5	1,3	1,3	1,4	5,5	1,0	0,8	0,9	1,2	3,9
дебет	- 1,1	- 1,4	- 1,3	- 1,1	- 4,9	- 0,9	- 1,1	- 1,5	- 1,6	- 5,1
2.3.2.4. Другие секторы*	0,0	0,0	0,0	0,0	0,0	- 0,1	0,0	0,0	0,0	- 0,1
кредит	0,0	0,0	0,0	0,0	0,0	0,0	0,0	0,0	0,0	0,0
дебет	0,0	0,0	0,0	0,0	0,0	- 0,1	0,0	0,0	0,0	- 0,1
III. Текущие трансферты	30,7	30,8	25,3	36,3	123,1	31,4	32,5	30,4	38,2	132,5
кредит	47,4	50,2	51,8	59,0	208,4	46,6	50,1	52,4	59,6	208,7
дебет	- 16,7	- 19,4	- 26,5	- 22,7	- 85,3	- 15,2	- 17,6	- 22,0	- 21,4	- 76,2

млн. долларов США

Статьи	2008 год					2009 год				
	I квартал	II квартал	III квартал	IV квартал	всего	I квартал	II квартал	III квартал	IV квартал	всего
1. Органы государственного управления	14,5	13,0	14,7	19,2	61,4	13,6	9,7	11,8	10,1	45,2
кредит	15,8	14,1	15,2	19,6	64,7	15,1	11,9	13,7	12,3	53,0
дебет	- 1,3	- 1,1	- 0,5	- 0,4	- 3,3	- 1,5	- 2,2	- 1,9	- 2,2	- 7,8
1.1. Взносы в международные организации	0,0	0,0	0,0	0,0	0,0	- 0,6	- 1,4	0,4	- 1,2	- 2,8
кредит	0,0	0,0	0,0	0,0	0,0	0,8	0,7	2,2	1,0	4,7
дебет	0,0	0,0	0,0	0,0	0,0	- 1,4	- 2,1	- 1,8	- 2,2	- 7,5
1.2. Гуманитарная помощь	3,4	- 0,6	0,3	1,0	4,1	0,1	0,1	0,1	0,2	0,5
кредит	3,5	0,2	0,3	1,0	5,0	0,1	0,1	0,1	0,2	0,5
дебет	- 0,1	- 0,8	0,0	0,0	- 0,9	0,0	0,0	0,0	0,0	0,0
1.3. Техническая помощь	0,0	0,0	0,0	0,0	0,0	0,0	0,0	0,0	0,0	0,0
кредит	0,0	0,0	0,0	0,0	0,0	0,0	0,0	0,0	0,0	0,0
дебет	0,0	0,0	0,0	0,0	0,0	0,0	0,0	0,0	0,0	0,0
1.4. Прочие текущие трансферты	11,1	13,6	14,4	18,2	57,3	14,1	11,0	11,3	11,1	47,5
кредит	12,3	13,9	14,9	18,6	59,7	14,2	11,1	11,4	11,1	47,8
дебет	- 1,2	- 0,3	- 0,5	- 0,4	- 2,4	- 0,1	- 0,1	- 0,1	0,0	- 0,3
2. Другие секторы*	16,2	17,8	10,6	17,1	61,7	17,8	22,8	18,6	28,1	87,3
кредит	31,6	36,1	36,6	39,4	143,7	31,5	38,2	38,7	47,3	155,7
дебет	- 15,4	- 18,3	- 26,0	- 22,3	- 82,0	- 13,7	- 15,4	- 20,1	- 19,2	- 68,4
2.1. Денежные переводы физических лиц	14,4	16,8	11,9	13,0	56,1	11,8	14,8	10,7	18,0	55,3
кредит	25,6	29,7	31,1	30,7	117,1	22,2	27,2	27,3	33,2	109,9
дебет	- 11,2	- 12,9	- 19,2	- 17,7	- 61,0	- 10,4	- 12,4	- 16,6	- 15,2	- 54,6
2.2. Прочие трансферты	1,8	1,0	- 1,3	4,1	5,6	6,0	8,0	7,9	10,1	32,0
кредит	6,0	6,4	5,5	8,7	26,6	9,3	11,0	11,4	14,1	45,8
дебет	- 4,2	- 5,4	- 6,8	- 4,6	- 21,0	- 3,3	- 3,0	- 3,5	- 4,0	- 13,8
2.2.1. Налоги, неустойки, штрафы и т.д.	- 0,9	- 3,0	- 4,0	- 2,7	- 10,6	- 1,5	- 1,3	- 1,5	- 1,3	- 5,6
кредит	2,5	1,2	0,6	0,8	5,1	0,7	0,8	1,0	1,2	3,7
дебет	- 3,4	- 4,2	- 4,6	- 3,5	- 15,7	- 2,2	- 2,1	- 2,5	- 2,5	- 9,3
2.2.2. Прочие текущие трансферты других секторов	2,7	4,0	2,7	6,8	16,2	7,5	9,2	9,4	11,4	37,5
кредит	3,5	5,2	4,9	7,9	21,5	8,6	10,1	10,4	12,9	42,0
дебет	- 0,8	- 1,2	- 2,2	- 1,1	- 5,3	- 1,1	- 0,9	- 1,0	- 1,5	- 4,5
Счет операций с капиталом и финансовых операций	1 071,9	155,4	58,6	902,9	2 188,8	1 776,8	323,4	- 479,6	821,2	2 441,8
кредит	1 899,5	1 169,0	1 217,1	2 297,1	4 882,9	2 274,6	1 184,0	906,6	1 764,3	5 156,4
дебет	- 827,6	- 1 013,6	- 1 158,5	- 1 394,2	- 2 694,1	- 497,8	- 860,6	- 1 386,2	- 943,1	- 2 714,6
I. Счет операций с капиталом	15,3	24,1	31,1	33,6	104,1	22,5	20,4	24,0	20,6	87,5
кредит	34,0	45,2	52,4	54,5	186,1	38,6	37,2	40,8	41,2	157,8
дебет	- 18,7	- 21,1	- 21,3	- 20,9	- 82,0	- 16,1	- 16,8	- 16,8	- 20,6	- 70,3

млн. долларов США

Статьи	2008 год					2009 год				
	I квартал	II квартал	III квартал	IV квартал	всего	I квартал	II квартал	III квартал	IV квартал	всего
1. Капитальные трансферты	15,3	24,1	31,1	33,6	104,1	22,6	20,6	24,3	20,8	88,3
кредит	33,9	45,1	52,1	54,2	185,3	38,5	37,2	40,7	41,1	157,5
дебет	- 18,6	- 21,0	- 21,0	- 20,6	- 81,2	- 15,9	- 16,6	- 16,4	- 20,3	- 69,2
1.1. Органы государственного управления	0,0	0,0	0,0	0,0	0,0	0,0	0,0	0,0	0,0	0,0
кредит	0,0	0,0	0,0	0,0	0,0	0,0	0,0	0,0	0,0	0,0
дебет	0,0	0,0	0,0	0,0	0,0	0,0	0,0	0,0	0,0	0,0
1.2. Другие секторы*	15,3	24,1	31,1	33,6	104,1	22,6	20,6	24,3	20,8	88,3
кредит	33,9	45,1	52,1	54,2	185,3	38,5	37,2	40,7	41,1	157,5
дебет	- 18,6	- 21,0	- 21,0	- 20,6	- 81,2	- 15,9	- 16,6	- 16,4	- 20,3	- 69,2
1.2.1. Трансферты, связанные с миграцией	15,3	23,6	31,1	33,6	103,6	22,6	20,6	24,3	20,8	88,3
кредит	33,9	44,6	52,1	54,2	184,8	38,5	37,2	40,7	41,1	157,5
дебет	- 18,6	- 21,0	- 21,0	- 20,6	- 81,2	- 15,9	- 16,6	- 16,4	- 20,3	- 69,2
1.2.2. Прочее	0,0	0,5	0,0	0,0	0,5	0,0	0,0	0,0	0,0	0,0
кредит	0,0	0,5	0,0	0,0	0,5	0,0	0,0	0,0	0,0	0,0
дебет	0,0	0,0	0,0	0,0	0,0	0,0	0,0	0,0	0,0	0,0
2. Непроизведенные нефинансовые активы	0,0	0,0	0,0	0,0	0,0	- 0,1	- 0,2	- 0,3	- 0,2	- 0,8
кредит	0,1	0,1	0,3	0,3	0,8	0,1	0,0	0,1	0,1	0,3
дебет	- 0,1	- 0,1	- 0,3	- 0,3	- 0,8	- 0,2	- 0,2	- 0,4	- 0,3	- 1,1
II. Финансовый счет	1 056,6	131,3	27,5	869,3	2 084,7	1 754,3	303,0	- 503,6	800,6	2 354,3
кредит	1 865,5	1 123,8	1 164,7	2 242,6	4 696,8	2 236,0	1 146,8	865,8	1 723,1	4 998,6
дебет	- 808,9	- 992,5	- 1 137,2	- 1 373,3	- 2 612,1	- 481,7	- 843,8	- 1 369,4	- 922,5	- 2 644,3
1. Прямые инвестиции	701,7	112,1	169,8	22,2	1 005,8	786,6	25,6	11,1	510,7	1 334,0
кредит	710,0	120,5	201,5	40,9	1 072,9	813,8	52,7	36,8	529,7	1 433,0
дебет	- 8,3	- 8,4	- 31,7	- 18,7	- 67,1	- 27,2	- 27,1	- 25,7	- 19,0	- 99,0
1.1. За границу	- 1,7	- 0,5	0,5	- 1,8	- 3,5	- 4,0	- 9,6	2,8	- 6,9	- 17,7
кредит	0,0	0,1	4,0	0,0	4,1	0,0	3,4	9,0	0,5	12,9
дебет	- 1,7	- 0,6	- 3,5	- 1,8	- 7,6	- 4,0	- 13,0	- 6,2	- 7,4	- 30,6
1.1.1. Акционерный капитал	- 1,0	- 0,6	0,7	- 1,4	- 2,3	- 1,9	- 2,7	- 0,4	- 5,9	- 10,9
кредит	0,0	0,0	2,4	0,0	2,4	0,0	0,0	0,0	0,0	0,0
дебет	- 1,0	- 0,6	- 1,7	- 1,4	- 4,7	- 1,9	- 2,7	- 0,4	- 5,9	- 10,9
1.1.1.1. Требования к зарубежным филиалам	- 1,0	- 0,6	0,7	- 1,4	- 2,3	- 1,9	- 2,7	- 0,4	- 5,9	- 10,9
кредит	0,0	0,0	2,4	0,0	2,4	0,0	0,0	0,0	0,0	0,0
дебет	- 1,0	- 0,6	- 1,7	- 1,4	- 4,7	- 1,9	- 2,7	- 0,4	- 5,9	- 10,9
1.1.2. Реинвестированные доходы	- 0,3	0,0	0,2	0,0	- 0,1	- 1,7	0,0	- 1,1	0,1	- 2,7
кредит	0,0	0,0	0,0	0,0	0,0	0,0	0,0	0,0	0,0	0,0
дебет	- 0,3	0,0	0,2	0,0	- 0,1	- 1,7	0,0	- 1,1	0,1	- 2,7

млн. долларов США

Статьи	2008 год					2009 год				
	I квартал	II квартал	III квартал	IV квартал	всего	I квартал	II квартал	III квартал	IV квартал	всего
1.1.3. Прочий капитал	- 0,4	0,1	- 0,4	- 0,4	- 1,1	- 0,4	- 6,9	4,3	- 1,1	- 4,1
кредит	0,0	0,1	1,6	0,0	1,7	0,0	3,4	9,0	0,5	12,9
дебет	- 0,4	0,0	- 2,0	- 0,4	- 2,8	- 0,4	- 10,3	- 4,7	- 1,6	- 17,0
1.1.3.1. Требования к зарубежным филиалам	- 0,4	0,1	- 0,4	- 0,4	- 1,1	- 0,4	- 6,9	4,3	- 1,1	- 4,1
кредит	0,0	0,1	1,6	0,0	1,7	0,0	3,4	9,0	0,5	12,9
дебет	- 0,4	0,0	- 2,0	- 0,4	- 2,8	- 0,4	- 10,3	- 4,7	- 1,6	- 17,0
1.2. Во внутреннюю экономику	703,4	112,6	169,3	24,0	1 009,3	790,6	35,2	8,3	517,6	1 351,7
кредит	710,0	120,4	197,5	40,9	1 068,8	813,8	49,3	27,8	529,2	1 420,1
дебет	- 6,6	- 7,8	- 28,2	- 16,9	- 59,5	- 23,2	- 14,1	- 19,5	- 11,6	- 68,4
1.2.1. Акционерный капитал	649,8	90,8	141,1	12,7	894,4	626,4	70,4	4,1	498,0	1 198,9
кредит	651,2	91,2	141,4	12,7	896,5	626,7	70,9	6,3	498,3	1 202,2
дебет	- 1,4	- 0,4	- 0,3	0,0	- 2,1	- 0,3	- 0,5	- 2,2	- 0,3	- 3,3
1.2.1.1. Требования к прямым инвесторам	0,0	0,0	0,0	0,0	0,0	0,0	0,0	0,0	0,0	0,0
кредит	0,0	0,0	0,0	0,0	0,0	0,0	0,0	0,0	0,0	0,0
дебет	0,0	0,0	0,0	0,0	0,0	0,0	0,0	0,0	0,0	0,0
1.2.1.2. Обязательства перед прямыми инвесторами	649,8	90,8	141,1	12,7	894,4	626,4	70,4	4,1	498,0	1 198,9
кредит	651,2	91,2	141,4	12,7	896,5	626,7	70,9	6,3	498,3	1 202,2
дебет	- 1,4	- 0,4	- 0,3	0,0	- 2,1	- 0,3	- 0,5	- 2,2	- 0,3	- 3,3
1.2.2. Реинвестированные доходы	48,7	7,8	16,8	8,2	81,5	168,9	- 44,4	- 9,5	1,8	116,8
кредит	48,7	7,8	16,8	8,2	81,5	168,9	- 44,4	- 9,5	1,8	116,8
дебет	0,0	0,0	0,0	0,0	0,0	0,0	0,0	0,0	0,0	0,0
1.2.3. Прочий капитал	4,9	14,0	11,4	3,1	33,4	- 4,7	9,2	13,7	17,8	36,0
кредит	10,1	21,4	39,3	20,0	90,8	18,2	22,8	31,0	29,1	101,1
дебет	- 5,2	- 7,4	- 27,9	- 16,9	- 57,4	- 22,9	- 13,6	- 17,3	- 11,3	- 65,1
1.2.3.1. Обязательства перед прямыми инвесторами	4,9	14,0	11,4	3,1	33,4	- 4,7	9,2	13,7	17,8	36,0
кредит	10,1	21,4	39,3	20,0	90,8	18,2	22,8	31,0	29,1	101,1
дебет	- 5,2	- 7,4	- 27,9	- 16,9	- 57,4	- 22,9	- 13,6	- 17,3	- 11,3	- 65,1
2. Портфельные инвестиции	- 3,0	- 2,8	- 2,1	- 2,0	- 9,9	0,4	- 0,5	- 0,1	- 0,4	- 0,6
кредит	8,8	2,7	2,0	2,4	13,8	2,3	4,9	6,4	0,0	13,3
дебет	- 11,8	- 5,5	- 4,1	- 4,4	- 23,7	- 1,9	- 5,4	- 6,5	- 0,4	- 13,9
2.1. Активы	- 3,5	- 2,3	- 2,2	- 1,8	- 9,8	0,4	- 0,3	- 0,2	- 0,3	- 0,4
кредит	8,3	2,7	1,9	2,4	13,2	2,3	4,9	6,3	0,0	13,2
дебет	- 11,8	- 5,0	- 4,1	- 4,2	- 23,0	- 1,9	- 5,2	- 6,5	- 0,3	- 13,6
2.1.1. Ценные бумаги, обеспечивающие участие в капитале	2,2	1,5	- 0,7	- 1,7	1,3	0,0	- 0,4	- 0,4	0,0	- 0,8
кредит	8,2	2,7	1,4	2,1	12,9	1,9	4,6	5,7	0,0	12,2
дебет	- 6,0	- 1,2	- 2,1	- 3,8	- 11,6	- 1,9	- 5,0	- 6,1	0,0	- 13,0

млн. долларов США

Статьи	2008 год					2009 год				
	I квартал	II квартал	III квартал	IV квартал	всего	I квартал	II квартал	III квартал	IV квартал	всего
2.1.1.1. Органы денежно-кредитного регулирования	0,0	0,0	0,0	0,0	0,0	0,0	0,0	0,0	0,0	0,0
кредит	0,0	0,0	0,0	0,0	0,0	0,0	0,0	0,0	0,0	0,0
дебет	0,0	0,0	0,0	0,0	0,0	0,0	0,0	0,0	0,0	0,0
2.1.1.2. Органы государственного управления	0,0	0,0	0,0	0,0	0,0	0,0	0,0	0,0	0,0	0,0
кредит	0,0	0,0	0,0	0,0	0,0	0,0	0,0	0,0	0,0	0,0
дебет	0,0	0,0	0,0	0,0	0,0	0,0	0,0	0,0	0,0	0,0
2.1.1.3. Банки	- 1,2	1,0	- 0,3	0,9	0,4	- 0,1	- 0,5	- 0,7	0,0	- 1,3
кредит	0,0	1,0	0,0	0,9	0,4	0,0	0,0	0,0	0,0	0,0
дебет	- 1,2	0,0	- 0,3	0,0	0,0	- 0,1	- 0,5	- 0,7	0,0	- 1,3
2.1.1.4. Другие секторы*	3,4	0,5	- 0,4	- 2,6	0,9	0,1	0,1	0,3	0,0	0,5
кредит	8,2	1,7	1,4	1,2	12,5	1,9	4,6	5,7	0,0	12,2
дебет	- 4,8	- 1,2	- 1,8	- 3,8	- 11,6	- 1,8	- 4,5	- 5,4	0,0	- 11,7
2.1.2. Долговые ценные бумаги	- 5,7	- 3,8	- 1,5	- 0,1	- 11,1	0,4	0,1	0,2	- 0,3	0,4
кредит	0,1	0,0	0,5	0,3	0,3	0,4	0,3	0,6	0,0	1,0
дебет	- 5,8	- 3,8	- 2,0	- 0,4	- 11,4	0,0	- 0,2	- 0,4	- 0,3	- 0,6
2.1.2.1. Долгосрочные облигации и другие долговые обязательства	0,0	0,0	0,0	0,0	0,0	0,0	0,0	0,0	0,0	0,0
кредит	0,0	0,0	0,0	0,0	0,0	0,0	0,0	0,0	0,0	0,0
дебет	0,0	0,0	0,0	0,0	0,0	0,0	0,0	0,0	0,0	0,0
2.1.2.2. Краткосрочные облигации и другие долговые обязательства	- 5,7	- 3,8	- 1,5	- 0,1	- 11,1	0,4	0,1	0,2	- 0,3	0,4
кредит	0,1	0,0	0,5	0,3	0,3	0,4	0,3	0,6	0,0	1,0
дебет	- 5,8	- 3,8	- 2,0	- 0,4	- 11,4	0,0	- 0,2	- 0,4	- 0,3	- 0,6
2.1.2.2.1. Органы денежно-кредитного регулирования	0,0	0,0	0,0	0,0	0,0	0,0	0,0	0,0	0,0	0,0
кредит	0,0	0,0	0,0	0,0	0,0	0,0	0,0	0,0	0,0	0,0
дебет	0,0	0,0	0,0	0,0	0,0	0,0	0,0	0,0	0,0	0,0
2.1.2.2.2. Органы государственного управления	0,0	0,0	0,0	0,0	0,0	0,0	0,0	0,0	0,0	0,0
кредит	0,0	0,0	0,0	0,0	0,0	0,0	0,0	0,0	0,0	0,0
дебет	0,0	0,0	0,0	0,0	0,0	0,0	0,0	0,0	0,0	0,0
2.1.2.2.3. Банки	- 5,4	- 0,1	0,4	0,2	- 4,9	0,2	0,1	0,5	- 0,3	0,5
кредит	0,0	0,0	0,4	0,2	0,0	0,2	0,1	0,5	0,0	0,5
дебет	- 5,4	- 0,1	0,0	0,0	- 4,9	0,0	0,0	0,0	- 0,3	0,0
2.1.2.2.4. Другие секторы*	- 0,3	- 3,7	- 1,9	- 0,3	- 6,2	0,2	0,0	- 0,3	0,0	- 0,1
кредит	0,1	0,0	0,1	0,1	0,3	0,2	0,2	0,1	0,0	0,5
дебет	- 0,4	- 3,7	- 2,0	- 0,4	- 6,5	0,0	- 0,2	- 0,4	0,0	- 0,6

млн. долларов США

Статьи	2008 год					2009 год				
	I квартал	II квартал	III квартал	IV квартал	всего	I квартал	II квартал	III квартал	IV квартал	всего
4.1.1.2. Другие секторы*	- 107,8	- 270,3	170,5	273,5	65,9	222,4	- 234,5	- 211,1	- 29,9	- 253,1
кредит	0,0	0,0	170,5	273,5	65,9	222,4	0,0	0,0	0,0	0,0
дебет	- 107,8	- 270,3	0,0	0,0	0,0	0,0	- 234,5	- 211,1	- 29,9	- 253,1
4.1.1.2.1. Долгосрчные	0,0	0,0	0,0	0,0	0,0	0,0	0,0	0,0	0,0	0,0
кредит	0,0	0,0	0,0	0,0	0,0	0,0	0,0	0,0	0,0	0,0
дебет	0,0	0,0	0,0	0,0	0,0	0,0	0,0	0,0	0,0	0,0
4.1.1.2.2. Краткосрочные	- 107,8	- 270,3	170,5	273,5	65,9	222,4	- 234,5	- 211,1	- 29,9	- 253,1
кредит	0,0	0,0	170,5	273,5	65,9	222,4	0,0	0,0	0,0	0,0
дебет	- 107,8	- 270,3	0,0	0,0	0,0	0,0	- 234,5	- 211,1	- 29,9	- 253,1
4.1.2. Кредиты и займы	16,9	8,1	25,0	5,1	55,1	- 30,7	7,7	- 10,5	- 4,6	- 38,1
кредит	43,3	21,6	22,5	13,8	89,6	4,4	18,8	29,6	12,5	56,0
дебет	- 26,4	- 13,5	2,5	- 8,7	- 34,5	- 35,1	- 11,1	- 40,1	- 17,1	- 94,1
4.1.2.1. Органы денежно-кредитного регулирования	30,0	0,0	0,0	0,0	30,0	0,0	0,0	0,0	0,0	0,0
кредит	30,0	0,0	0,0	0,0	30,0	0,0	0,0	0,0	0,0	0,0
дебет	0,0	0,0	0,0	0,0	0,0	0,0	0,0	0,0	0,0	0,0
4.1.2.1.1. Долгосрчные	30,0	0,0	0,0	0,0	30,0	0,0	0,0	0,0	0,0	0,0
кредит	30,0	0,0	0,0	0,0	30,0	0,0	0,0	0,0	0,0	0,0
дебет	0,0	0,0	0,0	0,0	0,0	0,0	0,0	0,0	0,0	0,0
4.1.2.1.2. Краткосрочные	0,0	0,0	0,0	0,0	0,0	0,0	0,0	0,0	0,0	0,0
кредит	0,0	0,0	0,0	0,0	0,0	0,0	0,0	0,0	0,0	0,0
дебет	0,0	0,0	0,0	0,0	0,0	0,0	0,0	0,0	0,0	0,0
4.1.2.2. Органы государственного управления	0,0	0,0	0,0	0,0	0,0	0,0	0,0	0,0	0,0	0,0
кредит	0,0	0,0	0,0	0,0	0,0	0,0	0,0	0,0	0,0	0,0
дебет	0,0	0,0	0,0	0,0	0,0	0,0	0,0	0,0	0,0	0,0
4.1.2.3. Банки	- 11,6	10,6	24,9	6,1	30,0	- 11,8	7,3	1,9	- 2,8	- 5,4
кредит	0,0	10,6	25,0	6,3	30,3	0,0	7,3	2,0	0,0	0,0
дебет	- 11,6	0,0	- 0,1	- 0,2	- 0,3	- 11,8	0,0	- 0,1	- 2,8	- 5,4
4.1.2.3.1. Долгосрчные	0,0	0,0	- 0,1	- 0,2	- 0,3	0,0	0,0	- 0,1	0,0	- 0,1
кредит	0,0	0,0	0,0	0,0	0,0	0,0	0,0	0,0	0,0	0,0
дебет	0,0	0,0	- 0,1	- 0,2	- 0,3	0,0	0,0	- 0,1	0,0	- 0,1
4.1.2.3.2. Краткосрочные	- 11,6	10,6	25,0	6,3	30,3	- 11,8	7,3	2,0	- 2,8	- 5,3
кредит	0,0	10,6	25,0	6,3	30,3	0,0	7,3	2,0	0,0	0,0
дебет	- 11,6	0,0	0,0	0,0	0,0	- 11,8	0,0	0,0	- 2,8	- 5,3
4.1.2.4. Другие секторы*	- 1,5	- 2,5	0,1	- 1,0	- 4,9	- 18,9	0,4	- 12,4	- 1,8	- 32,7
кредит	13,3	11,0	- 2,5	7,5	29,3	4,4	11,5	27,6	12,5	56,0
дебет	- 14,8	- 13,5	2,6	- 8,5	- 34,2	- 23,3	- 11,1	- 40,0	- 14,3	- 88,7

млн. долларов США

Статьи	2008 год					2009 год				
	I квартал	II квартал	III квартал	IV квартал	всего	I квартал	II квартал	III квартал	IV квартал	всего
4.1.2.4.1. Долгосрочные	0,0	- 1,1	- 2,2	0,3	- 3,0	0,3	0,2	- 2,3	0,7	- 1,1
кредит	0,0	0,1	0,0	1,4	1,5	1,1	0,2	0,9	0,7	2,9
дебет	0,0	- 1,2	- 2,2	- 1,1	- 4,5	- 0,8	0,0	- 3,2	0,0	- 4,0
кредиты	0,0	- 1,1	- 2,2	0,3	- 3,0	0,3	0,2	- 2,3	0,7	- 1,1
кредит	0,0	0,1	0,0	1,4	1,5	1,1	0,2	0,9	0,7	2,9
дебет	0,0	- 1,2	- 2,2	- 1,1	- 4,5	- 0,8	0,0	- 3,2	0,0	- 4,0
финансовый лизинг	0,0	0,0	0,0	0,0	0,0	0,0	0,0	0,0	0,0	0,0
кредит	0,0	0,0	0,0	0,0	0,0	0,0	0,0	0,0	0,0	0,0
дебет	0,0	0,0	0,0	0,0	0,0	0,0	0,0	0,0	0,0	0,0
4.1.2.4.2. Краткосрочные	- 1,5	- 1,4	2,3	- 1,3	- 1,9	- 19,2	0,2	- 10,1	- 2,5	- 31,6
кредит	13,3	10,9	- 2,5	6,1	27,8	3,3	11,3	26,7	11,8	53,1
дебет	- 14,8	- 12,3	4,8	- 7,4	- 29,7	- 22,5	- 11,1	- 36,8	- 14,3	- 84,7
4.1.3. Депозиты, счета и наличные деньги	25,4	- 122,1	- 133,8	321,2	90,7	105,4	28,9	7,8	- 47,1	95,0
кредит	84,8	8,5	0,4	387,6	133,3	120,1	69,3	15,2	4,0	95,0
дебет	- 59,4	- 130,6	- 134,2	- 66,4	- 42,6	- 14,7	- 40,4	- 7,4	- 51,1	0,0
4.1.3.1. Органы денежно-кредитного регулирования	- 55,1	- 118,9	- 97,9	387,6	115,7	- 14,7	68,3	8,0	- 8,1	53,5
кредит	0,0	0,0	0,0	387,6	115,7	0,0	68,3	8,0	0,0	53,5
дебет	- 55,1	- 118,9	- 97,9	0,0	0,0	- 14,7	0,0	0,0	- 8,1	0,0
4.1.3.2. Органы государственного управления	0,0	0,0	0,0	0,0	0,0	0,0	0,0	0,0	0,0	0,0
кредит	0,0	0,0	0,0	0,0	0,0	0,0	0,0	0,0	0,0	0,0
дебет	0,0	0,0	0,0	0,0	0,0	0,0	0,0	0,0	0,0	0,0
4.1.3.3. Банки	84,8	- 3,8	- 36,3	- 65,6	- 20,9	120,0	- 40,0	0,8	- 42,5	38,3
кредит	84,8	8,5	0,4	0,0	17,6	120,0	0,4	7,9	0,8	38,3
дебет	0,0	- 12,3	- 36,7	- 65,6	- 38,5	0,0	- 40,4	- 7,1	- 43,3	0,0
наличные деньги	14,0	- 12,3	- 2,1	- 37,0	- 37,4	37,0	- 10,1	7,6	- 21,2	13,3
кредит	14,0	0,0	0,0	0,0	0,0	37,0	0,0	7,6	0,0	13,3
дебет	0,0	- 12,3	- 2,1	- 37,0	- 37,4	0,0	- 10,1	0,0	- 21,2	0,0
депозиты	70,4	8,0	- 34,6	- 26,2	17,6	81,1	- 30,3	- 7,1	- 22,1	21,6
кредит	70,4	8,0	0,0	0,0	17,6	81,1	0,0	0,0	0,0	21,6
дебет	0,0	0,0	- 34,6	- 26,2	0,0	0,0	- 30,3	- 7,1	- 22,1	0,0
другие счета	0,4	0,5	0,4	- 2,4	- 1,1	1,9	0,4	0,3	0,8	3,4
кредит	0,4	0,5	0,4	0,0	0,0	1,9	0,4	0,3	0,8	3,4
дебет	0,0	0,0	0,0	- 2,4	- 1,1	0,0	0,0	0,0	0,0	0,0
4.1.3.4. Другие секторы*	- 4,3	0,6	0,4	- 0,8	- 4,1	0,1	0,6	- 1,0	3,5	3,2
кредит	0,0	0,0	0,0	0,0	0,0	0,1	0,6	- 0,7	3,2	3,2
дебет	- 4,3	0,6	0,4	- 0,8	- 4,1	0,0	0,0	- 0,3	0,3	0,0

млн. долларов США

Статьи	2008 год					2009 год				
	I квартал	II квартал	III квартал	IV квартал	всего	I квартал	II квартал	III квартал	IV квартал	всего
4.1.4.4.2. Краткосрочные	6,6	- 14,0	- 1,0	- 56,3	- 64,7	13,4	- 30,5	- 43,2	41,1	- 19,2
кредит	6,6	0,0	0,0	0,0	0,0	13,4	0,0	0,0	41,1	0,0
дебет	0,0	- 14,0	- 1,0	- 56,3	- 64,7	0,0	- 30,5	- 43,2	0,0	- 19,2
4.2. Обязательства	442,1	420,6	- 203,0	278,4	938,1	664,1	508,1	- 252,6	327,6	1 247,2
кредит	1 012,0	965,6	759,9	1 497,2	3 317,3	1 059,6	1 001,1	777,5	1 132,5	3 401,3
дебет	- 569,9	- 545,0	- 962,9	- 1 218,8	- 2 379,2	- 395,5	- 493,0	- 1 030,1	- 804,9	- 2 154,1
4.2.1. Коммерческие кредиты	110,2	291,5	- 97,5	- 555,4	- 251,2	295,4	174,0	- 256,3	113,3	326,4
кредит	113,2	322,9	99,3	31,4	24,5	313,0	182,4	0,0	167,9	328,8
дебет	- 3,0	- 31,4	- 196,8	- 586,8	- 275,7	- 17,6	- 8,4	- 256,3	- 54,6	- 2,4
4.2.1.1. Органы государственного управления	0,0	0,0	0,0	0,0	0,0	0,0	0,0	0,0	0,0	0,0
кредит	0,0	0,0	0,0	0,0	0,0	0,0	0,0	0,0	0,0	0,0
дебет	0,0	0,0	0,0	0,0	0,0	0,0	0,0	0,0	0,0	0,0
4.2.1.2. Другие секторы*	110,2	291,5	- 97,5	- 555,4	- 251,2	295,4	174,0	- 256,3	113,3	326,4
кредит	113,2	322,9	99,3	31,4	24,5	313,0	182,4	0,0	167,9	328,8
дебет	- 3,0	- 31,4	- 196,8	- 586,8	- 275,7	- 17,6	- 8,4	- 256,3	- 54,6	- 2,4
4.2.1.2.1. Долгосрочные	0,0	0,0	0,0	0,0	0,0	0,0	0,0	0,0	0,0	0,0
кредит	0,0	0,0	0,0	0,0	0,0	0,0	0,0	0,0	0,0	0,0
дебет	0,0	0,0	0,0	0,0	0,0	0,0	0,0	0,0	0,0	0,0
4.2.1.2.2. Краткосрочные	110,2	291,5	- 97,5	- 555,4	- 251,2	295,4	174,0	- 256,3	113,3	326,4
кредит	113,2	322,9	99,3	31,4	24,5	313,0	182,4	0,0	167,9	328,8
дебет	- 3,0	- 31,4	- 196,8	- 586,8	- 275,7	- 17,6	- 8,4	- 256,3	- 54,6	- 2,4
4.2.2. Кредиты и займы	89,8	142,1	- 18,0	910,7	1 124,6	303,2	156,7	4,2	282,0	746,1
кредит	656,7	621,9	608,0	1 465,7	3 227,3	670,4	640,1	744,7	932,0	2 868,8
дебет	- 566,9	- 479,8	- 626,0	- 555,0	- 2 102,7	- 367,2	- 483,4	- 740,5	- 650,0	- 2 122,7
4.2.2.1. Органы денежно-кредитного регулирования	0,0	0,0	0,0	0,0	0,0	0,0	0,0	0,0	0,0	0,0
кредит	0,0	0,0	0,0	0,0	0,0	0,0	0,0	0,0	0,0	0,0
дебет	0,0	0,0	0,0	0,0	0,0	0,0	0,0	0,0	0,0	0,0
4.2.2.2. Органы государственного управления	- 17,8	- 17,9	- 17,8	982,2	928,7	482,2	- 17,9	- 17,8	180,6	627,1
кредит	0,0	0,0	0,0	1 000,0	1 000,0	500,0	0,0	0,0	198,4	698,4
дебет	- 17,8	- 17,9	- 17,8	- 17,8	- 71,3	- 17,8	- 17,9	- 17,8	- 17,8	- 71,3
в том числе нарросло просроченной	0,0	0,0	0,0	0,0	0,0	0,0	0,0	0,0	0,0	0,0
4.2.2.2.1. Долгосрочные	- 17,8	- 17,9	- 17,8	982,2	928,7	482,2	- 17,9	- 17,8	180,6	627,1
кредит (привлечение)	0,0	0,0	0,0	1 000,0	1 000,0	500,0	0,0	0,0	198,4	698,4
дебет (погашение основного долга)	- 17,8	- 17,9	- 17,8	- 17,8	- 71,3	- 17,8	- 17,9	- 17,8	- 17,8	- 71,3

млн. долларов США

Статьи	2008 год					2009 год				
	I квартал	II квартал	III квартал	IV квартал	всего	I квартал	II квартал	III квартал	IV квартал	всего
4.2.3.2. Банки	19,4	9,5	22,1	- 24,2	26,8	- 4,5	19,7	- 6,7	4,0	12,5
кредит	19,4	9,5	22,1	0,0	26,8	5,2	20,0	7,4	4,0	14,5
дебет	0,0	0,0	0,0	- 24,2	0,0	- 9,7	- 0,3	- 14,1	0,0	- 2,0
депозиты	8,6	9,3	10,6	- 13,0	15,5	5,2	20,0	- 14,1	3,4	14,5
кредит	8,6	9,3	10,6	0,0	15,5	5,2	20,0	0,0	3,4	14,5
дебет	0,0	0,0	0,0	- 13,0	0,0	0,0	0,0	- 14,1	0,0	0,0
другие счета	10,8	0,2	11,5	- 11,2	11,3	- 9,7	- 0,3	7,4	0,6	- 2,0
кредит	10,8	0,2	11,5	0,0	11,3	0,0	0,0	7,4	0,6	0,0
дебет	0,0	0,0	0,0	- 11,2	0,0	- 9,7	- 0,3	0,0	0,0	- 2,0
4.2.4. Прочие обязательства	222,7	- 22,5	- 109,6	- 52,7	37,9	70,0	157,7	6,2	- 71,7	162,2
кредит	222,7	11,3	30,5	0,1	38,7	71,0	158,6	25,4	28,6	189,2
дебет	0,0	- 33,8	- 140,1	- 52,8	- 0,8	- 1,0	- 0,9	- 19,2	- 100,3	- 27,0
4.2.4.1. Органы денежно-кредитного регулирования	0,0	0,0	0,0	0,0	0,0	0,0	0,0	0,0	0,0	0,0
кредит	0,0	0,0	0,0	0,0	0,0	0,0	0,0	0,0	0,0	0,0
дебет	0,0	0,0	0,0	0,0	0,0	0,0	0,0	0,0	0,0	0,0
4.2.4.2. Органы государственного управления	0,0	0,0	0,0	0,0	0,0	0,0	0,0	0,0	0,0	0,0
кредит	0,0	0,0	0,0	0,0	0,0	0,0	0,0	0,0	0,0	0,0
дебет	0,0	0,0	0,0	0,0	0,0	0,0	0,0	0,0	0,0	0,0
4.2.4.3. Банки	218,9	- 33,6	- 139,8	- 46,3	- 0,8	18,0	117,2	25,4	28,1	188,7
кредит	218,9	0,0	0,0	0,0	0,0	18,0	117,2	25,4	28,1	188,7
дебет	0,0	- 33,6	- 139,8	- 46,3	- 0,8	0,0	0,0	0,0	0,0	0,0
4.2.4.3.1. Долгосрчные	0,0	0,0	0,0	0,0	0,0	0,0	0,0	0,0	0,0	0,0
кредит	0,0	0,0	0,0	0,0	0,0	0,0	0,0	0,0	0,0	0,0
дебет	0,0	0,0	0,0	0,0	0,0	0,0	0,0	0,0	0,0	0,0
4.2.4.3.2. Краткосрочные	218,9	- 33,6	- 139,8	- 46,3	- 0,8	18,0	117,2	25,4	28,1	188,7
кредит	218,9	0,0	0,0	0,0	0,0	18,0	117,2	25,4	28,1	188,7
дебет	0,0	- 33,6	- 139,8	- 46,3	- 0,8	0,0	0,0	0,0	0,0	0,0
4.2.4.4. Другие секторы*	3,8	11,1	30,2	- 6,4	38,7	52,0	40,5	- 19,2	- 99,8	- 26,5
кредит	3,8	11,3	30,5	0,1	38,7	53,0	41,4	0,0	0,5	0,5
дебет	0,0	- 0,2	- 0,3	- 6,5	0,0	- 1,0	- 0,9	- 19,2	- 100,3	- 27,0
4.2.4.4.1. Долгосрчные	0,0	0,0	0,0	0,0	0,0	0,0	0,0	0,0	0,0	0,0
кредит	0,0	0,0	0,0	0,0	0,0	0,0	0,0	0,0	0,0	0,0
дебет	0,0	0,0	0,0	0,0	0,0	0,0	0,0	0,0	0,0	0,0
4.2.4.4.2. Краткосрочные	3,8	11,1	30,2	- 6,4	38,7	52,0	40,5	- 19,2	- 99,8	- 26,5
кредит	3,8	11,3	30,5	0,1	38,7	53,0	41,4	0,0	0,5	0,5
дебет	0,0	- 0,2	- 0,3	- 6,5	0,0	- 1,0	- 0,9	- 19,2	- 100,3	- 27,0

млн. долларов США

Статьи	2008 год					2009 год				
	I квартал	II квартал	III квартал	IV квартал	всего	I квартал	II квартал	III квартал	IV квартал	всего
5. Резервные активы	0,0	0,0	0,0	0,0	0,0	0,0	0,0	0,0	0,0	0,0
кредит	0,0	0,0	0,0	0,0	0,0	0,0	0,0	0,0	0,0	0,0
дебет	0,0	0,0	0,0	0,0	0,0	0,0	0,0	0,0	0,0	0,0
Многосторонние расчеты и статистические расхождения	2 019,2	3 519,2	3 650,7	1 477,0	10 666,1	494,0	2 116,5	2 878,6	2 111,9	7 601,0
Общий баланс	0,0	0,0	0,0	0,0	0,0	0,0	0,0	0,0	0,0	0,0

* Другие секторы включают операции нефинансовых организаций и домашних хозяйств.

Платежный баланс Республики Беларусь с Российской Федерацией
за 2000-2009 годы (стандартное представление, сокращенный вариант)

Статьи		млн. долларов США									
		2000 год	2001 год	2002 год	2003 год	2004 год	2005 год	2006 год	2007 год	2008 год	2009 год
Счет текущих операций		-1 217,3	-1 137,4	-1 678,4	-2 601,1	-4 437,4	-4 298,9	-6 244,1	-8 221,1	-12 854,9	-10 042,8
	кредит	3 788,2	4 295,4	4 335,8	5 355,9	7 065,3	6 335,1	7 655,6	9 903,3	11 961,2	7 834,2
	дебет	-5 005,5	-5 432,8	-6 014,2	-7 957,0	-11 502,7	-10 634,0	-13 899,7	-18 124,4	-24 816,1	-17 877,0
I. Товары и услуги		-1 216,5	-1 135,6	-1 686,5	-2 686,4	-4 535,8	-4 335,5	-6 332,8	-8 168,0	-12 669,3	-9 694,1
	кредит	3 775,9	4 261,7	4 279,5	5 202,6	6 849,1	6 139,2	7 343,5	9 589,7	11 553,7	7 525,3
	дебет	-4 992,4	-5 397,3	-5 966,0	-7 889,0	-11 384,9	-10 474,7	-13 676,3	-17 757,7	-24 223,0	-17 219,4
	товары	-1 266,3	-1 203,2	-1 782,7	-2 782,2	-4 689,2	-4 459,8	-6 409,8	-8 358,3	-13 014,0	-10 061,2
	кредит	3 499,5	3 967,1	3 950,2	4 839,7	6 441,7	5 715,1	6 863,8	8 907,0	10 591,0	6 707,7
	дебет	-4 765,8	-5 170,3	-5 732,9	-7 621,9	-11 130,9	-10 174,9	-13 273,6	-17 265,3	-23 605,0	-16 768,9
	услуги	49,8	67,6	96,2	95,8	153,4	124,3	77,0	190,3	344,7	367,1
	кредит	276,4	294,6	329,3	362,9	407,4	424,1	479,7	682,7	962,7	817,6
	дебет	- 226,6	- 227,0	- 233,1	- 267,1	- 254,0	- 299,8	- 402,7	- 492,4	- 618,0	- 450,5
II. Доходы		- 4,5	- 16,0	- 24,1	46,3	30,6	- 4,2	- 5,9	- 147,1	- 308,7	- 481,2
	кредит	6,6	14,1	16,1	92,9	116,6	112,9	172,5	151,4	199,1	100,2
	дебет	- 11,1	- 30,1	- 40,2	- 46,6	- 86,0	- 117,1	- 178,4	- 298,5	- 507,8	- 581,4
III. Текущие трансферты		3,7	14,2	32,2	39,0	67,8	40,8	94,6	94,0	123,1	132,5
	кредит	5,7	19,6	40,2	60,4	99,6	83,0	139,6	162,2	208,4	208,7
	дебет	- 2,0	- 5,4	- 8,0	- 21,4	- 31,8	- 42,2	- 45,0	- 68,2	- 85,3	- 76,2
Счет операций с капиталом и финансовых операций		98,0	135,1	418,1	305,7	401,9	- 45,6	404,9	3 012,2	2 188,8	2 441,8
	кредит	518,4	641,6	1 208,7	1 286,0	1 949,7	1 582,0	1 541,4	5 609,7	4 882,9	5 156,4
	дебет	- 420,4	- 506,5	- 790,6	- 980,3	- 1 547,8	- 1 627,6	- 1 136,5	- 2 597,5	- 2 694,1	- 2 714,6
I. Счет операций с капиталом		30,1	46,4	35,5	44,9	31,8	24,8	58,4	74,9	104,1	87,5
	кредит	65,8	71,2	62,7	68,9	70,1	77,8	115,4	142,6	186,1	157,8
	дебет	- 35,7	- 24,8	- 27,2	- 24,0	- 38,3	- 53,0	- 57,0	- 67,7	- 82,0	- 70,3
	1. Капитальные трансферты	30,1	46,4	35,5	44,9	31,8	24,6	58,4	74,7	104,1	88,3
	кредит	65,8	71,2	62,7	68,9	70,1	77,6	115,3	142,2	185,3	157,5
	дебет	- 35,7	- 24,8	- 27,2	- 24,0	- 38,3	- 53,0	- 56,9	- 67,5	- 81,2	- 69,2
	2. Непроизведенные нефинансовые активы	0,0	0,0	0,0	0,0	0,0	0,2	0,0	0,2	0,0	- 0,8
	кредит	0,0	0,0	0,0	0,0	0,0	0,2	0,1	0,4	0,8	0,3
	дебет	0,0	0,0	0,0	0,0	0,0	0,0	- 0,1	- 0,2	- 0,8	- 1,1

		млн. долларов США									
Статьи		2000 год	2001 год	2002 год	2003 год	2004 год	2005 год	2006 год	2007 год	2008 год	2009 год
II. Финансовый счет		67,9	88,7	382,6	260,8	370,1	- 70,4	346,5	2 937,3	2 084,7	2 354,3
	кредит	452,6	570,4	1 146,0	1 217,1	1 879,6	1 504,2	1 426,0	5 467,1	4 696,8	4 998,6
	дебет	- 384,7	- 481,7	- 763,4	- 956,3	- 1 509,5	- 1 574,6	- 1 079,5	- 2 529,8	- 2 612,1	- 2 644,3
1. Прямые инвестиции		84,8	48,6	306,2	108,0	31,6	242,2	202,6	791,0	1 005,8	1 334,0
	кредит	84,8	48,8	317,9	187,9	165,4	276,0	288,7	835,7	1 072,9	1 433,0
	дебет	0,0	- 0,2	- 11,7	- 79,9	- 133,8	- 33,8	- 86,1	- 44,7	- 67,1	- 99,0
1.1. За границу		0,0	- 0,1	206,7	- 0,1	- 0,4	- 2,9	- 2,0	- 2,0	- 3,5	- 17,7
	кредит	0,0	0,0	207,1	0,0	0,0	0,5	0,0	7,1	4,1	12,9
	дебет	0,0	- 0,1	- 0,4	- 0,1	- 0,4	- 3,4	- 2,0	- 9,1	- 7,6	- 30,6
1.2. Во внутреннюю экономику		84,8	48,7	99,5	108,1	32,0	245,1	204,6	793,0	1 009,3	1 351,7
	кредит	84,8	48,8	110,8	187,9	165,4	275,5	288,7	828,6	1 068,8	1 420,1
	дебет	0,0	- 0,1	- 11,3	- 79,8	- 133,4	- 30,4	- 84,1	- 35,6	- 59,5	- 68,4
2. Портфельные инвестиции		- 2,5	22,1	- 6,5	2,8	62,4	- 37,6	- 10,8	- 7,8	- 9,9	- 0,6
	кредит	86,3	73,5	42,5	90,6	110,8	26,5	8,6	16,5	13,8	13,3
	дебет	- 88,8	- 51,4	- 49,0	- 87,8	- 48,4	- 64,1	- 19,4	- 24,3	- 23,7	- 13,9
2.1. Активы		- 2,7	25,7	4,1	- 0,5	2,3	- 2,0	- 9,8	- 12,7	- 9,8	- 0,4
	кредит	17,9	33,5	9,3	0,7	13,0	0,0	0,0	10,2	13,2	13,2
	дебет	- 20,6	- 7,8	- 5,2	- 1,2	- 10,7	- 2,0	- 9,8	- 22,9	- 23,0	- 13,6
2.2. Обязательства		0,2	- 3,6	- 10,6	3,3	60,1	- 35,6	- 1,0	4,9	- 0,1	- 0,2
	кредит	68,4	40,0	33,2	89,9	97,8	26,5	8,6	6,3	0,6	0,1
	дебет	- 68,2	- 43,6	- 43,8	- 86,6	- 37,7	- 62,1	- 9,6	- 1,4	- 0,7	- 0,3
3. Производные финансовые инструменты		0,0	0,0	0,0	0,0	0,0	0,9	0,0	0,0	0,0	0,0
	кредит	0,0	0,0	0,0	0,0	0,0	0,9	0,0	0,0	0,0	0,0
	дебет	0,0	0,0	0,0	0,0	0,0	0,0	0,0	0,0	0,0	0,0
3.1. Активы		0,0	0,0	0,0	0,0	0,0	0,9	0,0	0,0	0,0	0,0
	кредит	0,0	0,0	0,0	0,0	0,0	0,9	0,0	0,0	0,0	0,0
	дебет	0,0	0,0	0,0	0,0	0,0	0,0	0,0	0,0	0,0	0,0
3.2. Обязательства		0,0	0,0	0,0	0,0	0,0	0,0	0,0	0,0	0,0	0,0
	кредит	0,0	0,0	0,0	0,0	0,0	0,0	0,0	0,0	0,0	0,0
	дебет	0,0	0,0	0,0	0,0	0,0	0,0	0,0	0,0	0,0	0,0
4. Другие инвестиции		- 14,4	18,0	82,9	150,0	276,1	- 275,9	154,7	2 154,2	1 088,8	1 020,9
	кредит	281,5	448,1	785,6	938,6	1 603,4	1 200,8	1 128,7	4 614,9	3 610,1	3 552,3
	дебет	- 295,9	- 430,1	- 702,7	- 788,6	- 1 327,3	- 1 476,7	- 974,0	- 2 460,7	- 2 521,3	- 2 531,4

Источники информации для составления статей платежного баланса Республики Беларусь с Российской Федерацией

Наименование статьи	Источник информации
Раздел: Счет текущих операций	
Товары	
Экспорт товаров (ФОБ), импорт товаров (ФОБ)	Данные Национального статистического комитета Республики Беларусь о внешней торговле Республики Беларусь
Поправки к данным Национального статистического комитета	
	<p><u>Корректировка на охват: товары для дальнейшей обработки</u> Данные Национального статистического комитета о внешней торговле Республики Беларусь в разбивке по основным видам внешнеэкономических операций (строки «Поставки товаров на переработку» и «Поставки товаров после переработки»)</p>
	<p><u>Корректировка на охват: товары, приобретаемые в портах</u> Форма государственной статистической отчетности 12-вэс (бункер) «Отчет об экспорте (импорте) бункерного топлива»</p>
	<p><u>Корректировка на охват: возврат товаров</u> Данные Национального статистического комитета о внешней торговле Республики Беларусь в разбивке по основным видам внешнеэкономических операций (строка «Возврат товаров»)</p>
	<p><u>Корректировка на охват: имущество мигрантов в товарной форме</u> Оценочная методика Национального банка на основе: данных Национального статистического комитета о внешней миграции населения; согласованных расчетных показателей Центрального банка Российской Федерации</p>
Товары, приобретаемые в портах	Форма банковской отчетности 2209 «Информация о международных платежах», код 0130; согласованные показатели Центрального банка Российской Федерации
Услуги	
Транспортные услуги	Данные Национального статистического комитета по форме 12-вэс (услуги) «Отчет об экспорте и импорте услуг», коды 0111–0165; согласованные показатели Центрального банка Российской Федерации

Наименование статьи	Источник информации
Поездки	<p>Оценочная методика Национального банка на основе данных: Национального статистического комитета «О развитии туризма, деятельности туристских организаций, средствах размещения туристов и других лиц»;</p> <p>Национального статистического комитета по форме 4-пс (Госпогранкомитет) «Отчет о численности иностранных граждан, посетивших Республику Беларусь и граждан Республики Беларусь, выехавших за границу»;</p> <p>Министерства финансов Республики Беларусь о нормах оплаты командировочных расходов при служебных командировках за границу;</p> <p>экспертной оценки Национального банка о длительности пребывания, нормах расходов на питание и дополнительных расходов;</p> <p>согласованных показателей Центрального банка Российской Федерации</p>
Услуги связи	<p>Данные Национального статистического комитета по форме 12-вэс (услуги) «Об экспорте и импорте услуг», коды 0310–0390</p>
Строительные услуги	<p>Данные Национального статистического комитета по форме 12-вэс (услуги) «Об экспорте и импорте услуг», коды 0410–0420;</p> <p><u>корректировка на основе:</u></p> <p>информации о строительстве объектов прямого инвестирования (данные операции отражаются как прямые инвестиции);</p> <p>согласованных показателей Центрального банка Российской Федерации</p>
Страховые услуги	<p>Данные Национального статистического комитета по форме 12-вэс (услуги) «Отчет об экспорте и импорте услуг», код 0500;</p> <p>согласованные показатели Центрального банка Российской Федерации</p>
Финансовые услуги	<p>Данные Национального статистического комитета по форме 12-вэс (услуги) «Отчет об экспорте и импорте услуг», код 0600;</p> <p>согласованные показатели Центрального банка Российской Федерации</p>

Наименование статьи	Источник информации
Компьютерные и информационные услуги	Данные Национального статистического комитета по форме 12-вэс (услуги) «Отчет об экспорте и импорте услуг», коды 0700–0800; согласованные показатели Центрального банка Российской Федерации
Роялти и лицензионные платежи	Данные Национального статистического комитета по форме 12-вэс (услуги) «Отчет об экспорте и импорте услуг», код 0900; согласованные показатели Центрального банка Российской Федерации
Услуги частным лицам и услуги в сфере культуры и отдыха	Данные Национального статистического комитета по форме 12-вэс (услуги) «Отчет об экспорте и импорте услуг», коды 2200–2500; согласованные показатели Центрального банка Российской Федерации
Государственные услуги	Данные Национального статистического комитета по форме 12-вэс (услуги) «Отчет об экспорте и импорте услуг», код 2000; согласованные показатели Центрального банка Российской Федерации
Прочие услуги	Данные Национального статистического комитета по форме 12-вэс (услуги) «Отчет об экспорте и импорте услуг», коды 1001–1099; согласованные показатели Центрального банка Российской Федерации
Доходы	
Оплата труда	Оценочная методика Национального банка на основе данных: Национального статистического комитета «Основные итоги миграции населения и внешней трудовой миграции по Республике Беларусь» и «Численность и заработная плата работников РБ»; согласованных показателей Центрального банка Российской Федерации

Наименование статьи	Источник информации
Доходы по прямым инвестициям	<p>Данные Национального статистического комитета по форме 4-ф (инвест) «Об инвестициях в Республику Беларусь из-за рубежа и инвестициях из Республики Беларусь за рубежом»;</p> <p>данные Национального банка о формировании уставных фондов банков;</p> <p>данные ОАО «Белтрансгаз» «Сведения о произведенных в Российскую Федерацию платежах за аренду газопровода Ямал-Европа»;</p> <p>форма банковской отчетности 2209 «Информация о международных платежах», коды 1232, 1233, 1242, 1243;</p> <p>согласованные показатели Центрального банка Российской Федерации</p>
Доходы по портфельным инвестициям	<p>Данные Национального статистического комитета по форме 4-ф (инвест) «Об инвестициях в Республику Беларусь из-за рубежа и инвестициях из Республики Беларусь за рубежом»;</p> <p>форма банковской отчетности 2209 «Информация о международных платежах», коды 1302, 1303, 1432, 1433, 1442, 1443, 1452, 1453, 1462, 1463;</p> <p>данные Национального банка Республики Беларусь «Информация о доходах от операций с нерезидентами, получаемых и выплачиваемых Национальным банком Республики Беларусь»;</p> <p>согласованные показатели Центрального банка Российской Федерации</p>
Доходы по другим инвестициям	<p>Форма банковской отчетности 2209 «Информация о международных платежах», коды 1502, 1512, 1702, 1712;</p> <p>отчетность Национального банка Республики Беларусь «Информация о доходах от операций с нерезидентами, получаемых и выплачиваемых Национальным банком Республики Беларусь»;</p> <p>данные Главного управления международных операций о средних процентных ставках по банковским кредитам и депозитам;</p> <p>данные детализированного баланса Национального банка и банков;</p> <p>данные Министерства финансов Республики Беларусь «Отчет о внешнем государственном долге», «Отчет о просроченной задолженности»;</p> <p>данные Национального статистического комитета по форме 4-ф (инвест) «Об инвестициях в Республику Беларусь из-за рубежа и инвестициях из Республики Беларусь за рубежом»;</p> <p>отчетность субъектов хозяйствования «Отчет субъектов хозяйствования, имеющих счета за рубежом»</p>

Наименование статьи	Источник информации
Текущие трансферты	
Взносы в международные организации	Форма банковской отчетности 2209 «Информация о международных платежах», код 2102
Техническая и гуманитарная помощь	Форма банковской отчетности 2209 «Информация о международных платежах», код 2202; информация Государственного таможенного комитета Республики Беларусь об «Экспорте и импорте товаров в разрезе кодов внешнеэкономических операций и валют контрактов по данным грузовых и статистических таможенных деклараций», коды 105, 205, 210; согласованные показатели Центрального банка Российской Федерации
Прочие текущие трансферты сектора государственного управления	Форма банковской отчетности 2209 «Информация о международных платежах», код 2302; данные статьи «Доходы, оплата труда» платежного баланса Республики Беларусь (подходный налог–кредит); данные ОАО «Белтрансгаз» «Сведения о произведенных в Российскую Федерацию платежах за аренду газопровода Ямал-Европа»
Денежные переводы физических лиц	Форма банковской отчетности 2209 «Информация о международных платежах», код 2404
Прочие трансферты других секторов	Форма банковской отчетности 2209 «Информация о международных платежах», коды 2434, 2504, 2704, 2804, 2904, 2714, 2814, 2914; данные статьи «Доходы, оплата труда» платежного баланса Республики Беларусь (подходный налог–дебет); информация Государственного таможенного комитета Республики Беларусь об «Экспорте и импорте товаров в разрезе кодов внешнеэкономических операций и валют контрактов по данным грузовых и статистических таможенных деклараций», код 204
Раздел: Счет операций с капиталом	
Капитальные трансферты	
Трансферты, связанные с миграцией населения	Оценочная методика Национального банка на основе: данных Национального статистического комитета о внешней миграции населения «Основные итоги миграции населения и внешней трудовой миграции по Республике Беларусь»; информации Национального банка об индексе изменения курса белорусского рубля к доллару США, индексе потребительских цен для стран вне СНГ; информации Национального статистического комитета об инфляции (поквартальные цепные индексы потребительских цен и индексы изменения цен в строительстве); согласованных показателей Центрального банка Российской Федерации

Наименование статьи	Источник информации
Прочие трансферты	Форма банковской отчетности 2209 «Информация о международных платежах», коды 3102, 3104
Непроизведенные нефинансовые активы	Форма банковской отчетности 2209 «Информация о международных платежах», коды 3201, 3301, 3302, 3303, 3304
Раздел: Финансовый счет	
Прямые инвестиции	
За границу	
В акционерный капитал	Данные Национального статистического комитета по форме 4-ф (инвест) «Об инвестициях в Республику Беларусь из-за рубежа и инвестициях из Республики Беларусь за рубеж»; форма банковской отчетности 2209 «Информация о международных платежах», коды 4112, 4113
Прочие	Данные Национального статистического комитета по форме 4-ф (инвест) «Об инвестициях в Республику Беларусь из-за рубежа и инвестициях из Республики Беларусь за рубеж»; форма банковской отчетности 2209 «Информация о международных платежах», коды 4312, 4313
Во внутреннюю экономику	
В акционерный капитал	Данные Национального статистического комитета по форме 4-ф (инвест) «Об инвестициях в Республику Беларусь из-за рубежа и инвестициях из Республики Беларусь за рубеж»; данные Национального банка о формировании уставных фондов банков с участием иностранного капитала; данные ОАО «Белтрансгаз»; форма банковской отчетности 2209 «Информация о международных платежах», код 4223
Реинвестированные доходы	Данные Национального банка о формировании уставных фондов банков с участием иностранного капитала; данные Национального статистического комитета по форме 4-ф (инвест) «Об инвестициях в Республику Беларусь из-за рубежа и инвестициях из Республики Беларусь за рубеж»
Прочие	Данные Национального статистического комитета по форме 4-ф (инвест) «Об инвестициях в Республику Беларусь из-за рубежа и инвестициях из Республики Беларусь за рубеж»; форма банковской отчетности 2209 «Информация о международных платежах», код 4323

Наименование статьи	Источник информации
Портфельные инвестиции	
Активы	<p>Форма банковской отчетности 2209 «Информация о международных платежах», коды 5112, 5212, 5312, 5412, 5512; отчетность Национального банка по форме 2203 «Иностранные активы и обязательства Национального банка Республики Беларусь»;</p> <p>данные Национального статистического комитета по форме 4–ф (инвест) «Об инвестициях в Республику Беларусь из-за рубежа и инвестициях из Республики Беларусь за рубеж»;</p> <p>согласованные показатели Центрального банка Российской Федерации</p>
Обязательства	<p>Форма банковской отчетности 2209 «Информация о международных платежах», коды 5123, 5223, 5323, 5423, 5523; данные Национального банка об операциях с ценными бумагами Национального банка, ценными бумагами Министерства финансов;</p> <p>данные Национального статистического комитета по форме 4–ф (инвест) «Об инвестициях в Республику Беларусь из-за рубежа и инвестициях из Республики Беларусь за рубеж»</p>
Производные финансовые инструменты	
Производные финансовые инструменты (активы и обязательства)	<p>Данные Национального банка об операциях с производными финансовыми инструментами;</p> <p>отчетность Национального банка по форме 2203 «Иностранные активы и обязательства Национального банка Республики Беларусь»;</p> <p>данные детализированного баланса банков</p>
Другие инвестиции	
Коммерческие (торговые) кредиты	<p>Данные Национального статистического комитета по форме 12–ф (расчеты) «Отчет о состоянии расчетов»;</p> <p>данные Национального статистического комитета по форме 1–мп «Отчет о финансово-хозяйственной деятельности субъекта малого предпринимательства»;</p> <p>данные ОАО «Белтрансгаз» «Сведения о погашении задолженности за природный газ перед поставщиками»</p>

Наименование статьи	Источник информации
Кредиты и займы	<p>Отчетность Национального банка по форме 2203 «Иностранные активы и обязательства Национального банка Республики Беларусь»;</p> <p>данные детализированного баланса банков;</p> <p>данные Национального статистического комитета по форме 4–ф (инвест) «Об инвестициях в Республику Беларусь из-за рубежа и инвестициях из Республики Беларусь за рубеж»;</p> <p>данные Министерства финансов «Отчет о внешнем долге Республики Беларусь» и «Отчет о просроченной задолженности по внешнему долгу»;</p> <p>форма банковской отчетности 2209 «Информация о международных платежах», коды 6812, 6814, 6822, 6824</p>
Депозиты, счета и наличные деньги	<p>Отчетность Национального банка по форме 2203 «Иностранные активы и обязательства Национального банка Республики Беларусь»;</p> <p>данные детализированного баланса банков;</p> <p>отчетность субъектов хозяйствования «Отчет субъектов хозяйствования, имеющих счета за рубежом»</p>
Прочие активы и обязательства	<p>Отчетность Национального банка по форме 2203 «Иностранные активы и обязательства Национального банка Республики Беларусь»;</p> <p>данные детализированного баланса банков;</p> <p>данные Министерства финансов «Отчет о просроченной задолженности по внешнему долгу»;</p> <p>данные Национального статистического комитета по форме 4–ф (инвест) «Об инвестициях в Республику Беларусь из-за рубежа и инвестициях из Республики Беларусь за рубеж»</p> <p>данные Национального статистического комитета по форме 12–ф (расчеты) «Отчет о состоянии расчетов»;</p> <p>данные Национального статистического комитета по форме 1–мп «Отчет о финансово-хозяйственной деятельности субъекта малого предпринимательства»;</p> <p>отчетность субъектов хозяйствования «Отчет субъектов хозяйствования, имеющих счета за рубежом»;</p> <p>данные ОАО «Белтрансгаз» «Сведения о погашении задолженности за природный газ перед поставщиками»</p>

Наименование статьи	Источник информации
Резервные активы	<p>Отчетность Национального банка по форме 2203 «Иностранные активы и обязательства Национального банка Республики Беларусь»;</p> <p>отчетность Национального банка по форме 2204 «Информация об остатках драгоценных металлов Национального банка Республики Беларусь в банках-нерезидентах»;</p> <p>информация Центрального хранилища Национального банка Республики Беларусь «Информация о драгоценных металлах»;</p> <p>информация Министерства финансов Республики Беларусь «Информация о запасах монетарного золота»</p>

Перечень основных изменений, внесенных в платежный баланс Республики Беларусь с Российской Федерацией предшествующих периодов

В целях обеспечения наибольшей точности и полноты статистики в платежный баланс Республики Беларусь с Российской Федерацией за предшествующие периоды внесен ряд изменений. Корректировки опубликованных ранее данных производятся по ряду причин, а именно:

изменения в отчетных данных, использованных при составлении платежного баланса (условный код – О);

уточнение методологии составления платежного баланса (код – М);

изменения в отчетных данных по согласованию с Центральным банком Российской Федерации (код – Р).

Наименование показателя	Период	Код причины изменения
Экспорт товаров	2008 год	О
	I–III квартал 2009 г.	О, Р
Импорт товаров	2008 год	О
	I–III квартал 2009 г.	О, Р
Экспорт услуг	2008 год	О
	I–III квартал 2009 г.	О, Р
Импорт услуг	2008 год	О
	I–III квартал 2009 г.	О, Р
Доходы	2008 год	Р
	II–III квартал 2009 г.	Р
Текущие трансферты	2008 год	Р
	III квартал 2009 г.	О, Р
Капитальные трансферты	III квартал 2009 г.	Р
Прямые инвестиции	I–III квартал 2009 г.	О, Р
Портфельные инвестиции	I–III квартал 2009 г.	О, Р
Прочие активы и обязательства	II–III квартал 2009 г.	О