

Национальный банк Республики Беларусь

**ПЛАТЕЖНЫЙ БАЛАНС РЕСПУБЛИКИ БЕЛАРУСЬ  
С УКРАИНОЙ**

за 2005 год

Минск

**Новая информация:**

В целях совершенствования состава публикуемой информации в Платежном балансе Республики Беларусь с Украиной за 2005 год включена дополнительная информация:

- Платежный баланс Республики Беларусь с Украиной за 2000-2005 гг. (стандартное представление, сокращенный вариант).

Выпуск подготовлен управлением платежного баланса Главного управления платежного баланса и банковской статистики Национального банка Республики Беларусь

тел. 219 24 35, 219 23 51

E-mail: [Y.Varivonchik@nbrb.by](mailto:Y.Varivonchik@nbrb.by), [O.Antropova@nbrb.by](mailto:O.Antropova@nbrb.by)

## СОДЕРЖАНИЕ

|  |    |
|--|----|
| Комментарий к платежному балансу Республики Беларусь с Украиной за 2005 год.....   | 4  |
| 1. Счет текущих операций .....   | 4  |
| 2. Счет операций с капиталом и финансовых операций .....   | 8  |
| 3. Многосторонние расчеты.....   | 11 |
| 4. Статистические расхождения.....   | 12 |
| <br>   |    |
| Приложение 1. Платежный баланс Республики Беларусь с Украиной за 2005 год (стандартное представление, сокращенный вариант) ..... | 13 |

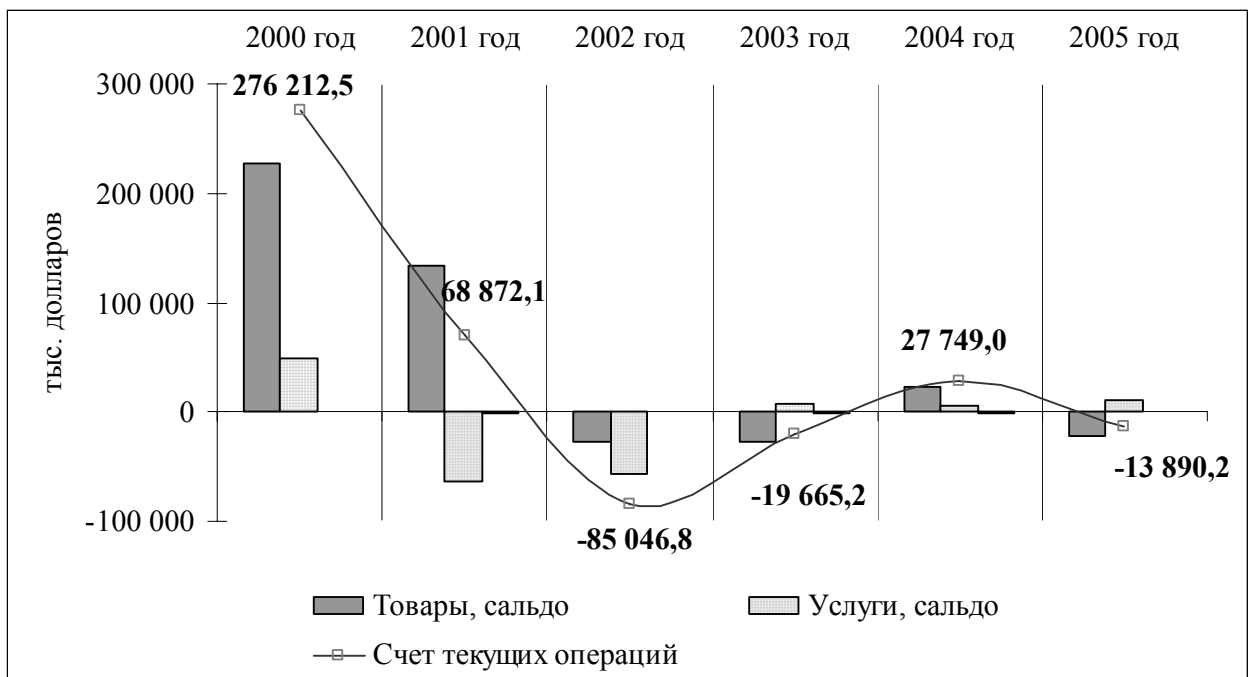
## Комментарий к Платежному балансу Республики Беларусь с Украиной за 2005 год

**Счет текущих операций.** Сальдо счета текущих операций платежного баланса Республики Беларусь с Украиной за 2005 год сложилось отрицательным в размере 13,9 млн. долларов.

Рисунок 1

### СТРУКТУРА

счета текущих операций Платежного баланса  
Республики Беларусь с Украиной в 2000-2005 гг.



**Товары.** Товарооборот Республики Беларусь с Украиной составил 1 840,5 млн. долларов (5,6 % в общем товарообороте Республики Беларусь) и увеличился на 62 %. Сальдо торгового баланса сложилось отрицательным в размере 22,1 млн. долларов.

**Экспорт товаров** в Украину составил 909,2 млн. долларов (5,6 % от общего объема экспорта Республики Беларусь) и увеличился на 56,9 %. Увеличение экспорта товаров наблюдалось по всем основным товарным группам. Экспорт минеральных продуктов вырос в 2,5 раза (их доля в

объеме экспорта товаров с Украиной составила 24,8 %), транспортных средств – на 37,5 % (18,9 %), машин и оборудования – в 1,6 раза (15,2 %), пластмасс и изделий из нее в 1,4 раза (8,5 %).

**Импорт товаров** из Украины составил 931,3 млн. долларов (5,6 % от общего объема импорта Республики Беларусь) и увеличился на 67,3 %. Рост импорта товаров из Украины произошел по всем товарным группам. Импорт недрагоценных металлов вырос в 1,6 раза (доля в общем объеме импорта товаров 29,4 %), машин и оборудования – в 2 раза (20,8 %), сельскохозяйственной продукции и продуктов питания – на 35 % (17,4 %) и продукции химической промышленности – на 24,6 % (8,6 %).

**Услуги.** Оборот внешней торговли услугами с Украиной составил 373,5 млн. долларов (11,3 % международного оборота услуг Республики Беларусь) и увеличился на 25,3 %. Положительное сальдо в торговле услугами составило 9,9 млн. долларов.

**Экспорт услуг** в Украину составил 191,7 млн. долларов (9,3 % от объема экспорта услуг Республики Беларусь). Экспорт услуг вырос на 26,1 %. Основными видами в экспорте услуг в Украину явились транспортные услуги (58,9 % в объеме экспорта услуг в Украину), деловые услуги (20,5 %), услуги по статье «Поездки» (17,3 %) и услуги связи (2,8 %). Экспорт транспортных услуг увеличился на 16,8 %, деловых – в 4 раза, услуг связи – на 10,7 %, государственных услуг – на 31,4 %. По всем остальным видам услуг наблюдалось снижение экспорта.

**Импорт услуг** из Украины составил 181,8 млн. долларов (14,7 % от объема импорта услуг Республики Беларусь) и увеличился на 24,5 %. Основными видами в импорте услуг явились услуги по статье «Поездки» (67,2 % в объеме импорта услуг из Украины), транспортные услуги (17,3 %), деловые услуги (7,4 %) и услуги связи (4,2 %). Импорт строительных услуг сократился в 2,4 раза. По остальным видам услуг наблюдался рост импорта.

Услуги по статье «Поездки» увеличились на 14,7 %, транспортные услуги – в 1,8 раза, деловые услуги – на 22,1 % и услуги связи на 38,6 %.

**Внешняя торговля товарами и услугами.** Внешнеторговый оборот товаров и услуг с Украиной составил 2 214 млн. долларов (6,1 % от внешнеторгового оборота Республики Беларусь) и увеличился на 54,4 %. Экспорт товаров и услуг составил 1 100,9 млн. долларов и вырос на 50,5 %, импорт составил 1 113,1 млн. долларов и увеличился на 58,4 %. Отрицательное сальдо внешней торговли товарами и услугами составило 12,2 млн. долларов.

**Экспорт** товаров и услуг на условиях расчетов в денежной форме составил 1 031,8 млн. долларов (93,7 % от объема экспорта товаров и услуг в Украину) и увеличился на 48,6 %. Экспорт по контрактам за украинские гривны уменьшился на 24,1 %. При этом экспорт по контрактам за белорусские рубли и за другую иностранную валюту увеличился соответственно на 22,6 % и в 1,6 раза. Доля экспорта за белорусские рубли составила 0,2 % от объема экспорта товаров и услуг, за украинские гривны 4,3 % и за другую иностранную валюту 89,3 %.

**Экспорт** товаров и услуг, не предполагающий расчетов в денежной форме, составил 69,1 млн. долларов (6,3 % от объема экспорта товаров и услуг в Украину) и увеличился в 1,9 раза. При этом объем бартерных операций составил 67,5 млн. долларов, увеличившись в 4,8 раза (в общем объеме бартера Республики Беларусь он составил 26,3 %).

**Импорт** товаров и услуг из Украины на условиях расчетов в денежной форме увеличился на 56 % и составил 1 013,6 млн. долларов (91,1 % от объема импорта товаров и услуг из Украины). Доля импорта по контрактам за белорусские рубли составила 2,2 % от объема импорта товаров и услуг, по контрактам за украинские гривны 3,7 % и за другую иностранную валюту 85,2 %. Импорт по контрактам за белорусские рубли увеличился в 1,6 раза,

за украинские гривны сократился на 0,7 %, за другую иностранную валюту вырос на 59,8 %.

**Импорт** товаров и услуг, не предполагающий расчетов в денежной форме, составил 99,5 млн. долларов (8,9 % от объема импорта товаров и услуг из Украины). Бартерные операции составили 67,4 млн. долларов и увеличились в 4,5 раза.

**Сальдо товаров и услуг.** По экспортно-импортным операциям на условиях расчетов в денежной форме сложилось положительное сальдо в размере 18,1 млн. долларов. По операциям, не предполагающим расчетов в денежной форме, сальдо сложилось отрицательным в размере 30,3 млн. долларов.

**Доходы.** Сальдо доходов от труда и инвестиций сложилось отрицательным в размере 266,8 тыс. долларов и по сравнению с 2004 годом сократилось на 39,5 %. Отток средств по статье «Оплата труда» составил 149,9 тыс. долларов, по статье «Доходы от инвестиций» 116,9 тыс. долларов.

**Текущие трансферты.** Сальдо текущих трансфертов Республики Беларусь с Украиной сложилось отрицательным в размере 1,5 млн. долларов (в 2004 год – 561,3 тыс. долларов).

Текущие трансферты в Республику Беларусь из Украины составили 1,4 млн. долларов, что на 31,1 % больше чем в 2004 году. Приток средств из Украины, в основном, обусловлен поступлениями денежных переводов физическим лицам – резидентам Республики Беларусь (587,7 тыс. долларов).

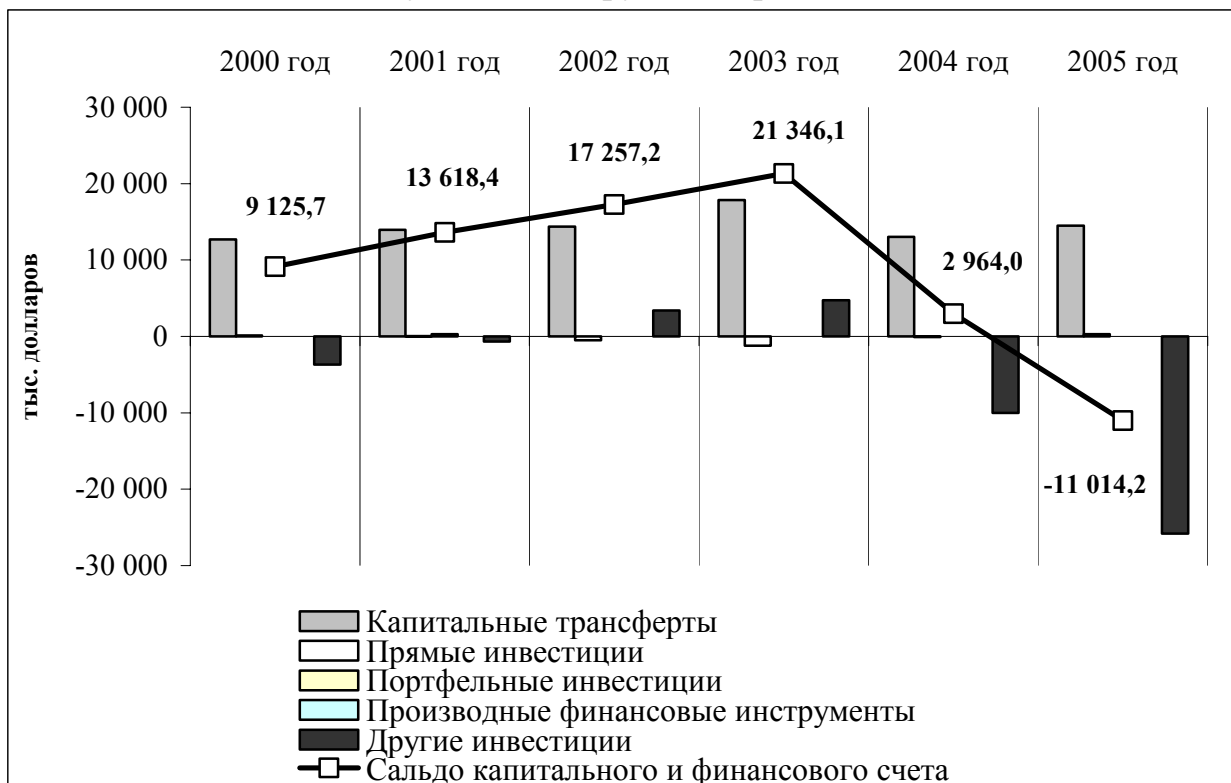
Отток средств в Украину в виде текущих трансфертов составил 2,9 млн. долларов или в 1,8 раза больше, чем в 2004 году. Гуманитарной помощи было предоставлено на 807 тыс. долларов. Денежные переводы составили 1,5 млн. долларов.

**Счет операций с капиталом и финансовых операций.** Сальдо счета операций с капиталом и финансовых операций сложилось отрицательным в размере 11 млн. долларов (в 2004 году – положительное 3 млн. долларов). Отток капитала из страны обеспечен операциями финансового счета.

Рисунок 2

## СТРУКТУРА

счета операций с капиталом и финансовых операций  
Платежного баланса Республики Беларусь с Украиной в 2000-2005 гг.



**Счет операций с капиталом.** Сальдо счета операций с капиталом, основу которого составляют трансферты мигрантов, сформировалось положительным в размере 14,5 млн. долларов и увеличилось на 11,4 %.

Число въехавших из Украины на постоянное место жительства в Республику Беларусь иммигрантов сократилось на 7,8 % и составило 1 979 человек. Ими ввезено в Республику Беларусь 20,9 млн. долларов (15,4 % общего объема ввезенных мигрантами в страну активов), что на 7,1 % больше, чем в 2004 году.



Число эмигрировавших из Республики Беларусь в Украину сократилось на 14,8 % и составило 811 человек. В Украину вывезено из страны ресурсов на сумму 6,4 млн. долларов (6,7 % общей стоимости вывезенного мигрантами из страны капитала).

**Финансовый счет.** Сальдо счета финансовых операций сложилось отрицательным в размере 25,5 млн. долларов, что в 2,5 раза больше, чем в 2004 году. Отток капитала из страны обусловлен операциями с коммерческими кредитами, ссудами, прочими иностранными активами и обязательствами.

**Прямые инвестиции.** Операции с прямыми инвестициями обеспечили чистый приток капитала в страну в размере 283,7 тыс. долларов.

Чистое поступление прямых инвестиций резидентов Республики Беларусь в Украину составило 50 тыс. долларов против 245,8 тыс. долларов в 2004 году.

Объем прямых инвестиций резидентов Украины в Республику Беларусь составил 333,7 тыс. долларов, что в 1,8 раза больше, чем в 2004 году. Весь объем прямых инвестиций поступил в форме вкладов в уставные фонды организаций.

**Портфельные инвестиции.** Сальдо по операциям с ценными бумагами сформировалось отрицательным в размере 1,5 тыс. долларов. Отток капитала обусловлен увеличением в таком же объеме активов резидентов Республики Беларусь, размещенных в ценные бумаги украинских эмитентов.

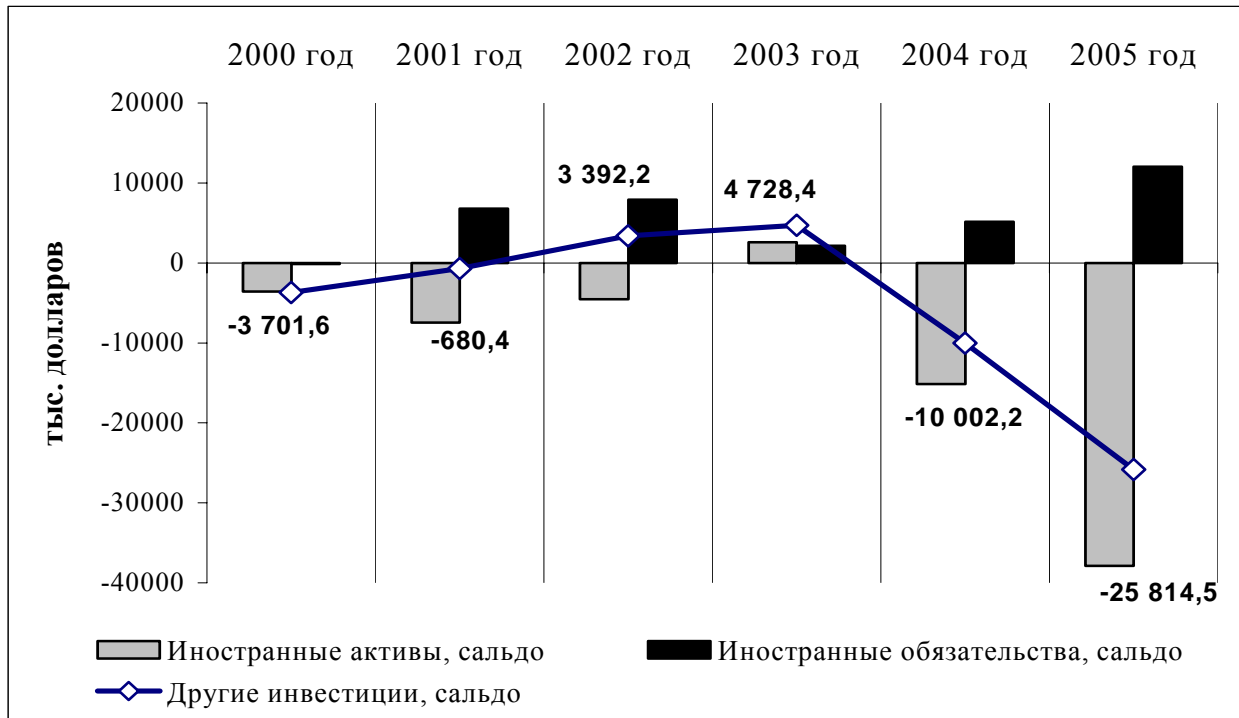
**Другие инвестиции.** По операциям, проведенным с коммерческими кредитами, ссудами, прочими иностранными активами и обязательствами, наблюдался чистый отток капитала из страны в размере 25,8 млн. долларов, что в 1,6 раза больше, чем в 2004 году. Отрицательное сальдо обусловлено ростом на 37,8 млн. долларов активов резидентов Республики Беларусь,

размещенных в Украине. Обязательства резидентов Республики Беларусь перед Украиной выросли на 12 млн. долларов.

Рисунок 3

## ДИНАМИКА

иностранных активов и обязательств по статье «Другие инвестиции» за 2000-2005 гг.



**Коммерческие кредиты.** Текущая задолженность партнеров из Украины по операциям коммерческого кредитования за белорусский экспорт выросла на 21,8 млн. долларов, что в 1,8 раза больше, чем в 2004 году. Текущие обязательства резидентов Республики Беларусь по импортным операциям увеличились на 11,6 млн. долларов (рост по сравнению с 2004 годом в 3,2 раза). В целом изменение текущей задолженности по экспортно-импортным операциям обусловило расчетный отток капитала из страны в размере 10,2 млн. долларов.

**Ссуды.** По данному разделу произошел чистый отток капитала из страны в размере 2,8 млн. долларов. Активы резидентов Республики Беларусь по кредитам, предоставленным резидентам Украины, выросли на 1,1 млн. долларов. Обязательства резидентов Республики Беларусь по

полученным от резидентов Украины кредитным ресурсам сократились на 1,7 млн. долларов.

**Наличные деньги и депозиты.** Операции с наличными деньгами, счетами и депозитами обеспечили чистый отток финансовых ресурсов из страны в размере 9,6 млн. долларов.

Активы резидентов Республики Беларусь в Украине в форме средств белорусских банков на счетах в банках Украины и в виде наличной иностранной валюты увеличились на 8,6 млн. долларов, что в 2,6 раза больше, чем в 2004 году. Обязательства банков Республики Беларусь по счетам и депозитам резидентов Украины сократились на 1 млн. долларов.

**Прочие активы и обязательства<sup>1</sup>.** По данному разделу произошел чистый отток капитала из страны в размере 3,1 млн. долларов.

Активы резидентов Республики Беларусь в Украине увеличились на 6,2 млн. долларов, что обусловлено, главным образом, ростом просроченной задолженности партнеров из Украины за белорусский экспорт в размере 3,7 млн. долларов и увеличением прочих активов белорусских банков на 2,5 млн. долларов.

Прочие обязательства резидентов Республики Беларусь выросли на 3,1 млн. долларов в результате роста просроченной задолженности по импортным операциям перед резидентами Украины на 2,3 млн. долларов и увеличения обязательств банков на 0,8 млн. долларов.

В результате проведенных внешнеэкономических операций между Республикой Беларусь и Украиной **многосторонние расчеты**, которые показывают изменение обязательств и требований Республики Беларусь по отношению к третьим странам в результате внешнеэкономических операций между Республикой Беларусь и Украиной, в 2005 году сложились положительными в размере 100 млн. долларов.

**Статистические расхождения** между кредитовыми и дебетовыми операциями платежного баланса Республики Беларусь с Украиной за 2005 год сложились отрицательными в размере 75,1 млн. долларов, что формально указывает на неучтенный статистикой отток капитала из страны или импорт товаров и услуг.

---

<sup>1</sup> Статья "Прочие активы и обязательства" включает операции с просроченной задолженностью и операции со средствами на счетах банков, не включенные в другие статьи платежного баланса.

Платежный баланс Республики Беларусь  
с Украиной за 2005 год  
(стандартное представление, сокращенный вариант)

тыс. долларов

| Статьи   | 2004 год         | 2005 год         | 2005 год к<br>2004 году, % |
|--|------------------|------------------|----------------------------|
| <b>Счет текущих операций</b>                           | <b>27 749,0</b>  | <b>-13 890,2</b> | <b>x</b>                   |
| кредит   | 733 076,7        | 1 102 877,3      | 150,4                      |
| дебет  | -705 327,7       | -1 116 767,5     | 158,3                      |
| <b>I. Товары и услуги</b>                              | <b>28 751,2</b>  | <b>-12 153,1</b> | <b>x</b>                   |
| кредит   | 731 532,1        | 1 100 911,9      | 150,5                      |
| дебет  | -702 780,9       | -1 113 065,0     | 158,4                      |
| товары   | 22 710,2         | -22 121,9        | x                          |
| экспорт (в ценах FOB)                                  | 579 523,3        | 909 195,3        | 156,9                      |
| импорт (в ценах FOB)                                   | -556 813,1       | -931 317,2       | 167,3                      |
| услуги   | 6 041,0          | 9 968,8          | 165,0                      |
| кредит   | 152 008,8        | 191 716,6        | 126,1                      |
| дебет  | -145 967,8       | -181 747,8       | 124,5                      |
| <b>II. Доходы</b>                                      | <b>-440,9</b>    | <b>-266,8</b>    | <b>60,5</b>                |
| кредит   | 477,6            | 566,5            | 118,6                      |
| дебет  | -918,5           | -833,3           | 90,7                       |
| <b>III. Текущие трансферты</b>                         | <b>-561,3</b>    | <b>-1 470,3</b>  | <b>261,9</b>               |
| кредит   | 1 067,0          | 1 398,9          | 131,1                      |
| дебет  | -1 628,3         | -2 869,2         | 176,2                      |
| <b>Счет операций с капиталом и финансовых операций</b> | <b>2 964,0</b>   | <b>-11 014,2</b> | <b>x</b>                   |
| <b>I. Счет операций с капиталом</b>                    | <b>13 031,1</b>  | <b>14 518,1</b>  | <b>111,4</b>               |
| <b>II. Финансовый счет</b>                             | <b>-10 067,1</b> | <b>-25 532,3</b> | <b>253,6</b>               |
| <b>1. Прямые инвестиции</b>                            | <b>-64,9</b>     | <b>283,7</b>     | <b>x</b>                   |
| 1.1. За границу  | -245,8           | -50,0            | 20,3                       |
| 1.2. Во внутреннюю экономику                           | 180,9            | 333,7            | 184,5                      |
| <b>2. Портфельные инвестиции</b>                       | <b>0</b>         | <b>-1,5</b>      | <b>x</b>                   |
| 2.1. Активы  | 0                | -1,5             | x                          |
| 2.2. Обязательства                                     | 0                | 0                | x                          |
| <b>3. Производные финансовые инструменты</b>           | <b>0</b>         | <b>0</b>         | <b>x</b>                   |
| 3.1. Активы  | 0                | 0                | x                          |
| 3.2. Обязательства                                     | 0                | 0                | x                          |
| <b>4. Другие инвестиции</b>                            | <b>-10 002,2</b> | <b>-25 814,5</b> | <b>258,1</b>               |
| 4.1. Активы  | -15 161,8        | -37 862,8        | 249,7                      |
| 4.2. Обязательства                                     | 5 159,6          | 12 048,3         | 233,5                      |
| <b>5. Резервные активы</b>                             | <b>0</b>         | <b>0</b>         | <b>x</b>                   |
| <b>Многосторонние расчеты</b>                          | <b>21 756,2</b>  | <b>99 968,2</b>  | <b>459,5</b>               |
| <b>Статистические расхождения</b>                      | <b>-52 469,2</b> | <b>-75 063,8</b> | <b>143,1</b>               |
| <b>Общий баланс</b>                                    | <b>0</b>         | <b>0</b>         | <b>x</b>                   |