

Национальный банк Республики Беларусь

**ПЛАТЕЖНЫЙ БАЛАНС РЕСПУБЛИКИ БЕЛАРУСЬ
С УКРАИНОЙ**

за 2007 год

ПРЕДВАРИТЕЛЬНЫЕ ДАННЫЕ

Минск

**Настоящая публикация подготовлена Главным управлением платежного баланса и
банковской статистики**

При использовании материалов ссылка на Национальный банк Республики Беларусь
обязательна

Публикация отражает последние тенденции в развитии двусторонних внешнеэкономических связей между Республикой Беларусь и Украиной и содержит статистический отчет по платежному балансу, который дополнен комментариями и аналитическими таблицами.

При изменении методологии учета статистических данных или получения дополнительной информации о внешнеэкономических операциях возможны корректировки ранее опубликованных исторических рядов данных. В соответствии с регламентом пересмотр данных осуществляется один раз в год и публикуется ежегодно в сентябре при выпуске двустороннего платежного баланса Республики Беларусь с Украиной за первое полугодие текущего года.

Основными источниками изменения данных являются уточнение официальной статистики и других источников информации, изменение методологических подходов.

Вследствие округления данных в отдельных случаях в таблицах, приведенных в данной публикации, между итогом и суммой слагаемых возможны незначительные расхождения.

Дополнительная информация может быть получена в Главном управлении платежного
баланса и банковской статистики:

тел.: 219 22 89; 219 24 35; 219 23 51

факс: 220 22 72

e-mail: A.Garbuz@nbrb.by

СОДЕРЖАНИЕ

1.	Платежный баланс Республики Беларусь с Украиной	
	Общие положения	4
	Информационное обеспечение платежного баланса	5
	Периодичность, сроки разработки и распространения данных платежного баланса	5
2.	Комментарий к платежному балансу Республики Беларусь с Украиной за 2007 год	
	Счет текущих операций	6
	Счет операций с капиталом и финансовых операций	8
	Многосторонние расчеты и статистические расхождения	10
Приложение 1.	Платежный баланс Республики Беларусь с Украиной за 2007 год (стандартное представление, сокращенный вариант, предварительные данные)	11
Приложение 2.	Укрупненная товарная структура экспорта–импорта товаров Республики Беларусь с Украиной за 2007 год	12
Приложение 3.	Информация о видах расчетов по экспорту–импорту товаров Республики Беларусь с Украиной за 2007 год	14
Приложение 4.	Информация о поправках к данным внешней торговли товарами Министерства статистики и анализа Республики Беларусь за 2007 год	15
Приложение 5.	Укрупненная структура экспорта–импорта услуг Республики Беларусь с Украиной за 2007 год	16
Приложение 6.	Информация о кредиторской и дебиторской задолженности за товары и услуги с Украиной за 2007 год	17
Приложение 7.	Платежный баланс Республики Беларусь с Украиной за 2007 год (стандартное представление, предварительные данные)	18
Приложение 8.	Платежный баланс Республики Беларусь с Украиной за 2000–2007 гг. (стандартное представление, сокращенный вариант)	35
Приложение 9.	Информационная база составления платежного баланса Республики Беларусь с Украиной	38

1. Платежный баланс Республики Беларусь с Украиной

Общие положения

Двусторонний платежный баланс Республики Беларусь с Украиной (далее – платежный баланс) – это статистический отчет, в котором в систематизированном виде отражаются операции между резидентами Республики Беларусь и резидентами Украины за определенный период времени.

Операции между резидентами Республики Беларусь и Украины с активами/обязательствами резидентов третьих стран не включаются в блок двусторонних операций между Украиной и Республикой Беларусь.

Торговый баланс

Включает все товары, произведенные на территории одной страны и перемещенные на территорию другой с целью конечного и/или промежуточного потребления резидентами последней. Иными словами, отражение операций с товарами, связанных с переходом права собственности на них от резидента Украины к резиденту Республики Беларусь и наоборот, а также некоторых частных случаев, не подразумевающих изменение собственника (финансовый лизинг, товары на переработку и др.), осуществляется по принципу «страна происхождения товара – страна назначения товара».

Баланс услуг

Отражаются услуги, предоставленные резидентами одной страны резидентам другой.

Баланс доходов и баланс трансфертов

Описывает потоки доходов и трансфертов, имевшие место между институциональными единицами двух стран.

Операции с финансовыми инструментами

Охватывают операции резидентов одной страны с активами/обязательствами другой страны, которые произошли в отчетном периоде (принцип «дебитор–кредитор»).

Многосторонние расчеты

Многосторонние расчеты показывают изменение обязательств и требований Республики Беларусь по отношению к третьим странам в результате внешнеэкономических операций между Республикой Беларусь и Украиной.

Статистические расхождения

Представляют собой разность между суммами кредитовых и дебетовых проводок в двустороннем платежном балансе.

Информационное обеспечение платежного баланса

Основными источниками информации, используемыми при разработке двустороннего платежного баланса, являются:

- система отчетности организаций–резидентов о внешнеэкономических операциях;
- банковская система отчетности о внешнеэкономической деятельности;
- другие официальные источники информации Республики Беларусь.

Система отчетности организаций–резидентов (кроме банков) используется Министерством статистики и анализа Республики Беларусь при сборе информации по экспортно–импортным операциям и информации о привлечении иностранных инвестиций в экономику страны.

Система банковской отчетности охватывает два типа респондентов:

банки Республики Беларусь, которые отчитываются как о внешнеэкономических операциях своих клиентов–резидентов Республики Беларусь, так и о своих собственных внешнеэкономических операциях;

организации–резиденты Республики Беларусь, имеющие счета вне банковской системы страны.

Официальные источники информации Республики Беларусь, к которым относятся Министерство статистики и анализа, Министерство финансов, Министерство иностранных дел, Государственный таможенный комитет, другие республиканские и местные органы управления, представляют информацию Национальному банку в соответствии со специальными формами отчетности на месячной или квартальной основе.

Периодичность, сроки разработки и распространения данных платежного баланса

Двусторонний платежный баланс Республики Беларусь с Украиной разрабатывается ежеквартально и публикуется на 95 день после отчетного периода.

Платежный баланс направляется органам государственного управления страны, другим организациям и ведомствам, Центральному банку Украины.

Платежный баланс Республики Беларусь с Украиной публикуется в представительстве Национального банка в сети Интернет (<http://www.nbrb.by/statistics/BalPayBelUkr/start.asp>).

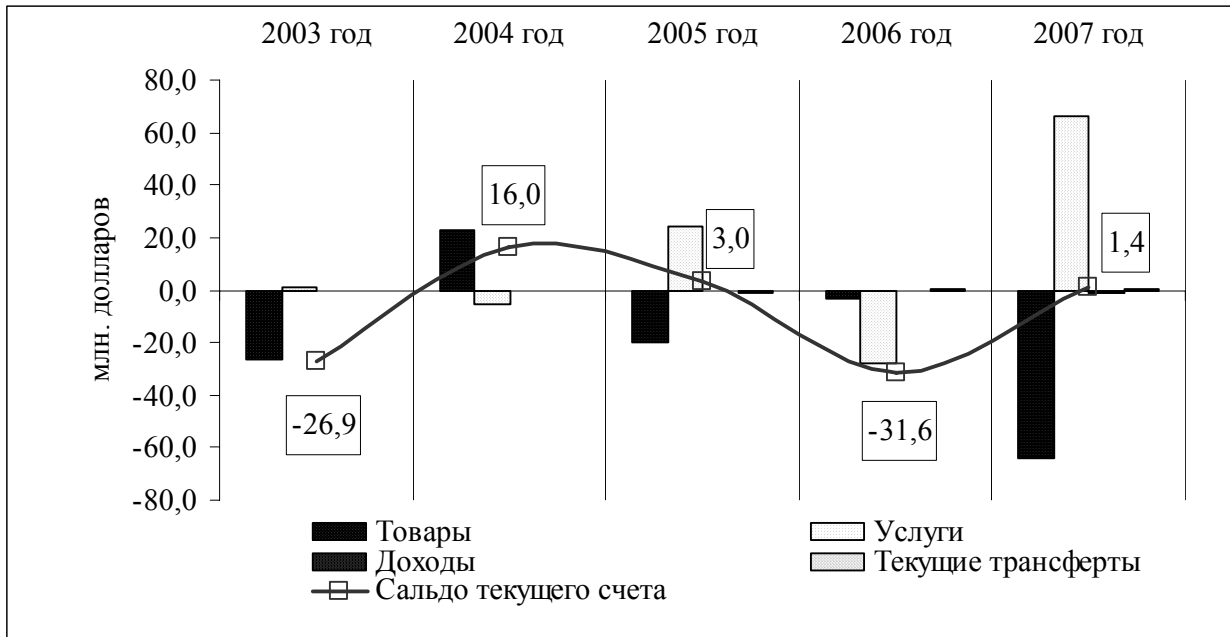
2. Комментарий к платежному балансу Республики Беларусь с Украиной за 2007 год

Счет текущих операций. Сальдо счета текущих операций платежного баланса Республики Беларусь с Украиной за 2007 год сложилось положительным в размере 1,4 млн. долларов (за 2006 год отрицательное сальдо составляло 31,6 млн. долларов.).

Рисунок 1

СТРУКТУРА

счета текущих операций платежного баланса
Республики Беларусь с Украиной за 2003–2007 гг.



Внешняя торговля товарами и услугами. Внешнеторговый оборот товаров и услуг с Украиной составил 3 530,2 млн. долларов и увеличился на 22,5 %. Экспорт товаров и услуг составил 1 766,1 млн. долларов и вырос на 23,9 %. Импорт составил 1 764,1 млн. долларов и увеличился на 21,1 %. Сальдо внешней торговли товарами и услугами сложилось положительным в размере 2 млн. долларов.

Товары. Товарооборот Республики Беларусь с Украиной составил 3 016,9 млн. долларов (5,7 % от товарооборота Республики Беларусь) и увеличился на 21,6 %. Сальдо торгового баланса сложилось отрицательным в размере 64,3 млн. долларов. Наибольшее отрицательное сальдо¹ наблюдалось по группам недрагоценные металлы (425,8 млн. долларов) и сельскохозяйственная продукция и продукты питания (242,1 млн. долларов). Наибольшее положительное сальдо¹ сложилось по минеральным продуктам (360,5 млн. долларов) и транспортным средствам (193 млн. долларов).

Экспорт товаров в Украину составил 1 476,3 млн. долларов (6,1 % от объема экспорта Республики Беларусь) и увеличился на 19,2 %. Основными группами в экспорте товаров были: минеральные продукты (доля в объеме экспорта товаров¹ в Украину – 29,5 %), транспортные средства (21,1 %), машины и оборудование (11,9 %), пластмассы

¹ По данным Министерства статистики и анализа

и изделия из них (8,2 %). По группе минеральные продукты экспорт сократился на 6,1 %, по остальным группам товаров наблюдался рост экспорта.

Экспорт товаров *на условиях расчетов в денежной форме* составил 1 471,3 млн. долларов (99,7 % от объема экспорта товаров в Украину) и увеличился на 19 %. Экспорт товаров, *не предполагающий расчетов в денежной форме*, составил 5 млн. долларов (0,3 % от объема экспорта товаров в Украину) и вырос в 1,8 раза.

Импорт товаров из Украины составил 1 540,6 млн. долларов (5,4 % от объема импорта Республики Беларусь) и увеличился на 24 %. Основными группами в импорте являлись: недрагоценные металлы (доля в объеме импорта товаров¹ из Украины составила 33,7 %), сельскохозяйственная продукция и продукты питания (19,2 %) и машины и оборудование (13,5 %). Импорт по данным группам товаров увеличился соответственно на 39,4 %, 22,2 % и 17,8 %. По группе минеральные продукты произошло сокращение импорта на 8,2 %. По остальным группам товаров наблюдался рост импорта.

Импорт товаров из Украины *на условиях расчетов в денежной форме* увеличился на 25,2 % и составил 1 529,3 млн. долларов (99,3 % от объема импорта товаров из Украины). Импорт товаров, *не предполагающий расчетов в денежной форме*, составил 11,3 млн. долларов (0,7 % от объема импорта товаров из Украины) и сократился на 45,1 % по сравнению с 2006 годом.

Услуги. Оборот внешней торговли услугами с Украиной составил 513,3 млн. долларов (9,8 % от оборота услуг Республики Беларусь) и вырос на 27,8 %. Положительное сальдо в торговле услугами составило 66,3 млн. долларов, против отрицательного сальдо в размере 27,7 млн. долларов за 2006 год.

Экспорт услуг в Украину составил 289,8 млн. долларов (8,9 % от экспорта услуг Республики Беларусь) и увеличился на 55 %. В структуре экспорта услуг основными видами являлись: транспортные услуги (75 % от объема экспорта услуг в Украину) и услуги по статье «Поездки» (18,5 %). При этом экспорт транспортных услуг увеличился на 69 %, услуг по статье «Поездки» – на 17,5 %.

Импорт услуг из Украины составил 223,5 млн. долларов (11,2 % от импорта услуг Республики Беларусь) и вырос на 4,1 %. Основными видами услуг в импорте выступили услуги по статье «Поездки» (63,8 % от объема импорта услуг из Украины) и транспортные услуги (22,2 %). По статье «Поездки» импорт услуг сократился на 6,4 %, импорт транспортных услуг вырос на 36,3 %. По остальным видам услуг наблюдалось увеличение импорта.

Доходы. Сальдо доходов от труда и инвестиций сложилось отрицательным в размере 1,3 млн. долларов (за 2006 год – 0,6 млн. долларов) и было обеспечено оттоком финансовых средств по статье «Оплата труда» в размере 1,1 млн. долларов и по статье «Доходы от инвестиций» в размере 0,2 млн. долларов.

Текущие трансферты. Сальдо текущих трансфертов Республики Беларусь с Украиной сложилось положительным в размере 0,7 млн. долларов (за 2006 г. – 0,1 млн. долларов).

Из Украины в Республику Беларусь было направлено 5 млн. долларов текущих трансфертов, что в 1,6 раза больше, чем за 2006 год. Основной объем текущих трансфертов (4,2 млн. долларов) поступил по разделу «Другие секторы» в виде денежных переводов и прочих трансфертов. Сектор государственного управления получил текущих трансфертов в размере 0,8 млн. долларов.

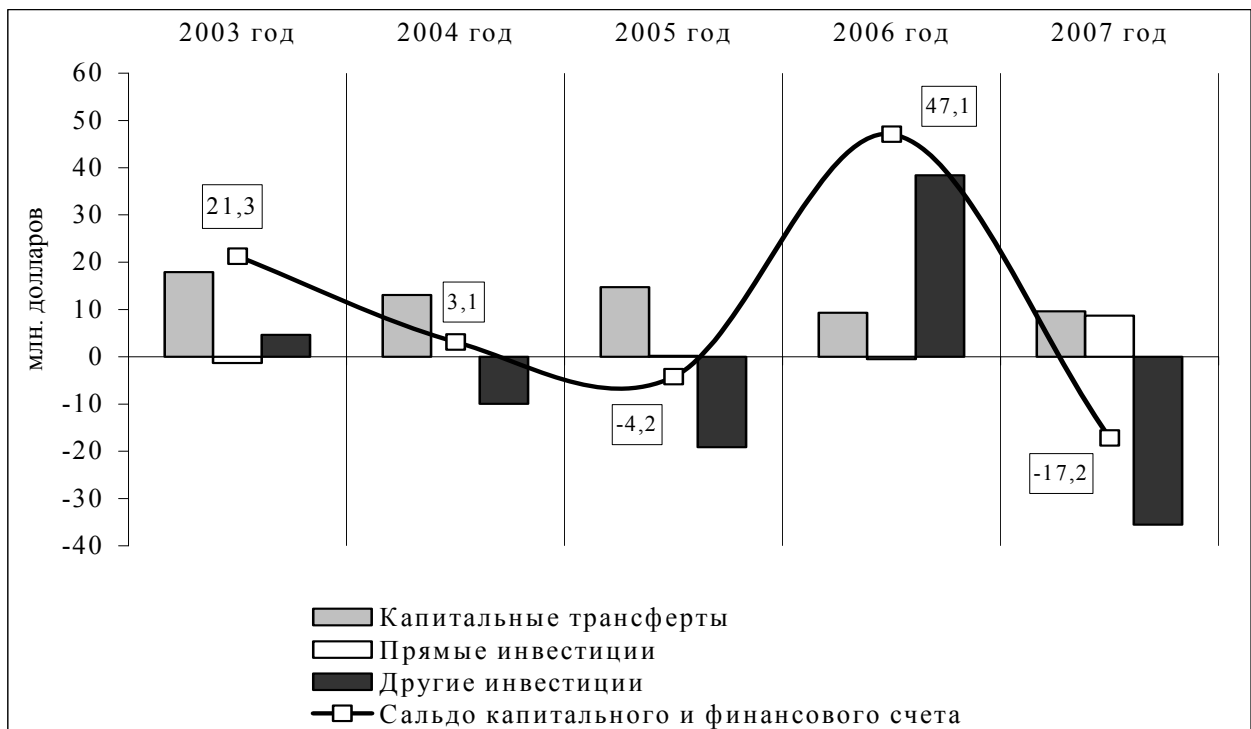
Выплаты текущих трансфертов выросли на 38,7 % и составили 4,3 млн. долларов. Отток средств осуществлялся в основном в виде денежных переводов физических лиц (3,3 млн. долларов).

Счет операций с капиталом и финансовых операций. Сальдо счета операций с капиталом и финансовых операций платежного баланса Республики Беларусь с Украиной сложилось отрицательным в размере 17,2 млн. долларов против положительного сальдо в размере 47,1 млн. долларов за 2006 год.

Рисунок 2

СТРУКТУРА

счета операций с капиталом и финансовых операций
платежного баланса Республики Беларусь с Украиной
за 2003–2007 гг.



Счет операций с капиталом. Сальдо счета операций с капиталом сформировалось положительным в размере 9,6 млн. долларов. Приток капитала обеспечили трансферты сектора домашних хозяйств, связанные с трансграничным движением мигрантов.

Въехавшими в Республику Беларусь гражданами из Украины ввезено имущества и финансовых средств на сумму 17,6 млн. долларов (9 % от общего объема ввезенных в страну активов), что на 6,7 % больше, чем за 2006 год.

Трансферты, связанные с выездом белорусских граждан на постоянное место жительства в Украину, увеличились на 11,1 % и составили 8 млн. долларов (7,6 % от общей стоимости вывезенного мигрантами из страны капитала).

Финансовый счет. Сальдо финансового счета сложилось отрицательным в размере 26,8 млн. долларов против положительного сальдо в размере 37,8 млн. долларов за 2006 год. На формирование сальдо финансового счета основное влияние оказали операции с прямыми инвестициями и коммерческими (торговыми) кредитами.

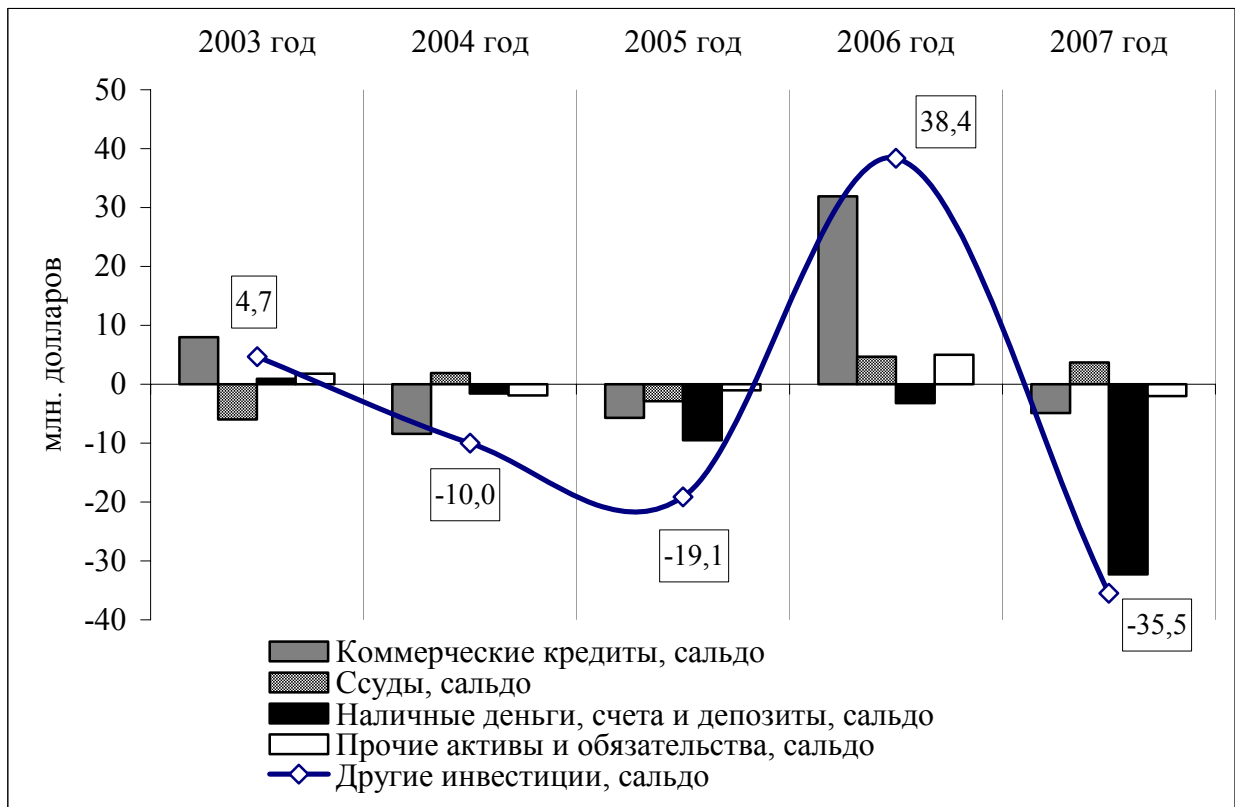
Прямые инвестиции. Операции с прямыми инвестициями обеспечили чистый приток капитала в страну в размере 8,7 млн. долларов, что связано с украинскими вложениями в акционерный капитал резидентов Республики Беларусь. В том числе вклады в уставные фонды банков составили 7,1 млн. долларов (8,2 % от общего объема поступивших прямых иностранных инвестиций в банковский сектор страны).

Другие инвестиции. По операциям, проведенным с коммерческими кредитами, ссудами, прочими иностранными активами и обязательствами, сложилось отрицательное сальдо в размере 35,5 млн. долларов (за 2006 год – положительное сальдо в размере 38,4 млн. долларов). Отрицательное сальдо обеспечено опережающим ростом активов резидентов Республики Беларусь (выросли на 79,7 млн. долларов), размещенных в Украине, над ростом обязательств перед резидентами Украины (увеличились на 44,2 млн. долларов).

Другие инвестиции в разрезе финансовых инструментов.

Рисунок 3

САЛЬДО операций с другими инвестициями
в разрезе финансовых инструментов за 2003–2007 гг.



Коммерческие кредиты. Изменение текущей задолженности по экспортно–импортным операциям обусловило расчетный отток капитала из страны в размере 4,9 млн. долларов. В том числе текущая задолженность партнеров из Украины по поставкам товаров и услуг увеличилась на 39,4 млн. долларов (за 2006 год – на 1,4 млн. долларов), текущие обязательства резидентов Республики Беларусь по внешнеторговым операциям выросли на 34,5 млн. долларов (за 2006 год – на 33,3 млн. долларов).

Ссуды. По данному разделу сложилось положительное сальдо в размере 3,7 млн. долларов. Требования резидентов Республики Беларусь по предоставленным резидентам Украины кредитам и займам увеличились на 5,4 млн. долларов (за 2006 год – на 1,3 млн. долларов). Обязательства резидентов Республики Беларусь по полученным от резидентов Украины кредитным ресурсам выросли на 9,1 млн. долларов (за 2006 год – 6 млн. долларов).

Наличные деньги и депозиты. Сальдо по операциям с наличными деньгами, счетами и депозитами сложилось отрицательным в размере 32,3 млн. долларов.

Активы резидентов Республики Беларусь, размещенные в форме средств на счетах в банках Украины и в виде наличной иностранной валюты (главным образом банковские) активы, выросли на 31,9 млн. долларов (за 2006 год – уменьшились на 4,5 млн. долларов).

Обязательства банков Республики Беларусь по счетам и депозитам перед резидентами Украины сократились на 0,4 млн. долларов (за 2006 год – на 7,7 млн. долларов).

Прочие активы и обязательства.² По данному разделу произошел чистый отток капитала из страны в размере 2 млн. долларов.

Активы резидентов Республики Беларусь в Украине увеличились на 3 млн. долларов (за 2006 год – снизились на 3,4 млн. долларов), что обусловлено ростом просроченной задолженности партнеров из Украины за поставки товаров и услуг на 2,1 млн. долларов и увеличением прочих активов банков на 0,9 млн. долларов.

Прочие обязательства резидентов Республики Беларусь увеличились на 1 млн. долларов (за 2006 год – на 1,6 млн. долларов), в том числе прочие обязательства банков выросли на 2 млн. долларов. Просроченная задолженность белорусских нефинансовых организаций за поставки товаров и услуг перед резидентами Украины сократилась на 1 млн. долларов.

В результате проведенных внешнеэкономических операций между Республикой Беларусь и Украиной **многосторонние расчеты и статистические расхождения** сложились положительными в размере 15,8 млн. долларов.

² Статья "Прочие активы и обязательства" охватывает финансовые активы и обязательства, которые не вошли в другие статьи финансового счета платежного баланса. В статье отражаются прочие активы и обязательства органов денежно-кредитного регулирования и банков Республики Беларусь, расчеты по операциям с аккредитивами, чеками, банковскими пластиковыми карточками, акцептованными платежными поручениями и т.п., начисленные проценты по прочим активам и обязательствам, просроченная задолженность.

Платежный баланс Республики Беларусь с Украиной
за 2007 год
(стандартное представление, сокращенный вариант, предварительные данные)

		млн. долларов США		
Статьи		2006 год	2007 год	2007 год к 2006 году, %
I. Счет текущих операций		-31,6	1,4	x
	кредит	1 430,1	1 772,5	123,9
	дебет	-1 461,7	-1 771,1	121,2
1. Товары и услуги, сальдо		-31,1	2,0	x
	экспорт	1 425,8	1 766,1	123,9
	импорт	-1 456,9	-1 764,1	121,1
1.1. Товары, сальдо		-3,4	-64,3	1 891,2
	в том числе:			
	минеральные продукты	382,1	360,5	94,3
	остальные товары	-385,5	-424,8	110,2
экспорт (в ценах FOB)		1 238,8	1 476,3	119,2
	в том числе:			
	минеральные продукты	462,7	434,5	93,9
	остальные товары	776,1	1 041,8	134,2
импорт (в ценах FOB)		-1 242,2	-1 540,6	124,0
	в том числе:			
	минеральные продукты	-80,6	-74,0	91,8
	остальные товары	-1 161,6	-1 466,6	126,3
1.2. Услуги, сальдо		-27,7	66,3	x
	экспорт	187,0	289,8	155,0
	импорт	-214,7	-223,5	104,1
2. Доходы, сальдо		-0,6	-1,3	216,7
	кредит	1,1	1,4	127,3
	дебет	-1,7	-2,7	158,8
3. Текущие трансферты, сальдо		0,1	0,7	700,0
	кредит	3,2	5,0	156,3
	дебет	-3,1	-4,3	138,7
II. Счет операций с капиталом и финансовых операций		47,1	-17,2	x
1. Счет операций с капиталом		9,3	9,6	103,2
	кредит	16,5	17,6	106,7
	дебет	-7,2	-8,0	111,1
2. Финансовый счет		37,8	-26,8	x
2.1. Прямые инвестиции		-0,5	8,7	x
	активы	-0,6	0,0	x
	обязательства	0,1	8,7	8 700,0
2.2. Портфельные инвестиции		-0,1	0,0	x
	активы	-0,1	0,0	x
	обязательства	0,0	0,0	x
2.3. Производные финансовые инструменты		0,0	0,0	x
	активы	0,0	0,0	x
	обязательства	0,0	0,0	x
2.4. Другие инвестиции		38,4	-35,5	x
	активы	5,2	-79,7	x
	обязательства	33,2	44,2	133,1
2.5. Резервные активы		0,0	0,0	x
III. Статистические расхождения и многосторонние расчеты		-15,5	15,8	x
IV. Общий баланс		0,0	0,0	x

УКРУПНЕННАЯ

товарная структура экспорта-импорта товаров Республики Беларусь с Украиной
за 2007 год

Наименование видов товаров	2006 год		2007 год		2007 год к 2006 году, %
	млн. долларов США	доля, %	млн. долларов США	доля, %	
Экспорт товаров (в ценах FOB), всего¹	1 238,8		1 476,3		119,2
Поправки	4,8		4,2		
Экспорт товаров, по данным МСИА²	1 234,0	100,0	1 472,1	100,0	119,3
в том числе:					
минеральные продукты	462,7	37,5	434,5	29,5	93,9
транспортные средства	219,8	17,8	310,1	21,1	141,1
машины и оборудование	127,2	10,3	175,2	11,9	137,7
пластмассы и изделия из них	84,2	6,8	120,6	8,2	143,2
недрагоценные металлы	76,2	6,2	90,8	6,2	119,2
продукция химической и связанных с ней отраслей промышленности	63,1	5,1	91,6	6,2	145,2
текстиль и текстильные изделия	58,6	4,7	68,2	4,6	116,4
сельскохозяйственная продукция и продукты питания	33,5	2,7	52,4	3,6	156,4
другие	108,7	8,8	128,7	8,7	118,4
Импорт товаров (в ценах FOB), всего¹	1 242,2		1 540,6		124,0
Поправки	18,5		6,3		
Импорт товаров, по данным МСИА²	1 223,7	100,0	1 534,3	100,0	125,4
в том числе:					
недрагоценные металлы	370,7	30,3	516,6	33,7	139,4
сельскохозяйственная продукция и продукты питания	241,0	19,7	294,5	19,2	122,2
машины и оборудование	176,2	14,4	207,7	13,5	117,9
транспортные средства	87,0	7,1	117,1	7,6	134,6
продукция химической и связанных с ней отраслей промышленности	84,9	6,9	90,6	5,9	106,7
пластмассы и изделия из них	60,5	4,9	80,0	5,2	132,2
минеральные продукты	80,6	6,6	74,0	4,8	91,8
текстиль и текстильные изделия	29,5	2,4	36,3	2,4	123,1
другие	93,3	7,6	117,5	7,7	125,9

Продолжение приложения 2

Наименование видов товаров	2006 год		2007 год		2007 год к 2006 году, %
	млн. долларов США	доля, %	млн. долларов США	доля, %	
Сальдо товаров, всего¹	-3,4	x	-64,3	x	1 891,2
Сальдо товаров, по данным МСиА²	10,3	x	-62,2	x	x
в том числе:					
недрагоценные металлы	-294,5	x	-425,8	x	144,6
сельскохозяйственная продукция и продукты питания	-207,5	x	-242,1	x	116,7
машины и оборудование	-49,0	x	-32,5	x	66,3
продукция химической и связанных с ней отраслей промышленности	-21,8	x	1,0	x	x
минеральные продукты	382,1	x	360,5	x	94,3
транспортные средства	132,8	x	193,0	x	145,3
пластмассы и изделия из них	23,7	x	40,6	x	171,3
текстиль и текстильные изделия	29,1	x	31,9	x	109,6
другие	15,4	x	11,2	x	72,7

¹ По данным Платежного баланса² МСиА - Министерство статистики и анализа Республики Беларусь

ИНФОРМАЦИЯ

о видах расчетов по экспорту-импорту товаров Республики Беларусь с Украиной
за 2007 год

Показатели	2006 год		2007 год		2007 год к 2006 году, %
	млн. долларов США	доля, %	млн. долларов США	доля, %	
1. Внешнеторговый оборот товарами	2 481,0	100,0	3 016,9	100,0	121,6
в том числе:					
на условиях расчетов в денежной форме	2 457,6	99,1	3 000,6	99,5	122,1
не предполагающий расчетов в денежной форме	23,4	0,9	16,3	0,5	69,7
бартер товаров	0,4	0,0	0,2	0,0	50,0
товары на переработку	7,5	0,3	8,0	0,3	106,7
прочие товары*	15,5	0,6	8,1	0,3	52,3
2. Экспорт товаров	1 238,8	100,0	1 476,3	100,0	119,2
в том числе:					
на условиях расчетов в денежной форме	1 236,0	99,8	1 471,3	99,7	119,0
не предполагающий расчетов в денежной форме	2,8	0,2	5,0	0,3	178,6
бартер товаров	0,2	0,0	0,0	0,0	0,0
товары на переработку	0,5	0,0	2,8	0,2	560,0
прочие товары*	2,1	0,2	2,2	0,1	104,8
3. Импорт товаров	1 242,2	100,0	1 540,6	100,0	124,0
в том числе:					
на условиях расчетов в денежной форме	1 221,6	98,3	1 529,3	99,3	125,2
не предполагающий расчетов в денежной форме	20,6	1,7	11,3	0,7	54,9
бартер товаров	0,2	0,0	0,2	0,0	100,0
товары на переработку	7,0	0,6	5,2	0,3	74,3
прочие товары*	13,4	1,1	5,9	0,4	44,0
4. Сальдо товаров	- 3,4	x	- 64,3	x	1 891,2
в том числе:					
на условиях расчетов в денежной форме	14,4	x	- 58,0	x	x
не предполагающее расчетов в денежной форме	- 17,8	x	- 6,3	x	35,4
бартер товаров	0,0	x	- 0,2	x	x
товары на переработку	- 6,5	x	- 2,4	x	36,9
прочие товары*	- 11,3	x	- 3,7	x	32,7

*В данную статью включаются: имущество мигрантов, поставки товаров за предоставленные услуги и другие.

ИНФОРМАЦИЯ

о поправках к данным внешней торговли товарами Министерства статистики
и анализа Республики Беларусь
за 2007 год

млн. долларов США

Показатели	2006 год		2007 год	
	экспорт	импорт	экспорт	импорт
Данные платежного баланса	1 238,8	1 242,2	1 476,3	1 540,6
Данные Министерства статистики и анализа	1 234,0	1 223,7	1 472,1	1 534,3
Поправки	4,8	18,5	4,2	6,3
в том числе на:				
охват в соответствии с методологией				
платежного баланса	-0,7	-0,6	-2,6	-2,4
имущество мигрантов	1,8	5,5	2,0	5,9
неорганизованную торговлю	0,0	9,5	0,0	0,0
ремонт товаров	0,6	4,0	0,9	2,7
товары в портах	3,1	0,1	3,9	0,1

УКРУПНЕННАЯ
структура экспорта-импорта услуг Республики Беларусь с Украиной
за 2007 год

Наименование видов услуг	2006 год		2007 год		2007 год к 2006 году, %
	млн. долларов США	доля, %	млн. долларов США	доля, %	
Экспорт услуг, всего	187,0	100,0	289,8	100,0	155,0
в том числе:					
транспортные услуги	128,6	68,8	217,3	75,0	169,0
поездки	45,7	24,4	53,7	18,5	117,5
услуги связи	5,3	2,8	6,2	2,1	117,0
остальные виды услуг	7,4	4,0	12,6	4,3	170,3
Импорт услуг, всего	214,7	100,0	223,5	100,0	104,1
в том числе:					
поездки	152,3	70,9	142,5	63,8	93,6
транспортные услуги	36,4	17,0	49,6	22,2	136,3
услуги связи	5,9	2,7	6,1	2,7	103,4
остальные виды услуг	20,1	9,4	25,3	11,3	125,9
Сальдо услуг, всего	- 27,7	x	66,3	x	x
в том числе:					
транспортные услуги	92,2	x	167,7	x	181,9
услуги связи	- 0,6	x	0,1	x	x
поездки	- 106,6	x	- 88,8	x	83,3
остальные виды услуг	- 12,7	x	- 12,7	x	100,0

ИНФОРМАЦИЯ

о кредиторской и дебиторской задолженности за товары и услуги с Украиной
за 2007 год

Показатели	01.01.2007	01.01.2008	Прирост (+), снижение (-)	Темпы роста (снижения), в процентах	млн. долларов США Доля, в процентах	
					01.01.2007	01.01.2008
1. Сальдо задолженности* , всего	22,8	14,8	- 8,0	64,9	x	x
в том числе:						
сальдо текущей задолженности	20,1	15,2	- 4,9	75,6	x	x
сальдо просроченной задолженности	2,7	- 0,4	- 3,1	- 14,8	x	x
2. Кредиторская задолженность, всего	82,3	115,8	33,5	140,7	100,0	100,0
в том числе:						
текущая задолженность	72,0	106,5	34,5	147,9	87,5	92,0
просроченная задолженность	10,3	9,3	- 1,0	90,3	12,5	8,0
3. Дебиторская задолженность, всего	59,5	101,0	41,5	169,7	100,0	100,0
в том числе:						
текущая задолженность	51,9	91,3	39,4	175,9	87,2	90,4
просроченная задолженность	7,6	9,7	2,1	127,6	12,8	9,6

* Знак "+" означает превышение кредиторской задолженности над дебиторской.

Платежный баланс Республики Беларусь с Украиной
за 2007 год
(стандартное представление, предварительные данные)

Статьи	2006 год					2007 год				
	I квартал	II квартал	III квартал	IV квартал	всего	I квартал	II квартал	III квартал	IV квартал	всего
Счет текущих операций	41,1	- 41,9	- 15,0	- 15,8	- 31,6	23,1	- 88,8	- 31,6	98,7	1,4
кредит	297,9	291,5	417,8	422,9	1 430,1	354,2	354,5	475,6	588,2	1 772,5
дебет	- 256,8	- 333,4	- 432,8	- 438,7	- 1 461,7	- 331,1	- 443,3	- 507,2	- 489,5	- 1 771,1
I. Товары и услуги	41,1	- 41,7	- 14,8	- 15,7	- 31,1	23,1	- 89,2	- 30,5	98,6	2,0
кредит	297,1	290,7	416,8	421,2	1 425,8	352,5	353,0	474,2	586,4	1 766,1
дебет	- 256,0	- 332,4	- 431,6	- 436,9	- 1 456,9	- 329,4	- 442,2	- 504,7	- 487,8	- 1 764,1
Товары	26,0	- 47,9	15,4	3,1	- 3,4	9,0	- 130,5	- 26,0	83,2	- 64,3
кредит	257,8	242,9	357,8	380,3	1 238,8	310,7	266,2	380,9	518,5	1 476,3
дебет	- 231,8	- 290,8	- 342,4	- 377,2	- 1 242,2	- 301,7	- 396,7	- 406,9	- 435,3	- 1 540,6
в том числе:										
экспорт и импорт товаров	28,5	- 46,0	17,2	3,8	3,5	9,3	- 129,8	- 25,6	82,2	- 63,9
кредит	256,9	241,8	357,0	378,9	1 234,6	308,9	264,6	379,9	515,3	1 468,7
дебет	- 228,4	- 287,8	- 339,8	- 375,1	- 1 231,1	- 299,6	- 394,4	- 405,5	- 433,1	- 1 532,6
товары для дальнейшей обработки	- 1,1	- 2,5	- 1,5	- 1,4	- 6,5	- 1,1	- 1,3	- 0,7	0,7	- 2,4
кредит	0,1	0,1	0,1	0,2	0,5	0,5	0,4	0,3	1,6	2,8
дебет	- 1,2	- 2,6	- 1,6	- 1,6	- 7,0	- 1,6	- 1,7	- 1,0	- 0,9	- 5,2
ремонт товаров	- 1,9	- 0,3	- 0,9	- 0,3	- 3,4	- 0,2	- 0,4	- 0,3	- 0,9	- 1,8
кредит	0,3	0,1	0,0	0,2	0,6	0,3	0,2	0,0	0,4	0,9
дебет	- 2,2	- 0,4	- 0,9	- 0,5	- 4,0	- 0,5	- 0,6	- 0,3	- 1,3	- 2,7
товары, приобретаемые в портах транспортными организациями	0,5	0,9	0,6	1,0	3,0	1,0	1,0	0,6	1,2	3,8
кредит	0,5	0,9	0,7	1,0	3,1	1,0	1,0	0,7	1,2	3,9
дебет	0,0	0,0	- 0,1	0,0	- 0,1	0,0	0,0	- 0,1	0,0	- 0,1
Справочно: сальдо торгового баланса	30,5	- 47,6	19,8	7,6	10,3	9,5	- 130,0	- 25,6	83,9	- 62,2
Экспорт товаров по данным Минстата	256,7	241,8	356,6	378,9	1 234,0	309,2	266,4	379,7	516,8	1 472,1
Импорт товаров по данным Минстата	- 226,2	- 289,4	- 336,8	- 371,3	- 1 223,7	- 299,7	- 396,4	- 405,3	- 432,9	- 1 534,3
Услуги	15,1	6,2	- 30,2	- 18,8	- 27,7	14,1	41,3	- 4,5	15,4	66,3
кредит	39,3	47,8	59,0	40,9	187,0	41,8	86,8	93,3	67,9	289,8
дебет	- 24,2	- 41,6	- 89,2	- 59,7	- 214,7	- 27,7	- 45,5	- 97,8	- 52,5	- 223,5

млн. долларов США

млн. долларов США

Статьи		2006 год					2007 год				
		I квартал	II квартал	III квартал	IV квартал	всего	I квартал	II квартал	III квартал	IV квартал	всего
1. Транспортные услуги		23,8	25,6	27,9	14,9	92,2	19,8	59,4	51,5	37,0	167,7
	кредит	27,4	33,6	41,8	25,8	128,6	27,5	69,2	71,8	48,8	217,3
	дебет	- 3,6	- 8,0	- 13,9	- 10,9	- 36,4	- 7,7	- 9,8	- 20,3	- 11,8	- 49,6
1.1. Железнодорожный транспорт		1,8	- 0,9	- 5,1	- 1,6	- 5,8	- 0,1	- 1,4	- 8,7	- 1,0	- 11,2
	кредит	4,2	4,4	6,4	5,6	20,6	4,7	5,4	7,7	6,3	24,1
	дебет	- 2,4	- 5,3	- 11,5	- 7,2	- 26,4	- 4,8	- 6,8	- 16,4	- 7,3	- 35,3
	пассажирский	0,5	0,0	- 4,8	0,5	- 3,8	0,4	- 1,1	- 7,2	0,5	- 7,4
	кредит	1,2	1,4	2,6	1,8	7,0	1,5	1,7	3,4	2,4	9,0
	дебет	- 0,7	- 1,4	- 7,4	- 1,3	- 10,8	- 1,1	- 2,8	- 10,6	- 1,9	- 16,4
	грузовой	2,0	1,0	0,0	- 1,7	1,3	- 0,3	- 0,4	- 1,3	- 1,0	- 3,0
	кредит	2,2	2,2	2,7	2,8	9,9	2,4	2,6	3,0	2,8	10,8
	дебет	- 0,2	- 1,2	- 2,7	- 4,5	- 8,6	- 2,7	- 3,0	- 4,3	- 3,8	- 13,8
	прочий	- 0,7	- 1,9	- 0,3	- 0,4	- 3,3	- 0,2	0,1	- 0,2	- 0,5	- 0,8
	кредит	0,8	0,8	1,1	1,0	3,7	0,8	1,1	1,3	1,1	4,3
	дебет	- 1,5	- 2,7	- 1,4	- 1,4	- 7,0	- 1,0	- 1,0	- 1,5	- 1,6	- 5,1
1.2. Автомобильный транспорт		0,4	0,1	0,1	- 0,3	0,3	- 0,3	- 0,1	- 0,1	0,2	- 0,3
	кредит	0,7	0,7	0,8	0,6	2,8	0,6	0,7	1,0	1,3	3,6
	дебет	- 0,3	- 0,6	- 0,7	- 0,9	- 2,5	- 0,9	- 0,8	- 1,1	- 1,1	- 3,9
	пассажирский	0,1	- 0,1	0,1	- 0,1	0,0	0,0	- 0,1	0,1	0,0	0,0
	кредит	0,1	0,0	0,2	0,0	0,3	0,1	0,0	0,2	0,1	0,4
	дебет	0,0	- 0,1	- 0,1	- 0,1	- 0,3	- 0,1	- 0,1	- 0,1	- 0,1	- 0,4
	грузовой	0,3	0,2	0,0	- 0,2	0,3	- 0,2	- 0,1	- 0,2	0,0	- 0,5
	кредит	0,5	0,5	0,5	0,4	1,9	0,4	0,5	0,6	0,8	2,3
	дебет	- 0,2	- 0,3	- 0,5	- 0,6	- 1,6	- 0,6	- 0,6	- 0,8	- 0,8	- 2,8
	прочий	0,0	0,0	0,0	0,0	0,0	- 0,1	0,1	0,0	0,2	0,2
	кредит	0,1	0,2	0,1	0,2	0,6	0,1	0,2	0,2	0,4	0,9
	дебет	- 0,1	- 0,2	- 0,1	- 0,2	- 0,6	- 0,2	- 0,1	- 0,2	- 0,2	- 0,7
1.3. Воздушный транспорт		- 0,4	- 0,1	- 0,3	- 0,1	- 0,9	- 0,3	- 0,3	- 0,4	- 0,7	- 1,7
	кредит	0,2	0,4	0,4	0,4	1,4	0,3	0,5	0,9	0,6	2,3
	дебет	- 0,6	- 0,5	- 0,7	- 0,5	- 2,3	- 0,6	- 0,8	- 1,3	- 1,3	- 4,0
	пассажирский	- 0,1	0,0	0,0	0,1	0,0	- 0,1	0,0	0,4	0,1	0,4
	кредит	0,1	0,2	0,2	0,2	0,7	0,1	0,3	0,6	0,3	1,3
	дебет	- 0,2	- 0,2	- 0,2	- 0,1	- 0,7	- 0,2	- 0,3	- 0,2	- 0,2	- 0,9

млн. долларов США

Статьи	2006 год					2007 год				
	I квартал	II квартал	III квартал	IV квартал	всего	I квартал	II квартал	III квартал	IV квартал	всего
6. Финансовые услуги	0,2	0,0	0,1	0,0	0,3	0,0	0,0	0,0	0,0	0,0
кредит	0,2	0,0	0,1	0,0	0,3	0,0	0,0	0,0	0,0	0,0
дебет	0,0	0,0	0,0	0,0	0,0	0,0	0,0	0,0	0,0	0,0
7. Компьютерные и информационные услуги	0,0	- 0,1	0,0	0,1	0,0	0,0	0,0	0,2	0,0	0,2
кредит	0,0	0,0	0,1	0,1	0,2	0,0	0,1	0,2	0,1	0,4
дебет	0,0	- 0,1	- 0,1	0,0	- 0,2	0,0	- 0,1	0,0	- 0,1	- 0,2
8. Роялти и лицензионные платежи	0,0	0,2	0,0	- 0,3	- 0,1	0,2	0,2	- 0,2	0,5	0,7
кредит	0,1	0,2	0,0	0,1	0,4	0,4	0,3	0,2	0,7	1,6
дебет	- 0,1	0,0	0,0	- 0,4	- 0,5	- 0,2	- 0,1	- 0,4	- 0,2	- 0,9
9. Услуги частным лицам и услуги в сфере культуры и отдыха	- 0,2	0,0	0,1	0,1	0,0	- 0,1	0,0	- 0,2	- 0,2	- 0,5
кредит	0,0	0,2	0,2	0,2	0,6	0,2	0,2	0,2	0,2	0,8
дебет	- 0,2	- 0,2	- 0,1	- 0,1	- 0,6	- 0,3	- 0,2	- 0,4	- 0,4	- 1,3
10. Государственные услуги, не отнесенные к другим категориям	0,0	0,1	0,1	0,0	0,2	0,0	0,1	0,1	0,1	0,3
кредит	0,0	0,1	0,1	0,0	0,2	0,0	0,1	0,1	0,1	0,3
дебет	0,0	0,0	0,0	0,0	0,0	0,0	0,0	0,0	0,0	0,0
11. Прочие деловые услуги	- 2,3	- 2,8	- 2,6	- 3,2	- 10,9	- 2,1	- 2,2	- 1,4	- 3,2	- 8,9
кредит	0,9	1,1	1,4	2,2	5,6	1,6	2,0	2,5	3,0	9,1
дебет	- 3,2	- 3,9	- 4,0	- 5,4	- 16,5	- 3,7	- 4,2	- 3,9	- 6,2	- 18,0
11.1. Операционный лизинг	- 1,5	- 1,0	- 1,8	- 1,9	- 6,2	- 1,5	- 1,6	- 1,6	- 1,9	- 6,6
кредит	0,4	0,5	0,5	1,1	2,5	1,0	0,9	1,2	1,2	4,3
дебет	- 1,9	- 1,5	- 2,3	- 3,0	- 8,7	- 2,5	- 2,5	- 2,8	- 3,1	- 10,9
11.2. Разные деловые, профессиональные и технические услуги	- 0,8	- 1,8	- 0,8	- 1,3	- 4,7	- 0,6	- 0,6	0,2	- 1,3	- 2,3
кредит	0,5	0,6	0,9	1,1	3,1	0,6	1,1	1,3	1,8	4,8
дебет	- 1,3	- 2,4	- 1,7	- 2,4	- 7,8	- 1,2	- 1,7	- 1,1	- 3,1	- 7,1
II. Доходы	0,0	- 0,2	0,0	- 0,4	- 0,6	- 0,2	- 0,2	- 0,6	- 0,3	- 1,3
кредит	0,2	0,2	0,3	0,4	1,1	0,2	0,3	0,4	0,5	1,4
дебет	- 0,2	- 0,4	- 0,3	- 0,8	- 1,7	- 0,4	- 0,5	- 1,0	- 0,8	- 2,7
1. Оплата труда	- 0,1	- 0,1	- 0,1	- 0,2	- 0,5	- 0,2	- 0,2	- 0,3	- 0,4	- 1,1
кредит	0,0	0,0	0,0	0,0	0,0	0,0	0,0	0,1	0,0	0,1
дебет	- 0,1	- 0,1	- 0,1	- 0,2	- 0,5	- 0,2	- 0,2	- 0,4	- 0,4	- 1,2
2. Доходы от инвестиций	0,1	- 0,1	0,1	- 0,2	- 0,1	0,0	0,0	- 0,3	0,1	- 0,2
кредит	0,2	0,2	0,3	0,4	1,1	0,2	0,3	0,3	0,5	1,3
дебет	- 0,1	- 0,3	- 0,2	- 0,6	- 1,2	- 0,2	- 0,3	- 0,6	- 0,4	- 1,5

млн. долларов США

Статьи	2006 год					2007 год				
	I квартал	II квартал	III квартал	IV квартал	всего	I квартал	II квартал	III квартал	IV квартал	всего
2.1. Прямые инвестиции	0,0	0,0	0,0	- 0,4	- 0,4	0,0	0,0	0,0	0,0	0,0
кредит	0,0	0,0	0,0	0,0	0,0	0,0	0,0	0,1	0,0	0,1
дебет	0,0	0,0	0,0	- 0,4	- 0,4	0,0	0,0	- 0,1	0,0	- 0,1
2.1.1. Доходы, обеспечиваемые участием в капитале	0,0	0,0	0,0	- 0,4	- 0,4	0,0	0,0	0,0	0,0	0,0
кредит	0,0	0,0	0,0	0,0	0,0	0,0	0,0	0,1	0,0	0,1
дебет	0,0	0,0	0,0	- 0,4	- 0,4	0,0	0,0	- 0,1	0,0	- 0,1
2.1.1.1. Дивиденды и прибыль зарубежных отделений	0,0	0,0	0,0	- 0,4	- 0,4	0,0	0,0	- 0,1	0,0	- 0,1
кредит	0,0	0,0	0,0	0,0	0,0	0,0	0,0	0,0	0,0	0,0
дебет	0,0	0,0	0,0	- 0,4	- 0,4	0,0	0,0	- 0,1	0,0	- 0,1
2.1.1.2. Реинвестированные доходы	0,0	0,0	0,0	0,0	0,0	0,0	0,0	0,1	0,0	0,1
кредит	0,0	0,0	0,0	0,0	0,0	0,0	0,0	0,1	0,0	0,1
дебет	0,0	0,0	0,0	0,0	0,0	0,0	0,0	0,0	0,0	0,0
2.1.2. Доходы по долговым обязательствам (проценты)	0,0	0,0	0,0	0,0	0,0	0,0	0,0	0,0	0,0	0,0
кредит	0,0	0,0	0,0	0,0	0,0	0,0	0,0	0,0	0,0	0,0
дебет	0,0	0,0	0,0	0,0	0,0	0,0	0,0	0,0	0,0	0,0
2.2. Портфельные инвестиции	0,0	0,0	0,0	0,1	0,1	0,0	0,0	0,0	0,0	0,0
кредит	0,0	0,0	0,0	0,1	0,1	0,0	0,0	0,0	0,0	0,0
дебет	0,0	0,0	0,0	0,0	0,0	0,0	0,0	0,0	0,0	0,0
2.3. Другие инвестиции	0,1	- 0,1	0,1	0,1	0,2	0,0	0,0	- 0,3	0,1	- 0,2
кредит	0,2	0,2	0,3	0,3	1,0	0,2	0,3	0,2	0,5	1,2
дебет	- 0,1	- 0,3	- 0,2	- 0,2	- 0,8	- 0,2	- 0,3	- 0,5	- 0,4	- 1,4
2.3.1. Доходы по кредитам	0,0	- 0,1	- 0,1	0,0	- 0,2	- 0,1	- 0,1	- 0,3	- 0,2	- 0,7
кредит	0,0	0,0	0,0	0,1	0,1	0,0	0,1	0,0	0,1	0,2
дебет	0,0	- 0,1	- 0,1	- 0,1	- 0,3	- 0,1	- 0,2	- 0,3	- 0,3	- 0,9
2.3.1.1. Органы денежно-кредитного регулирования	0,0	0,0	0,0	0,0	0,0	0,0	0,0	0,0	0,0	0,0
кредит	0,0	0,0	0,0	0,0	0,0	0,0	0,0	0,0	0,0	0,0
дебет	0,0	0,0	0,0	0,0	0,0	0,0	0,0	0,0	0,0	0,0
2.3.1.2. Сектор государственного управления	0,0	0,0	0,0	0,0	0,0	0,0	0,0	0,0	0,0	0,0
кредит	0,0	0,0	0,0	0,0	0,0	0,0	0,0	0,0	0,0	0,0
дебет	0,0	0,0	0,0	0,0	0,0	0,0	0,0	0,0	0,0	0,0
2.3.1.3. Банки	0,0	- 0,1	- 0,1	0,0	- 0,2	- 0,1	- 0,1	- 0,3	- 0,2	- 0,7
кредит	0,0	0,0	0,0	0,1	0,1	0,0	0,1	0,0	0,1	0,2
дебет	0,0	- 0,1	- 0,1	- 0,1	- 0,3	- 0,1	- 0,2	- 0,3	- 0,3	- 0,9

млн. долларов США

Статьи	2006 год					2007 год				
	I квартал	II квартал	III квартал	IV квартал	всего	I квартал	II квартал	III квартал	IV квартал	всего
1.4. Помощь по развитию	0,0	0,0	0,0	0,0	0,0	0,0	0,0	0,0	0,0	0,0
	кредит	0,0	0,0	0,0	0,0	0,0	0,0	0,0	0,0	0,0
	дебет	0,0	0,0	0,0	0,0	0,0	0,0	0,0	0,0	0,0
1.5. Прочие текущие трансферты	0,1	0,1	0,0	0,3	0,5	0,2	0,1	0,3	0,2	0,8
	кредит	0,1	0,1	0,1	0,3	0,2	0,1	0,3	0,2	0,8
	дебет	0,0	0,0	- 0,1	0,0	- 0,1	0,0	0,0	0,0	0,0
2. Другие секторы*	- 0,1	- 0,1	- 0,2	0,0	- 0,4	0,0	0,5	- 0,8	0,2	- 0,1
	кредит	0,5	0,5	0,6	1,0	2,6	1,3	1,1	0,7	1,1
	дебет	- 0,6	- 0,6	- 0,8	- 1,0	- 3,0	- 1,3	- 0,6	- 1,5	- 0,9
2.1. Денежные переводы физических лиц	- 0,3	- 0,3	- 0,4	- 0,4	- 1,4	- 0,4	0,3	- 0,7	- 0,1	- 0,9
	кредит	0,2	0,2	0,2	0,5	1,1	0,5	0,8	0,5	0,6
	дебет	- 0,5	- 0,5	- 0,6	- 0,9	- 2,5	- 0,9	- 0,5	- 1,2	- 0,7
2.2. Прочие трансферты	0,2	0,2	0,2	0,4	1,0	0,4	0,2	- 0,1	0,3	0,8
	кредит	0,3	0,3	0,4	0,5	1,5	0,8	0,3	0,2	0,5
	дебет	- 0,1	- 0,1	- 0,2	- 0,1	- 0,5	- 0,4	- 0,1	- 0,3	- 0,2
2.2.1. Налоги, неустойки, штрафы и т.д.	0,0	0,0	0,0	- 0,1	- 0,1	- 0,2	- 0,1	- 0,2	0,0	- 0,5
	кредит	0,0	0,0	0,1	0,0	0,1	0,0	0,0	0,1	0,1
	дебет	0,0	0,0	- 0,1	- 0,1	- 0,2	- 0,2	- 0,1	- 0,2	- 0,1
2.2.2. Прочие текущие трансферты других секторов	0,2	0,1	0,2	0,5	1,0	0,6	0,3	0,1	0,2	1,2
	кредит	0,3	0,2	0,3	0,5	1,3	0,8	0,3	0,2	0,3
	дебет	- 0,1	- 0,1	- 0,1	0,0	- 0,3	- 0,2	0,0	- 0,1	- 0,4
2.2.3. Дары	0,0	0,1	0,0	0,0	0,1	0,0	0,0	0,0	0,1	0,1
	кредит	0,0	0,1	0,0	0,0	0,1	0,0	0,0	0,0	0,1
	дебет	0,0	0,0	0,0	0,0	0,0	0,0	0,0	0,0	0,0
Счет операций с капиталом и финансовых операций	34,7	1,9	- 9,7	20,1	47,1	16,1	- 5,4	- 13,3	- 14,6	- 17,2
	кредит	49,0	22,2	16,9	29,1	72,1	28,3	25,1	18,1	32,1
	дебет	- 14,3	- 20,3	- 26,6	- 9,0	- 25,0	- 12,2	- 30,5	- 31,4	- 46,7
I. Счет операций с капиталом	2,6	2,0	2,2	2,5	9,3	3,5	2,8	1,5	1,8	9,6
	кредит	4,2	3,7	4,0	4,6	16,5	4,9	4,5	3,9	4,3
	дебет	- 1,6	- 1,7	- 1,8	- 2,1	- 7,2	- 1,4	- 1,7	- 2,4	- 2,5
1. Капитальные трансферты	2,6	2,0	2,2	2,5	9,3	3,5	2,8	1,5	1,8	9,6
	кредит	4,2	3,7	4,0	4,6	16,5	4,9	4,5	3,9	4,3
	дебет	- 1,6	- 1,7	- 1,8	- 2,1	- 7,2	- 1,4	- 1,7	- 2,4	- 2,5

млн. долларов США

Статьи	2006 год					2007 год				
	I квартал	II квартал	III квартал	IV квартал	всего	I квартал	II квартал	III квартал	IV квартал	всего
1.1. Сектор государственного управления	0,0	0,0	0,0	0,0	0,0	0,0	0,0	0,0	0,0	0,0
	кредит	0,0	0,0	0,0	0,0	0,0	0,0	0,0	0,0	0,0
	дебет	0,0	0,0	0,0	0,0	0,0	0,0	0,0	0,0	0,0
1.2. Другие секторы*	2,6	2,0	2,2	2,5	9,3	3,5	2,8	1,5	1,8	9,6
	кредит	4,2	3,7	4,0	4,6	16,5	4,9	4,5	3,9	17,6
	дебет	- 1,6	- 1,7	- 1,8	- 2,1	- 7,2	- 1,4	- 1,7	- 2,4	- 8,0
1.2.1. Трансферты, связанные с миграцией	2,6	2,0	2,2	2,5	9,3	3,5	2,8	1,5	1,8	9,6
	кредит	4,2	3,7	4,0	4,6	16,5	4,9	4,5	3,9	17,6
	дебет	- 1,6	- 1,7	- 1,8	- 2,1	- 7,2	- 1,4	- 1,7	- 2,4	- 8,0
1.2.2. Прочее	0,0	0,0	0,0	0,0	0,0	0,0	0,0	0,0	0,0	0,0
	кредит	0,0	0,0	0,0	0,0	0,0	0,0	0,0	0,0	0,0
	дебет	0,0	0,0	0,0	0,0	0,0	0,0	0,0	0,0	0,0
2. Непроизведенные нефинансовые активы	0,0	0,0	0,0	0,0	0,0	0,0	0,0	0,0	0,0	0,0
	кредит	0,0	0,0	0,0	0,0	0,0	0,0	0,0	0,0	0,0
	дебет	0,0	0,0	0,0	0,0	0,0	0,0	0,0	0,0	0,0
II. Финансовый счет	32,1	- 0,1	- 11,9	17,6	37,8	12,6	- 8,2	- 14,8	- 16,4	- 26,8
	кредит	44,8	18,5	12,9	24,5	55,6	23,4	20,6	14,2	27,8
	дебет	- 12,7	- 18,6	- 24,8	- 6,9	- 17,8	- 10,8	- 28,8	- 29,0	- 88,8
1. Прямые инвестиции	- 0,3	- 0,1	0,1	- 0,2	- 0,5	0,3	0,2	7,2	1,0	8,7
	кредит	0,0	0,0	0,1	0,0	0,1	0,3	0,2	7,4	8,9
	дебет	- 0,3	- 0,1	0,0	- 0,2	- 0,6	0,0	0,0	- 0,2	- 0,2
1.1. За границу	- 0,3	- 0,1	0,0	- 0,2	- 0,6	0,0	0,1	- 0,2	0,1	0,0
	кредит	0,0	0,0	0,0	0,0	0,0	0,1	0,0	0,1	0,2
	дебет	- 0,3	- 0,1	0,0	- 0,2	- 0,6	0,0	0,0	- 0,2	- 0,2
1.1.1. Акционерный капитал	0,0	- 0,1	0,0	- 0,1	- 0,2	0,0	0,1	- 0,1	0,0	0,0
	кредит	0,0	0,0	0,0	0,0	0,0	0,1	0,0	0,0	0,1
	дебет	0,0	- 0,1	0,0	- 0,1	- 0,2	0,0	0,0	- 0,1	- 0,1
1.1.1.1. Требования к зарубежным филиалам	0,0	- 0,1	0,0	- 0,1	- 0,2	0,0	0,1	- 0,1	0,0	0,0
	кредит	0,0	0,0	0,0	0,0	0,0	0,1	0,0	0,0	0,1
	дебет	0,0	- 0,1	0,0	- 0,1	- 0,2	0,0	0,0	- 0,1	- 0,1
1.1.2. Реинвестированные доходы	0,0	0,0	0,0	0,0	0,0	0,0	0,0	- 0,1	0,0	- 0,1
	кредит	0,0	0,0	0,0	0,0	0,0	0,0	0,0	0,0	0,0
	дебет	0,0	0,0	0,0	0,0	0,0	0,0	- 0,1	0,0	- 0,1

млн. долларов США

Статьи	2006 год					2007 год				
	I квартал	II квартал	III квартал	IV квартал	всего	I квартал	II квартал	III квартал	IV квартал	всего
1.1.3. Прочий капитал	- 0,3	0,0	0,0	- 0,1	- 0,4	0,0	0,0	0,0	0,1	0,1
	кредит	0,0	0,0	0,0	0,0	0,0	0,0	0,0	0,1	0,1
	дебет	- 0,3	0,0	0,0	- 0,1	- 0,4	0,0	0,0	0,0	0,0
1.1.3.1. Требования к зарубежным филиалам	- 0,3	0,0	0,0	- 0,1	- 0,4	0,0	0,0	0,0	0,1	0,1
	кредит	0,0	0,0	0,0	0,0	0,0	0,0	0,0	0,1	0,1
	дебет	- 0,3	0,0	0,0	- 0,1	- 0,4	0,0	0,0	0,0	0,0
1.2. Во внутреннюю экономику	0,0	0,0	0,1	0,0	0,1	0,3	0,1	7,4	0,9	8,7
	кредит	0,0	0,0	0,1	0,0	0,1	0,3	0,1	7,4	0,9
	дебет	0,0	0,0	0,0	0,0	0,0	0,0	0,0	0,0	0,0
1.2.1. Акционерный капитал	0,0	0,0	0,1	0,0	0,1	0,3	0,1	7,4	0,9	8,7
	кредит	0,0	0,0	0,1	0,0	0,1	0,3	0,1	7,4	0,9
	дебет	0,0	0,0	0,0	0,0	0,0	0,0	0,0	0,0	0,0
1.2.1.1. Требования к прямым инвесторам	0,0	0,0	0,0	0,0	0,0	0,0	0,0	0,0	0,0	0,0
	кредит	0,0	0,0	0,0	0,0	0,0	0,0	0,0	0,0	0,0
	дебет	0,0	0,0	0,0	0,0	0,0	0,0	0,0	0,0	0,0
1.2.1.2. Обязательства перед прямыми инвесторами	0,0	0,0	0,1	0,0	0,1	0,3	0,1	7,4	0,9	8,7
	кредит	0,0	0,0	0,1	0,0	0,1	0,3	0,1	7,4	0,9
	дебет	0,0	0,0	0,0	0,0	0,0	0,0	0,0	0,0	0,0
1.2.2. Реинвестированные доходы	0,0	0,0	0,0	0,0	0,0	0,0	0,0	0,0	0,0	0,0
	кредит	0,0	0,0	0,0	0,0	0,0	0,0	0,0	0,0	0,0
	дебет	0,0	0,0	0,0	0,0	0,0	0,0	0,0	0,0	0,0
1.2.3. Прочий капитал	0,0	0,0	0,0	0,0	0,0	0,0	0,0	0,0	0,0	0,0
	кредит	0,0	0,0	0,0	0,0	0,0	0,0	0,0	0,0	0,0
	дебет	0,0	0,0	0,0	0,0	0,0	0,0	0,0	0,0	0,0
1.2.3.1. Обязательства перед прямыми инвесторами	0,0	0,0	0,0	0,0	0,0	0,0	0,0	0,0	0,0	0,0
	кредит	0,0	0,0	0,0	0,0	0,0	0,0	0,0	0,0	0,0
	дебет	0,0	0,0	0,0	0,0	0,0	0,0	0,0	0,0	0,0
2. Портфельные инвестиции	0,0	0,0	- 0,1	0,0	- 0,1	- 0,1	0,0	0,0	0,1	0,0
	кредит	0,0	0,0	0,0	0,0	0,0	0,0	0,0	0,1	0,0
	дебет	0,0	0,0	- 0,1	0,0	- 0,1	0,0	0,0	0,0	0,0
2.1. Активы	0,0	0,0	- 0,1	0,0	- 0,1	- 0,1	0,0	0,0	0,1	0,0
	кредит	0,0	0,0	0,0	0,0	0,0	0,0	0,0	0,1	0,0
	дебет	0,0	0,0	- 0,1	0,0	- 0,1	0,0	0,0	0,0	0,0

млн. долларов США

Статьи	2006 год					2007 год				
	I квартал	II квартал	III квартал	IV квартал	всего	I квартал	II квартал	III квартал	IV квартал	всего
2.1.1. Ценные бумаги, обеспечивающие участие в капитале	0,0	0,0	- 0,1	0,0	- 0,1	- 0,1	0,0	0,0	0,1	0,0
кредит	0,0	0,0	0,0	0,0	0,0	0,0	0,0	0,0	0,1	0,0
дебет	0,0	0,0	- 0,1	0,0	- 0,1	- 0,1	0,0	0,0	0,0	0,0
2.1.1.1. Органы денежно-кредитного регулирования	0,0	0,0	0,0	0,0	0,0	0,0	0,0	0,0	0,0	0,0
кредит	0,0	0,0	0,0	0,0	0,0	0,0	0,0	0,0	0,0	0,0
дебет	0,0	0,0	0,0	0,0	0,0	0,0	0,0	0,0	0,0	0,0
2.1.1.2. Сектор государственного управления	0,0	0,0	0,0	0,0	0,0	0,0	0,0	0,0	0,0	0,0
кредит	0,0	0,0	0,0	0,0	0,0	0,0	0,0	0,0	0,0	0,0
дебет	0,0	0,0	0,0	0,0	0,0	0,0	0,0	0,0	0,0	0,0
2.1.1.3. Банки	0,0	0,0	- 0,1	0,0	- 0,1	- 0,1	0,0	0,0	0,1	0,0
кредит	0,0	0,0	0,0	0,0	0,0	0,0	0,0	0,0	0,1	0,0
дебет	0,0	0,0	- 0,1	0,0	- 0,1	- 0,1	0,0	0,0	0,0	0,0
2.1.1.4. Другие секторы*	0,0	0,0	0,0	0,0	0,0	0,0	0,0	0,0	0,0	0,0
кредит	0,0	0,0	0,0	0,0	0,0	0,0	0,0	0,0	0,0	0,0
дебет	0,0	0,0	0,0	0,0	0,0	0,0	0,0	0,0	0,0	0,0
2.1.2. Долговые ценные бумаги	0,0	0,0	0,0	0,0	0,0	0,0	0,0	0,0	0,0	0,0
кредит	0,0	0,0	0,0	0,0	0,0	0,0	0,0	0,0	0,0	0,0
дебет	0,0	0,0	0,0	0,0	0,0	0,0	0,0	0,0	0,0	0,0
2.2. Обязательства	0,0	0,0	0,0	0,0	0,0	0,0	0,0	0,0	0,0	0,0
кредит	0,0	0,0	0,0	0,0	0,0	0,0	0,0	0,0	0,0	0,0
дебет	0,0	0,0	0,0	0,0	0,0	0,0	0,0	0,0	0,0	0,0
3. Производные финансовые инструменты	0,0	0,0	0,0	0,0	0,0	0,0	0,0	0,0	0,0	0,0
кредит	0,0	0,0	0,0	0,0	0,0	0,0	0,0	0,0	0,0	0,0
дебет	0,0	0,0	0,0	0,0	0,0	0,0	0,0	0,0	0,0	0,0
4. Другие инвестиции	32,4	0,0	- 11,9	17,8	38,4	12,4	- 8,4	- 22,0	- 17,5	- 35,5
кредит	44,8	18,5	12,8	24,5	55,5	23,1	20,4	6,8	26,7	53,1
дебет	- 12,4	- 18,5	- 24,7	- 6,7	- 17,1	- 10,7	- 28,8	- 28,8	- 44,2	- 88,6
4.1. Активы	25,8	- 15,7	- 21,4	16,5	5,2	- 0,2	- 22,9	- 22,1	- 34,5	- 79,7
кредит	26,6	1,4	0,9	18,9	10,8	8,4	2,3	3,8	5,9	7,3
дебет	- 0,8	- 17,1	- 22,3	- 2,4	- 5,6	- 8,6	- 25,2	- 25,9	- 40,4	- 87,0
4.1.1. Коммерческие кредиты	10,2	- 9,6	- 15,4	13,4	- 1,4	- 5,8	- 15,0	- 14,7	- 3,9	- 39,4
кредит	10,2	0,0	0,0	13,4	0,0	0,0	0,0	0,0	0,0	0,0
дебет	0,0	- 9,6	- 15,4	0,0	- 1,4	- 5,8	- 15,0	- 14,7	- 3,9	- 39,4

млн. долларов США

Статьи		2006 год					2007 год				
		I квартал	II квартал	III квартал	IV квартал	всего	I квартал	II квартал	III квартал	IV квартал	всего
4.1.1.1. Сектор государственного управления		0,0	0,0	0,0	0,0	0,0	0,0	0,0	0,0	0,0	0,0
	кредит	0,0	0,0	0,0	0,0	0,0	0,0	0,0	0,0	0,0	0,0
	дебет	0,0	0,0	0,0	0,0	0,0	0,0	0,0	0,0	0,0	0,0
4.1.1.2. Другие секторы*		10,2	- 9,6	- 15,4	13,4	- 1,4	- 5,8	- 15,0	- 14,7	- 3,9	- 39,4
	кредит	10,2	0,0	0,0	13,4	0,0	0,0	0,0	0,0	0,0	0,0
	дебет	0,0	- 9,6	- 15,4	0,0	- 1,4	- 5,8	- 15,0	- 14,7	- 3,9	- 39,4
4.1.1.2.1. Долгосрочные		0,0	0,0	0,0	0,0	0,0	0,0	0,0	0,0	0,0	0,0
	кредит	0,0	0,0	0,0	0,0	0,0	0,0	0,0	0,0	0,0	0,0
	дебет	0,0	0,0	0,0	0,0	0,0	0,0	0,0	0,0	0,0	0,0
4.1.1.2.2. Краткосрочные		10,2	- 9,6	- 15,4	13,4	- 1,4	- 5,8	- 15,0	- 14,7	- 3,9	- 39,4
	кредит	10,2	0,0	0,0	13,4	0,0	0,0	0,0	0,0	0,0	0,0
	дебет	0,0	- 9,6	- 15,4	0,0	- 1,4	- 5,8	- 15,0	- 14,7	- 3,9	- 39,4
4.1.2. Ссуды		0,8	- 0,9	- 1,5	0,3	- 1,3	0,2	- 1,8	- 4,6	0,8	- 5,4
	кредит	0,8	0,1	0,6	0,7	1,4	1,2	0,2	1,1	1,9	4,1
	дебет	0,0	- 1,0	- 2,1	- 0,4	- 2,7	- 1,0	- 2,0	- 5,7	- 1,1	- 9,5
4.1.2.1. Органы денежно-кредитного регулирования		0,0	0,0	0,0	0,0	0,0	0,0	0,0	0,0	0,0	0,0
	кредит	0,0	0,0	0,0	0,0	0,0	0,0	0,0	0,0	0,0	0,0
	дебет	0,0	0,0	0,0	0,0	0,0	0,0	0,0	0,0	0,0	0,0
4.1.2.2. Сектор государственного управления		0,0	0,0	0,0	0,0	0,0	0,0	0,0	0,0	0,0	0,0
	кредит	0,0	0,0	0,0	0,0	0,0	0,0	0,0	0,0	0,0	0,0
	дебет	0,0	0,0	0,0	0,0	0,0	0,0	0,0	0,0	0,0	0,0
4.1.2.3. Банки		0,8	- 1,0	- 0,2	- 0,1	- 0,5	0,3	- 0,6	- 5,0	- 0,2	- 5,5
	кредит	0,8	0,0	0,0	0,0	0,0	0,3	0,0	0,0	0,0	0,0
	дебет	0,0	- 1,0	- 0,2	- 0,1	- 0,5	0,0	- 0,6	- 5,0	- 0,2	- 5,5
4.1.2.3.1. Долгосрочные		0,0	0,0	0,0	0,0	0,0	0,0	0,0	0,0	0,0	0,0
	кредит	0,0	0,0	0,0	0,0	0,0	0,0	0,0	0,0	0,0	0,0
	дебет	0,0	0,0	0,0	0,0	0,0	0,0	0,0	0,0	0,0	0,0
4.1.2.3.2. Краткосрочные		0,8	- 1,0	- 0,2	- 0,1	- 0,5	0,3	- 0,6	- 5,0	- 0,2	- 5,5
	кредит	0,8	0,0	0,0	0,0	0,0	0,3	0,0	0,0	0,0	0,0
	дебет	0,0	- 1,0	- 0,2	- 0,1	- 0,5	0,0	- 0,6	- 5,0	- 0,2	- 5,5
4.1.2.4. Другие секторы*		0,0	0,1	- 1,3	0,4	- 0,8	- 0,1	- 1,2	0,4	1,0	0,1
	кредит	0,0	0,1	0,6	0,7	1,4	0,9	0,2	1,1	1,9	4,1
	дебет	0,0	0,0	- 1,9	- 0,3	- 2,2	- 1,0	- 1,4	- 0,7	- 0,9	- 4,0

млн. долларов США

Статьи		2006 год					2007 год				
		I квартал	II квартал	III квартал	IV квартал	всего	I квартал	II квартал	III квартал	IV квартал	всего
4.1.2.4.1. Долгосрочные		0,0	0,1	- 0,9	0,1	- 0,7	0,4	0,0	0,0	0,1	0,5
	кредит	0,0	0,1	0,0	0,1	0,2	0,4	0,0	0,0	0,1	0,5
	дебет	0,0	0,0	- 0,9	0,0	- 0,9	0,0	0,0	0,0	0,0	0,0
кредиты		0,0	0,1	- 0,9	0,1	- 0,7	0,4	0,0	0,0	0,1	0,5
	кредит	0,0	0,1	0,0	0,1	0,2	0,4	0,0	0,0	0,1	0,5
	дебет	0,0	0,0	- 0,9	0,0	- 0,9	0,0	0,0	0,0	0,0	0,0
финансовый лизинг		0,0	0,0	0,0	0,0	0,0	0,0	0,0	0,0	0,0	0,0
	кредит	0,0	0,0	0,0	0,0	0,0	0,0	0,0	0,0	0,0	0,0
	дебет	0,0	0,0	0,0	0,0	0,0	0,0	0,0	0,0	0,0	0,0
4.1.2.4.2. Краткосрочные		0,0	0,0	- 0,4	0,3	- 0,1	- 0,5	- 1,2	0,4	0,9	- 0,4
	кредит	0,0	0,0	0,6	0,6	1,2	0,5	0,2	1,1	1,8	3,6
	дебет	0,0	0,0	- 1,0	- 0,3	- 1,3	- 1,0	- 1,4	- 0,7	- 0,9	- 4,0
4.1.3. Депозиты, счета и наличные деньги		14,5	- 4,9	- 3,4	- 1,7	4,5	5,9	- 2,4	- 1,1	- 34,3	- 31,9
	кредит	14,6	0,1	0,3	0,3	6,0	6,4	2,1	2,7	1,1	3,2
	дебет	- 0,1	- 5,0	- 3,7	- 2,0	- 1,5	- 0,5	- 4,5	- 3,8	- 35,4	- 35,1
4.1.3.1. Органы денежно-кредитного регулирования		0,0	0,0	0,0	0,0	0,0	0,0	0,0	0,0	0,0	0,0
	кредит	0,0	0,0	0,0	0,0	0,0	0,0	0,0	0,0	0,0	0,0
	дебет	0,0	0,0	0,0	0,0	0,0	0,0	0,0	0,0	0,0	0,0
4.1.3.2. Сектор государственного управления		0,0	0,0	0,0	0,0	0,0	0,0	0,0	0,0	0,0	0,0
	кредит	0,0	0,0	0,0	0,0	0,0	0,0	0,0	0,0	0,0	0,0
	дебет	0,0	0,0	0,0	0,0	0,0	0,0	0,0	0,0	0,0	0,0
4.1.3.3. Банки		14,5	- 4,9	- 3,4	- 1,7	4,5	6,0	- 2,5	- 1,1	- 34,4	- 32,0
	кредит	14,5	0,0	0,2	0,0	5,4	6,1	1,4	1,6	0,0	0,0
	дебет	0,0	- 4,9	- 3,6	- 1,7	- 0,9	- 0,1	- 3,9	- 2,7	- 34,4	- 32,0
наличные деньги		1,9	- 0,9	- 1,1	- 0,8	- 0,9	2,2	- 3,9	1,6	- 5,2	- 5,3
	кредит	1,9	0,0	0,0	0,0	0,0	2,2	0,0	1,6	0,0	0,0
	дебет	0,0	- 0,9	- 1,1	- 0,8	- 0,9	0,0	- 3,9	0,0	- 5,2	- 5,3
депозиты		12,3	- 3,8	- 2,5	- 0,9	5,1	3,9	1,3	- 2,6	- 29,0	- 26,4
	кредит	12,3	0,0	0,0	0,0	5,1	3,9	1,3	0,0	0,0	0,0
	дебет	0,0	- 3,8	- 2,5	- 0,9	0,0	0,0	0,0	- 2,6	- 29,0	- 26,4
другие счета		0,3	- 0,2	0,2	0,0	0,3	- 0,1	0,1	- 0,1	- 0,2	- 0,3
	кредит	0,3	0,0	0,2	0,0	0,3	0,0	0,1	0,0	0,0	0,0
	дебет	0,0	- 0,2	0,0	0,0	0,0	- 0,1	0,0	- 0,1	- 0,2	- 0,3

млн. долларов США

Статьи		2006 год					2007 год				
		I квартал	II квартал	III квартал	IV квартал	всего	I квартал	II квартал	III квартал	IV квартал	всего
4.2.2.3.1. Долгосрчные		0,0	0,0	0,0	0,0	0,0	0,0	0,2	0,0	0,0	0,2
	кредит	0,0	0,0	0,0	0,0	0,0	0,0	0,2	0,0	0,0	0,2
	дебет	0,0	0,0	0,0	0,0	0,0	0,0	0,0	0,0	0,0	0,0
4.2.2.3.2. Краткосрочные		1,6	1,4	2,8	0,2	6,0	1,8	10,0	- 2,1	- 0,9	8,8
	кредит	1,6	1,4	2,8	0,2	6,0	1,8	10,0	0,0	0,0	8,8
	дебет	0,0	0,0	0,0	0,0	0,0	0,0	0,0	- 2,1	- 0,9	0,0
4.2.2.4. Другие секторы*		0,0	0,0	0,0	0,0	0,0	0,0	0,1	0,0	0,0	0,1
	кредит	0,0	0,0	0,0	0,0	0,0	0,0	0,1	0,0	0,0	0,1
	дебет	0,0	0,0	0,0	0,0	0,0	0,0	0,0	0,0	0,0	0,0
4.2.2.4.1. Долгосрчные		0,0	0,0	0,0	0,0	0,0	0,0	0,1	0,0	0,0	0,1
	кредит	0,0	0,0	0,0	0,0	0,0	0,0	0,1	0,0	0,0	0,1
	дебет	0,0	0,0	0,0	0,0	0,0	0,0	0,0	0,0	0,0	0,0
	займы	0,0	0,0	0,0	0,0	0,0	0,0	0,1	0,0	0,0	0,1
	кредит (привлечение)	0,0	0,0	0,0	0,0	0,0	0,0	0,1	0,0	0,0	0,1
	дебет (погашение основного долга)	0,0	0,0	0,0	0,0	0,0	0,0	0,0	0,0	0,0	0,0
	лизинг	0,0	0,0	0,0	0,0	0,0	0,0	0,0	0,0	0,0	0,0
	кредит	0,0	0,0	0,0	0,0	0,0	0,0	0,0	0,0	0,0	0,0
	дебет	0,0	0,0	0,0	0,0	0,0	0,0	0,0	0,0	0,0	0,0
4.2.2.4.2. Краткосрочные		0,0	0,0	0,0	0,0	0,0	0,0	0,0	0,0	0,0	0,0
	кредит	0,0	0,0	0,0	0,0	0,0	0,0	0,0	0,0	0,0	0,0
	дебет	0,0	0,0	0,0	0,0	0,0	0,0	0,0	0,0	0,0	0,0
	негарантированные займы	0,0	0,0	0,0	0,0	0,0	0,0	0,0	0,0	0,0	0,0
	кредит	0,0	0,0	0,0	0,0	0,0	0,0	0,0	0,0	0,0	0,0
	дебет	0,0	0,0	0,0	0,0	0,0	0,0	0,0	0,0	0,0	0,0
4.2.3. Депозиты, счета и наличные деньги		- 7,5	- 0,7	0,8	- 0,3	- 7,7	- 0,5	0,3	0,4	- 0,6	- 0,4
	кредит	4,1	0,0	0,8	0,0	3,8	0,3	0,4	0,6	0,0	0,2
	дебет	- 11,6	- 0,7	0,0	- 0,3	- 11,5	- 0,8	- 0,1	- 0,2	- 0,6	- 0,6
4.2.3.1. Органы денежно-кредитного регулирования		0,0	0,0	0,0	0,0	0,0	0,0	0,0	0,0	0,0	0,0
	кредит	0,0	0,0	0,0	0,0	0,0	0,0	0,0	0,0	0,0	0,0
	дебет	0,0	0,0	0,0	0,0	0,0	0,0	0,0	0,0	0,0	0,0
4.2.3.2. Банки		- 7,5	- 0,7	0,8	- 0,3	- 7,7	- 0,5	0,3	0,4	- 0,6	- 0,4
	кредит	4,1	0,0	0,8	0,0	3,8	0,3	0,4	0,6	0,0	0,2
	дебет	- 11,6	- 0,7	0,0	- 0,3	- 11,5	- 0,8	- 0,1	- 0,2	- 0,6	- 0,6

млн. долларов США

Статьи	2006 год					2007 год				
	I квартал	II квартал	III квартал	IV квартал	всего	I квартал	II квартал	III квартал	IV квартал	всего
депозиты	4,1	- 0,6	0,4	- 0,1	3,8	- 0,8	0,4	- 0,2	0,0	- 0,6
кредит	4,1	0,0	0,4	0,0	3,8	0,0	0,4	0,0	0,0	0,0
дебет	0,0	- 0,6	0,0	- 0,1	0,0	- 0,8	0,0	- 0,2	0,0	- 0,6
другие счета	- 11,6	- 0,1	0,4	- 0,2	- 11,5	0,3	- 0,1	0,6	- 0,6	0,2
кредит	0,0	0,0	0,4	0,0	0,0	0,3	0,0	0,6	0,0	0,2
дебет	- 11,6	- 0,1	0,0	- 0,2	- 11,5	0,0	- 0,1	0,0	- 0,6	0,0
4.2.4. Прочие обязательства	6,5	1,4	- 2,4	- 4,0	1,6	5,3	- 3,5	1,5	- 2,3	1,0
кредит	6,5	2,1	0,0	0,0	1,6	6,6	0,0	2,1	0,0	2,0
дебет	0,0	- 0,7	- 2,4	- 4,0	0,0	- 1,3	- 3,5	- 0,6	- 2,3	- 1,0
4.2.4.1. Органы денежно-кредитного регулирования	0,0	0,0	0,0	0,0	0,0	0,0	0,0	0,0	0,0	0,0
кредит	0,0	0,0	0,0	0,0	0,0	0,0	0,0	0,0	0,0	0,0
дебет	0,0	0,0	0,0	0,0	0,0	0,0	0,0	0,0	0,0	0,0
4.2.4.2. Сектор государственного управления	0,0	0,0	0,0	0,0	0,0	0,0	0,0	0,0	0,0	0,0
кредит	0,0	0,0	0,0	0,0	0,0	0,0	0,0	0,0	0,0	0,0
дебет	0,0	0,0	0,0	0,0	0,0	0,0	0,0	0,0	0,0	0,0
4.2.4.3. Банки	5,8	- 0,7	- 1,0	- 3,5	0,6	6,6	- 2,0	- 0,6	- 2,0	2,0
кредит	5,8	0,0	0,0	0,0	0,6	6,6	0,0	0,0	0,0	2,0
дебет	0,0	- 0,7	- 1,0	- 3,5	0,0	0,0	- 2,0	- 0,6	- 2,0	0,0
4.2.4.3.1. Долгосрочные	0,0	0,0	0,0	0,0	0,0	0,0	0,0	0,0	0,0	0,0
кредит	0,0	0,0	0,0	0,0	0,0	0,0	0,0	0,0	0,0	0,0
дебет	0,0	0,0	0,0	0,0	0,0	0,0	0,0	0,0	0,0	0,0
4.2.4.3.2. Краткосрочные	5,8	- 0,7	- 1,0	- 3,5	0,6	6,6	- 2,0	- 0,6	- 2,0	2,0
кредит	5,8	0,0	0,0	0,0	0,6	6,6	0,0	0,0	0,0	2,0
дебет	0,0	- 0,7	- 1,0	- 3,5	0,0	0,0	- 2,0	- 0,6	- 2,0	0,0
4.2.4.3.2.1. Основной долг	5,8	- 0,7	- 1,0	- 3,5	0,6	6,6	- 2,0	- 0,6	- 2,0	2,0
4.2.4.3.2.1.1. кредит (накопление)	5,8	0,0	0,0	0,0	0,6	6,6	0,0	0,0	0,0	2,0
4.2.4.3.2.1.2. дебет (снижение)	0,0	- 0,7	- 1,0	- 3,5	0,0	0,0	- 2,0	- 0,6	- 2,0	0,0
платежи	0,0	- 0,7	- 1,0	- 3,5	0,0	0,0	- 2,0	- 0,6	- 2,0	0,0
переоформление	0,0	0,0	0,0	0,0	0,0	0,0	0,0	0,0	0,0	0,0
аннулирование	0,0	0,0	0,0	0,0	0,0	0,0	0,0	0,0	0,0	0,0
4.2.4.4. Другие секторы*	0,7	2,1	- 1,4	- 0,5	1,0	- 1,3	- 1,5	2,1	- 0,3	- 1,0
кредит	0,7	2,1	0,0	0,0	1,0	0,0	0,0	2,1	0,0	0,0
дебет	0,0	0,0	- 1,4	- 0,5	0,0	- 1,3	- 1,5	0,0	- 0,3	- 1,0

млн. долларов США

Статьи	2006 год					2007 год				
	I квартал	II квартал	III квартал	IV квартал	всего	I квартал	II квартал	III квартал	IV квартал	всего
4.2.4.4.1. Долгосрочные	0,0	0,0	0,0	0,0	0,0	0,0	0,0	0,0	0,0	0,0
кредит	0,0	0,0	0,0	0,0	0,0	0,0	0,0	0,0	0,0	0,0
дебет	0,0	0,0	0,0	0,0	0,0	0,0	0,0	0,0	0,0	0,0
4.2.4.4.2. Краткосрочные	0,7	2,1	- 1,4	- 0,5	1,0	- 1,3	- 1,5	2,1	- 0,3	- 1,0
кредит	0,7	2,1	0,0	0,0	1,0	0,0	0,0	2,1	0,0	0,0
дебет	0,0	0,0	- 1,4	- 0,5	0,0	- 1,3	- 1,5	0,0	- 0,3	- 1,0
5. Резервные активы	0,0	0,0	0,0	0,0	0,0	0,0	0,0	0,0	0,0	0,0
кредит	0,0	0,0	0,0	0,0	0,0	0,0	0,0	0,0	0,0	0,0
дебет	0,0	0,0	0,0	0,0	0,0	0,0	0,0	0,0	0,0	0,0
Статистические расхождения и многосторонние расчеты	- 75,8	40,0	24,7	- 4,3	- 15,5	- 39,2	94,2	44,9	- 84,1	15,8
Общий баланс	0,0	0,0	0,0	0,0	0,0	0,0	0,0	0,0	0,0	0,0

* Другие секторы включают операции нефинансовых организаций и домашних хозяйств.

Платежный баланс Республики Беларусь с Украиной
за 2000-2007 гг. (стандартное представление, сокращенный вариант)

млн. долларов США

Статьи	2000 год	2001 год	2002 год	2003 год	2004 год	2005 год	2006 год	2007 год
Счет текущих операций	275,9	68,8	- 85,1	- 26,9	16,0	3,0	- 31,6	1,4
кредит	638,8	528,4	379,9	485,4	732,9	1 118,4	1 430,1	1 772,5
дебет	- 362,9	- 459,6	- 465,0	- 512,3	- 716,9	-1 115,4	-1 461,7	-1 771,1
I. Товары и услуги	276,1	69,9	- 84,6	- 25,8	17,1	4,6	- 31,1	2,0
кредит	638,4	528,0	378,9	484,3	731,5	1 116,5	1 425,8	1 766,1
дебет	- 362,3	- 458,1	- 463,5	- 510,1	- 714,4	-1 111,9	-1 456,9	-1 764,1
товары	226,6	134,4	- 28,1	- 26,6	22,7	- 20,0	- 3,4	- 64,3
кредит	560,0	420,3	272,3	344,1	579,5	910,3	1 238,8	1 476,3
дебет	- 333,4	- 285,9	- 300,4	- 370,7	- 556,8	- 930,3	-1 242,2	-1 540,6
услуги	49,5	- 64,5	- 56,5	0,8	- 5,6	24,6	- 27,7	66,3
кредит	78,4	107,7	106,6	140,2	152,0	206,2	187,0	289,8
дебет	- 28,9	- 172,2	- 163,1	- 139,4	- 157,6	- 181,6	- 214,7	- 223,5
II. Доходы	- 0,2	- 0,7	- 0,5	- 0,5	- 0,5	- 0,2	- 0,6	- 1,3
кредит	0,3	0,2	0,2	0,3	0,4	0,5	1,1	1,4
дебет	- 0,5	- 0,9	- 0,7	- 0,8	- 0,9	- 0,7	- 1,7	- 2,7
III. Текущие трансферты	0,0	- 0,4	0,0	- 0,6	- 0,6	- 1,4	0,1	0,7
кредит	0,1	0,2	0,8	0,8	1,0	1,4	3,2	5,0
дебет	- 0,1	- 0,6	- 0,8	- 1,4	- 1,6	- 2,8	- 3,1	- 4,3
Счет операций с капиталом и финансовых операций	9,1	13,5	17,5	21,3	3,1	- 4,2	47,1	- 17,2
кредит	25,5	29,7	31,5	39,4	28,9	45,0	72,1	79,6
дебет	- 16,4	- 16,2	- 14,0	- 18,1	- 25,8	- 49,2	- 25,0	- 96,8
I. Счет операций с капиталом	12,7	14,0	14,3	17,9	13,1	14,7	9,3	9,6
кредит	16,2	18,3	18,2	22,6	19,5	21,0	16,5	17,6
дебет	- 3,5	- 4,3	- 3,9	- 4,7	- 6,4	- 6,3	- 7,2	- 8,0
1. Капитальные трансферты	12,7	14,0	14,3	17,9	13,1	14,7	9,3	9,6
кредит	16,2	18,3	18,2	22,6	19,5	21,0	16,5	17,6
дебет	- 3,5	- 4,3	- 3,9	- 4,7	- 6,4	- 6,3	- 7,2	- 8,0
II. Финансовый счет	- 3,6	- 0,5	3,2	3,4	- 10,0	- 18,9	37,8	- 26,8
кредит	9,3	11,4	13,3	16,8	9,4	24,0	55,6	62,0
дебет	- 12,9	- 11,9	- 10,1	- 13,4	- 19,4	- 42,9	- 17,8	- 88,8

		млн. долларов США							
Статьи		2000 год	2001 год	2002 год	2003 год	2004 год	2005 год	2006 год	2007 год
1. Прямые инвестиции		0,1	0,1	- 0,4	- 1,3	0,0	0,2	- 0,5	8,7
	кредит	0,1	0,1	0,1	0,2	0,2	0,3	0,1	8,9
	дебет	0,0	0,0	- 0,5	- 1,5	- 0,2	- 0,1	- 0,6	- 0,2
1.1. За границу		0,0	0,0	- 0,5	- 1,5	- 0,2	- 0,1	- 0,6	0,0
	кредит	0,0	0,0	0,0	0,0	0,0	0,0	0,0	0,2
	дебет	0,0	0,0	- 0,5	- 1,5	- 0,2	- 0,1	- 0,6	- 0,2
1.2. Во внутреннюю экономику		0,1	0,1	0,1	0,2	0,2	0,3	0,1	8,7
	кредит	0,1	0,1	0,1	0,2	0,2	0,3	0,1	8,7
	дебет	0,0	0,0	0,0	0,0	0,0	0,0	0,0	0,0
2. Портфельные инвестиции		0,0	0,3	0,0	0,0	0,0	0,0	- 0,1	0,0
	кредит	0,0	0,3	2,6	0,0	0,0	0,0	0,0	0,0
	дебет	0,0	0,0	- 2,6	0,0	0,0	0,0	- 0,1	0,0
2.1. Активы		0,0	0,3	0,0	0,0	0,0	0,0	- 0,1	0,0
	кредит	0,0	0,3	0,0	0,0	0,0	0,0	0,0	0,0
	дебет	0,0	0,0	0,0	0,0	0,0	0,0	- 0,1	0,0
2.2. Обязательства		0,0	0,0	0,0	0,0	0,0	0,0	0,0	0,0
	кредит	0,0	0,0	2,6	0,0	0,0	0,0	0,0	0,0
	дебет	0,0	0,0	- 2,6	0,0	0,0	0,0	0,0	0,0
3. Производные финансовые инструменты		0,0	0,0	0,0	0,0	0,0	0,0	0,0	0,0
	кредит	0,0	0,0	0,0	0,0	0,0	0,0	0,0	0,0
	дебет	0,0	0,0	0,0	0,0	0,0	0,0	0,0	0,0
4. Другие инвестиции		- 3,7	- 0,9	3,6	4,7	- 10,0	- 19,1	38,4	- 35,5
	кредит	9,2	11,0	10,6	16,6	9,2	23,7	55,5	53,1
	дебет	- 12,9	- 11,9	- 7,0	- 11,9	- 19,2	- 42,8	- 17,1	- 88,6
4.1. Активы		- 3,4	- 7,6	- 4,4	2,5	- 15,2	- 38,2	5,2	- 79,7
	кредит	4,8	1,4	2,6	7,5	1,3	1,1	10,8	7,3
	дебет	- 8,2	- 9,0	- 7,0	- 5,0	- 16,5	- 39,3	- 5,6	- 87,0
4.1.1. Коммерческие кредиты		- 2,9	- 0,8	- 5,1	4,2	- 12,0	- 22,3	- 1,4	- 39,4
	кредит	0,0	0,0	0,0	4,2	0,0	0,0	0,0	0,0
	дебет	- 2,9	- 0,8	- 5,1	0,0	- 12,0	- 22,3	- 1,4	- 39,4
4.1.2. Ссуды		- 1,0	- 0,3	- 0,2	0,9	0,4	- 1,2	- 1,3	- 5,4
	кредит	0,0	0,0	0,0	1,0	0,4	0,2	1,4	4,1
	дебет	- 1,0	- 0,3	- 0,2	- 0,1	0,0	- 1,4	- 2,7	- 9,5

Информационная база составления Платежного баланса Республики Беларусь с Украиной

Наименование статьи	Источник информации
Раздел: Счет текущих операций	
Товары	
Экспорт товаров (ФОБ), импорт товаров (ФОБ)	Данные Министерства статистики и анализа о внешней торговле Республики Беларусь
Поправки к данным Министерства статистики и анализа	
	<p><u>Корректировка на охват: неорганизованная торговля</u> Оценка Национального банка на основе: данных Министерства статистики и анализа об «Объемах розничного товарооборота индивидуальных предпринимателей»; данных Министерства статистики и анализа о досчетах в соответствии с «Методикой по расчету неучитываемых таможенной статистикой объемов экспорта и импорта отдельных товаров»; обследований пунктов таможенного оформления, обследований рынков, проводимых специалистами Национального банка</p>
	<p><u>Корректировка на охват: товары для дальнейшей обработки</u> Данные Министерства статистики и анализа о внешней торговле Республики Беларусь в разбивке по основным видам внешнеэкономических операций (строки «Поставки товаров на переработку» и «Поставки товаров после переработки»)</p>
	<p><u>Корректировка на охват: товары, приобретаемые в портах</u> Форма государственной статистической отчетности 2-СВТ «Отчет об экспорте (импорте) бункерного топлива»</p>
	<p><u>Корректировка на охват: возврат товаров</u> Данные Министерства статистики и анализа о внешней торговле Республики Беларусь в разбивке по основным видам внешнеэкономических операций (строка «Возврат товаров»)</p>
	<p><u>Корректировка на охват: имущество мигрантов в товарной форме</u> Оценочная методика Национального банка на основе: данных Министерства статистики и анализа о внешней миграции населения</p>
Товары для дальнейшей обработки	Данные Министерства статистики и анализа о внешней торговле Республики Беларусь в разбивке по основным видам внешнеэкономических операций (строки «Поставки товаров на переработку» и «Поставки товаров после переработки»)

Наименование статьи	Источник информации
Товары, приобретаемые в портах	Форма банковской отчетности 2209 «Информация о международных платежах», код 0130
Ремонт товаров	Форма банковской отчетности 2209 «Информация о международных платежах», код 0120
Услуги	
Транспортные услуги	Данные Министерства статистики и анализа по форме № 3 – ВЭС (услуги) «Отчет об экспорте и импорте услуг», код 0100
Поездки	Оценочная методика Национального банка на основе: данных Министерства статистики и анализа «О развитии туризма, деятельности туристских организаций, средствах размещения туристов и других лиц»; данных государственной статистической отчетности «Отчет о численности иностранных граждан, посетивших Республику Беларусь и граждан Республики Беларусь, выехавших за границу»; данных Министерства финансов Республики Беларусь о нормах оплаты командировочных расходов при служебных командировках за границу; экспертной оценки Национального банка о длительности пребывания, нормах расходов на питание и дополнительных расходов
Услуги связи	Данные Министерства статистики и анализа по форме № 3 – ВЭС (услуги) «Об экспорте и импорте услуг», код 0300
Строительные услуги	Данные Министерства статистики и анализа по форме № 3 – ВЭС (услуги) «Об экспорте и импорте услуг», код 0400
Страховые услуги	Данные Министерства статистики и анализа по форме № 3 – ВЭС (услуги) «Отчет об экспорте и импорте услуг», код 0500
Финансовые услуги	Данные Министерства статистики и анализа по форме № 3 – ВЭС (услуги) «Отчет об экспорте и импорте услуг», код 0600
Компьютерные и информационные услуги	Данные Министерства статистики и анализа по форме № 3 – ВЭС (услуги) «Отчет об экспорте и импорте услуг», коды 0700, 0800
Роялти и лицензионные платежи	Форма банковской отчетности 2209 «Информация о международных платежах», код 0450

Наименование статьи	Источник информации
Услуги частным лицам и услуги в сфере культуры и отдыха	Данные Министерства статистики и анализа по форме № 3 – ВЭС (услуги) «Отчет об экспорте и импорте услуг», код 1100
Государственные услуги	Данные Министерства статистики и анализа по форме № 3 – ВЭС (услуги) «Отчет об экспорте и импорте услуг», код 1000
Прочие услуги	Данные Министерства статистики и анализа по форме № 3 – ВЭС (услуги) «Отчет об экспорте и импорте услуг», коды 0910, 0920, 0940, 0990, 9999; <u>корректировка на основе:</u> статьи «Роялти и лицензионные платежи»
Доходы	
Оплата труда	Оценочная методика Национального банка на основе данных: Министерства статистики и анализа «Данные о числе трудящихся-мигрантов по Республике Беларусь» и «Численность и заработная плата работников РБ»
Доходы по прямым инвестициям	Данные Министерства статистики и анализа «Об инвестициях в Республику Беларусь из-за рубежа и инвестициях из Республики Беларусь за рубеж»; данные Национального банка о формировании уставных фондов банков; форма банковской отчетности 2209 «Информация о международных платежах», коды 1232, 1233, 1242, 1243
Доходы по портфельным инвестициям	Данные Министерства статистики и анализа «Об инвестициях в Республику Беларусь из-за рубежа и инвестициях из Республики Беларусь за рубеж»; форма банковской отчетности 2209 «Информация о международных платежах», коды 1302, 1303, 1432, 1433, 1442, 1443, 1452, 1453, 1462, 1463; данные Национального банка Республики Беларусь «Информация о доходах от операций с нерезидентами, получаемых и выплачиваемых Национальным банком Республики Беларусь»
Доходы по другим инвестициям	Отчетность Национального банка Республики Беларусь «Информация о доходах от операций с нерезидентами, получаемых и выплачиваемых Национальным банком Республики Беларусь»; данные Главного управления международных операций о средних процентных ставках по банковским кредитам и депозитам; данные детализированного баланса Национального банка и банков; данные Министерства финансов Республики Беларусь «Отчет о внешнем государственном долге», «Отчет о просроченной задолженности»;

Наименование статьи	Источник информации
Доходы по другим инвестициям	данные Министерства статистики и анализа «Об инвестициях в Республику Беларусь из-за рубежа и инвестициях из Республики Беларусь за рубеж»; отчетность субъектов хозяйствования «Отчет субъектов хозяйствования, имеющих счета за рубежом»; форма банковской отчетности 2209 «Информация о международных платежах», коды 1502, 1512, 1702, 1712
Текущие трансферты	
Взносы в международные организации	Форма банковской отчетности 2209 «Информация о международных платежах», код 2102
Техническая и гуманитарная помощь	Форма банковской отчетности 2209 «Информация о международных платежах», код 2202; информация Государственного таможенного комитета РБ об «Экспорте и импорте товаров в разрезе кодов внешнеэкономических операций и валют контрактов по данным грузовых и статистических таможенных деклараций», коды 105, 205, 210
Прочие текущие трансферты сектора государственного управления	Форма банковской отчетности 2209 «Информация о международных платежах», код 2302; данные статьи «Доходы, оплата труда» платежного баланса РБ (подходный налог)
Денежные переводы физических лиц	Форма банковской отчетности 2209 «Информация о международных платежах», код 2404
Прочие трансферты	Форма банковской отчетности 2209 «Информация о международных платежах», коды 2434, 2504, 2704, 2804, 2904, 2714, 2814, 2914; информация Государственного таможенного комитета РБ об «Экспорте и импорте товаров в разрезе кодов внешнеэкономических операций и валют контрактов по данным грузовых и статистических таможенных деклараций», код 204
Раздел: Счет операций с капиталом	
Капитальные трансферты	
Трансферты, связанные с миграцией населения	Оценочная методика Национального банка на основе: данных Министерства статистики и анализа о внешней миграции населения «Итоги внешней миграции населения Республики Беларусь»; информации Национального банка об индексе изменения курса белорусского рубля к доллару США; информации Министерства статистики и анализа об инфляции (поквартальные цепные индексы потребительских цен и индексы изменения цен в строительстве)
Прочие трансферты	Форма банковской отчетности 2209 «Информация о международных платежах», коды 3102, 3104

Наименование статьи	Источник информации
Непроизведенные нефинансовые активы	Форма банковской отчетности 2209 «Информация о международных платежах», коды 3201, 3301, 3302, 3303, 3304
Раздел: Финансовый счет	
Прямые инвестиции	
За границу	
В акционерный капитал	Данные Министерства статистики и анализа «Об инвестициях в Республику Беларусь из-за рубежа и инвестициях из Республики Беларусь за рубеж»; форма банковской отчетности 2209 «Информация о международных платежах», коды 4112, 4113
Прочие	Данные Министерства статистики и анализа «Об инвестициях в Республику Беларусь из-за рубежа и инвестициях из Республики Беларусь за рубеж»; форма банковской отчетности 2209 «Информация о международных платежах», коды 4312, 4313
Во внутреннюю экономику	
В акционерный капитал	Данные Министерства статистики и анализа «Об инвестициях в Республику Беларусь из-за рубежа и инвестициях из Республики Беларусь за рубеж»; данные Национального банка о формировании уставных фондов банков с участием иностранного капитала; форма банковской отчетности 2209 «Информация о международных платежах», код 4223
Реинвестированные доходы	Данные Национального банка о формировании уставных фондов банков с участием иностранного капитала; данные Министерства статистики и анализа «Об инвестициях в Республику Беларусь из-за рубежа и инвестициях из Республики Беларусь за рубеж»
Прочие	Данные Министерства статистики и анализа «Об инвестициях в Республику Беларусь из-за рубежа и инвестициях из Республики Беларусь за рубеж»; форма банковской отчетности 2209 «Информация о международных платежах», код 4323
Портфельные инвестиции	
Активы	Форма банковской отчетности 2209 «Информация о международных платежах», коды 5112, 5212, 5312, 5412, 5512; отчетность Национального банка по форме 2203 «Иностраные активы и обязательства Национального банка Республики Беларусь»; данные Министерства статистики и анализа «Об инвестициях в Республику Беларусь из-за рубежа и инвестициях из Республики Беларусь за рубеж»

Наименование статьи	Источник информации
Обязательства	<p>Форма банковской отчетности 2209 «Информация о международных платежах», коды 5123, 5223, 5323, 5423, 5523;</p> <p>данные Национального банка об операциях с ценными бумагами Национального банка, ценными бумагами Министерства финансов;</p> <p>данные Министерства статистики и анализа «Об инвестициях в Республику Беларусь из-за рубежа и инвестициях из Республики Беларусь за рубеж»</p>
Производные финансовые инструменты	
Производные финансовые инструменты (активы и обязательства)	<p>Данные Национального банка об операциях с производными финансовыми инструментами;</p> <p>отчетность Национального банка по форме 2203 «Иностранные активы и обязательства Национального банка Республики Беларусь»;</p> <p>данные детализированного баланса банков</p>
Другие инвестиции	
Коммерческие (торговые) кредиты	<p>Данные Министерства статистики и анализа «Отчет о состоянии расчетов», «Отчет о финансово-хозяйственной деятельности субъекта малого предпринимательства»</p>
Ссуды	<p>Отчетность Национального банка по форме 2203 «Иностранные активы и обязательства Национального банка Республики Беларусь»;</p> <p>данные детализированного баланса банков;</p> <p>данные Министерства статистики и анализа «Об инвестициях в Республику Беларусь из-за рубежа и инвестициях из Республики Беларусь за рубеж»;</p> <p>данные Министерства финансов «Отчет о внешнем долге Республики Беларусь» и «Отчет о просроченной задолженности по внешнему долгу»;</p> <p>форма банковской отчетности 2209 «Информация о международных платежах», коды 6812, 6814, 6822, 6824</p>
Депозиты, счета и наличные деньги	<p>Отчетность Национального банка по форме 2203 «Иностранные активы и обязательства Национального банка Республики Беларусь»;</p> <p>данные детализированного баланса банков;</p> <p>отчетность субъектов хозяйствования «Отчет субъектов хозяйствования, имеющих счета за рубежом»</p>
Прочие активы и обязательства	<p>Отчетность Национального банка по форме 2203 «Иностранные активы и обязательства Национального банка Республики Беларусь»;</p> <p>данные детализированного баланса банков;</p> <p>данные Министерства финансов «Отчет о просроченной задолженности по внешнему долгу»;</p> <p>данные Министерства статистики и анализа «Об инвестициях в Республику Беларусь из-за рубежа и инвестициях из Республики Беларусь за рубеж»</p>

Наименование статьи	Источник информации
Прочие активы и обязательства	данные Министерства статистики и анализа «Отчет о состоянии расчетов», «Отчет о финансово-хозяйственной деятельности субъекта малого предпринимательства»; отчетность субъектов хозяйствования «Отчет субъектов хозяйствования, имеющих счета за рубежом»