

Национальный банк Республики Беларусь

**ПЛАТЕЖНЫЙ БАЛАНС РЕСПУБЛИКИ БЕЛАРУСЬ
С УКРАИНОЙ**

за 2008 год

ПРЕДВАРИТЕЛЬНЫЕ ДАННЫЕ

Минск

**Настоящая публикация подготовлена Главным управлением платежного
баланса и банковской статистики**

При использовании материалов ссылка на Национальный банк Республики
Беларусь обязательна

Публикация отражает последние тенденции в развитии двусторонних внешнеэкономических связей между Республикой Беларусь и Украиной и содержит статистический отчет по платежному балансу, который дополнен комментариями и аналитическими таблицами.

При изменении методологии учета статистических данных или получении дополнительной информации о внешнеэкономических операциях возможны корректировки ранее опубликованных исторических рядов данных. В соответствии с регламентом пересмотр данных осуществляется один раз в год и публикуется ежегодно в сентябре при выпуске двустороннего платежного баланса Республики Беларусь с Украиной за первое полугодие текущего года.

Основными источниками изменения данных являются уточнение официальной статистики и других источников информации, изменение методологических подходов.

Вследствие округления данных в отдельных случаях в таблицах, приведенных в данной публикации, между итогом и суммой слагаемых возможны незначительные расхождения.

Дополнительная информация может быть получена в Главном управлении
платежного баланса и банковской статистики:

тел.: 219 24 35; 219 23 51

факс: 220 22 72

e-mail: A.Garbuz@nbrb.by

СОДЕРЖАНИЕ

1.	Платежный баланс Республики Беларусь с Украиной	
1.1.	Общие положения	4
1.2.	Информационное обеспечение платежного баланса	5
1.3.	Периодичность, сроки разработки и распространения данных платежного баланса	5
2.	Комментарий к платежному балансу Республики Беларусь с Украиной за 2008 год	
	Счет текущих операций	6
	Счет операций с капиталом и финансовых операций	8
	Многосторонние расчеты и статистические расхождения	11
Приложение 1.	Платежный баланс Республики Беларусь с Украиной за 2008 год (стандартное представление, сокращенный вариант)	12
Приложение 2.	Укрупненная структура экспорта–импорта товаров Республики Беларусь с Украиной за 2008 год	13
Приложение 3.	Информация о видах расчетов по экспорту–импорту товаров Республики Беларусь с Украиной за 2008 год	15
Приложение 4.	Информация о поправках к данным внешней торговли товарами Национального статистического комитета Республики Беларусь за 2008 год	16
Приложение 5.	Укрупненная структура экспорта–импорта услуг Республики Беларусь с Украиной за 2008 год	17
Приложение 6.	Информация о внешней кредиторской и дебиторской задолженности за товары и услуги с Украиной за 2008 год	18
Приложение 7.	Платежный баланс Республики Беларусь с Украиной за 2008 год (стандартное представление)	19
Приложение 8.	Платежный баланс Республики Беларусь с Украиной за 2000–2008 годы (стандартное представление, сокращенный вариант)	35
Приложение 9.	Информационная база составления платежного баланса Республики Беларусь с Украиной	38
Приложение 10.	Перечень основных изменений, внесенных в платежный баланс Республики Беларусь с Украиной предшествующих периодов ..	45

1. Платежный баланс Республики Беларусь с Украиной

1.1. Общие положения

Двусторонний платежный баланс Республики Беларусь с Украиной (далее – платежный баланс) – это статистический отчет, в котором в систематизированном виде отражаются операции между резидентами Республики Беларусь и резидентами Украины за определенный период времени.

Операции между резидентами Республики Беларусь и Украины с активами/обязательствами резидентов третьих стран не включаются в блок двусторонних операций между Украиной и Республикой Беларусь.

Торговый баланс

Включает все товары, произведенные на территории одной страны и перемещенные на территорию другой с целью конечного и/или промежуточного потребления резидентами последней. Иными словами, отражение операций с товарами, связанных с переходом права собственности на них от резидента Украины к резиденту Республики Беларусь и наоборот, а также некоторых частных случаев, не подразумевающих изменение собственника (финансовый лизинг, товары на переработку и др.), осуществляется по принципу «страна происхождения товара – страна назначения товара».

Баланс услуг

Отражаются услуги, предоставленные резидентами одной страны резидентам другой.

Баланс доходов и баланс трансфертов

Описывает потоки доходов и трансфертов, имевшие место между институциональными единицами двух стран.

Операции с финансовыми инструментами

Охватывают операции резидентов одной страны с активами/обязательствами другой страны, которые произошли в отчетном периоде (принцип «дебитор–кредитор»).

Многосторонние расчеты

Многосторонние расчеты показывают изменение обязательств и требований Республики Беларусь по отношению к третьим странам в результате внешнеэкономических операций между Республикой Беларусь и Украиной.

Статистические расхождения

Представляют собой разность между суммами кредитовых и дебетовых проводок в двустороннем платежном балансе.

1.2. Информационное обеспечение платежного баланса

Основными источниками информации, используемыми при разработке двустороннего платежного баланса, являются:

- система отчетности организаций–резидентов о внешнеэкономических операциях;
- банковская система отчетности о внешнеэкономической деятельности;
- другие официальные источники информации Республики Беларусь.

Система отчетности организаций–резидентов (кроме банков) используется Национальным статистическим комитетом Республики Беларусь при сборе информации по экспортно–импортным операциям и информации о привлечении иностранных инвестиций в экономику страны.

Система банковской отчетности охватывает два типа респондентов:

банки Республики Беларусь, которые отчитываются как о внешнеэкономических операциях своих клиентов–резидентов Республики Беларусь, так и о своих собственных внешнеэкономических операциях;

организации–резиденты Республики Беларусь, имеющие счета вне банковской системы страны.

Официальные источники информации Республики Беларусь, к которым относятся Национальный статистический комитет, Министерство финансов, Министерство иностранных дел, Государственный таможенный комитет, другие республиканские и местные органы управления, представляют информацию Национальному банку в соответствии со специальными формами отчетности на месячной или квартальной основе.

1.3. Периодичность, сроки разработки и распространения данных платежного баланса

Двусторонний платежный баланс Республики Беларусь с Украиной разрабатывается ежеквартально и публикуется на 95 день после отчетного периода.

Платежный баланс направляется органам государственного управления страны, другим организациям и ведомствам, Центральному банку Украины.

Платежный баланс Республики Беларусь с Украиной публикуется в представительстве Национального банка в сети Интернет (<http://www.nbrb.by/statistics/BalPayBelUkr/start.asp>).

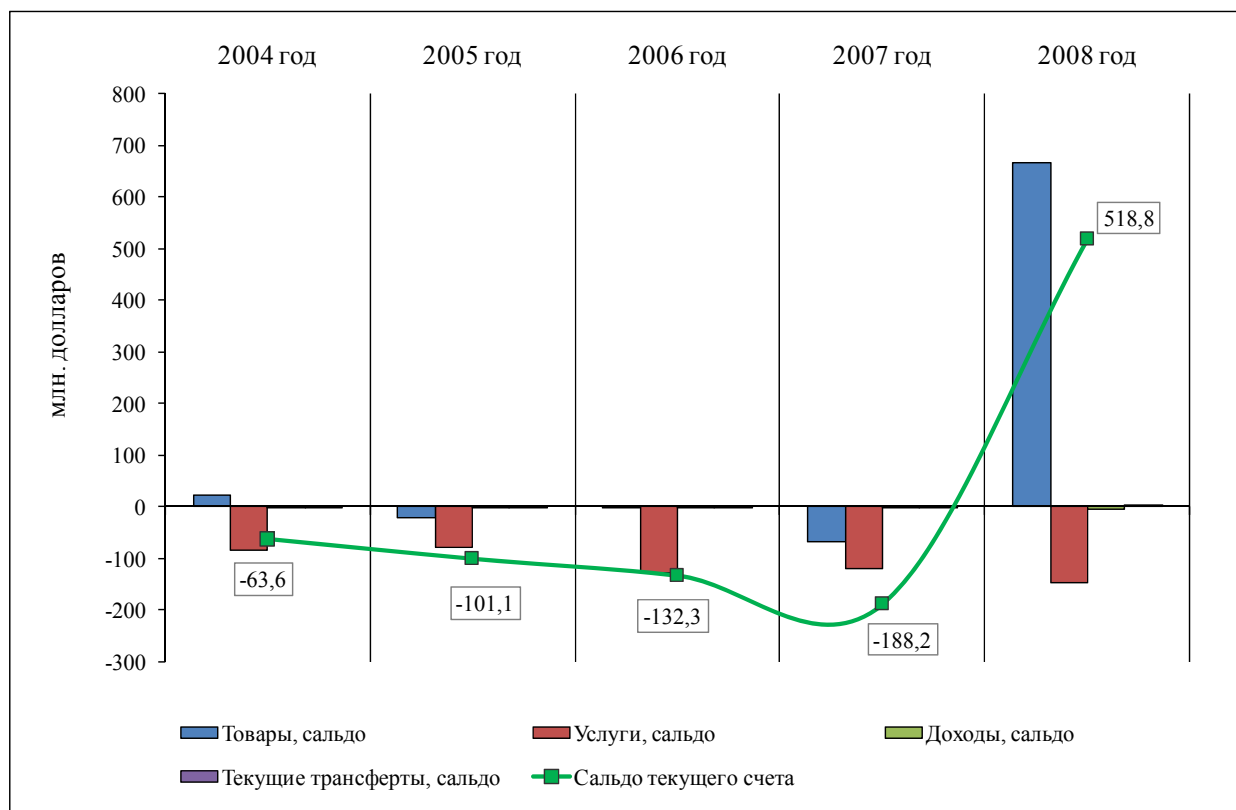
2. Комментарий к платежному балансу Республики Беларусь с Украиной за 2008 год

Счет текущих операций. Сальдо счета текущих операций платежного баланса Республики Беларусь с Украиной за 2008 год сложилось положительным в размере 518,8 млн. долларов (за 2007 год – отрицательное сальдо составило 188,2 млн. долларов).

Рисунок 1

СТРУКТУРА

счета текущих операций платежного баланса
Республики Беларусь с Украиной
за 2004–2008 годы



Внешняя торговля товарами и услугами. Внешнеторговый оборот товаров и услуг с Украиной составил 5 333,3 млн. долларов и увеличился в 1,6 раза. Экспорт товаров и услуг составил 2 926,6 млн. долларов и вырос в 1,9 раза. Импорт составил 2 406,7 млн. долларов и увеличился на 36,3 %. Сальдо внешней торговли товарами и услугами сложилось положительным в размере 519,9 млн. долларов.

Товары. Товарооборот Республики Беларусь с Украиной составил 4 925,5 млн. долларов (6,8 % товарооборота Республики Беларусь) и увеличился в 1,6 раза. Сальдо торговли товарами сложилось положительным в размере 667,3 млн. долларов. Наибольшее положительное сальдо¹ зарегистрировано по минеральным продуктам (1 248,3 млн. долларов) и транспортным средствам (283,2 млн. долларов). Наибольшее отрицательное сальдо¹ наблюдалось по группам: недрагоценные металлы (630,2 млн. долларов) и сельскохозяйственная продукция и продукты питания (315,4 млн. долларов).

¹ По данным Национального статистического комитета Республики Беларусь

Экспорт товаров в Украину составил 2 796,4 млн. долларов (8,5 % общего объема экспорта Республики Беларусь) и увеличился в 1,9 раза. Основными группами в экспорте товаров были: минеральные продукты (их доля в общем объеме экспорта товаров¹ в Украину составила 47,8 %), транспортные средства (15 %), машины и оборудование (8,7 %) и продукция химической и связанной с ней отраслей промышленности (6,6 %). По всем группам товаров наблюдался рост экспорта, в том числе по группе минеральные продукты экспорт вырос в 3 раза.

Экспорт товаров *на условиях расчетов в денежной форме* составил 2 791,7 млн. долларов (99,8 % общего объема экспорта товаров в Украину) и увеличился в 1,9 раза. Экспорт товаров, *не предполагающий расчетов в денежной форме*, составил 4,7 млн. долларов (0,2 % от объема экспорта товаров в Украину) и сократился на 6 %.

Импорт товаров из Украины составил 2 129,1 млн. долларов (5,4 % общего объема импорта Республики Беларусь) и увеличился на 38,2 %. Основными группами в импорте явились: драгоценные металлы (их доля в общем объеме импорта товаров¹ из Украины составила 35,7 %), сельскохозяйственная продукция и продукты питания (19,6 %), машины и оборудование (15,3 %). Импорт по данным группам товаров увеличился на 46,1 %, 40,8 % и 55,7 % соответственно. По группе текстиль и текстильные изделия произошло сокращение импорта на 16 %. По остальным группам товаров наблюдался рост импортных поставок.

Импорт товаров из Украины *на условиях расчетов в денежной форме* увеличился на 38,5 % и составил 2 117,5 млн. долларов (99,5 % общего объема импорта товаров из Украины). Импорт товаров, *не предполагающий расчетов в денежной форме*, составил 11,6 млн. долларов (0,5 % общего объема импорта товаров из Украины) и увеличился на 2,7 % по сравнению с 2007 годом.

Услуги. Оборот внешней торговли услугами с Украиной составил 407,8 млн. долларов (5,9 % общего оборота услуг Республики Беларусь) и вырос на 24,1 %. Отрицательное сальдо в торговле услугами составило 147,4 млн. долларов и превысило на 21,9 % аналогичный показатель за 2007 год.

Экспорт услуг в Украину сложился в размере 130,2 млн. долларов (3,1 % общего экспорта услуг Республики Беларусь) и увеличился на 25,3 %. В структуре экспорта услуг основными видами являлись: услуги по статье «Поездки» (44,7 % общего объема экспорта услуг в Украину) и транспортные услуги (32,7 %). При этом экспорт услуг по статье «Поездки» увеличился на 8 %, транспортных услуг – на 38,3 %. По остальным видам услуг также наблюдался рост экспорта.

Импорт услуг из Украины составил 277,6 млн. долларов (10,7 % общего импорта услуг Республики Беларусь) и вырос на 23,5 %. Основными видами услуг в импорте выступили услуги по статье «Поездки» (57,4 % общего объема импорта услуг из Украины) и транспортные услуги (26,4 %). По статье «Поездки» импорт услуг увеличился на 11,5 %, импорт транспортных услуг – 46,6 %. По остальным видам услуг также отмечено увеличение импорта.

¹ По данным Национального статистического комитета Республики Беларусь

Доходы. Сальдо доходов от труда и инвестиций сложилось отрицательным в размере 3,5 млн. долларов (за 2007 год – 1,3 млн. долларов) и было обеспечено оттоком финансовых средств по статьям «Оплата труда» в размере 2,6 млн. долларов и «Доходы от инвестиций» в размере 0,9 млн. долларов.

Текущие трансферты. Сальдо текущих трансфертов Республики Беларусь с Украиной сложилось положительным в размере 2,4 млн. долларов (за 2007 год – 0,6 млн. долларов).

Из Украины в Республику Беларусь было направлено текущих трансфертов на сумму 7,1 млн. долларов, что на 42 %, чем за 2007 год. Основной их объем поступил в виде денежных переводов физических лиц (3,4 млн. долларов) и прочих трансфертов сектора нефинансовых организаций и домашних хозяйств (2,6 млн. долларов). Сектор государственного управления получил текущих трансфертов на сумму 1,1 млн. долларов.

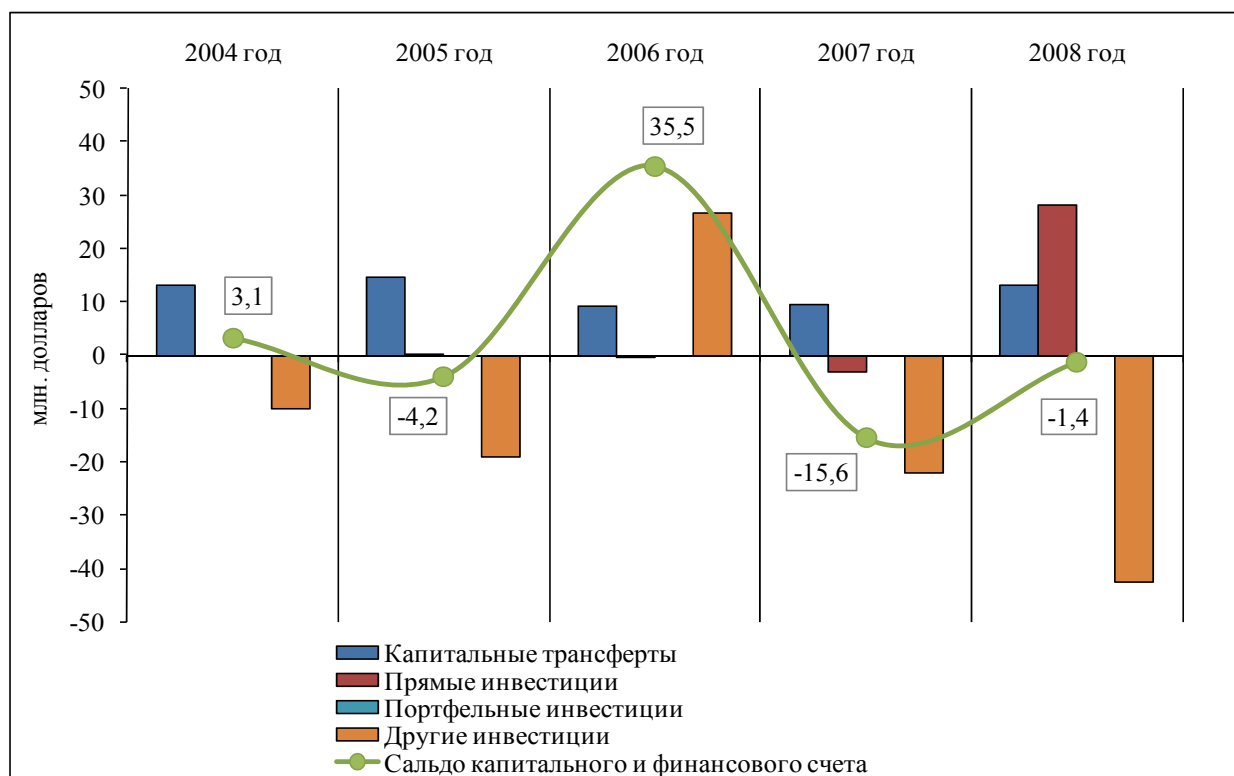
Выплаты текущих трансфертов составили 4,7 млн. долларов, что на 6,8 % больше, чем за 2007 год. Отток средств осуществлялся в основном в виде денежных переводов физических лиц (3,6 млн. долларов).

Счет операций с капиталом и финансовых операций. Сальдо счета операций с капиталом и финансовых операций платежного баланса Республики Беларусь с Украиной сложилось отрицательным в размере 1,4 млн. долларов (за 2007 год – отрицательное сальдо в размере 15,6 млн. долларов).

Рисунок 2

СТРУКТУРА

счета операций с капиталом и финансовых операций
платежного баланса Республики Беларусь с Украиной
за 2004–2008 годы



Счет операций с капиталом. Сальдо счета операций с капиталом сформировалось положительным в размере 13,1 млн. долларов и увеличилось по сравнению с 2007 годом на 36,5 %. Приток капитала обеспечили трансферты сектора домашних хозяйств, связанные с трансграничным движением мигрантов.

Въехавшими в Республику Беларусь гражданами из Украины ввезено имущества и финансовых средств на сумму 24,5 млн. долларов (9 % общего объема ввезенных в страну капитальных трансфертов), что на 39,2 % больше, чем за 2007 год.

Трансферты, связанные с выездом белорусских граждан на постоянное место жительства в Украину, увеличились на 42,5 % и составили 11,4 млн. долларов (8,7 % общей стоимости вывезенного мигрантами из страны капитала).

Финансовый счет. Сальдо финансового счета сложилось отрицательным в размере 14,5 млн. долларов (за 2007 год – 25,2 млн. долларов).

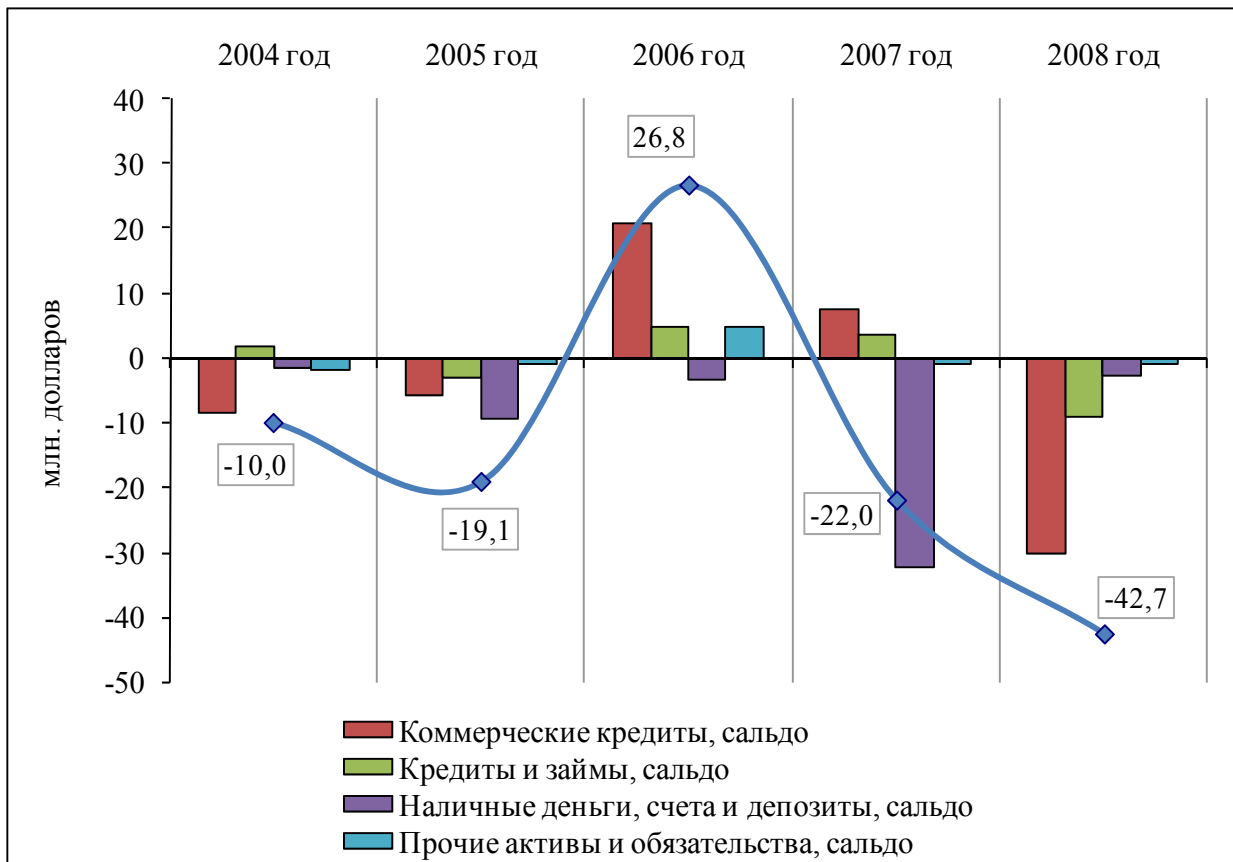
Прямые инвестиции. Операции с прямыми инвестициями обеспечили чистый приток капитала в страну в размере 28,2 млн. долларов.

Объем поступивших прямых инвестиций в экономику страны из Украины составил 31,6 млн. долларов, что в 3,6 раза превысило уровень 2007 года. В том числе акционерные вложения составили 31 млн. долларов. Из них в банковский сектор инвестировано 27,5 млн. долларов (7,1 % общего объема поступивших за 2008 год иностранных прямых инвестиций в уставные фонды белорусских банков). Реинвестированные доходы составили 0,4 млн. долларов. Относимые к прямым инвестициям кредиты и займы украинских материнских компаний, предоставленные дочерним предприятиям в Республике Беларусь, обеспечили приток капитала в размере 0,2 млн. долларов.

Белорусские резиденты осуществили вложения прямых инвестиций в экономику Украины в размере 3,4 млн. долларов.

Другие инвестиции. По операциям, проведенным с коммерческими и другими кредитами, займами, счетами и депозитами, прочими иностранными активами и обязательствами, сложилось отрицательное сальдо в размере 42,7 млн. долларов, что в 1,9 раза больше, чем за 2007 год. Отток финансовых ресурсов обеспечен как ростом активов, размещенных в Украине (на 27,6 млн. долларов), так и сокращением внешних обязательств резидентов Республики Беларусь (на 15,1 млн. долларов).

САЛЬДО операций с другими инвестициями
в разрезе финансовых инструментов за 2004–2008 годы



Другие инвестиции в разрезе финансовых инструментов.

Коммерческие кредиты. Изменение текущей задолженности по экспортно-импортным операциям обусловило расчетный отток капитала из страны в размере 30 млн. долларов. В том числе текущая задолженность партнеров из Украины по поставкам товаров и услуг увеличилась на 15,3 млн. долларов, текущие обязательства резидентов Республики Беларусь по внешнеторговым операциям возросли на 14,7 млн. долларов.

Кредиты и займы. По операциям с кредитами и займами сложилось отрицательное сальдо в размере 9 млн. долларов (за 2007 г. – положительное сальдо в размере 3,7 млн. долларов). Требования резидентов Республики Беларусь по предоставленным резидентам Украины кредитам и займам увеличились на 0,7 млн. долларов. Обязательства резидентов Республики Беларусь по полученным от резидентов Украины кредитным ресурсам сократились на 8,3 млн. долларов.

Наличные деньги и депозиты. Сальдо по операциям с наличными деньгами, счетами и депозитами сложилось отрицательным в размере 2,7 млн. долларов против 32,3 млн. долларов за 2007 год.

Активы резидентов Республики Беларусь, размещенные в форме средств на счетах в банках Украины и в виде наличной украинской гривны (главным образом банковские активы), увеличились на 4,3 млн. долларов (за 2007 год – на 31,9 млн. долларов).

Обязательства банков Республики Беларусь по счетам и депозитам перед резидентами Украины увеличились на 1,6 млн. долларов (за 2007 год – уменьшились на 0,4 млн. долларов).

Прочие активы и обязательства.² Операции с прочими иностранными активами и обязательствами перед резидентами Украины обеспечили чистый отток капитала из страны в размере 1 млн. долларов (за 2007 г. зафиксировано отрицательное сальдо в размере 0,9 млн. долларов).

Активы резидентов Республики Беларусь, не отнесенные к другим категориям, увеличились на 7,3 млн. долларов, что в 2,4 раза больше, чем за 2007 год. Это обусловлено главным образом ростом просроченной задолженности партнеров из Украины за поставки товаров и услуг на 7,9 млн. долларов.

Прочие обязательства резидентов Республики Беларусь увеличились на 6,3 млн. долларов (за 2007 год – на 2,1 млн. долларов). Обязательства банков возросли на 2,6 млн. долларов. Просроченная задолженность белорусских нефинансовых организаций перед резидентами Украины по коммерческим (торговым) кредитам увеличилась на 3,7 млн. долларов.

Многосторонние расчеты и статистические расхождения в результате проведенных внешнеэкономических операций между Республикой Беларусь и Украиной сложились отрицательными в размере 517,4 млн. долларов.

² Статья "Прочие активы и обязательства" охватывает финансовые активы и обязательства, которые не вошли в другие статьи финансового счета платежного баланса. В статье отражаются прочие активы и обязательства органов денежно-кредитного регулирования и банков Республики Беларусь, расчеты по операциям с аккредитивами, чеками, банковскими пластиковыми карточками, акцептованными платежными поручениями, начисленные проценты по прочим активам и обязательствам, просроченная задолженность.

Платежный баланс Республики Беларусь с Украиной
за 2008 год
(стандартное представление, сокращенный вариант)

		млн. долларов США		
Статьи		2007 год	2008 год	2008 год к 2007 году, %
I. Счет текущих операций		-188,2	518,8	x
	кредит	1 584,3	2 936,1	185,3
	дебет	-1 772,5	-2 417,3	136,4
1. Товары и услуги, сальдо		-187,5	519,9	x
	экспорт	1 577,9	2 926,6	185,5
	импорт	-1 765,4	-2 406,7	136,3
1.1. Товары, сальдо		-66,6	667,3	x
в том числе:				
	энергетические товары	331,8	1 255,7	378,4
	остальные товары	-398,4	-588,4	147,7
экспорт (в ценах FOB)		1 474,0	2 796,4	189,7
в том числе:				
	энергетические товары	356,4	1 268,1	355,8
	остальные товары	1 117,6	1 528,3	136,7
импорт (в ценах FOB)		-1 540,6	-2 129,1	138,2
в том числе:				
	энергетические товары	-24,5	-12,4	50,4
	остальные товары	-1 516,1	-2 116,7	139,6
1.2. Услуги, сальдо		-120,9	-147,4	121,9
	экспорт	103,9	130,2	125,3
	импорт	-224,8	-277,6	123,5
2. Доходы, сальдо		-1,3	-3,5	269,2
	кредит	1,4	2,4	171,4
	дебет	-2,7	-5,9	218,5
3. Текущие трансферты, сальдо		0,6	2,4	400,0
	кредит	5,0	7,1	142,0
	дебет	-4,4	-4,7	106,8
II. Счет операций с капиталом и финансовых операций		-15,6	-1,4	9,0
1. Счет операций с капиталом		9,6	13,1	136,5
	кредит	17,6	24,5	139,2
	дебет	-8,0	-11,4	142,5
2. Финансовый счет		-25,2	-14,5	57,5
2.1. Прямые инвестиции		-3,2	28,2	x
	активы	-11,9	-3,4	28,6
	обязательства	8,7	31,6	363,2
2.2. Портфельные инвестиции		0,0	0,0	x
	активы	0,0	0,0	x
	обязательства	0,0	0,0	x
2.3. Производные финансовые инструменты		0,0	0,0	x
	активы	0,0	0,0	x
	обязательства	0,0	0,0	x
2.4. Другие инвестиции		-22,0	-42,7	194,1
	активы	-79,7	-27,6	34,6
	обязательства	57,7	-15,1	x
2.5. Резервные активы		0,0	0,0	x
III. Статистические расхождения и многосторонние расчеты		203,8	-517,4	x
IV. Общий баланс		0,0	0,0	x

УКРУПНЕННАЯ
структура экспорта-импорта товаров Республики Беларусь с Украиной
за 2008 год

Показатели	2007 год		2008 год		2008 год к 2007 году, %
	млн. долларов США	доля, %	млн. долларов США	доля, %	
Экспорт товаров (в ценах FOB), всего	1 474,0		2 796,4		189,7
Поправки	4,2		6,7		
Экспорт товаров по данным Белстата, всего	1 469,8	100,0	2 789,7	100,0	189,8
в том числе:					
минеральные продукты	432,2	29,4	1 334,8	47,8	308,8
транспортные средства	310,1	21,1	417,7	15,0	134,7
машины и оборудование	175,2	11,9	241,5	8,7	137,8
продукция химической и связанных с ней отраслей промышленности	91,6	6,2	183,4	6,6	200,2
пластмассы и изделия из них	120,6	8,2	156,7	5,6	129,9
недрагоценные металлы	90,8	6,2	124,4	4,5	137,0
сельскохозяйственная продукция и продукты питания	52,4	3,6	99,3	3,6	189,5
текстиль и текстильные изделия	68,2	4,6	81,1	2,9	118,9
другие	128,7	8,8	150,8	5,4	117,2
Импорт товаров (в ценах FOB), всего	1 540,6		2 129,1		138,2
Поправки	6,3		14,0		
Импорт товаров по данным Белстата, всего	1 534,3	100,0	2 115,1	100,0	137,9
в том числе:					
недрагоценные металлы	516,6	33,7	754,6	35,7	146,1
сельскохозяйственная продукция и продукты питания	294,5	19,2	414,7	19,6	140,8
машины и оборудование	207,6	13,5	323,2	15,3	155,7
транспортные средства	117,2	7,6	134,5	6,4	114,8
продукция химической и связанных с ней отраслей промышленности	90,5	5,9	116,8	5,5	129,1
минеральные продукты	74,0	4,8	86,5	4,1	116,9
пластмассы и изделия из них	80,0	5,2	82,4	3,9	103,0
текстиль и текстильные изделия	36,3	2,4	30,5	1,4	84,0
другие	117,6	7,7	171,9	8,1	146,2

Продолжение приложения 2

Показатели	2007 год		2008 год		2008 год к 2007 году, %
	млн. долларов США	доля, %	млн. долларов США	доля, %	
Сальдо товаров (в ценах FOB), всего	-66,6	x	667,3	x	x
Сальдо товаров по данным Белстата, всего	-64,5	x	674,6	x	x
в том числе:					
минеральные продукты	358,2	x	1 248,3	x	348,5
транспортные средства	192,9	x	283,2	x	146,8
пластмассы и изделия из них	40,6	x	74,3	x	183,0
продукция химической и связанных с ней отраслей промышленности	1,1	x	66,6	x	6 054,5
текстиль и текстильные изделия	31,9	x	50,6	x	158,6
недрагоценные металлы	-425,8	x	-630,2	x	148,0
сельскохозяйственная продукция и продукты питания	-242,1	x	-315,4	x	130,3
машины и оборудование	-32,4	x	-81,7	x	252,2
другие	11,1	x	-21,1	x	x

ИНФОРМАЦИЯ

о видах расчетов по экспорту-импорту товаров Республики Беларусь с Украиной

за 2008 год

Показатели	2007 год		2008 год		2008 год к 2007 году, %
	млн. долларов США	доля, %	млн. долларов США	доля, %	
1. Внешнеторговый оборот товарами	3 014,6	100,0	4 925,5	100,0	163,4
в том числе:					
на условиях расчетов в денежной форме	2 998,3	99,5	4 909,2	99,7	163,7
не предполагающий расчетов в денежной форме	16,3	0,5	16,3	0,3	100,0
бартер товаров	0,2	0,0	0,0	0,0	x
товары на переработку	8,0	0,3	5,4	0,1	67,5
прочие товары*	8,1	0,3	10,9	0,2	134,6
2. Экспорт товаров	1 474,0	100,0	2 796,4	100,0	189,7
в том числе:					
на условиях расчетов в денежной форме	1 469,0	99,7	2 791,7	99,8	190,0
не предполагающий расчетов в денежной форме	5,0	0,3	4,7	0,2	94,0
бартер товаров	0,0	0,0	0,0	0,0	x
товары на переработку	2,8	0,2	2,1	0,1	75,0
прочие товары*	2,2	0,1	2,6	0,1	118,2
3. Импорт товаров	1 540,6	100,0	2 129,1	100,0	138,2
в том числе:					
на условиях расчетов в денежной форме	1 529,3	99,3	2 117,5	99,5	138,5
не предполагающий расчетов в денежной форме	11,3	0,7	11,6	0,5	102,7
бартер товаров	0,2	0,0	0,0	0,0	x
товары на переработку	5,2	0,3	3,3	0,2	63,5
прочие товары*	5,9	0,4	8,3	0,4	140,7
4. Сальдо товаров	- 66,6	x	667,3	x	x
в том числе:					
на условиях расчетов в денежной форме	- 60,3	x	674,2	x	x
не предполагающее расчетов в денежной форме	- 6,3	x	- 6,9	x	109,5
бартер товаров	- 0,2	x	0,0	x	x
товары на переработку	- 2,4	x	- 1,2	x	50,0
прочие товары*	- 3,7	x	- 5,7	x	154,1

*В данную статью включаются: имущество мигрантов, поставки товаров за предоставленные услуги и другие.

ИНФОРМАЦИЯ

о поправках к данным внешней торговли товарами

Национального статистического комитета Республики Беларусь

за 2008 год

млн. долларов США

Показатели	2007 год		2008 год	
	экспорт	импорт	экспорт	импорт
Данные платежного баланса	1 474,0	1 540,6	2 796,4	2 129,1
Данные Национального статистического комитета	1 469,8	1 534,3	2 789,7	2 115,1
Поправки	4,2	6,3	6,7	14,0
в том числе на:				
охват в соответствии с методологией				
платежного баланса	-2,6	-2,4	-1,7	-1,0
имущество мигрантов	2,0	5,9	2,7	8,2
ремонт товаров	0,9	2,7	0,9	6,8
товары в портах	3,9	0,1	4,8	0,0

УКРУПНЕННАЯ
структура экспорта-импорта услуг Республики Беларусь с Украиной
за 2008 год

Виды услуг	2007 год		2008 год		2008 год к 2007 году, %
	млн. долларов США	доля, %	млн. долларов США	доля, %	
Экспорт услуг, всего	103,9	100,0	130,2	100,0	125,3
в том числе:					
поездки	53,9	51,9	58,2	44,7	108,0
транспортные услуги	30,8	29,6	42,6	32,7	138,3
услуги связи	6,2	6,0	8,9	6,8	143,5
остальные виды услуг	13,0	12,5	20,5	15,7	157,7
Импорт услуг, всего	224,8	100,0	277,6	100,0	123,5
в том числе:					
поездки	142,9	63,6	159,4	57,4	111,5
транспортные услуги	50,0	22,2	73,3	26,4	146,6
услуги связи	6,2	2,8	8,2	3,0	132,3
остальные виды услуг	25,7	11,4	36,7	13,2	142,8
Сальдо услуг, всего	- 120,9	x	- 147,4	x	121,9
в том числе:					
поездки	- 89,0	x	- 101,2	x	113,7
транспортные услуги	- 19,2	x	- 30,7	x	159,9
услуги связи	0,0	x	0,7	x	x
остальные виды услуг	- 12,7	x	- 16,2	x	127,6

ИНФОРМАЦИЯ

о внешней кредиторской и дебиторской задолженности за товары и услуги с Украиной
за 2008 год

млн. долларов США

Показатели	01.01.2008	01.12.2008	01.01.2009	Изменение за период		01.01.2009 в % к 01.01.2008	01.01.2009 в % к 01.12.2008	Доля, %		
				январь- декабрь	декабрь			01.01.2008	01.12.2008	01.01.2009
1. Сальдо задолженности*, всего	16,5	- 13,2	- 17,6	- 34,1	- 4,3	x	132,8	x	x	x
в том числе:										
сальдо текущей задолженности	16,3	- 10,6	- 13,7	- 30,0	- 3,1	x	128,7	x	x	x
сальдо просроченной задолженности	0,2	- 2,6	- 3,9	- 4,1	- 1,3	x	149,6	x	x	x
2. Кредиторская задолженность, всего	129,2	139,5	118,2	- 11,0	- 21,2	91,5	84,8	100,0	100,0	100,0
в том числе:										
текущая задолженность	118,9	123,6	104,2	- 14,7	- 19,4	87,6	84,3	92,0	88,6	88,1
просроченная задолженность	10,3	15,8	14,0	3,7	- 1,8	136,0	88,5	8,0	11,4	11,9
3. Дебиторская задолженность, всего	112,7	152,7	135,8	23,1	- 16,9	120,5	88,9	100,0	100,0	100,0
в том числе:										
текущая задолженность	102,6	134,3	117,9	15,3	- 16,4	114,9	87,8	91,1	87,9	86,8
просроченная задолженность	10,1	18,4	17,9	7,8	- 0,5	178,0	97,1	8,9	12,1	13,2

* Знак "+" означает превышение кредиторской задолженности над дебиторской.

Платежный баланс Республики Беларусь с Украиной
за 2008 год
(стандартное представление)

млн. долларов США

Статьи	2007 год					2008 год				
	I квартал	II квартал	III квартал	IV квартал	всего	I квартал	II квартал	III квартал	IV квартал	всего
Счет текущих операций	1,6	- 151,4	-93,9	55,5	- 188,2	295,2	122,5	183,4	- 82,3	518,8
кредит	332,8	292,5	413,2	545,8	1 584,3	793,0	777,3	916,0	449,8	2 936,1
дебет	- 331,2	- 443,9	- 507,1	- 490,3	-1 772,5	- 497,8	- 654,8	- 732,6	- 532,1	-2 417,3
I. Товары и услуги	1,8	- 151,8	- 92,8	55,3	- 187,5	295,3	122,7	183,7	- 81,8	519,9
кредит	331,1	291,0	411,8	544,0	1 577,9	790,4	775,1	913,2	447,9	2 926,6
дебет	- 329,3	- 442,8	- 504,6	- 488,7	-1 765,4	- 495,1	- 652,4	- 729,5	- 529,7	-2 406,7
Товары	9,0	- 130,5	- 25,9	80,8	- 66,6	310,4	157,9	247,3	- 48,3	667,3
кредит	310,7	266,2	381,0	516,1	1 474,0	763,8	741,9	872,5	418,2	2 796,4
дебет	- 301,7	- 396,7	- 406,9	- 435,3	-1 540,6	- 453,4	- 584,0	- 625,2	- 466,5	-2 129,1
в том числе:										
экспорт и импорт товаров	9,3	- 129,8	- 25,5	79,8	- 66,2	311,9	157,4	246,9	- 46,6	669,6
кредит	308,9	264,6	380,0	512,9	1 466,4	762,3	739,8	870,5	416,0	2 788,6
дебет	- 299,6	- 394,4	- 405,5	- 433,1	-1 532,6	- 450,4	- 582,4	- 623,6	- 462,6	-2 119,0
товары для дальнейшей обработки	- 1,1	- 1,3	- 0,7	0,7	- 2,4	- 0,2	- 1,0	0,3	- 0,3	- 1,2
кредит	0,5	0,4	0,3	1,6	2,8	0,5	0,2	1,0	0,4	2,1
дебет	- 1,6	- 1,7	- 1,0	- 0,9	- 5,2	- 0,7	- 1,2	- 0,7	- 0,7	- 3,3
ремонт товаров	- 0,2	- 0,4	- 0,3	- 0,9	- 1,8	- 2,1	0,2	- 0,8	- 3,2	- 5,9
кредит	0,3	0,2	0,0	0,4	0,9	0,2	0,6	0,1	0,0	0,9
дебет	- 0,5	- 0,6	- 0,3	- 1,3	- 2,7	- 2,3	- 0,4	- 0,9	- 3,2	- 6,8
товары, приобретаемые в портах транспортными организациями	1,0	1,0	0,6	1,2	3,8	0,8	1,3	0,9	1,8	4,8
кредит	1,0	1,0	0,7	1,2	3,9	0,8	1,3	0,9	1,8	4,8
дебет	0,0	0,0	- 0,1	0,0	- 0,1	0,0	0,0	0,0	0,0	0,0
Справочно: сальдо торгового баланса	9,5	- 130,0	- 25,5	81,5	- 64,5	312,7	157,8	249,0	- 44,9	674,6
Экспорт товаров по данным Белстата	309,2	266,4	379,8	514,4	1 469,8	762,6	739,5	871,2	416,4	2 789,7
Импорт товаров по данным Белстата	- 299,7	- 396,4	- 405,3	- 432,9	-1 534,3	- 449,9	- 581,7	- 622,2	- 461,3	-2 115,1
Услуги	- 7,2	- 21,3	- 66,9	- 25,5	- 120,9	- 15,1	- 35,2	- 63,6	- 33,5	- 147,4
кредит	20,4	24,8	30,8	27,9	103,9	26,6	33,2	40,7	29,7	130,2
дебет	- 27,6	- 46,1	- 97,7	- 53,4	- 224,8	- 41,7	- 68,4	- 104,3	- 63,2	- 277,6

млн. долларов США

Статьи	2007 год					2008 год					
	I квартал	II квартал	III квартал	IV квартал	всего	I квартал	II квартал	III квартал	IV квартал	всего	
прочий	- 0,2	- 0,3	- 0,9	- 0,8	- 2,2	- 0,1	- 0,5	- 0,7	- 1,6	- 2,9	
	кредит	0,2	0,2	0,2	0,3	0,3	0,2	0,3	0,2	1,0	
	дебет	- 0,4	- 0,5	- 1,1	- 1,1	- 3,1	- 0,4	- 0,7	- 1,0	- 1,8	- 3,9
1.4. Другие виды транспорта	- 1,3	- 1,1	- 1,5	- 2,1	- 6,0	- 2,3	- 2,6	- 2,8	- 1,1	- 8,8	
грузовой	кредит	0,3	0,4	0,0	0,2	0,9	0,0	0,0	0,0	0,1	
	дебет	- 1,6	- 1,5	- 1,5	- 2,3	- 6,9	- 2,3	- 2,6	- 2,8	- 1,2	- 8,9
	кредит	- 0,2	0,2	- 0,1	- 0,1	- 0,2	- 0,1	- 0,1	- 0,3	0,0	- 0,5
прочий	дебет	0,3	0,4	0,0	0,2	0,9	0,0	0,0	0,0	0,1	
	кредит	- 0,5	- 0,2	- 0,1	- 0,3	- 1,1	- 0,1	- 0,1	- 0,3	- 0,1	- 0,6
	дебет	- 1,1	- 1,3	- 1,4	- 2,0	- 5,8	- 2,2	- 2,5	- 2,5	- 1,1	- 8,3
2. Поездки	кредит	0,0	0,0	0,0	0,0	0,0	0,0	0,0	0,0	0,0	
	дебет	- 1,1	- 1,3	- 1,4	- 2,0	- 5,8	- 2,2	- 2,5	- 2,5	- 1,1	- 8,3
	кредит	- 4,0	- 15,9	- 51,4	- 17,7	- 89,0	- 5,8	- 25,5	- 45,6	- 24,3	- 101,2
2.1. Деловые	кредит	10,6	13,7	16,5	13,1	53,9	11,9	15,7	17,8	12,8	58,2
	дебет	- 14,6	- 29,6	- 67,9	- 30,8	- 142,9	- 17,7	- 41,2	- 63,4	- 37,1	- 159,4
	кредит	- 0,2	- 0,3	- 0,4	- 1,4	- 2,3	0,2	- 0,5	- 0,3	- 0,9	- 1,5
2.2. Личные	дебет	0,7	0,7	1,0	1,8	4,2	1,2	1,2	1,1	0,8	4,3
	кредит	- 0,9	- 1,0	- 1,4	- 3,2	- 6,5	- 1,0	- 1,7	- 1,4	- 1,7	- 5,8
	дебет	- 3,8	- 15,6	- 51,0	- 16,3	- 86,7	- 6,0	- 25,0	- 45,3	- 23,4	- 99,7
3. Услуги связи	кредит	9,9	13,0	15,5	11,3	49,7	10,7	14,5	16,7	12,0	53,9
	дебет	- 13,7	- 28,6	- 66,5	- 27,6	- 136,4	- 16,7	- 39,5	- 62,0	- 35,4	- 153,6
	кредит	0,7	0,3	- 1,5	0,5	0,0	0,6	0,9	- 1,1	0,3	0,7
4. Строительные услуги	кредит	1,4	1,3	1,5	2,0	6,2	2,1	2,4	2,4	2,0	8,9
	дебет	- 0,7	- 1,0	- 3,0	- 1,5	- 6,2	- 1,5	- 1,5	- 3,5	- 1,7	- 8,2
	кредит	- 0,4	- 0,8	- 1,5	- 1,5	- 4,2	- 2,0	- 0,3	- 0,6	- 0,9	- 3,8
5. Страховые услуги	кредит	0,0	0,1	0,2	0,1	0,4	0,1	0,5	0,2	0,1	0,9
	дебет	- 0,4	- 0,9	- 1,7	- 1,6	- 4,6	- 2,1	- 0,8	- 0,8	- 1,0	- 4,7
	кредит	0,0	0,0	0,0	0,0	0,0	0,0	0,0	0,0	0,0	0,0
6. Финансовые услуги	кредит	0,0	0,0	0,0	0,0	0,0	0,0	0,0	0,0	0,0	
	дебет	0,0	0,0	0,0	0,0	0,0	0,0	0,0	0,0	0,0	
	кредит	0,0	0,0	0,0	0,0	0,0	0,0	0,0	0,0	0,0	
7. Компьютерные и информационные услуги	кредит	0,0	0,0	0,0	0,0	0,0	0,0	0,0	0,1	0,1	
	дебет	0,0	0,0	0,0	0,0	0,0	0,0	0,0	- 0,1	- 0,1	
	кредит	0,0	0,0	0,1	0,1	0,2	- 0,1	0,1	- 0,1	- 0,1	- 0,2
	кредит	0,0	0,1	0,2	0,2	0,5	0,0	0,1	0,1	0,1	0,3
	дебет	0,0	- 0,1	- 0,1	- 0,1	- 0,3	- 0,1	0,0	- 0,2	- 0,2	- 0,5

млн. долларов США

Статьи	2007 год					2008 год				
	I квартал	II квартал	III квартал	IV квартал	всего	I квартал	II квартал	III квартал	IV квартал	всего
8. Роялти и лицензионные платежи	0,1	- 0,2	- 0,1	0,0	- 0,2	0,0	0,2	0,1	- 0,2	0,1
кредит	0,1	0,0	0,1	0,2	0,4	0,2	0,3	0,3	0,0	0,8
дебет	0,0	- 0,2	- 0,2	- 0,2	- 0,6	- 0,2	- 0,1	- 0,2	- 0,2	- 0,7
9. Услуги частным лицам и услуги в сфере культуры и отдыха	- 0,1	0,1	- 0,2	- 0,2	- 0,4	- 0,3	0,0	- 0,4	- 0,4	- 1,1
кредит	0,2	0,2	0,1	0,2	0,7	0,1	0,3	0,2	0,2	0,8
дебет	- 0,3	- 0,1	- 0,3	- 0,4	- 1,1	- 0,4	- 0,3	- 0,6	- 0,6	- 1,9
10. Государственные услуги, не отнесенные к другим категориям	0,1	0,1	0,1	0,0	0,3	0,1	0,1	0,2	0,2	0,6
кредит	0,1	0,1	0,1	0,1	0,4	0,1	0,1	0,2	0,2	0,6
дебет	0,0	0,0	0,0	- 0,1	- 0,1	0,0	0,0	0,0	0,0	0,0
11. Прочие деловые услуги	- 1,8	- 1,9	- 1,6	- 3,1	- 8,4	- 2,5	- 1,8	- 2,8	- 4,7	- 11,8
кредит	2,1	2,3	2,6	3,6	10,6	3,6	4,5	4,4	4,5	17,0
дебет	- 3,9	- 4,2	- 4,2	- 6,7	- 19,0	- 6,1	- 6,3	- 7,2	- 9,2	- 28,8
11.1. Операционный лизинг	- 1,5	- 1,6	- 1,6	- 2,0	- 6,7	- 1,9	- 0,3	- 1,2	- 2,0	- 5,4
кредит	1,0	0,9	1,2	1,2	4,3	1,6	2,5	2,8	2,4	9,3
дебет	- 2,5	- 2,5	- 2,8	- 3,2	- 11,0	- 3,5	- 2,8	- 4,0	- 4,4	- 14,7
11.2. Разные деловые, профессиональные и технические услуги	- 0,3	- 0,3	0,0	- 1,1	- 1,7	- 0,6	- 1,5	- 1,6	- 2,7	- 6,4
кредит	1,1	1,4	1,4	2,4	6,3	2,0	2,0	1,6	2,1	7,7
дебет	- 1,4	- 1,7	- 1,4	- 3,5	- 8,0	- 2,6	- 3,5	- 3,2	- 4,8	- 14,1
II. Доходы	- 0,2	- 0,2	- 0,6	- 0,3	- 1,3	- 1,1	- 0,7	- 0,7	- 1,0	- 3,5
кредит	0,2	0,3	0,4	0,5	1,4	0,7	0,5	0,6	0,6	2,4
дебет	- 0,4	- 0,5	- 1,0	- 0,8	- 2,7	- 1,8	- 1,2	- 1,3	- 1,6	- 5,9
1. Оплата труда	- 0,2	- 0,2	- 0,3	- 0,4	- 1,1	- 0,5	- 0,6	- 0,6	- 0,9	- 2,6
кредит	0,0	0,0	0,1	0,0	0,1	0,0	0,0	0,1	0,0	0,1
дебет	- 0,2	- 0,2	- 0,4	- 0,4	- 1,2	- 0,5	- 0,6	- 0,7	- 0,9	- 2,7
2. Доходы от инвестиций	0,0	0,0	- 0,3	0,1	- 0,2	- 0,6	- 0,1	- 0,1	- 0,1	- 0,9
кредит	0,2	0,3	0,3	0,5	1,3	0,7	0,5	0,5	0,6	2,3
дебет	- 0,2	- 0,3	- 0,6	- 0,4	- 1,5	- 1,3	- 0,6	- 0,6	- 0,7	- 3,2
2.1. Прямые инвестиции	0,0	0,0	0,0	0,0	0,0	- 0,9	0,0	- 0,1	0,0	- 1,0
кредит	0,0	0,0	0,1	0,0	0,1	0,0	0,0	0,0	0,3	0,3
дебет	0,0	0,0	- 0,1	0,0	- 0,1	- 0,9	0,0	- 0,1	- 0,3	- 1,3
2.1.1. Доходы, обеспечиваемые участием в капитале	0,0	0,0	0,0	0,0	0,0	- 0,9	0,0	- 0,1	0,0	- 1,0
кредит	0,0	0,0	0,1	0,0	0,1	0,0	0,0	0,0	0,3	0,3
дебет	0,0	0,0	- 0,1	0,0	- 0,1	- 0,9	0,0	- 0,1	- 0,3	- 1,3
2.1.1.1. Дивиденды и прибыль зарубежных отделений	0,0	0,0	- 0,1	0,0	- 0,1	- 0,7	0,0	0,0	- 0,1	- 0,8
кредит	0,0	0,0	0,0	0,0	0,0	0,0	0,0	0,0	0,1	0,1
дебет	0,0	0,0	- 0,1	0,0	- 0,1	- 0,7	0,0	0,0	- 0,2	- 0,9

млн. долларов США

Статьи	2007 год					2008 год				
	I квартал	II квартал	III квартал	IV квартал	всего	I квартал	II квартал	III квартал	IV квартал	всего
2.3.2.3. Банки	0,1	0,1	0,0	0,3	0,5	0,4	0,1	0,3	0,1	0,9
кредит	0,2	0,2	0,2	0,4	1,0	0,5	0,3	0,5	0,3	1,6
дебет	- 0,1	- 0,1	- 0,2	- 0,1	- 0,5	- 0,1	- 0,2	- 0,2	- 0,2	- 0,7
2.3.2.4. Другие секторы*	0,0	0,0	0,0	0,0	0,0	0,0	0,0	0,0	0,0	0,0
кредит	0,0	0,0	0,0	0,0	0,0	0,0	0,0	0,0	0,0	0,0
дебет	0,0	0,0	0,0	0,0	0,0	0,0	0,0	0,0	0,0	0,0
III. Текущие трансферты	0,0	0,6	- 0,5	0,5	0,6	1,0	0,5	0,4	0,5	2,4
кредит	1,5	1,2	1,0	1,3	5,0	1,9	1,7	2,2	1,3	7,1
дебет	- 1,5	- 0,6	- 1,5	- 0,8	- 4,4	- 0,9	- 1,2	- 1,8	- 0,8	- 4,7
1. Органы государственного управления	0,2	0,1	0,3	0,2	0,8	0,2	0,4	0,2	0,2	1,0
кредит	0,2	0,1	0,3	0,2	0,8	0,2	0,4	0,2	0,3	1,1
дебет	0,0	0,0	0,0	0,0	0,0	0,0	0,0	0,0	- 0,1	- 0,1
1.1. Взносы в международные организации	0,0	0,0	0,0	0,0	0,0	0,0	0,0	0,0	0,0	0,0
кредит	0,0	0,0	0,0	0,0	0,0	0,0	0,0	0,0	0,0	0,0
дебет	0,0	0,0	0,0	0,0	0,0	0,0	0,0	0,0	0,0	0,0
1.2. Гуманитарная помощь	0,0	0,0	0,0	0,0	0,0	0,0	0,0	0,0	0,0	0,0
кредит	0,0	0,0	0,0	0,0	0,0	0,0	0,0	0,0	0,0	0,0
дебет	0,0	0,0	0,0	0,0	0,0	0,0	0,0	0,0	0,0	0,0
1.3. Техническая помощь	0,0	0,0	0,0	0,0	0,0	0,0	0,0	0,0	0,0	0,0
кредит	0,0	0,0	0,0	0,0	0,0	0,0	0,0	0,0	0,0	0,0
дебет	0,0	0,0	0,0	0,0	0,0	0,0	0,0	0,0	0,0	0,0
1.4. Помощь по развитию	0,0	0,0	0,0	0,0	0,0	0,0	0,0	0,0	0,0	0,0
кредит	0,0	0,0	0,0	0,0	0,0	0,0	0,0	0,0	0,0	0,0
дебет	0,0	0,0	0,0	0,0	0,0	0,0	0,0	0,0	0,0	0,0
1.5. Прочие текущие трансферты	0,2	0,1	0,3	0,2	0,8	0,2	0,4	0,2	0,2	1,0
кредит	0,2	0,1	0,3	0,2	0,8	0,2	0,4	0,2	0,3	1,1
дебет	0,0	0,0	0,0	0,0	0,0	0,0	0,0	0,0	- 0,1	- 0,1
2. Другие секторы*	- 0,2	0,5	- 0,8	0,3	- 0,2	0,8	0,1	0,2	0,3	1,4
кредит	1,3	1,1	0,7	1,1	4,2	1,7	1,3	2,0	1,0	6,0
дебет	- 1,5	- 0,6	- 1,5	- 0,8	- 4,4	- 0,9	- 1,2	- 1,8	- 0,7	- 4,6
2.1. Денежные переводы физических лиц	- 0,4	0,3	- 0,7	- 0,1	- 0,9	0,2	- 0,2	- 0,1	- 0,1	- 0,2
кредит	0,5	0,8	0,5	0,6	2,4	0,8	0,8	1,3	0,5	3,4
дебет	- 0,9	- 0,5	- 1,2	- 0,7	- 3,3	- 0,6	- 1,0	- 1,4	- 0,6	- 3,6
2.2. Прочие трансферты	0,2	0,2	- 0,1	0,4	0,7	0,6	0,3	0,3	0,4	1,6
кредит	0,8	0,3	0,2	0,5	1,8	0,9	0,5	0,7	0,5	2,6
дебет	- 0,6	- 0,1	- 0,3	- 0,1	- 1,1	- 0,3	- 0,2	- 0,4	- 0,1	- 1,0

млн. долларов США

Статьи	2007 год					2008 год				
	I квартал	II квартал	III квартал	IV квартал	всего	I квартал	II квартал	III квартал	IV квартал	всего
2.2.1. Налоги, неустойки, штрафы и т.д.	- 0,2	- 0,1	- 0,2	0,0	- 0,5	- 0,1	0,1	- 0,2	- 0,1	- 0,3
кредит	0,0	0,0	0,0	0,1	0,1	0,0	0,1	0,0	0,0	0,1
дебет	- 0,2	- 0,1	- 0,2	- 0,1	- 0,6	- 0,1	0,0	- 0,2	- 0,1	- 0,4
2.2.2. Прочие текущие трансферты других секторов	0,4	0,3	0,1	0,3	1,1	0,7	0,2	0,5	0,5	1,9
кредит	0,8	0,3	0,2	0,3	1,6	0,9	0,4	0,7	0,5	2,5
дебет	- 0,4	0,0	- 0,1	0,0	- 0,5	- 0,2	- 0,2	- 0,2	0,0	- 0,6
Счет операций с капиталом и финансовых операций	20,2	1,0	- 11,9	- 24,9	- 15,6	47,3	- 24,4	- 4,2	- 20,1	- 1,4
кредит	32,0	27,4	21,3	35,1	92,1	93,3	16,0	37,3	75,4	93,1
дебет	- 11,8	- 26,4	- 33,2	- 60,0	- 107,7	- 46,0	- 40,4	- 41,5	- 95,5	- 94,5
I. Счет операций с капиталом	3,5	2,8	1,5	1,8	9,6	1,9	3,0	3,2	5,0	13,1
кредит	4,9	4,5	3,9	4,3	17,6	4,5	5,9	6,6	7,5	24,5
дебет	- 1,4	- 1,7	- 2,4	- 2,5	- 8,0	- 2,6	- 2,9	- 3,4	- 2,5	- 11,4
1. Капитальные трансферты	3,5	2,8	1,5	1,8	9,6	1,9	3,0	3,2	5,0	13,1
кредит	4,9	4,5	3,9	4,3	17,6	4,5	5,9	6,6	7,5	24,5
дебет	- 1,4	- 1,7	- 2,4	- 2,5	- 8,0	- 2,6	- 2,9	- 3,4	- 2,5	- 11,4
1.1. Органы государственного управления	0,0	0,0	0,0	0,0	0,0	0,0	0,0	0,0	0,0	0,0
кредит	0,0	0,0	0,0	0,0	0,0	0,0	0,0	0,0	0,0	0,0
дебет	0,0	0,0	0,0	0,0	0,0	0,0	0,0	0,0	0,0	0,0
1.2. Другие секторы*	3,5	2,8	1,5	1,8	9,6	1,9	3,0	3,2	5,0	13,1
кредит	4,9	4,5	3,9	4,3	17,6	4,5	5,9	6,6	7,5	24,5
дебет	- 1,4	- 1,7	- 2,4	- 2,5	- 8,0	- 2,6	- 2,9	- 3,4	- 2,5	- 11,4
1.2.1. Трансферты, связанные с миграцией	3,5	2,8	1,5	1,8	9,6	1,9	3,0	3,2	5,0	13,1
кредит	4,9	4,5	3,9	4,3	17,6	4,5	5,9	6,6	7,5	24,5
дебет	- 1,4	- 1,7	- 2,4	- 2,5	- 8,0	- 2,6	- 2,9	- 3,4	- 2,5	- 11,4
1.2.2. Прочее	0,0	0,0	0,0	0,0	0,0	0,0	0,0	0,0	0,0	0,0
кредит	0,0	0,0	0,0	0,0	0,0	0,0	0,0	0,0	0,0	0,0
дебет	0,0	0,0	0,0	0,0	0,0	0,0	0,0	0,0	0,0	0,0
2. Непроизведенные нефинансовые активы	0,0	0,0	0,0	0,0	0,0	0,0	0,0	0,0	0,0	0,0
кредит	0,0	0,0	0,0	0,0	0,0	0,0	0,0	0,0	0,0	0,0
дебет	0,0	0,0	0,0	0,0	0,0	0,0	0,0	0,0	0,0	0,0
II. Финансовый счет	16,7	- 1,8	- 13,4	- 26,7	- 25,2	45,4	- 27,4	- 7,4	- 25,1	- 14,5
кредит	27,1	22,9	17,4	30,8	74,5	88,8	10,1	30,7	67,9	68,6
дебет	- 10,4	- 24,7	- 30,8	- 57,5	- 99,7	- 43,4	- 37,5	- 38,1	- 93,0	- 83,1
1. Прямые инвестиции	0,3	0,2	7,2	- 10,9	- 3,2	27,5	- 0,2	1,4	- 0,5	28,2
кредит	0,3	0,2	7,4	1,0	8,9	27,7	0,1	3,4	0,6	31,8
дебет	0,0	0,0	- 0,2	- 11,9	- 12,1	- 0,2	- 0,3	- 2,0	- 1,1	- 3,6

млн. долларов США

Статьи	2007 год					2008 год				
	I квартал	II квартал	III квартал	IV квартал	всего	I квартал	II квартал	III квартал	IV квартал	всего
1.2.3.1. Обязательства перед прямыми инвесторами	0,0	0,0	0,0	0,0	0,0	0,0	0,0	0,1	0,1	0,2
кредит	0,0	0,0	0,0	0,0	0,0	0,0	0,0	0,1	0,1	0,2
дебет	0,0	0,0	0,0	0,0	0,0	0,0	0,0	0,0	0,0	0,0
2. Портфельные инвестиции	- 0,1	0,0	0,0	0,1	0,0	- 0,1	0,1	0,0	0,0	0,0
кредит	0,0	0,0	0,0	0,1	0,0	0,0	0,1	0,0	0,0	0,0
дебет	- 0,1	0,0	0,0	0,0	0,0	- 0,1	0,0	0,0	0,0	0,0
2.1. Активы	- 0,1	0,0	0,0	0,1	0,0	- 0,1	0,1	0,0	0,0	0,0
кредит	0,0	0,0	0,0	0,1	0,0	0,0	0,1	0,0	0,0	0,0
дебет	- 0,1	0,0	0,0	0,0	0,0	- 0,1	0,0	0,0	0,0	0,0
2.1.1. Ценные бумаги, обеспечивающие участие в капитале	- 0,1	0,0	0,0	0,1	0,0	- 0,1	0,1	0,0	0,0	0,0
кредит	0,0	0,0	0,0	0,1	0,0	0,0	0,1	0,0	0,0	0,0
дебет	- 0,1	0,0	0,0	0,0	0,0	- 0,1	0,0	0,0	0,0	0,0
2.1.1.1. Органы денежно-кредитного регулирования	0,0	0,0	0,0	0,0	0,0	0,0	0,0	0,0	0,0	0,0
кредит	0,0	0,0	0,0	0,0	0,0	0,0	0,0	0,0	0,0	0,0
дебет	0,0	0,0	0,0	0,0	0,0	0,0	0,0	0,0	0,0	0,0
2.1.1.2. Органы государственного управления	0,0	0,0	0,0	0,0	0,0	0,0	0,0	0,0	0,0	0,0
кредит	0,0	0,0	0,0	0,0	0,0	0,0	0,0	0,0	0,0	0,0
дебет	0,0	0,0	0,0	0,0	0,0	0,0	0,0	0,0	0,0	0,0
2.1.1.3. Банки	- 0,1	0,0	0,0	0,1	0,0	- 0,1	0,1	0,0	0,0	0,0
кредит	0,0	0,0	0,0	0,1	0,0	0,0	0,1	0,0	0,0	0,0
дебет	- 0,1	0,0	0,0	0,0	0,0	- 0,1	0,0	0,0	0,0	0,0
2.1.1.4. Другие секторы*	0,0	0,0	0,0	0,0	0,0	0,0	0,0	0,0	0,0	0,0
кредит	0,0	0,0	0,0	0,0	0,0	0,0	0,0	0,0	0,0	0,0
дебет	0,0	0,0	0,0	0,0	0,0	0,0	0,0	0,0	0,0	0,0
2.1.2. Долговые ценные бумаги	0,0	0,0	0,0	0,0	0,0	0,0	0,0	0,0	0,0	0,0
кредит	0,0	0,0	0,0	0,0	0,0	0,0	0,0	0,0	0,0	0,0
дебет	0,0	0,0	0,0	0,0	0,0	0,0	0,0	0,0	0,0	0,0
2.2. Обязательства	0,0	0,0	0,0	0,0	0,0	0,0	0,0	0,0	0,0	0,0
кредит	0,0	0,0	0,0	0,0	0,0	0,0	0,0	0,0	0,0	0,0
дебет	0,0	0,0	0,0	0,0	0,0	0,0	0,0	0,0	0,0	0,0
3. Производные финансовые инструменты	0,0	0,0	0,0	0,0	0,0	0,0	0,0	0,0	0,0	0,0
кредит	0,0	0,0	0,0	0,0	0,0	0,0	0,0	0,0	0,0	0,0
дебет	0,0	0,0	0,0	0,0	0,0	0,0	0,0	0,0	0,0	0,0
4. Другие инвестиции	16,5	- 2,0	- 20,6	- 15,9	- 22,0	18,0	- 27,3	- 8,8	- 24,6	- 42,7
кредит	26,8	22,7	10,0	29,7	65,6	61,1	9,9	27,3	67,3	36,8
дебет	- 10,3	- 24,7	- 30,6	- 45,6	- 87,6	- 43,1	- 37,2	- 36,1	- 91,9	- 79,5

млн. долларов США

Статьи	2007 год					2008 год				
	I квартал	II квартал	III квартал	IV квартал	всего	I квартал	II квартал	III квартал	IV квартал	всего
4.1. Активы	- 0,1	- 19,5	- 23,9	- 36,2	- 79,7	- 18,2	- 21,2	- 23,3	35,1	- 27,6
кредит	8,2	2,3	3,8	5,8	7,3	24,9	6,7	12,6	65,6	25,4
дебет	- 8,3	- 21,8	- 27,7	- 42,0	- 87,0	- 43,1	- 27,9	- 35,9	- 30,5	- 53,0
4.1.1. Коммерческие кредиты	- 5,5	- 12,2	- 16,2	- 5,5	- 39,4	- 31,7	- 18,4	- 22,7	57,5	- 15,3
кредит	0,0	0,0	0,0	0,0	0,0	0,0	0,0	0,0	57,5	0,0
дебет	- 5,5	- 12,2	- 16,2	- 5,5	- 39,4	- 31,7	- 18,4	- 22,7	0,0	- 15,3
4.1.1.1. Органы государственного управления	0,0	0,0	0,0	0,0	0,0	0,0	0,0	0,0	0,0	0,0
кредит	0,0	0,0	0,0	0,0	0,0	0,0	0,0	0,0	0,0	0,0
дебет	0,0	0,0	0,0	0,0	0,0	0,0	0,0	0,0	0,0	0,0
4.1.1.2. Другие секторы*	- 5,5	- 12,2	- 16,2	- 5,5	- 39,4	- 31,7	- 18,4	- 22,7	57,5	- 15,3
кредит	0,0	0,0	0,0	0,0	0,0	0,0	0,0	0,0	57,5	0,0
дебет	- 5,5	- 12,2	- 16,2	- 5,5	- 39,4	- 31,7	- 18,4	- 22,7	0,0	- 15,3
4.1.1.2.1. Долгосрочные	0,0	0,0	0,0	0,0	0,0	0,0	0,0	0,0	0,0	0,0
кредит	0,0	0,0	0,0	0,0	0,0	0,0	0,0	0,0	0,0	0,0
дебет	0,0	0,0	0,0	0,0	0,0	0,0	0,0	0,0	0,0	0,0
4.1.1.2.2. Краткосрочные	- 5,5	- 12,2	- 16,2	- 5,5	- 39,4	- 31,7	- 18,4	- 22,7	57,5	- 15,3
кредит	0,0	0,0	0,0	0,0	0,0	0,0	0,0	0,0	57,5	0,0
дебет	- 5,5	- 12,2	- 16,2	- 5,5	- 39,4	- 31,7	- 18,4	- 22,7	0,0	- 15,3
4.1.2. Кредиты и займы	0,2	- 1,8	- 4,6	0,8	- 5,4	- 4,1	0,8	7,9	- 5,3	- 0,7
кредит	1,2	0,2	1,1	1,9	4,1	0,1	5,1	8,3	4,6	15,0
дебет	- 1,0	- 2,0	- 5,7	- 1,1	- 9,5	- 4,2	- 4,3	- 0,4	- 9,9	- 15,7
4.1.2.1. Органы денежно-кредитного регулирования	0,0	0,0	0,0	0,0	0,0	0,0	0,0	0,0	0,0	0,0
кредит	0,0	0,0	0,0	0,0	0,0	0,0	0,0	0,0	0,0	0,0
дебет	0,0	0,0	0,0	0,0	0,0	0,0	0,0	0,0	0,0	0,0
4.1.2.2. Органы государственного управления	0,0	0,0	0,0	0,0	0,0	0,0	0,0	0,0	0,0	0,0
кредит	0,0	0,0	0,0	0,0	0,0	0,0	0,0	0,0	0,0	0,0
дебет	0,0	0,0	0,0	0,0	0,0	0,0	0,0	0,0	0,0	0,0
4.1.2.3. Банки	0,3	- 0,6	- 5,0	- 0,2	- 5,5	- 3,1	2,6	6,7	1,4	7,6
кредит	0,3	0,0	0,0	0,0	0,0	0,0	2,6	6,7	1,4	7,6
дебет	0,0	- 0,6	- 5,0	- 0,2	- 5,5	- 3,1	0,0	0,0	0,0	0,0
4.1.2.3.1. Долгосрочные	0,0	0,0	0,0	0,0	0,0	0,0	0,0	0,0	0,0	0,0
кредит	0,0	0,0	0,0	0,0	0,0	0,0	0,0	0,0	0,0	0,0
дебет	0,0	0,0	0,0	0,0	0,0	0,0	0,0	0,0	0,0	0,0
4.1.2.3.2. Краткосрочные	0,3	- 0,6	- 5,0	- 0,2	- 5,5	- 3,1	2,6	6,7	1,4	7,6
кредит	0,3	0,0	0,0	0,0	0,0	0,0	2,6	6,7	1,4	7,6
дебет	0,0	- 0,6	- 5,0	- 0,2	- 5,5	- 3,1	0,0	0,0	0,0	0,0

млн. долларов США

Статьи	2007 год					2008 год				
	I квартал	II квартал	III квартал	IV квартал	всего	I квартал	II квартал	III квартал	IV квартал	всего
4.1.2.4. Другие секторы*	- 0,1	- 1,2	0,4	1,0	0,1	- 1,0	- 1,8	1,2	- 6,7	- 8,3
кредит	0,9	0,2	1,1	1,9	4,1	0,1	2,5	1,6	3,2	7,4
дебет	- 1,0	- 1,4	- 0,7	- 0,9	- 4,0	- 1,1	- 4,3	- 0,4	- 9,9	- 15,7
4.1.2.4.1. Долгосрочные	0,4	0,0	0,0	0,1	0,5	0,1	0,3	0,0	0,0	0,4
кредит	0,4	0,0	0,0	0,1	0,5	0,1	0,3	0,0	0,0	0,4
дебет	0,0	0,0	0,0	0,0	0,0	0,0	0,0	0,0	0,0	0,0
кредиты и займы	0,4	0,0	0,0	0,1	0,5	0,1	0,3	0,0	0,0	0,4
кредит	0,4	0,0	0,0	0,1	0,5	0,1	0,3	0,0	0,0	0,4
дебет	0,0	0,0	0,0	0,0	0,0	0,0	0,0	0,0	0,0	0,0
финансовый лизинг	0,0	0,0	0,0	0,0	0,0	0,0	0,0	0,0	0,0	0,0
кредит	0,0	0,0	0,0	0,0	0,0	0,0	0,0	0,0	0,0	0,0
дебет	0,0	0,0	0,0	0,0	0,0	0,0	0,0	0,0	0,0	0,0
4.1.2.4.2. Краткосрочные	- 0,5	- 1,2	0,4	0,9	- 0,4	- 1,1	- 2,1	1,2	- 6,7	- 8,7
кредит	0,5	0,2	1,1	1,8	3,6	0,0	2,2	1,6	3,2	7,0
дебет	- 1,0	- 1,4	- 0,7	- 0,9	- 4,0	- 1,1	- 4,3	- 0,4	- 9,9	- 15,7
4.1.3. Депозиты, счета и наличные деньги	5,9	- 2,4	- 1,1	- 34,3	- 31,9	23,8	- 2,9	- 7,3	- 17,9	- 4,3
кредит	6,4	2,1	2,7	1,1	3,2	24,8	1,6	1,6	0,8	9,8
дебет	- 0,5	- 4,5	- 3,8	- 35,4	- 35,1	- 1,0	- 4,5	- 8,9	- 18,7	- 14,1
4.1.3.1. Органы денежно-кредитного регулирования	0,0	0,0	0,0	0,0	0,0	0,0	0,0	0,0	0,0	0,0
кредит	0,0	0,0	0,0	0,0	0,0	0,0	0,0	0,0	0,0	0,0
дебет	0,0	0,0	0,0	0,0	0,0	0,0	0,0	0,0	0,0	0,0
4.1.3.2. Органы государственного управления	0,0	0,0	0,0	0,0	0,0	0,0	0,0	0,0	0,0	0,0
кредит	0,0	0,0	0,0	0,0	0,0	0,0	0,0	0,0	0,0	0,0
дебет	0,0	0,0	0,0	0,0	0,0	0,0	0,0	0,0	0,0	0,0
4.1.3.3. Банки	6,0	- 2,5	- 1,1	- 34,4	- 32,0	23,8	- 2,9	- 7,3	- 17,8	- 4,2
кредит	6,1	1,4	1,6	0,0	0,0	23,8	0,3	0,2	0,0	5,3
дебет	- 0,1	- 3,9	- 2,7	- 34,4	- 32,0	0,0	- 3,2	- 7,5	- 17,8	- 9,5
наличные деньги	2,2	- 3,9	1,6	- 5,2	- 5,3	3,8	- 3,2	- 0,6	- 9,2	- 9,2
кредит	2,2	0,0	1,6	0,0	0,0	3,8	0,0	0,0	0,0	0,0
дебет	0,0	- 3,9	0,0	- 5,2	- 5,3	0,0	- 3,2	- 0,6	- 9,2	- 9,2
депозиты	3,9	1,3	- 2,6	- 29,0	- 26,4	19,9	0,2	- 6,9	- 7,9	5,3
кредит	3,9	1,3	0,0	0,0	0,0	19,9	0,2	0,0	0,0	5,3
дебет	0,0	0,0	- 2,6	- 29,0	- 26,4	0,0	0,0	- 6,9	- 7,9	0,0

млн. долларов США

Статьи	2007 год					2008 год				
	I квартал	II квартал	III квартал	IV квартал	всего	I квартал	II квартал	III квартал	IV квартал	всего
4.2.3. Депозиты, счета и наличные деньги	- 0,5	0,3	0,4	- 0,6	- 0,4	2,7	1,2	1,5	- 3,8	1,6
кредит	0,3	0,4	0,6	0,0	0,2	2,7	1,3	1,5	0,0	1,6
дебет	- 0,8	- 0,1	- 0,2	- 0,6	- 0,6	0,0	- 0,1	0,0	- 3,8	0,0
4.2.3.1. Органы денежно-кредитного регулирования	0,0	0,0	0,0	0,0	0,0	0,0	0,0	0,0	0,0	0,0
кредит	0,0	0,0	0,0	0,0	0,0	0,0	0,0	0,0	0,0	0,0
дебет	0,0	0,0	0,0	0,0	0,0	0,0	0,0	0,0	0,0	0,0
4.2.3.2. Банки	- 0,5	0,3	0,4	- 0,6	- 0,4	2,7	1,2	1,5	- 3,8	1,6
кредит	0,3	0,4	0,6	0,0	0,2	2,7	1,3	1,5	0,0	1,6
дебет	- 0,8	- 0,1	- 0,2	- 0,6	- 0,6	0,0	- 0,1	0,0	- 3,8	0,0
депозиты	- 0,8	0,4	- 0,2	0,0	- 0,6	1,7	1,3	1,4	- 3,1	1,3
кредит	0,0	0,4	0,0	0,0	0,0	1,7	1,3	1,4	0,0	1,3
дебет	- 0,8	0,0	- 0,2	0,0	- 0,6	0,0	0,0	0,0	- 3,1	0,0
другие счета	0,3	- 0,1	0,6	- 0,6	0,2	1,0	- 0,1	0,1	- 0,7	0,3
кредит	0,3	0,0	0,6	0,0	0,2	1,0	0,0	0,1	0,0	0,3
дебет	0,0	- 0,1	0,0	- 0,6	0,0	0,0	- 0,1	0,0	- 0,7	0,0
4.2.4. Прочие обязательства	5,4	- 2,8	1,6	- 2,1	2,1	7,3	0,4	5,6	- 7,0	6,3
кредит	6,6	0,0	2,2	0,0	2,1	7,3	1,1	5,6	0,4	6,3
дебет	- 1,2	- 2,8	- 0,6	- 2,1	0,0	0,0	- 0,7	0,0	- 7,4	0,0
4.2.4.1. Органы денежно-кредитного регулирования	0,0	0,0	0,0	0,0	0,0	0,0	0,0	0,0	0,0	0,0
кредит	0,0	0,0	0,0	0,0	0,0	0,0	0,0	0,0	0,0	0,0
дебет	0,0	0,0	0,0	0,0	0,0	0,0	0,0	0,0	0,0	0,0
4.2.4.2. Органы государственного управления	0,0	0,0	0,0	0,0	0,0	0,0	0,0	0,0	0,0	0,0
кредит	0,0	0,0	0,0	0,0	0,0	0,0	0,0	0,0	0,0	0,0
дебет	0,0	0,0	0,0	0,0	0,0	0,0	0,0	0,0	0,0	0,0
4.2.4.3. Банки	6,6	- 2,0	- 0,6	- 2,0	2,0	6,0	1,1	2,9	- 7,4	2,6
кредит	6,6	0,0	0,0	0,0	2,0	6,0	1,1	2,9	0,0	2,6
дебет	0,0	- 2,0	- 0,6	- 2,0	0,0	0,0	0,0	0,0	- 7,4	0,0
4.2.4.3.1. Долгосрочные	0,0	0,0	0,0	0,0	0,0	0,0	0,0	0,0	0,0	0,0
кредит	0,0	0,0	0,0	0,0	0,0	0,0	0,0	0,0	0,0	0,0
дебет	0,0	0,0	0,0	0,0	0,0	0,0	0,0	0,0	0,0	0,0
4.2.4.3.2. Краткосрочные	6,6	- 2,0	- 0,6	- 2,0	2,0	6,0	1,1	2,9	- 7,4	2,6
кредит	6,6	0,0	0,0	0,0	2,0	6,0	1,1	2,9	0,0	2,6
дебет	0,0	- 2,0	- 0,6	- 2,0	0,0	0,0	0,0	0,0	- 7,4	0,0
4.2.4.4. Другие секторы*	- 1,2	- 0,8	2,2	- 0,1	0,1	1,3	- 0,7	2,7	0,4	3,7
кредит	0,0	0,0	2,2	0,0	0,1	1,3	0,0	2,7	0,4	3,7
дебет	- 1,2	- 0,8	0,0	- 0,1	0,0	0,0	- 0,7	0,0	0,0	0,0

млн. долларов США

Статьи	2007 год					2008 год				
	I квартал	II квартал	III квартал	IV квартал	всего	I квартал	II квартал	III квартал	IV квартал	всего
4.2.4.4.1. Долгосрочные	0,0	0,0	0,0	0,0	0,0	0,0	0,0	0,0	0,0	0,0
кредит	0,0	0,0	0,0	0,0	0,0	0,0	0,0	0,0	0,0	0,0
дебет	0,0	0,0	0,0	0,0	0,0	0,0	0,0	0,0	0,0	0,0
4.2.4.4.2. Краткосрочные	- 1,2	- 0,8	2,2	- 0,1	0,1	1,3	- 0,7	2,7	0,4	3,7
кредит	0,0	0,0	2,2	0,0	0,1	1,3	0,0	2,7	0,4	3,7
дебет	- 1,2	- 0,8	0,0	- 0,1	0,0	0,0	- 0,7	0,0	0,0	0,0
5. Резервные активы	0,0	0,0	0,0	0,0	0,0	0,0	0,0	0,0	0,0	0,0
кредит	0,0	0,0	0,0	0,0	0,0	0,0	0,0	0,0	0,0	0,0
дебет	0,0	0,0	0,0	0,0	0,0	0,0	0,0	0,0	0,0	0,0
Статистические расхождения и многосторонние расчеты	- 21,8	150,4	105,8	- 30,6	203,8	- 342,5	- 98,1	- 179,2	102,4	- 517,4
Общий баланс	0,0	0,0	0,0	0,0	0,0	0,0	0,0	0,0	0,0	0,0

* Другие секторы включают операции нефинансовых организаций и домашних хозяйств.

Платежный баланс Республики Беларусь с Украиной
за 2000-2008 годы (стандартное представление, сокращенный вариант)

		млн. долларов США								
Статьи		2000 год	2001 год	2002 год	2003 год	2004 год	2005 год	2006 год	2007 год	2008 год
Счет текущих операций		275,9	68,8	- 85,1	- 93,0	- 63,6	- 101,1	- 132,3	- 188,2	518,8
	кредит	638,8	528,4	379,9	419,3	653,3	1 014,3	1 329,4	1 584,3	2 936,1
	дебет	- 362,9	- 459,6	- 465,0	- 512,3	- 716,9	-1 115,4	-1 461,7	-1 772,5	-2 417,3
I. Товары и услуги		276,1	69,9	- 84,6	- 91,9	- 62,5	- 99,5	- 131,8	- 187,5	519,9
	кредит	638,4	528,0	378,9	418,2	651,9	1 012,4	1 325,1	1 577,9	2 926,6
	дебет	- 362,3	- 458,1	- 463,5	- 510,1	- 714,4	-1 111,9	-1 456,9	-1 765,4	-2 406,7
	товары	226,6	134,4	- 28,1	- 26,6	22,7	- 20,0	- 3,4	- 66,6	667,3
	кредит	560,0	420,3	272,3	344,1	579,5	910,3	1 238,8	1 474,0	2 796,4
	дебет	- 333,4	- 285,9	- 300,4	- 370,7	- 556,8	- 930,3	-1 242,2	-1 540,6	-2 129,1
	услуги	49,5	- 64,5	- 56,5	- 65,3	- 85,2	- 79,5	- 128,4	- 120,9	- 147,4
	кредит	78,4	107,7	106,6	74,1	72,4	102,1	86,3	103,9	130,2
	дебет	- 28,9	- 172,2	- 163,1	- 139,4	- 157,6	- 181,6	- 214,7	- 224,8	- 277,6
II. Доходы		- 0,2	- 0,7	- 0,5	- 0,5	- 0,5	- 0,2	- 0,6	- 1,3	- 3,5
	кредит	0,3	0,2	0,2	0,3	0,4	0,5	1,1	1,4	2,4
	дебет	- 0,5	- 0,9	- 0,7	- 0,8	- 0,9	- 0,7	- 1,7	- 2,7	- 5,9
III. Текущие трансферты		0,0	- 0,4	0,0	- 0,6	- 0,6	- 1,4	0,1	0,6	2,4
	кредит	0,1	0,2	0,8	0,8	1,0	1,4	3,2	5,0	7,1
	дебет	- 0,1	- 0,6	- 0,8	- 1,4	- 1,6	- 2,8	- 3,1	- 4,4	- 4,7
Счет операций с капиталом и финансовых операций		9,1	13,5	17,5	21,3	3,1	- 4,2	35,5	- 15,6	- 1,4
	кредит	25,5	29,7	31,5	39,4	28,9	45,0	71,8	92,1	93,1
	дебет	- 16,4	- 16,2	- 14,0	- 18,1	- 25,8	- 49,2	- 36,3	- 107,7	- 94,5
I. Счет операций с капиталом		12,7	14,0	14,3	17,9	13,1	14,7	9,3	9,6	13,1
	кредит	16,2	18,3	18,2	22,6	19,5	21,0	16,5	17,6	24,5
	дебет	- 3,5	- 4,3	- 3,9	- 4,7	- 6,4	- 6,3	- 7,2	- 8,0	- 11,4
	1. Капитальные трансферты	12,7	14,0	14,3	17,9	13,1	14,7	9,3	9,6	13,1
	кредит	16,2	18,3	18,2	22,6	19,5	21,0	16,5	17,6	24,5
	дебет	- 3,5	- 4,3	- 3,9	- 4,7	- 6,4	- 6,3	- 7,2	- 8,0	- 11,4
II. Финансовый счет		- 3,6	- 0,5	3,2	3,4	- 10,0	- 18,9	26,2	- 25,2	- 14,5
	кредит	9,3	11,4	13,3	16,8	9,4	24,0	55,3	74,5	68,6
	дебет	- 12,9	- 11,9	- 10,1	- 13,4	- 19,4	- 42,9	- 29,1	- 99,7	- 83,1

		млн. долларов США								
Статьи		2000 год	2001 год	2002 год	2003 год	2004 год	2005 год	2006 год	2007 год	2008 год
1. Прямые инвестиции		0,1	0,1	- 0,4	- 1,3	0,0	0,2	- 0,5	- 3,2	28,2
	кредит	0,1	0,1	0,1	0,2	0,2	0,3	0,1	8,9	31,8
	дебет	0,0	0,0	- 0,5	- 1,5	- 0,2	- 0,1	- 0,6	- 12,1	- 3,6
1.1. За границу		0,0	0,0	- 0,5	- 1,5	- 0,2	- 0,1	- 0,6	- 11,9	- 3,4
	кредит	0,0	0,0	0,0	0,0	0,0	0,0	0,0	0,2	0,2
	дебет	0,0	0,0	- 0,5	- 1,5	- 0,2	- 0,1	- 0,6	- 12,1	- 3,6
1.2. Во внутреннюю экономику		0,1	0,1	0,1	0,2	0,2	0,3	0,1	8,7	31,6
	кредит	0,1	0,1	0,1	0,2	0,2	0,3	0,1	8,7	31,6
	дебет	0,0	0,0	0,0	0,0	0,0	0,0	0,0	0,0	0,0
2. Портфельные инвестиции		0,0	0,3	0,0	0,0	0,0	0,0	- 0,1	0,0	0,0
	кредит	0,0	0,3	2,6	0,0	0,0	0,0	0,0	0,0	0,0
	дебет	0,0	0,0	- 2,6	0,0	0,0	0,0	- 0,1	0,0	0,0
2.1. Активы		0,0	0,3	0,0	0,0	0,0	0,0	- 0,1	0,0	0,0
	кредит	0,0	0,3	0,0	0,0	0,0	0,0	0,0	0,0	0,0
	дебет	0,0	0,0	0,0	0,0	0,0	0,0	- 0,1	0,0	0,0
2.2. Обязательства		0,0	0,0	0,0	0,0	0,0	0,0	0,0	0,0	0,0
	кредит	0,0	0,0	2,6	0,0	0,0	0,0	0,0	0,0	0,0
	дебет	0,0	0,0	- 2,6	0,0	0,0	0,0	0,0	0,0	0,0
3. Производные финансовые инструменты		0,0	0,0	0,0	0,0	0,0	0,0	0,0	0,0	0,0
	кредит	0,0	0,0	0,0	0,0	0,0	0,0	0,0	0,0	0,0
	дебет	0,0	0,0	0,0	0,0	0,0	0,0	0,0	0,0	0,0
4. Другие инвестиции		- 3,7	- 0,9	3,6	4,7	- 10,0	- 19,1	26,8	- 22,0	- 42,7
	кредит	9,2	11,0	10,6	16,6	9,2	23,7	55,2	65,6	36,8
	дебет	- 12,9	- 11,9	- 7,0	- 11,9	- 19,2	- 42,8	- 28,4	- 87,6	- 79,5
4.1. Активы		- 3,4	- 7,6	- 4,4	2,5	- 15,2	- 38,2	- 6,4	- 79,7	- 27,6
	кредит	4,8	1,4	2,6	7,5	1,3	1,1	10,5	7,3	25,4
	дебет	- 8,2	- 9,0	- 7,0	- 5,0	- 16,5	- 39,3	- 16,9	- 87,0	- 53,0
4.1.1. Коммерческие кредиты		- 2,9	- 0,8	- 5,1	4,2	- 12,0	- 22,3	- 12,7	- 39,4	- 15,3
	кредит	0,0	0,0	0,0	4,2	0,0	0,0	0,0	0,0	0,0
	дебет	- 2,9	- 0,8	- 5,1	0,0	- 12,0	- 22,3	- 12,7	- 39,4	- 15,3
4.1.2. Кредиты и займы		- 1,0	- 0,3	- 0,2	0,9	0,4	- 1,2	- 1,3	- 5,4	- 0,7
	кредит	0,0	0,0	0,0	1,0	0,4	0,2	1,4	4,1	15,0
	дебет	- 1,0	- 0,3	- 0,2	- 0,1	0,0	- 1,4	- 2,7	- 9,5	- 15,7

Информационная база составления Платежного баланса Республики Беларусь с Украиной

Наименование статьи	Источник информации
Раздел: Счет текущих операций	
Товары	
Экспорт товаров (ФОБ), импорт товаров (ФОБ)	Данные Национального статистического комитета о внешней торговле Республики Беларусь
	Поправки к данным Национального статистического комитета Республики Беларусь
	<u>Корректировка на охват: товары для дальнейшей обработки</u> Данные Национального статистического комитета о внешней торговле Республики Беларусь в разбивке по основным видам внешнеэкономических операций (строки «Поставки товаров на переработку» и «Поставки товаров после переработки»)
	<u>Корректировка на охват: товары, приобретаемые в портах</u> Форма государственной статистической отчетности 2-СВТ «Отчет об экспорте (импорте) бункерного топлива»
	<u>Корректировка на охват: возврат товаров</u> Данные Национального статистического комитета о внешней торговле Республики Беларусь в разбивке по основным видам внешнеэкономических операций (строка «Возврат товаров»)
	<u>Корректировка на охват: имущество мигрантов в товарной форме</u> Оценочная методика Национального банка на основе: данных Национального статистического комитета о внешней миграции населения
Товары для дальнейшей обработки	Данные Национального статистического комитета о внешней торговле Республики Беларусь в разбивке по основным видам внешнеэкономических операций (строки «Поставки товаров на переработку» и «Поставки товаров после переработки»)
Товары, приобретаемые в портах	Форма банковской отчетности 2209 «Информация о международных платежах», код 0130
Ремонт товаров	Форма банковской отчетности 2209 «Информация о международных платежах», код 0120

Наименование статьи	Источник информации
Услуги	
Транспортные услуги	Данные Национального статистического комитета по форме № 3 – ВЭС (услуги) «Отчет об экспорте и импорте услуг», код 0100
Поездки	<p>Оценочная методика Национального банка на основе:</p> <p>данных Национального статистического комитета «О развитии туризма, деятельности туристских организаций, средствах размещения туристов и других лиц»;</p> <p>данных государственной статистической отчетности «Отчет о численности иностранных граждан, посетивших Республику Беларусь и граждан Республики Беларусь, выехавших за границу»;</p> <p>данных Министерства финансов Республики Беларусь о нормах оплаты командировочных расходов при служебных командировках за границу;</p> <p>экспертной оценки Национального банка о длительности пребывания, нормах расходов на питание и дополнительных расходов</p>
Услуги связи	Данные Национального статистического комитета по форме № 3 – ВЭС (услуги) «Об экспорте и импорте услуг», код 0300
Строительные услуги	Данные Национального статистического комитета по форме № 3 – ВЭС (услуги) «Об экспорте и импорте услуг», код 0400
Страховые услуги	Данные Национального статистического комитета по форме № 3 – ВЭС (услуги) «Отчет об экспорте и импорте услуг», код 0500
Финансовые услуги	Данные Национального статистического комитета по форме № 3 – ВЭС (услуги) «Отчет об экспорте и импорте услуг», код 0600
Компьютерные и информационные услуги	Данные Национального статистического комитета по форме № 3 – ВЭС (услуги) «Отчет об экспорте и импорте услуг», коды 0700, 0800
Роялти и лицензионные платежи	Данные Национального статистического комитета по форме 3 – ВЭС (услуги) «Отчет об экспорте и импорте услуг», код 0900
Услуги частным лицам и услуги в сфере культуры и отдыха	Данные Национального статистического комитета по форме № 3 – ВЭС (услуги) «Отчет об экспорте и импорте услуг», коды 2200, 2300, 2400, 2500

Наименование статьи	Источник информации
Государственные услуги	Данные Национального статистического комитета по форме № 3 – ВЭС (услуги) «Отчет об экспорте и импорте услуг», код 2000
Прочие услуги	Данные Национального статистического комитета по форме № 3 – ВЭС (услуги) «Отчет об экспорте и импорте услуг», коды 1000, 9999
Доходы	
Оплата труда	Оценочная методика Национального банка на основе данных: Национального статистического комитета «Данные о числе трудящихся-мигрантов по Республике Беларусь» и «Численность и заработная плата работников РБ»
Доходы по прямым инвестициям	Данные Национального статистического комитета по форме 2–инвест «Об инвестициях в Республику Беларусь из-за рубежа и инвестициях из Республики Беларусь за рубеж»; данные Национального банка о формировании уставных фондов банков; форма банковской отчетности 2209 «Информация о международных платежах», коды 1232, 1233, 1242, 1243
Доходы по портфельным инвестициям	Данные Национального статистического комитета по форме 2–инвест «Об инвестициях в Республику Беларусь из-за рубежа и инвестициях из Республики Беларусь за рубеж»; форма банковской отчетности 2209 «Информация о международных платежах», коды 1302, 1303, 1432, 1433, 1442, 1443, 1452, 1453, 1462, 1463; данные Национального банка Республики Беларусь «Информация о доходах от операций с нерезидентами, получаемых и выплачиваемых Национальным банком Республики Беларусь»
Доходы по другим инвестициям	Отчетность Национального банка Республики Беларусь «Информация о доходах от операций с нерезидентами, получаемых и выплачиваемых Национальным банком Республики Беларусь»; данные Главного управления международных операций о средних процентных ставках по банковским кредитам и депозитам; данные детализированного баланса Национального банка и банков; данные Министерства финансов Республики Беларусь «Отчет о внешнем государственном долге», «Отчет о просроченной задолженности»;

Наименование статьи	Источник информации
Доходы по другим инвестициям	данные Национального статистического комитета по форме 2–инвест «Об инвестициях в Республику Беларусь из-за рубежа и инвестициях из Республики Беларусь за рубежом»; отчетность субъектов хозяйствования «Отчет субъектов хозяйствования, имеющих счета за рубежом»; форма банковской отчетности 2209 «Информация о международных платежах», коды 1502, 1512, 1702, 1712
Текущие трансферты	
Взносы в международные организации	Форма банковской отчетности 2209 «Информация о международных платежах», код 2102
Техническая и гуманитарная помощь	Форма банковской отчетности 2209 «Информация о международных платежах», код 2202; информация Государственного таможенного комитета РБ об «Экспорте и импорте товаров в разрезе кодов внешнеэкономических операций и валют контрактов по данным грузовых и статистических таможенных деклараций», коды 105, 205, 210
Прочие текущие трансферты сектора государственного управления	Форма банковской отчетности 2209 «Информация о международных платежах», код 2302; данные статьи «Доходы, оплата труда» платежного баланса РБ (подходный налог)
Денежные переводы физических лиц	Форма банковской отчетности 2209 «Информация о международных платежах», код 2404
Прочие трансферты	Форма банковской отчетности 2209 «Информация о международных платежах», коды 2434, 2504, 2704, 2804, 2904, 2714, 2814, 2914; информация Государственного таможенного комитета РБ об «Экспорте и импорте товаров в разрезе кодов внешнеэкономических операций и валют контрактов по данным грузовых и статистических таможенных деклараций», код 204

Наименование статьи	Источник информации
Раздел: Счет операций с капиталом	
Капитальные трансферты	
Трансферты, связанные с миграцией населения	Оценочная методика Национального банка на основе: данных Национального статистического комитета о внешней миграции населения «Итоги внешней миграции населения Республики Беларусь»; информации Национального банка об индексе изменения курса белорусского рубля к доллару США; информации Национального статистического комитета об инфляции (поквартальные цепные индексы потребительских цен и индексы изменения цен в строительстве)
Прочие трансферты	Форма банковской отчетности 2209 «Информация о международных платежах», коды 3102, 3104
Непроизведенные нефинансовые активы	Форма банковской отчетности 2209 «Информация о международных платежах», коды 3201, 3301, 3302, 3303, 3304
Раздел: Финансовый счет	
Прямые инвестиции	
За границу	
В акционерный капитал	Данные Национального статистического комитета по форме 2–инвест «Об инвестициях в Республику Беларусь из-за рубежа и инвестициях из Республики Беларусь за рубеж»; форма банковской отчетности 2209 «Информация о международных платежах», коды 4112, 4113
Прочие	Данные Национального статистического комитета по форме 2–инвест «Об инвестициях в Республику Беларусь из-за рубежа и инвестициях из Республики Беларусь за рубеж»; форма банковской отчетности 2209 «Информация о международных платежах», коды 4312, 4313
Во внутреннюю экономику	
В акционерный капитал	Данные Национального статистического комитета по форме 2–инвест «Об инвестициях в Республику Беларусь из-за рубежа и инвестициях из Республики Беларусь за рубеж»; данные Национального банка о формировании уставных фондов банков с участием иностранного капитала; форма банковской отчетности 2209 «Информация о международных платежах», код 4223

Наименование статьи	Источник информации
Реинвестированные доходы	Данные Национального банка о формировании уставных фондов банков с участием иностранного капитала; данные Национального статистического комитета по форме 2–инвест «Об инвестициях в Республику Беларусь из-за рубежа и инвестициях из Республики Беларусь за рубеж»
Прочие	Данные Национального статистического комитета по форме 2–инвест «Об инвестициях в Республику Беларусь из-за рубежа и инвестициях из Республики Беларусь за рубеж»; форма банковской отчетности 2209 «Информация о международных платежах», код 4323
Портфельные инвестиции	
Активы	Форма банковской отчетности 2209 «Информация о международных платежах», коды 5112, 5212, 5312, 5412, 5512; отчетность Национального банка по форме 2203 «Иностранные активы и обязательства Национального банка Республики Беларусь»; данные Национального статистического комитета по форме 2–инвест «Об инвестициях в Республику Беларусь из-за рубежа и инвестициях из Республики Беларусь за рубеж»
Обязательства	Форма банковской отчетности 2209 «Информация о международных платежах», коды 5123, 5223, 5323, 5423, 5523; данные Национального банка об операциях с ценными бумагами Национального банка, ценными бумагами Министерства финансов; данные Национального статистического комитета по форме 2–инвест «Об инвестициях в Республику Беларусь из-за рубежа и инвестициях из Республики Беларусь за рубеж»
Производные финансовые инструменты	
Производные финансовые инструменты (активы и обязательства)	Данные Национального банка об операциях с производными финансовыми инструментами; отчетность Национального банка по форме 2203 «Иностранные активы и обязательства Национального банка Республики Беларусь»; данные детализированного баланса банков

Наименование статьи	Источник информации
Другие инвестиции	
Коммерческие (торговые) кредиты	<p>Данные Национального статистического комитета по форме 6-ф «Отчет о состоянии расчетов», «Отчет о финансово-хозяйственной деятельности субъекта малого предпринимательства»;</p> <p>данные Национального статистического комитета по форме 1-МП «Отчет о финансово-хозяйственной деятельности субъекта малого предпринимательства»</p>
Ссуды	<p>Отчетность Национального банка по форме 2203 «Иностранные активы и обязательства Национального банка Республики Беларусь»;</p> <p>данные детализированного баланса банков;</p> <p>данные Национального статистического комитета по форме 2-инвест «Об инвестициях в Республику Беларусь из-за рубежа и инвестициях из Республики Беларусь за рубежом»;</p> <p>данные Министерства финансов «Отчет о внешнем долге Республики Беларусь» и «Отчет о просроченной задолженности по внешнему долгу»;</p> <p>форма банковской отчетности 2209 «Информация о международных платежах», коды 6812, 6814, 6822, 6824</p>
Депозиты, счета и наличные деньги	<p>Отчетность Национального банка по форме 2203 «Иностранные активы и обязательства Национального банка Республики Беларусь»;</p> <p>данные детализированного баланса банков;</p> <p>отчетность субъектов хозяйствования «Отчет субъектов хозяйствования, имеющих счета за рубежом»</p>
Прочие активы и обязательства	<p>Отчетность Национального банка по форме 2203 «Иностранные активы и обязательства Национального банка Республики Беларусь»;</p> <p>данные детализированного баланса банков;</p> <p>данные Министерства финансов «Отчет о просроченной задолженности по внешнему долгу»;</p> <p>данные Национального статистического комитета по форме 2-инвест «Об инвестициях в Республику Беларусь из-за рубежа и инвестициях из Республики Беларусь за рубежом»;</p> <p>данные Национального статистического комитета по форме 6-ф «Отчет о состоянии расчетов»;</p> <p>данные Национального статистического комитета по форме 1-МП «Отчет о финансово-хозяйственной деятельности субъекта малого предпринимательства»;</p> <p>отчетность субъектов хозяйствования «Отчет субъектов хозяйствования, имеющих счета за рубежом»</p>

Перечень основных изменений, внесенных в платежный баланс Республики Беларусь с Украиной предшествующих периодов

В целях обеспечения наибольшей точности и полноты статистики в платежный баланс, международную инвестиционную позицию и внешний долг Республики Беларусь за предшествующие периоды внесен ряд изменений. Корректировки опубликованных ранее данных производятся по ряду причин, а именно:

изменения в отчетных данных, использованных при составлении платежного баланса (условный код – О);

уточнение методологии составления платежного баланса (код – М).

Наименование показателя	Период	Код причины изменения
Экспорт товаров	I–III квартал 2008 г.	О
Импорт товаров	I–III квартал 2008 г.	О
Экспорт услуг	2003–2005 годы	М
	2007 год	О
Импорт услуг	I–III квартал 2008 г.	О
	2007 год	О
Текущие трансферты	I–III квартал 2008 г.	О
	2007 год	О