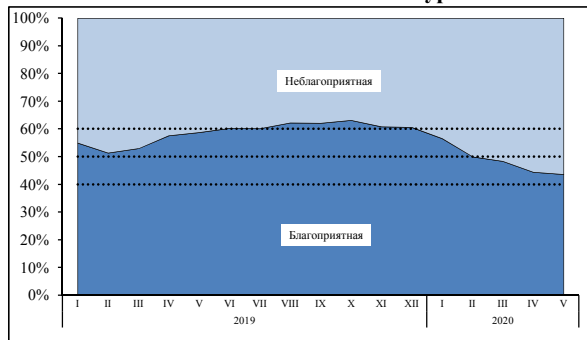
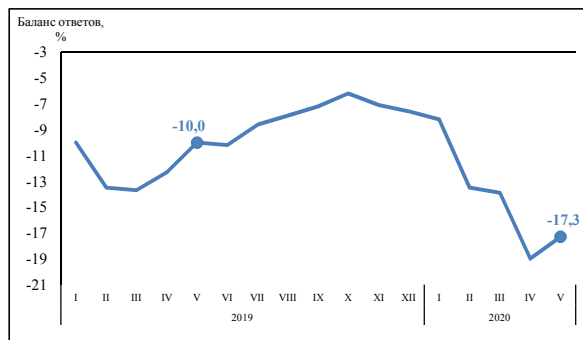


Экономическая конъюнктура: основные показатели

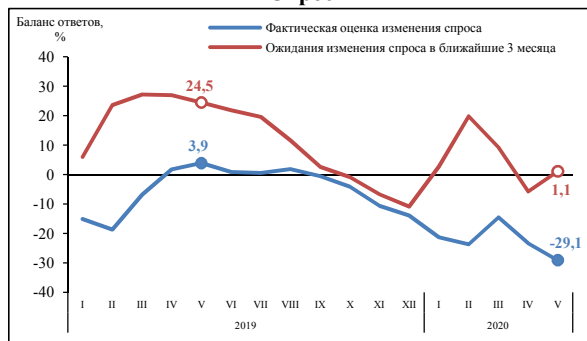
Экономическая конъюнктура



Экономическое положение



Спрос

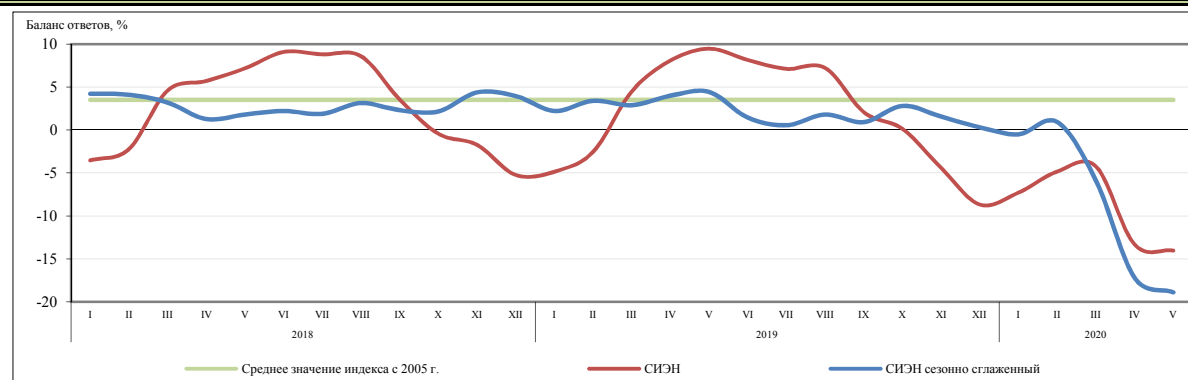


Производство

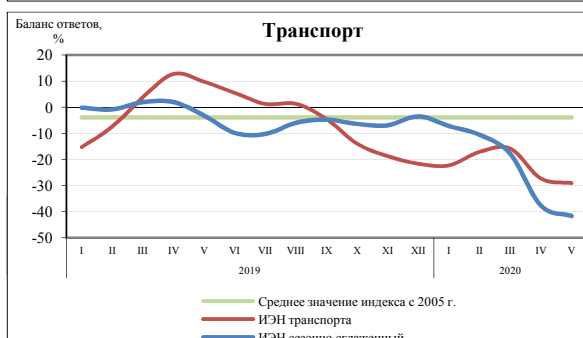
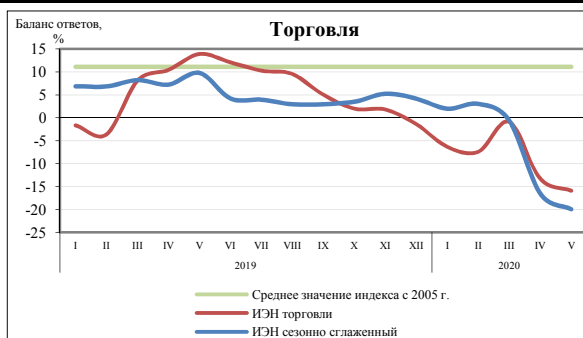


Сводный индекс экономических настроений (СИЭН)

Сезонно сглаженный
Изменение по сравнению
с предыдущим месяцем **-18,9**
-1,7



Индексы экономических настроений по видам деятельности



Агрегированные показатели и их составляющие						
Балансы ответов (по данным анкеты "Мониторинг предприятий: конъюнктура")	2005-2020			2019	2020	
	мин.	макс.	средн.	май	апрель	май
СВОДНЫЙ						
Индекс Экономических Настроений						
факт	-22,7	24,8	3,5	9,4	-13,3	-14,0
сезонно сглаженный	-18,9	24,9	3,8	4,4	-17,2	-18,9
ИНДЕКСЫ ЭКОНОМИЧЕСКИХ НАСТРОЕНИЙ:						
ПРОМЫШЛЕННОСТИ						
факт	-23,4	23,2	5,3	8,7	-10,0	-11,0
сезонно сглаженный	-16,7	23,4	5,3	6,0	-13,2	-13,5
Изменение объема заказов на внутреннем рынке	-43,5	22,4	-5,6	-0,6	-18,0	-27,3
Изменение объема заказов на внешнем рынке	-48,9	17,0	-8,1	-6,7	-31,5	-38,4
Изменение объема нереализованной продукции	-24,6	33,8	-1,6	-1,2	2,1	7,2
Ожидание изменения объемов производства	-12,8	50,6	22,7	29,8	-2,6	9,1
ТОРГОВЛИ						
факт	-22,0	38,6	11,1	13,9	-13,3	-15,9
сезонно сглаженный	-19,9	34,9	11,2	9,8	-16,5	-19,9
Изменение нереализованных свыше 3 месяцев товаров	-52,1	12,9	-9,6	-11,3	0,3	3,5
Изменение объема товарооборота	-55,4	55,9	2,0	6,4	-21,9	-34,7
Ожидание изменения объемов продаж	-18,7	55,7	23,3	24,4	-17,0	-8,0
СТРОИТЕЛЬСТВА						
факт	-49,3	31,0	-5,4	4,8	-13,1	-7,7
сезонно сглаженный	-44,4	26,6	-5,4	-2,6	-16,2	-15,1
Изменение физического объема заказов, договоров подряда на внутреннем рынке	-70,6	43,8	-8,9	4,3	-18,0	-11,9
Изменение физического объема заказов, договоров подряда на внешнем рынке	-44,3	15,2	-12,3	-12,2	-26,4	-24,4
Ожидание изменения численности занятых	-40,7	36,4	-0,3	12,2	-4,5	2,0
ТРАНСПОРТА						
факт	-44,3	35,3	-3,9	9,7	-27,4	-29,1
сезонно сглаженный	-41,7	19,6	-3,8	-3,2	-37,8	-41,7
Изменение объема договоров на перевозки, контрактов на внутреннем рынке	-45,8	29,9	-7,3	-0,5	-32,1	-36,2
Изменение объема договоров на перевозки, контрактов на внешнем рынке	-49,2	21,3	-9,4	-2,3	-34,9	-39,7
Изменение спроса на услуги предприятия	-59,1	41,8	-7,7	6,0	-39,5	-43,4
Ожидание изменения спроса на услуги предприятия	-49,4	60,7	5,9	25,4	-7,6	-3,6