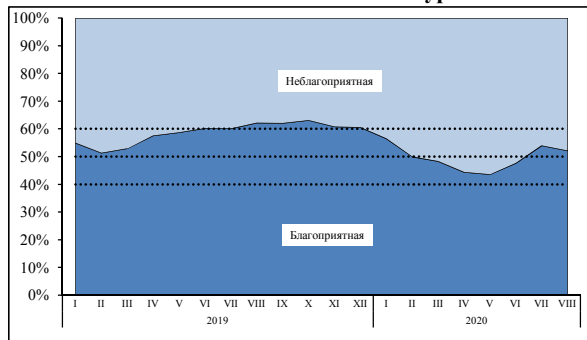
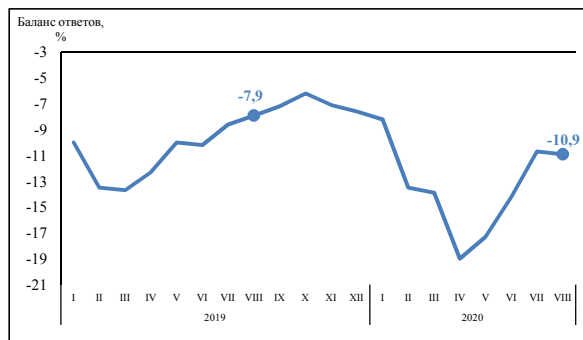


Экономическая конъюнктура: основные показатели

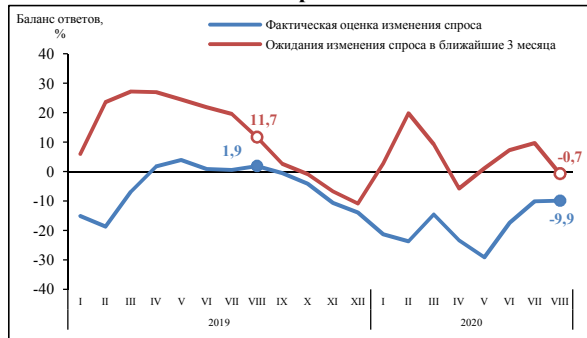
Экономическая конъюнктура



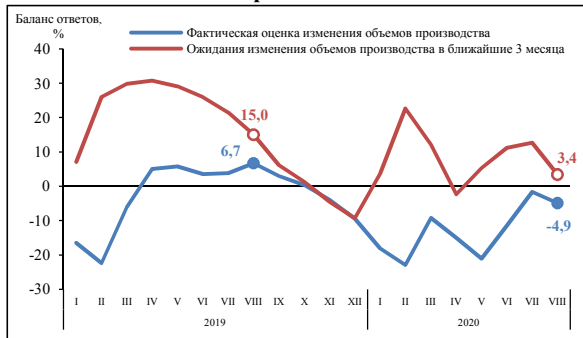
Экономическое положение



Спрос

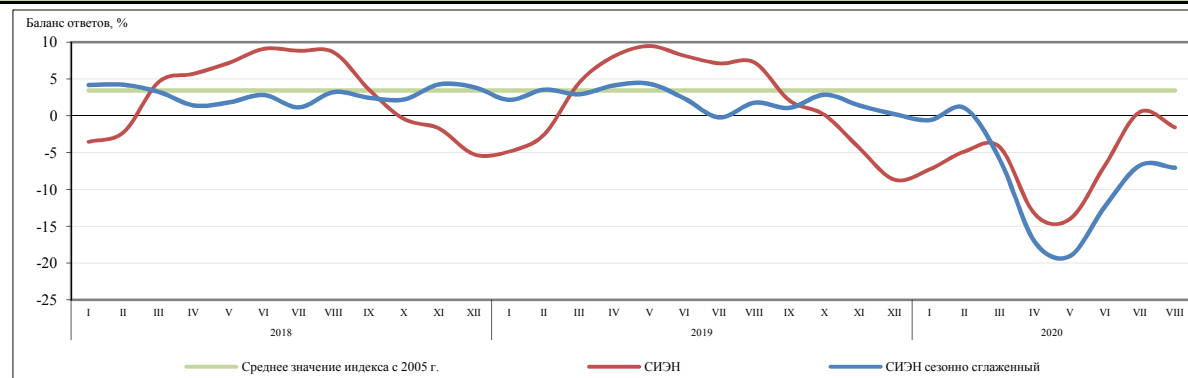


Производство

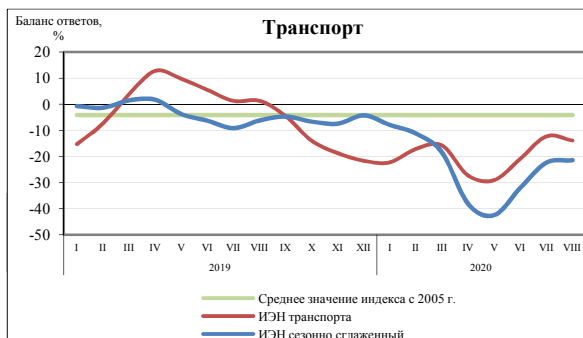
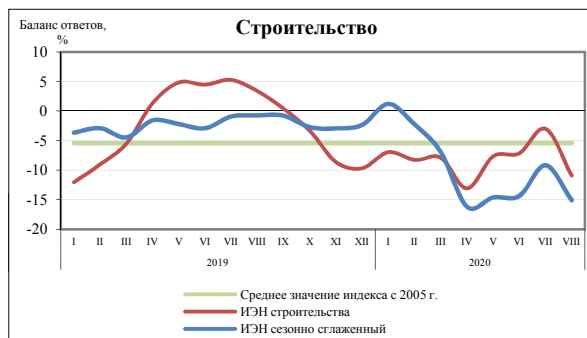
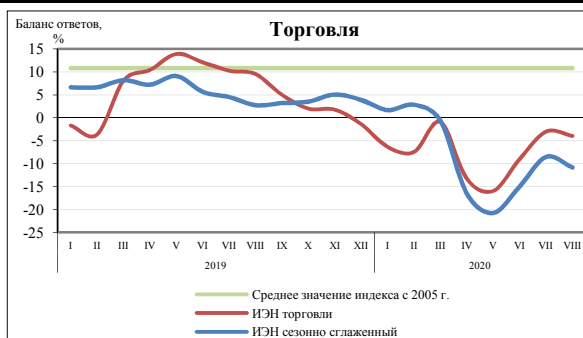


Сводный индекс экономических настроений (СИЭН)

Сезонно сглаженный
Изменение по сравнению
с предыдущим месяцем **-7,1**
-0,3



Индексы экономических настроений по видам деятельности



Агрегированные показатели и их составляющие						
Балансы ответов (по данным анкеты "Мониторинг предприятий: конъюнктура")	2005-2020			2019	2020	
	мин.	макс.	средн.	август	июль	август
СВОДНЫЙ						
Индекс Экономических Настроений						
факт	-22,7	24,8	3,4	7,2	0,5	-1,6
сезонно сглаженный	-19,0	24,9	3,6	1,8	-6,8	-7,1
ИНДЕКСЫ ЭКОНОМИЧЕСКИХ НАСТРОЕНИЙ:						
ПРОМЫШЛЕННОСТИ						
факт	-23,4	23,2	5,2	8,5	5,7	4,4
сезонно сглаженный	-16,7	23,4	5,1	3,0	1,0	-1,2
Изменение объема заказов на внутреннем рынке	-43,5	22,4	-5,7	-0,8	-6,5	-5,0
Изменение объема заказов на внешнем рынке	-48,9	17,0	-8,2	-4,5	-13,3	-13,0
Изменение объема нереализованной продукции	-24,6	33,8	-1,7	-8,9	-6,9	-6,9
Ожидание изменения объемов производства	-12,8	50,6	22,6	19,7	21,1	15,9
ТОРГОВЛИ						
факт	-22,0	38,6	10,9	9,5	-3,0	-3,9
сезонно сглаженный	-20,8	34,9	10,8	2,7	-8,5	-10,9
Изменение нереализованных свыше 3 месяцев товаров	-52,1	12,9	-9,4	-13,2	-1,5	-5,7
Изменение объема товарооборота	-55,4	55,9	1,7	3,4	-17,0	-12,2
Ожидание изменения объемов продаж	-18,7	55,7	22,9	12,1	7,3	-4,9
СТРОИТЕЛЬСТВА						
факт	-49,3	31,0	-5,5	3,4	-3,0	-10,9
сезонно сглаженный	-44,4	26,6	-5,5	-0,8	-9,2	-15,1
Изменение физического объема заказов, договоров подряда на внутреннем рынке	-70,6	43,8	-8,9	3,8	1,7	-11,2
Изменение физического объема заказов, договоров подряда на внешнем рынке	-44,3	15,2	-12,4	-10,0	-15,1	-21,4
Ожидание изменения численности занятых	-40,7	36,4	-0,3	8,6	-1,0	-6,5
ТРАНСПОРТА						
факт	-44,3	35,3	-4,1	1,3	-12,4	-14,0
сезонно сглаженный	-42,5	19,6	-4,2	-6,3	-22,4	-21,5
Изменение объема договоров на перевозки, контрактов на внутреннем рынке	-45,8	29,9	-7,6	0,0	-20,8	-19,9
Изменение объема договоров на перевозки, контрактов на внешнем рынке	-49,2	21,3	-9,7	-3,1	-25,4	-21,2
Изменение спроса на услуги предприятия	-59,1	41,8	-8,0	3,1	-20,6	-14,8
Ожидание изменения спроса на услуги предприятия	-49,4	60,7	5,9	2,1	7,9	-6,3