

# Информация о динамике изменения потребительских цен и тарифов

Июль 2017 г.

**В июле 2017 г. на потребительском рынке зафиксирована дефляция**

## Прирост потребительских цен

за месяц	к декабрю 2016 г.	к аналогичному месяцу предыдущего года
-0,1%	3,3%	6,0%

**Тренд**  
(за 24 месяца)



**Цель**

≤ 9%



## Базовая инфляция

за месяц	к декабрю 2016 г.	к аналогичному месяцу предыдущего года
0,4%	2,0%	5,1%

**Тренд**  
(за 24 месяца)



## Агрегированный показатель трендовой инфляции

за месяц	к декабрю 2016 г.	к аналогичному месяцу предыдущего года
0,2%	1,8%	4,9%

**Тренд**  
(за 24 месяца)



## Административно регулируемые цены и тарифы

за месяц	к декабрю 2016 г.	к аналогичному месяцу предыдущего года
-0,3%	5,2%	7,4%

**Тренд**  
(за 24 месяца)



## Сезонные цены (на плодоовощную продукцию)

за месяц	к декабрю 2016 г.	к аналогичному месяцу предыдущего года
-7,5%	18,1%	11,6%

**Тренд**  
(за 24 месяца)



## Общая характеристика изменения потребительских цен

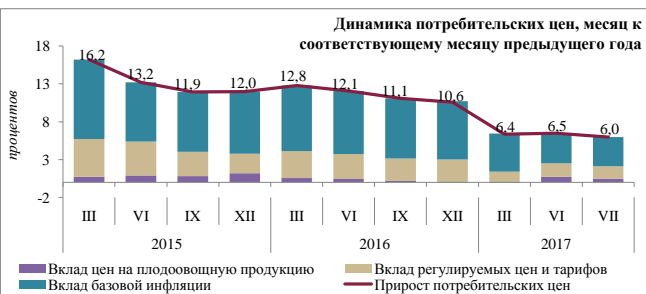
Основным фактором дефляции на потребительском рынке в июле 2017 г. стало сезонное снижение цен на плодоовощную продукцию

В годовом выражении прирост потребительских цен замедлился с 6,5 в июне до 6 процентов в июле 2017 г. После ускоренного роста цен на плодоовощную продукцию в июне, не характерного для данного периода, в июле последовало их более значимое, чем ожидалось, снижение. В результате в годовом выражении цены на плодоовощную продукцию замедлились с 17,2 до 11,6 процента.

На динамику базовой инфляции в июле 2017 г. во многом оказали влияние меры косвенного ценового регулирования (увеличение цен на табачные изделия), а также сезонный рост стоимости туристических услуг, проезда в поездах международного сообщения и авиаперелетов, рост цен на непродовольственные товары. Тем не менее в годовом выражении базовая инфляция замедлилась с 5,3 в июне до 5,1 процента в июле 2017 г.

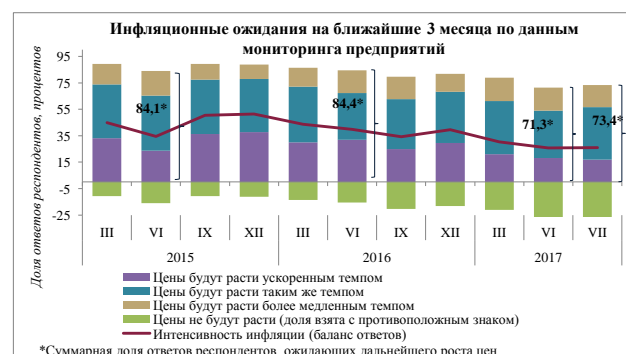
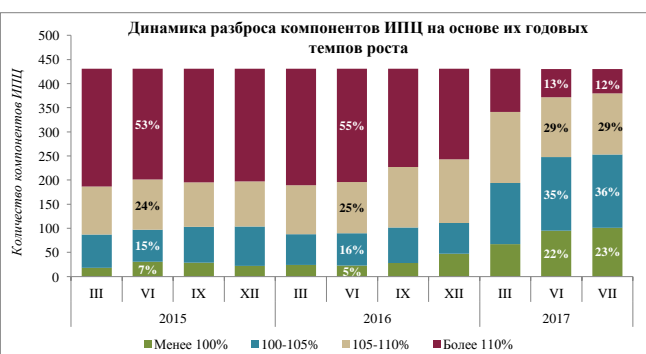
Интенсивность роста цен и тарифов, подверженных административному регулированию, также снизилась: годовой прирост в июле составил 7,4 процента против 7,8 процента месяцем ранее.

Трендовая инфляция в годовом выражении составила 4,9 процента в июле против 5,2 процента в июне 2017 г. Средняя интенсивность прироста потребительских цен и тарифов составила 4 процента к июлю 2016 г. (4,1 процента месяцем ранее).



На протяжении последних шести месяцев сохраняется низкая степень разброса в темпах роста цен отдельных позиций потребительской корзины. При этом наблюдается дальнейшее увеличение доли позиций, цены на которые в годовом выражении не изменились либо снизились.

Инфляционные ожидания по-прежнему остаются на достаточно высоком уровне: в июле 2017 г. доля респондентов, ожидающих дальнейшего роста цен в следующие 3 месяца, составила 73,4 процента против 82,2 процента годом ранее. Рост инфляционных ожиданий в июле относительно июня 2017 г. наиболее вероятно обусловлен более интенсивной динамикой потребительских цен месяцем ранее.



\*Суммарная доля ответов респондентов, ожидающих дальнейшего роста цен