

# Информация о динамике изменения потребительских цен и тарифов

Сентябрь 2017 г.

Прирост потребительских цен в годовом выражении снизился с 5,3 процента в августе до 4,9 процента в сентябре 2017 г.

Относительно предыдущего месяца динамика потребительских цен ускорилась.

## Прирост потребительских цен

за месяц	к декабрю 2016 г.	к аналогичному месяцу предыдущего года
0,3%	2,7%	4,9%

Тренд (за 24 месяца)



Цель

≤ 9%



## Базовая инфляция

за месяц	к декабрю 2016 г.	к аналогичному месяцу предыдущего года
0,3%	2,2%	4,0%

Тренд (за 24 месяца)



## Агрегированный показатель трендовой инфляции

за месяц	к декабрю 2016 г.	к аналогичному месяцу предыдущего года
0,3%	2,1%	4,0%

Тренд (за 24 месяца)



## Административно регулируемые цены и тарифы

за месяц	к декабрю 2016 г.	к аналогичному месяцу предыдущего года
0,2%	4,6%	6,3%

Тренд (за 24 месяца)



## Сезонные цены (на плодоовощную продукцию)

за месяц	к декабрю 2016 г.	к аналогичному месяцу предыдущего года
-0,3%	0,0%	13,1%

Тренд (за 24 месяца)



## Общая характеристика изменения потребительских цен

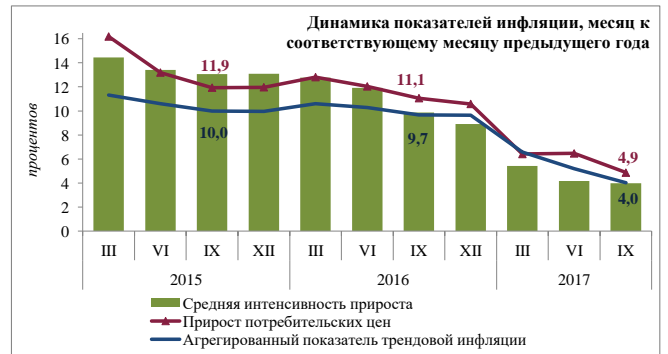
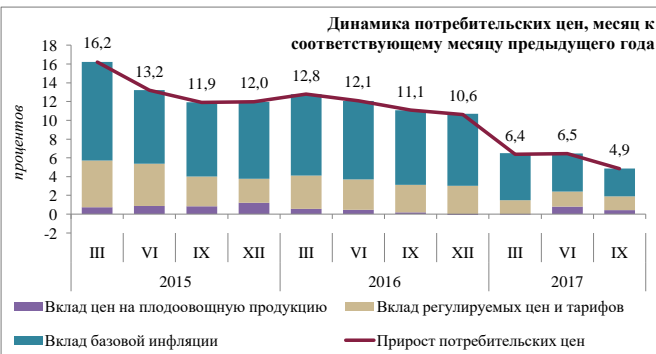
В сентябре 2017 г. продолжилось замедление темпов роста потребительских цен в годовом выражении за счет более сдержанной динамики цен на товары, не подверженных сезонному влиянию и административному регулированию.

В сентябре 2017 г. базовая инфляция увеличилась на 0,3 процента, тогда как в сентябре 2016 г. – на 0,9 процента. В годовом выражении базовая инфляция снизилась до 4 процентов (месяцем ранее – 4,6 процента).

Сохраняется сдержанная политика административного ценового регулирования. Цены и тарифы, подверженные административному регулированию, замедлились в годовом выражении до 6,3 процента в сентябре 2017 г. против 6,9 процента месяцем ранее. Прирост за сентябрь составил 0,2 процента (0,7 процента годом ранее).

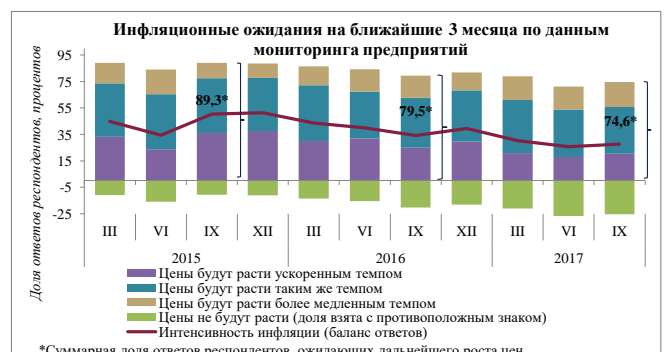
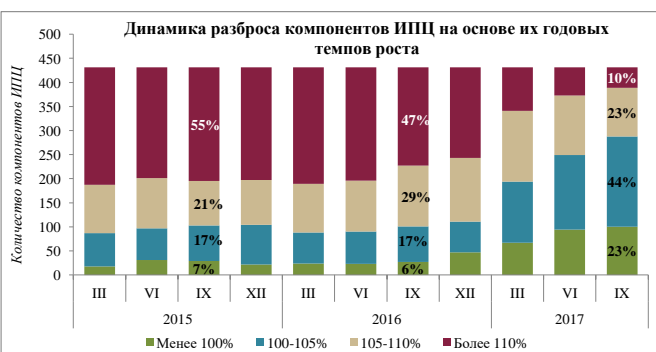
Цены на плодоовощную продукцию в сентябре 2017 г. демонстрировали более медленное снижение, чем в сентябре 2016 г. (минус 0,3 и минус 4,1 процента соответственно).

Трендовая инфляция в годовом выражении замедлилась до 4 процентов против 4,4 процента месяцем ранее. Средняя интенсивность прироста потребительских цен и тарифов на протяжении последних трех месяцев сохраняется на уровне порядка 4 процентов.



Разброс компонентов ИПЦ сохраняется на низком уровне: удельный вес товаров, цены на которые выросли за год менее чем на 5 процентов, составил в отчетном месяце около 67 процентов (63 процента месяцем ранее).

Вместе с тем отмечается некоторое увеличение инфляционных ожиданий: доля респондентов, ожидающих дальнейшего роста цен в следующие 3 месяца, выросла в сентябре 2017 г. до 74,6 процента.



\*Суммарная доля ответов респондентов, ожидающих дальнейшего роста цен