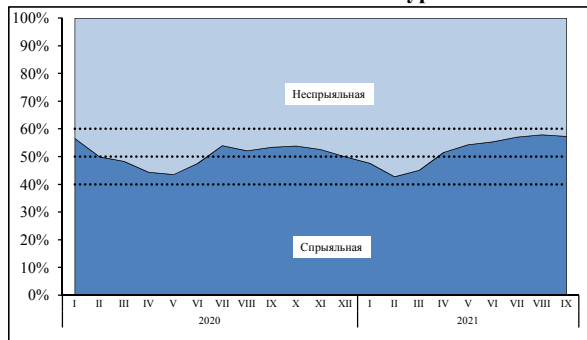
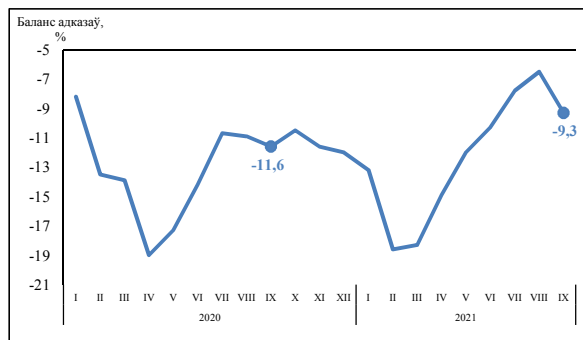


Эканамічная кан'юнктура: асноўныя паказчыкі

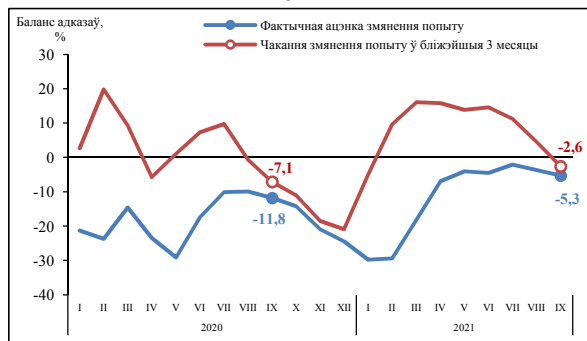
Эканамічная кан'юнктура



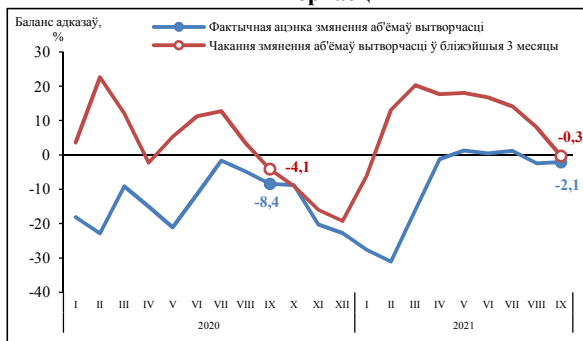
Эканамічнае становішча



Попыт

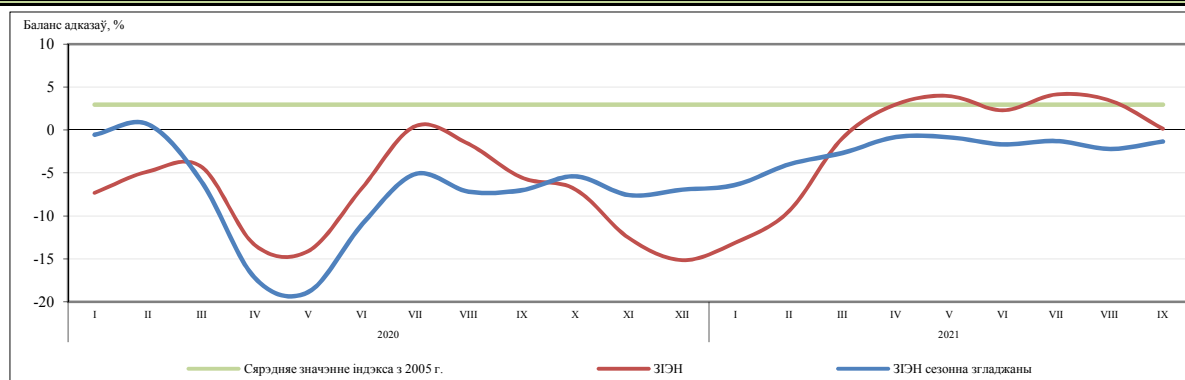


Вытворчасць

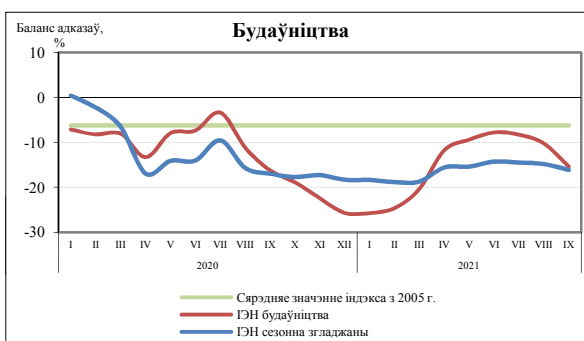
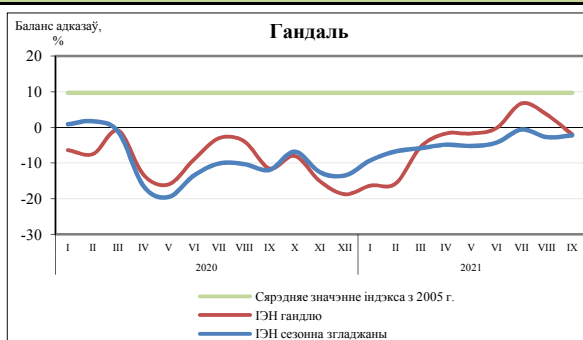


**Зводны індэкс эканамічных настрояў
(ЗІЭН)**

Сезонна згладжаны **-1,3**
Змяненне ў параўнанні з
папярэднім месяцам **+0,8**



Індэкс эканамічных настрояў па відах дзейнасці



Агрэгаваныя паказчыкі і іх складнікі						
Балансы адказаў (па далзеных анкеты "Маніторынг прадпрыемстваў: кан'юнктура")	2005-2021			2020	2021	
	мін.	макс.	сярэдн.	верасень	жнівень	верасень
ЗВОДНЫ						
Індэкс Эканамічных Настрояў						
факт	-22,7	24,8	2,9	-5,5	3,4	0,1
сезонна згладжаны	-18,9	25,2	2,9	-7,0	-2,2	-1,3
ІНДЭКСЫ ЭКАНАМІЧНЫХ НАСТРОЯЎ:						
ПРАМЫСЛОВАСЦЬ						
факт	-23,4	23,2	5,1	1,7	8,7	7,3
сезонна згладжаны	-16,7	23,4	5,0	-0,3	3,4	5,3
Змяненне аб'ёму заказаў на ўнутраным рынку	-43,5	22,4	-5,9	-8,9	-4,4	-0,4
Змяненне аб'ёму заказаў на знешнім рынку	-48,9	17,0	-8,2	-10,1	1,1	3,0
Змяненне аб'ёму нерэалізаванай прадукцыі	-24,6	33,8	-2,1	-7,1	-13,7	-13,1
Чаканне змянення аб'ёму вытворчасці	-12,8	50,6	21,9	8,1	14,5	7,8
ГАНДАЛЬ						
факт	-22,0	38,6	9,7	-11,5	3,6	-2,0
сезонна згладжаны	-19,5	34,9	9,6	-11,9	-2,7	-2,2
Змяненне нерэалізаваных звыш 3 месяцаў тавараў	-52,1	12,9	-8,9	3,8	-7,7	-6,5
Змяненне аб'ёму тавараабароту	-55,4	55,9	0,3	-21,3	-3,9	-13,1
Чаканне змянення аб'ёму продажаў	-24,5	55,7	21,4	-9,0	7,1	1,2
БУДАУНІЦТВА						
факт	-49,3	31,0	-6,2	-16,2	-10,2	-15,4
сезонна згладжаны	-44,3	26,6	-6,3	-17,0	-14,9	-16,2
Змяненне фізічнага аб'ёму заказаў, дагавораў папраду на ўнутраным рынку	-70,6	43,8	-9,7	-19,2	-8,7	-17,2
Змяненне фізічнага аб'ёму заказаў, дагавораў папраду на знешнім рынку	-44,3	15,2	-13,2	-24,6	-16,3	-17,0
Чаканне змянення колькасці занятых	-40,7	36,4	-1,0	-10,7	-8,4	-13,6
ТРАНСПАРТ						
факт	-44,3	35,3	-4,9	-16,4	-6,1	-12,2
сезонна згладжаны	-41,3	19,6	-5,0	-18,1	-13,5	-14,3
Змяненне аб'ёму дагавораў на перавозкі, кантрактаў на ўнутраным рынку	-45,8	29,9	-8,5	-17,8	-4,0	-9,1
Змяненне аб'ёму дагавораў на перавозкі, кантрактаў на знешнім рынку	-49,2	21,3	-10,6	-20,2	-15,6	-11,5
Змяненне попыту на паслугі прадпрыемства	-59,1	41,8	-8,9	-14,3	-7,0	-12,0
Чаканне змянення попыту на паслугі прадпрыемства	-49,4	60,7	5,2	-15,8	-1,7	-14,4