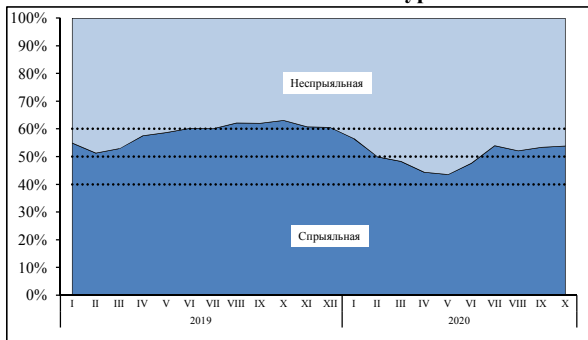
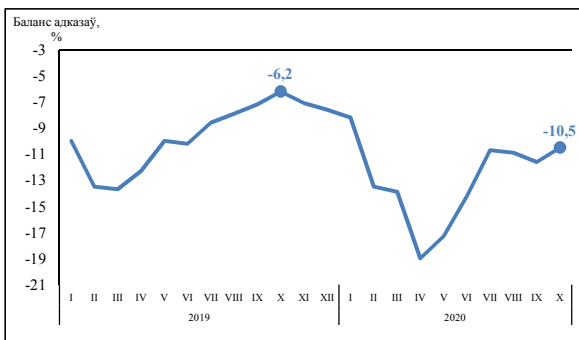


Эканамічная кан'юнктура: асноўныя паказчыкі

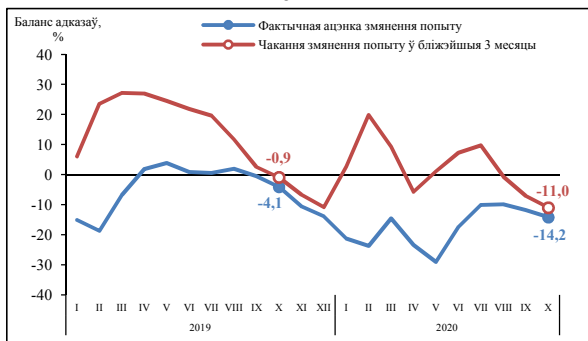
Эканамічная кан'юнктура



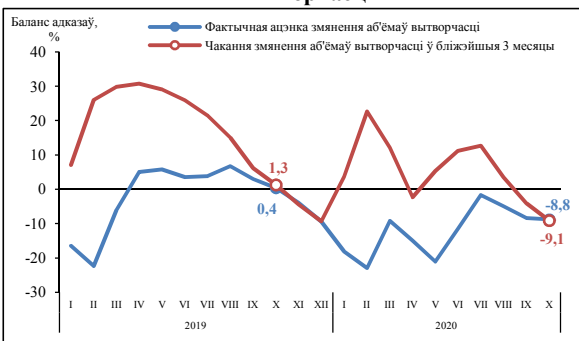
Эканамічнае становішча



Попыт

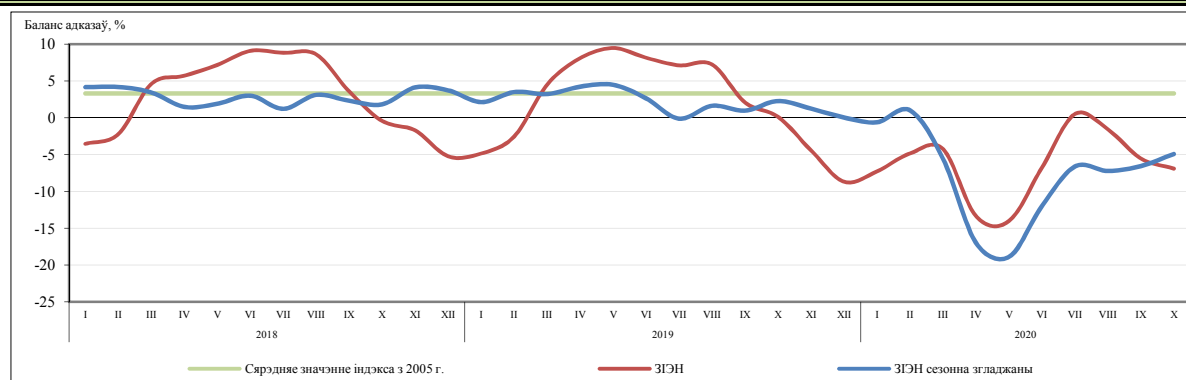


Вытворчасць

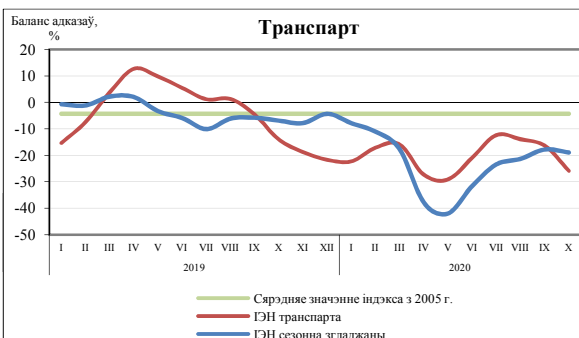
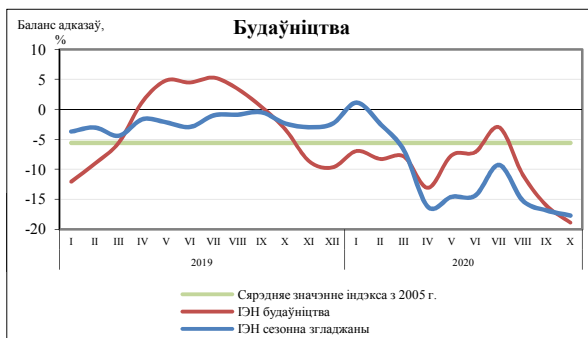
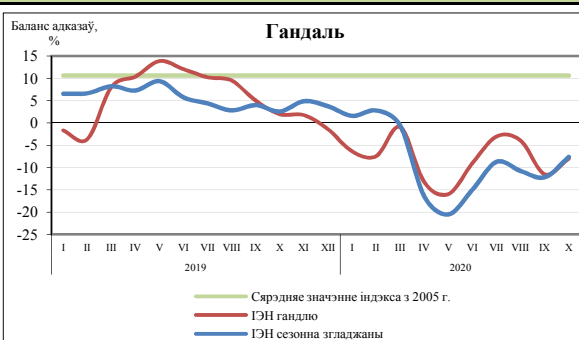


Зводны індэкс эканамічных настрояў (ЗІЭН)

Сезонна згладжаны **-4,9**
Змяненне ў параўнанні з папярэднім месяцам **+1,6**



Індэксы эканамічных настрояў па відах дзейнасці



Агрэгаваныя паказчыкі і іх складнікі						
Балансы адказаў (па дадзеных анкеты "Маніторынг прадпрыемстваў: кан'юнктура")	2005-2020			2019	2020	
	мін.	макс.	сярэдн.	кастрычнік	верасень	кастрычнік
ЗВОДНЫ						
Індэкс Эканамічных Настрояў						
факт	-22,7	24,8	3,3	0,1	-5,5	-6,9
сезонна згладжаны	-18,9	24,9	3,5	2,3	-6,6	-4,9
ІНДЭКСЫ ЭКАНАМІЧНЫХ НАСТРОЯЎ:						
ПРАМЫСЛОВАСЦЬ						
факт	-23,4	23,2	5,2	3,4	1,7	1,0
сезонна згладжаны	-16,7	23,4	5,1	5,8	0,4	3,3
Змяненне аб'ёму заказаў на ўнутраным рынку	-43,5	22,4	-5,7	-7,3	-8,9	-11,3
Змяненне аб'ёму заказаў на знешнім рынку	-48,9	17,0	-8,2	-6,0	-10,1	-7,7
Змяненне аб'ёму нерэалізаванай прадукцыі	-24,6	33,8	-1,7	-8,3	-7,1	-11,8
Чаканне змянення аб'ёму вытворчасці	-12,8	50,6	22,4	9,0	8,1	1,2
ГАНДАЛЬ						
факт	-22,0	38,6	10,6	2,0	-11,5	-8,0
сезонна згладжаны	-20,5	34,9	10,6	2,6	-12,2	-7,6
Змяненне нерэалізаваных звыш 3 месяцаў тавараў	-52,1	12,9	-9,3	-3,7	3,8	-3,9
Змяненне аб'ёму тавараабароту	-55,4	55,9	1,4	-7,3	-21,3	-20,5
Чаканне змянення аб'ёму продажаў	-18,7	55,7	22,6	9,9	-9,0	-6,6
БУДАУНІЦТВА						
факт	-49,3	31,0	-5,6	-3,3	-16,1	-18,9
сезонна згладжаны	-44,4	26,6	-5,6	-2,4	-16,9	-17,7
Змяненне фізічнага аб'ёму заказаў, дагавораў папраду на ўнутраным рынку	-70,6	43,8	-9,0	-0,9	-19,2	-24,8
Змяненне фізічнага аб'ёму заказаў, дагавораў папраду на знешнім рынку	-44,3	15,2	-12,6	-15,2	-24,6	-22,5
Чаканне змянення колькасці занятых	-40,7	36,4	-0,4	0,0	-10,7	-13,8
ТРАНСПАРТ						
факт	-44,3	35,3	-4,3	-14,0	-16,3	-25,9
сезонна згладжаны	-42,0	19,6	-4,3	-6,9	-17,8	-18,9
Змяненне аб'ёму дагавораў на перавозкі, кантрактаў на ўнутраным рынку	-45,8	29,9	-7,7	-7,4	-17,8	-27,9
Змяненне аб'ёму дагавораў на перавозкі, кантрактаў на знешнім рынку	-49,2	21,3	-9,8	-6,2	-20,2	-26,8
Змяненне попыту на паслугі прадпрыемства	-59,1	41,8	-8,1	-14,4	-14,3	-25,9
Чаканне змянення попыту на паслугі прадпрыемства	-49,4	60,7	5,6	-20,6	-15,8	-24,3