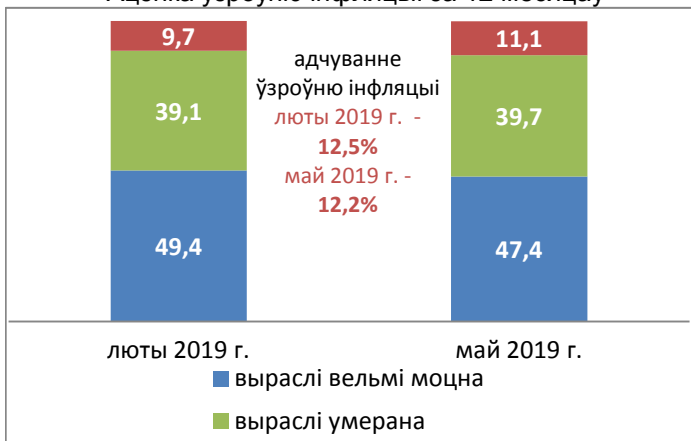


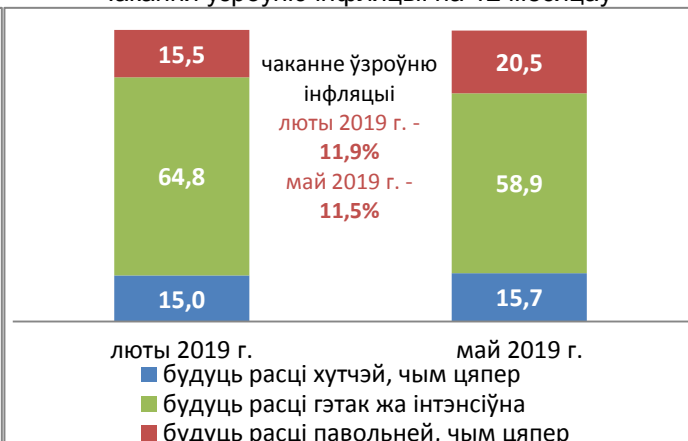
# ІНФЛЯЦЫЙНЫЯ ЧАКАННІ НАСЕЛЬНІЦТВА

Май 2019 г.

Ацэнка ўзроўню інфляцыі за 12 месяцаў

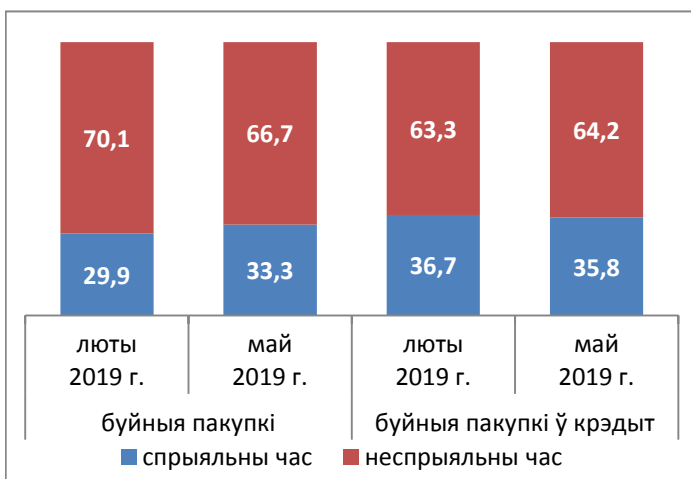


Чаканьня ўзроўню інфляцыі на 12 месяцаў



## Пакупніцкія паводзіны насельніцтва

Ацэнка спрыяльнасці часу для буйных пакупак

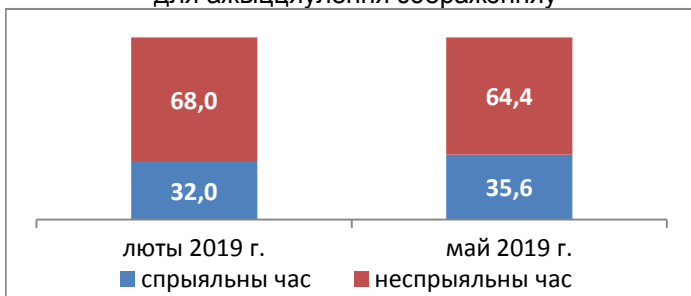


Буйныя выдаткі за апошнія 3 месяцы

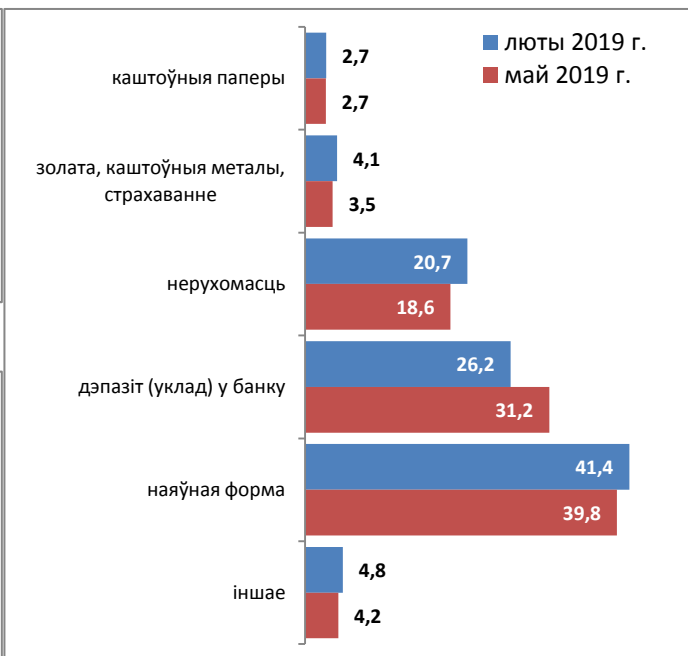


## Ашчадныя паводзіны насельніцтва

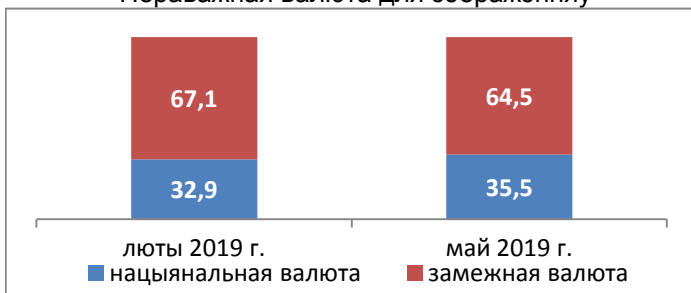
Ацэнка спрыяльнасці часу для ажыццяўлення зберажэнняў



Пераважная форма зберажэнняў



Пераважная валюта для зберажэнняў



ДАДЗЕНЬЯ АПЫТАННЯ ПА ІНФЛЯЦЫЙНЫМ ЧАКАННЯМ НАСЕЛЬНІЦТВА

Пытанне	Варыянт адказу	Колькасць адказаў						
		лістапад 2017 г.	люты 2018 г.	май 2018 г.	жнівень 2018 г.	лістапад 2018 г.	люты 2019 г.	май 2019 г.
<b>Колькасць апытаных, чалавек</b>		<b>1000</b>	<b>1000</b>	<b>2000</b>	<b>2000</b>	<b>2000</b>	<b>2000</b>	<b>2000</b>
Як, на Вашу думку, у цэлым змяніліся цэны на прадукты харчавання, нехарчовыя тавары і на паслугі за апошнія 12 месяцаў?	знізіліся	1	1	3	7	1	1	2
	не змяніліся	20	16	37	43	48	34	35
	выраслі нязначна	110	114	171	247	218	190	218
	выраслі умерана	341	379	767	781	791	763	781
	выраслі вельмі моцна	508	469	970	876	894	964	933
	цяжка адказаць	20	21	52	46	48	48	31
Як, на Вашу думку, у цэлым змяніліся цэны на прадукты харчавання, нехарчовыя тавары і на паслугі за апошнія 12 месяцаў?	знізіліся, не змяніліся	9	9	12	24	31	24	31
	выраслі на 2% і менш	30	25	41	78	44	48	58
	выраслі на 3-5%	74	89	148	215	153	175	176
	выраслі на 6-8%	121	120	250	214	230	241	245
	выраслі на 9-12%	164	171	369	329	335	340	362
	выраслі на 13-18%	149	147	279	324	311	307	315
	выраслі на 19-24%	112	126	214	255	260	280	237
выраслі больш чым на 25%	157	137	363	280	261	245	257	
	цяжка адказаць	184	176	324	281	375	340	319
Як, на Вашу думку, у цэлым змяняцца цэны на прадукты харчавання, нехарчовыя тавары і на паслугі ў наступныя 12 месяцаў?	будуць зніжацца	2	4	5	12	1	23	20
	не будуць змяняцца	28	35	67	84	63	57	64
	будуць расці павольней, чым цяпер	170	211	355	364	288	268	354
	будуць расці гэтак жа інтэнсіўна	531	528	1119	991	1078	1118	1017
	будуць расці хутчэй, чым цяпер	142	105	192	309	291	259	272
	цяжка сказаць	127	117	262	240	279	275	273
Як, на Вашу думку, у цэлым змяняцца цэны на прадукты харчавання, нехарчовыя тавары і на паслугі ў наступныя 12 месяцаў?	будуць зніжацца, не будуць змяняцца	14	14	31	51	31	46	55
	вырастуць на 2% і менш	30	37	57	99	52	55	66
	вырастуць на 3-5%	81	80	177	171	140	142	196
	вырастуць на 6-8%	108	119	239	222	190	230	197
	вырастуць на 9-12%	168	173	325	299	299	300	293
	вырастуць на 13-18%	120	136	281	265	228	261	223
	вырастуць на 19-24%	98	110	177	244	249	251	240
вырастуць больш чым на 25%	136	96	200	218	242	175	191	
	цяжка сказаць	245	235	513	431	569	540	539
Калі казаць пра буйныя пакупкі для дома (такія як мэбля, халадзільнік, бытавая электроніка, тэлевізар), то як Вы лічыце, цяпер у цэлым спрыяльны ці неспрыяльны час для таго, каб рабіць такія пакупкі?	спрыяльны час	236	235	497	519	615	480	537
	неспрыяльны час	559	551	1072	1133	957	1125	1078
	цяжка адказаць	205	214	431	348	428	395	385
Выдаткі сям'і за апошнія 3 месяцы	купля / рамонт жылля, дома, дачы	77	84	169	163	137	144	161
	адпачынак, паездкі па Беларусі і за мяжу	77	55	80	199	190	99	107
	купля / рамонт аўтамабіля	77	72	190	148	188	153	188
	бытавая тэхніка	118	112	182	249	221	235	222
	лячэнне (сваё, дзяцей, сваякоў)	130	168	244	297	242	291	288
	адукацыя (сваё, дзяцей)	56	78	132	142	166	172	151
	кампутарная тэхніка, планшэт, смартфон, мабільны тэлефон і т.п.	132	115	205	228	265	243	229
	іншыя буйныя выдаткі	64	78	114	138	151	148	163
	буйных выдаткаў не было	473	454	961	798	881	832	869
На Вашу думку, зараз спрыяльны ці неспрыяльны час для буйных пакупак ў крэдыт?	спрыяльны час	307	284	547	539	673	593	596
	неспрыяльны час	509	527	1075	1095	946	1022	1067
	цяжка адказаць	184	189	378	366	381	385	337

Пытанне	Варыянт адказу	Колькасць адказаў						
		лістапад 2017 г.	люты 2018 г.	май 2018 г.	жнівень 2018 г.	лістапад 2018 г.	люты 2019 г.	май 2019 г.
Калі казаць у цэлым, то як Вы лічыце, зараз спрыяльны ці неспрыяльны час для таго, каб рабіць зберажэнні?	спрыяльны час	209	239	488	530	653	529	602
	неспрыяльны час	608	577	1139	1165	991	1122	1091
	цяжка адказаць	183	184	373	305	356	349	307
На Вашу думку, у якой форме зараз лепш захоўваць зберажэнні: на рахунку ў банку (на дэпазіце, рахунку да запатрабавання, рахунку пластыкавай карты) або ў наяўнай форме (у тым ліку ў банкаўскім вочку)?	дэпазіт (уклад) у банку	261	243	444	524	428	467	575
	каштоўныя паперы	22	25	37	65	30	48	49
	нерухомасць	144	161	329	385	356	369	342
	наяўная форма	364	333	759	708	792	737	734
	золата, каштоўныя металы, страхаванне	44	32	73	73	65	73	65
	іншае	46	63	87	64	71	86	78
Калі б Вам зараз прыйшлося выбіраць, у чым захоўваць зберажэнні - у рублях або ў замежнай валюце, то што б Вы выбралі?	цяжка адказаць	119	143	271	181	258	220	157
	нацыянальная валюта	228	262	417	584	466	610	677
	замежная валюта	662	633	1338	1280	1373	1246	1230
	цяжка адказаць	110	105	245	136	161	144	93