

**Ежеквартальное обследование по программе
”Знай своего клиента“ в отношении привлечения срочных банковских
вкладов (депозитов) физических лиц за I квартал 2018 г.**

В обследовании по реализации банковского принципа ”Знай своего клиента“ ”*Know your client*“ в отношении привлечения срочных банковских вкладов (депозитов) физических лиц за I квартал 2018 г. приняли участие 23¹. банка республики из 24.

1. *Общая информация по вкладам в разрезе валют;*
2. *Отзывные и безотзывные вклады (депозиты);*
3. *Категории вкладчиков (резиденты, нерезиденты);*
4. *Сумма вклада на одного вкладчика;*
5. *Гендерный признак вкладчика (мужчины и женщины);*
6. *Возраст вкладчика (до 25 лет, от 26 до 60 лет, старше 60 лет);*
7. *Распределение вкладов по банкам.*

1. Общая информация по вкладам.

По информации банков-участников обследования за I квартал 2018 г. срочные банковские вклады (депозиты) физических лиц сократились на **231,7** млн. рублей, или на **1,4%**, и на 1 апреля 2018 г. составили **16,59** млрд. рублей.

При этом срочные вклады (депозиты) в **национальной валюте** составили **3,58** млрд. рублей, или **21,6%** от общего объема срочных банковских вкладов (депозитов) физических лиц во всех видах валют (на 1 января 2018 г. – 20%), увеличившись по сравнению с 1 января 2018 г. на **207,5** млн. рублей, или на **6,2%**.

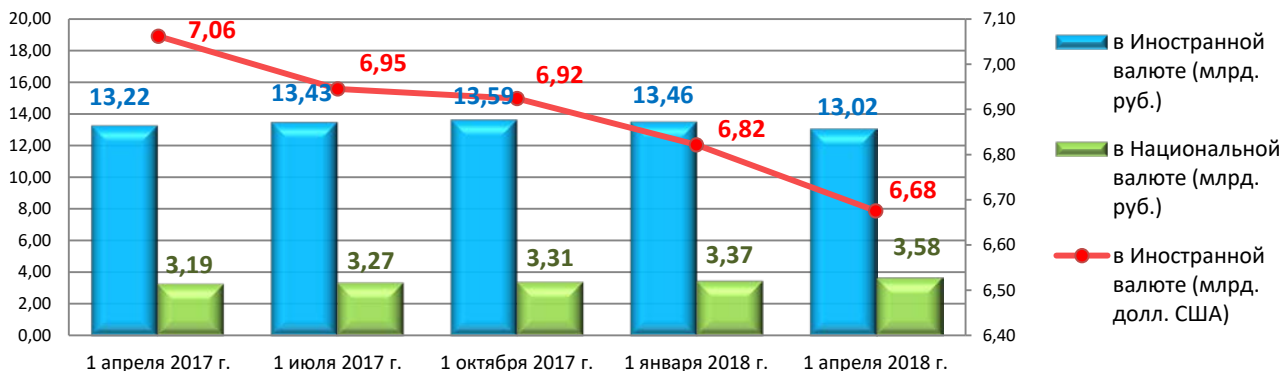
Срочные вклады (депозиты) в **иностранной валюте (в рублевом эквиваленте)** составили **13,01** млрд. рублей, или **78,4%** от общего объема срочных банковских вкладов (депозитов) физических лиц во всех видах валют (на 1 января 2018 г. – 80%), сократившись по сравнению с 1 января 2018 г. на **439,3** млн. рублей, или на **3,3%**.



Вклады в иностранной валюте в **долларовом выражении** за I квартал 2018 г. снизились на **146** млн. долларов США, или на **2,1%** и на отчетную дату составили **6,68** млрд. долларов США.

¹ ЗАО «ТК Банк» - с 29 апреля 2017 г., сроком на 1 год приостановлено действие специального разрешения (лицензии) Национального банка на осуществление банковской деятельности в части осуществления привлечения денежных средств физических лиц во вклады (депозиты).

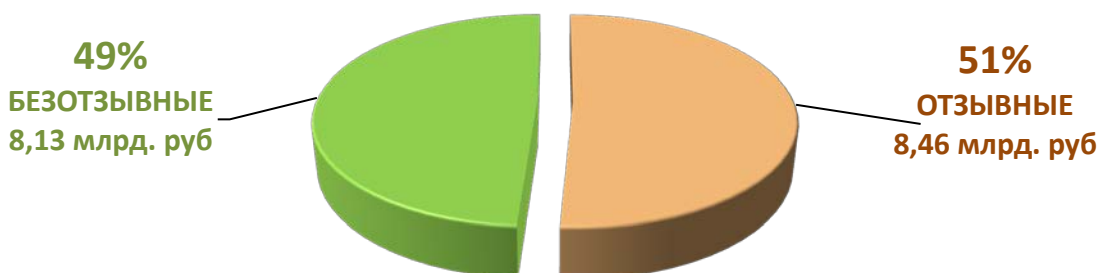
**Срочные банковские вклады (депозиты)
в национальной и иностранной валютах в динамике**



2. Отзывные и безотзывные вклады (депозиты).

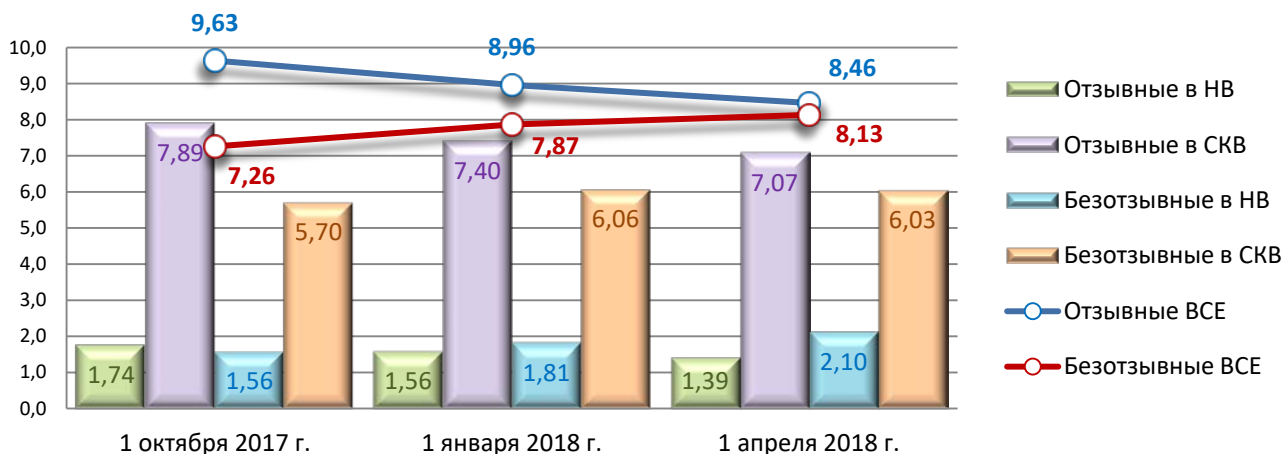
Срочные **отзывные** вклады (депозиты) физических лиц в национальной и иностранной валютах на 1 апреля 2018 г. составили **8,46** млрд. рублей, или **51%** от общего объема срочных банковских вкладов (депозитов) физических лиц во всех видах валют и сократились по сравнению с 1 января 2018 г. на **0,49** млрд. рублей, или на **5,6%**. Срочные **безотзывные** вклады (депозиты) составили **8,13** млрд. рублей, или **49%**, увеличившись по сравнению с 1 января 2018 г. на **0,26** млрд. рублей, или на **3,4%**.

Отзывные и безотзывные срочные вклады (депозиты) на 01.04.2018



Отзывные вклады (депозиты) в национальной валюте составили **1,39** млрд. рублей, или 8,4% от общего объема срочных банковских вкладов (депозитов) физических лиц во всех видах валют (снижение по сравнению с 1 января 2018 г. на 0,17 млрд., или 10,8%). **Отзывные** вклады (депозиты) в иностранной валюте составили **7,07** млрд. рублей, или 42,6% (снижение по сравнению с 1 января 2018 г. на 0,33 млрд., или 4,5%).

Динамика отзывных и безотзывных вкладов (депозитов) в млрд. рублей



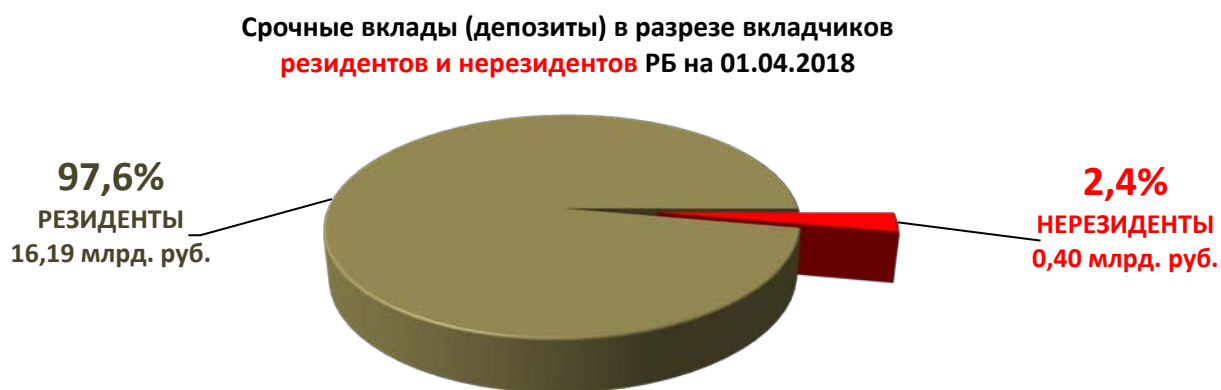
Безотзывные вклады (депозиты) в национальной валюте составили **2,10** млрд. рублей, или 12,7% от общего объема срочных банковских вкладов (депозитов) физических лиц во всех видах валют (рост по сравнению с 1 января 2018 г. составил 0,29 млрд., или 16,3%). **Безотзывные** вклады (депозиты) в иностранной валюте составили **6,03** млрд. рублей, или 36,3% (снижение по сравнению с 1 января 2018 г. – 0,03 млрд., или 0,5%).

В среднем, **один вкладчик** разместил в срочный **отзывный** банковский вклад (депозит) – **6,16** тыс. рублей, в **безотзывный** вклад – **10,71** тыс. рублей.

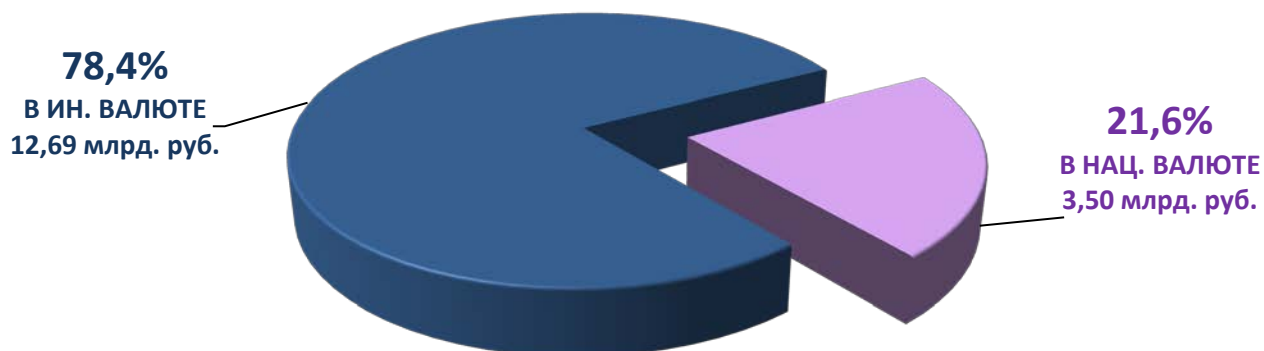


3. Категории вкладчиков (резиденты и нерезиденты).

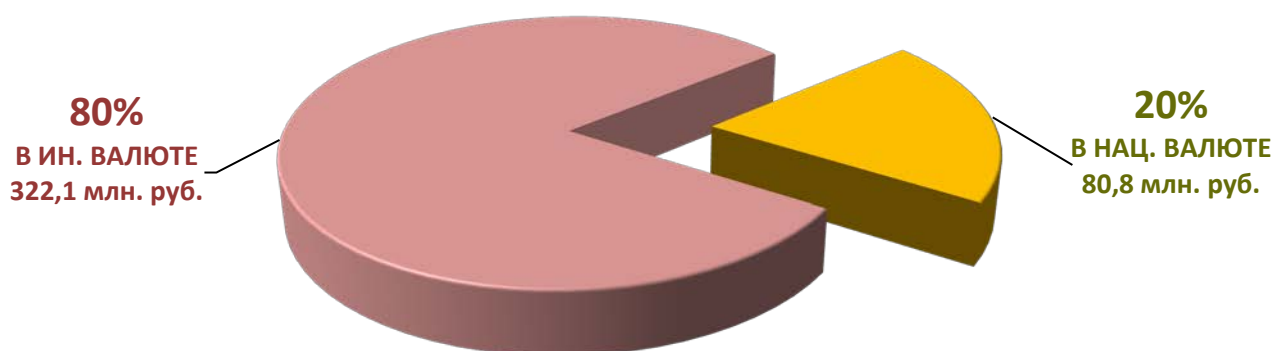
Удельный вес вкладчиков-**резидентов** в общем объеме размещенных вкладов (депозитов) на отчетную дату составил **97,6%**, а вкладчиков-**нерезидентов** – **2,4%**. При этом объем срочных вкладов (депозитов) **резидентов** и **нерезидентов** снизился по сравнению с 1 января 2018 г. на **1,2%** и **6,9%** соответственно.



Остатки средств, размещенных **резидентами** в срочные банковские вклады (депозиты), за отчетный период в **белорусских рублях** увеличились на **218** млн. рублей, или на **6,7%**, и снизились в **иностранной валюте** на **420** млн. рублей, или на **3,2%**. В целом на конец I квартала срочные вклады (депозиты) **резидентов** составили **16,19** млрд. рублей, в том числе в белорусских рублях – **3,50** млрд. рублей, в иностранных валютах – **12,69** млрд. рублей.

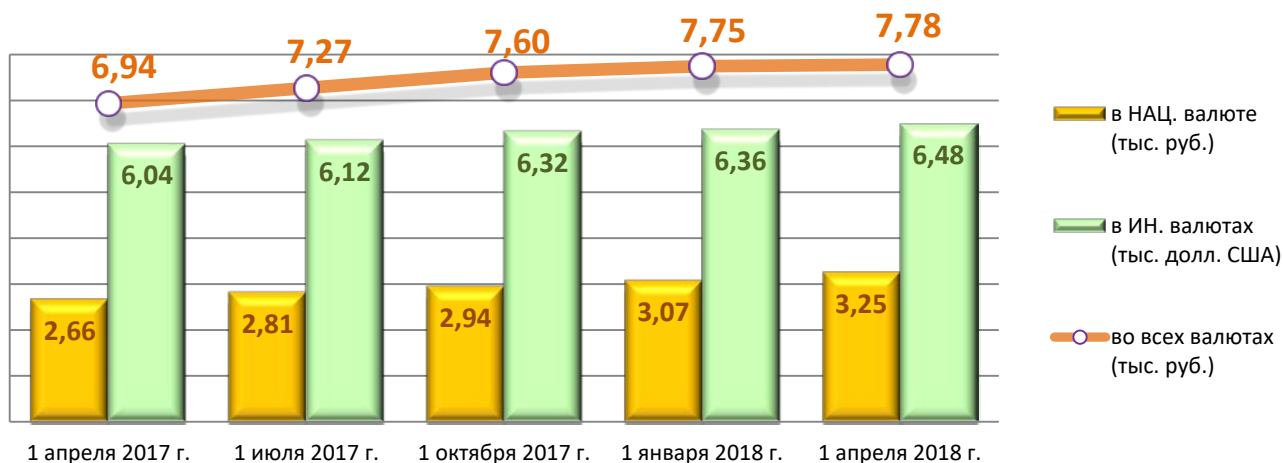
Срочные вклады (депозиты) **резидентов** в разрезе валют на 01.04.2018

Срочные вклады (депозиты) **нерезидентов** за отчетный период снизились на **30,1** млн. рублей, или на **6,9%**, и на 1 апреля 2018 г. составили **402,9** млн. рублей. Из них в национальной валюте составили **80,8** млн. рублей, или **20%** вкладов, в иностранных валютах – **322,1** млн. рублей, или **80%**.

Срочные вклады (депозиты) **нерезидентов** в разрезе валют на 01.04.2018

4. Сумма вклада на одного вкладчика.

Сумма средств, приходящихся на одного вкладчика при условии наличия у физического лица одного срочного банковского вклада (депозита) во всех видах валют в банках страны, на 1 апреля 2018 г. составила **7,78** тыс. рублей и увеличилась за I квартал 2018 г. на **0,03** тыс. рублей, или на **0,5%**.

Сумма вклада (депозита) **на 1-го вкладчика** в динамике

В среднем, **один вкладчик-резидент** разместил в срочный банковский вклад (депозит): в национальной валюте – **3,19** тыс. рублей, в иностранной валюте – **6,38** тыс. долларов США. Сумма вклада на **одного вкладчика-нерезидента** составила: в национальной валюте – **11,63** тыс. рублей, в иностранной валюте – **16,17** тыс. долларов США.

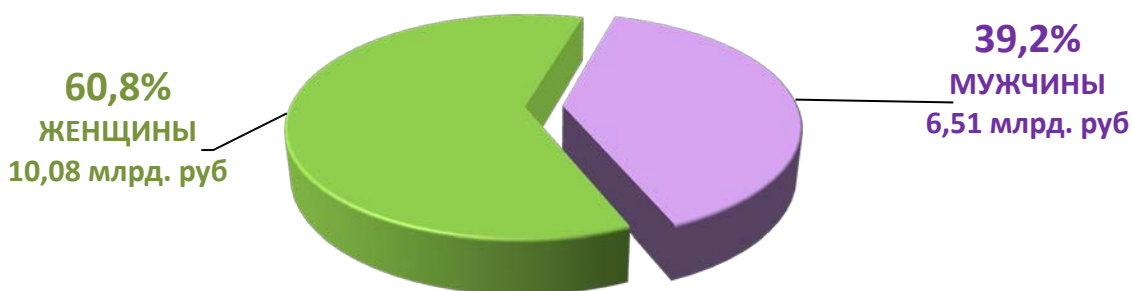
Сумма вклада (депозита) на 1 вкладчика по категориям вкладчиков



5. Гендерный признак вкладчика (мужчины, женщины).

На 1 апреля 2018 г. удельный вес срочных банковских вкладов (депозитов) женской группы в общем объеме срочных банковских вкладов составил **60,8%**, или **10,08** млрд. рублей (снижение на 1,3%), мужской группы – **39,2%**, или **6,51** млрд. рублей (снижение на 1,5%).

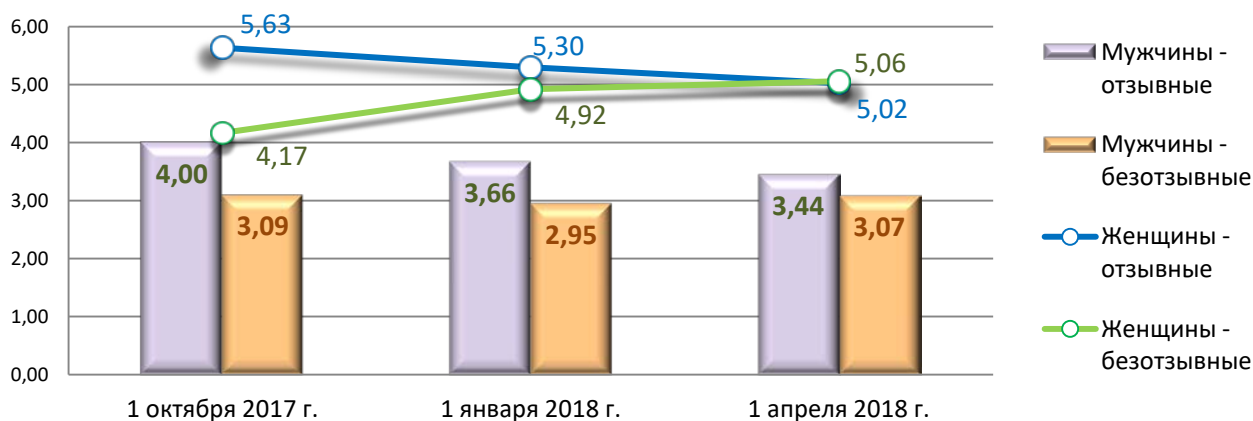
Срочные вклады (депозиты) в разрезе мужской и женской групп вкладчиков на 01.04.2018



Мужчины разместили в **отзывные** вклады (депозиты) **3,44** млрд. рублей, или 20,7% от общего объема срочных банковских вкладов (депозитов) физических лиц во всех видах валют (снижение по сравнению с 1 января 2018 г. на 0,22 млрд. рублей, или 6,1%). В **безотзывные** – **3,07** млрд. рублей, или 18,5% (рост по сравнению с 1 января 2018 г. на 0,13 млрд., или 4,3%).

Женщины разместили в **отзывные** вклады (депозиты) **5,02** млрд. рублей, или 30,3% от общего объема срочных банковских вкладов (депозитов) физических лиц во всех видах валют (снижение по сравнению с 1 января 2018 г. на 0,27 млрд. рублей, или 5,2%). В **безотзывные** – **5,06** млрд. рублей, или 30,5% (рост по сравнению с 1 января 2018 г. на 0,14 млрд., или 2,8%).

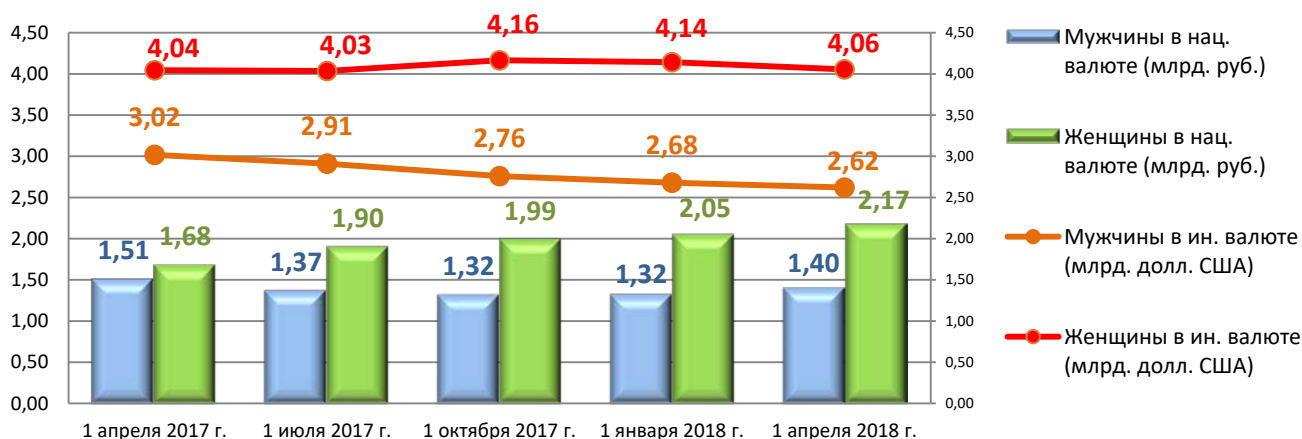
Динамика отзывных и безотзывных вкладов (депозитов)
мужчин и женщин (млрд. рублей)



Мужчины в срочные вклады (депозиты) в белорусских рублях разместили **1,40** млрд. рублей (рост за I квартал – 80 млн. рублей, или 6,1%), в иностранных валютах – **2,62** млрд. долларов США (снижение – 60,0 млн. долларов США или 2,2%). Удельный вес срочных банковских вкладов (депозитов) в мужской группе в белорусских рублях составил **21,6%** от общего объема размещенных мужчинами средств (на 1 января – **20,0%**).

Женщины разместили в срочные вклады (депозиты) в белорусских рублях – **2,17** млрд. рублей (рост составил 127 млн. рублей, или 6,2%), в иностранных валютах – **4,06** млрд. долларов США (снижение на 87 млн. долларов США, или 2,1%). В женской группе на долю вкладов (депозитов) в белорусских рублях приходится **21,6%** от общего объема размещенных женщинами средств (на 1 января – **20,0%**).

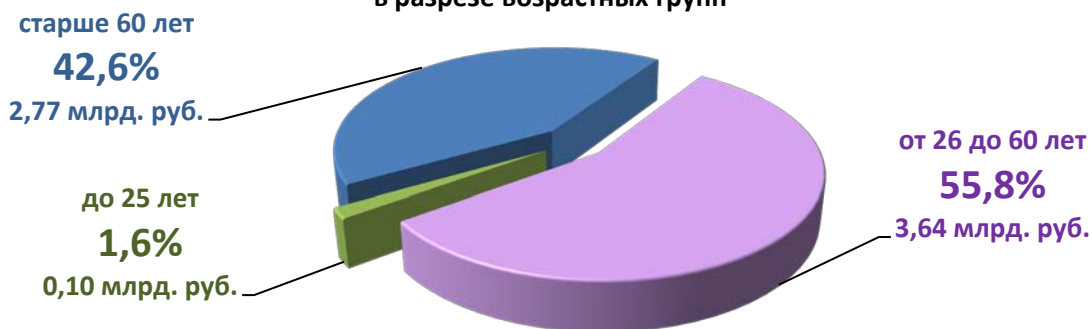
Динамика размещенных вкладов (депозитов)
мужчинами и женщинами по видам валют



6. Возраст вкладчика (до 25 лет, от 26 до 60 лет, старше 60 лет).

Мужчины до 25 лет разместили во вклады во всех видах валют **0,10** млрд. рублей, или **1,6%** от общего объема вкладов мужской группы. Мужчины от 26 до 60 лет разместили во вклады **3,64** млрд. рублей, или **55,8%**. Мужчины старше 60 лет разместили **2,77** млрд. рублей, или **42,6%**.

Структура размещения вкладов (депозитов) **мужчинами-вкладчиками**
в разрезе возрастных групп



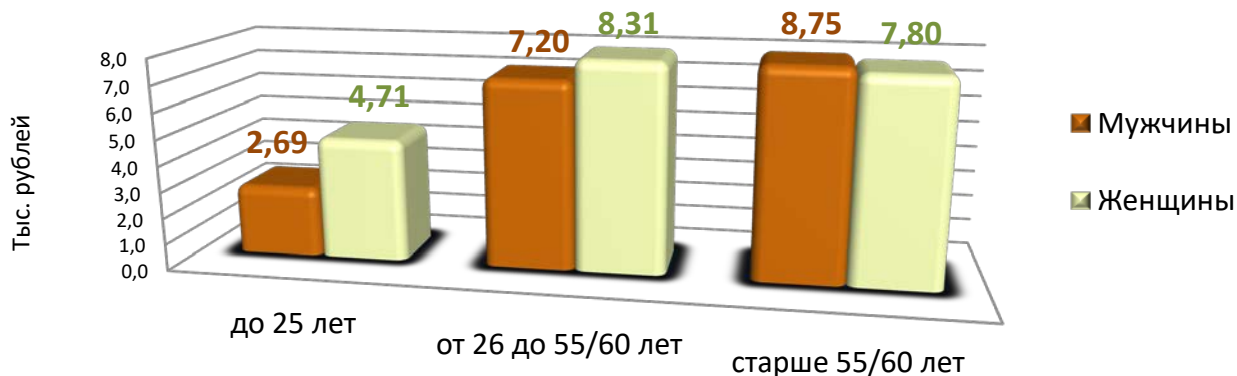
Женщины до 25 лет разместили во вклады (депозиты) во всех видах валют **0,14** млрд. рублей, или **1,4%**. Женщины от 26 до 55 лет разместили вклады **4,23** млрд. рублей, или **42,0%** в общем объеме вкладов женской группы. Женщины старше 55 лет разместили **5,71** млрд. рублей, или **56,6%**.

Структура размещения вкладов (депозитов) **женщинами-вкладчиками**
в разрезе возрастных групп



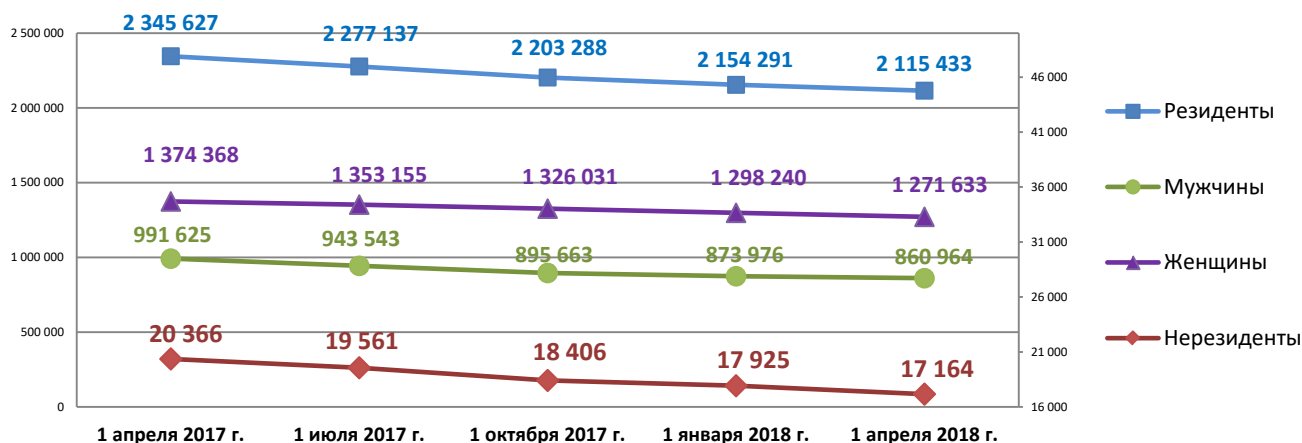
Максимальная сумма вклада **на одного вкладчика** во всех видах валют приходится на возрастную группу от 26 до 55 у женщин – **8,31** тыс. рублей, и старше 60 лет у мужчин – **8,75** тыс. рублей. Во всех видах валют один мужчина-вкладчик разместил в банках в среднем **7,56** тыс. рублей, одна женщина-вкладчица – **7,93** тыс. рублей.

Сумма вклада (депозита) **на 1 вкладчика в разрезе**
мужской и женской возрастных подгрупп



Общее количество счетов, открытых вкладчиками за I квартал 2018 г. уменьшилось на **39 619**, или на **1,82%** и на 1 апреля 2018 г. составило **2 132 597**. Из них количество счетов **вкладчиков-нерезидентов** уменьшилось на **761**, или на **4,25%**. Количество счетов **вкладчиков-резидентов** сократилось на **38 858**, или на **1,80%**. Количество счетов открытых вкладчиками-мужчинами сократилось на **1,50%**, а вкладчиками-женщинами – на **2,0%**.

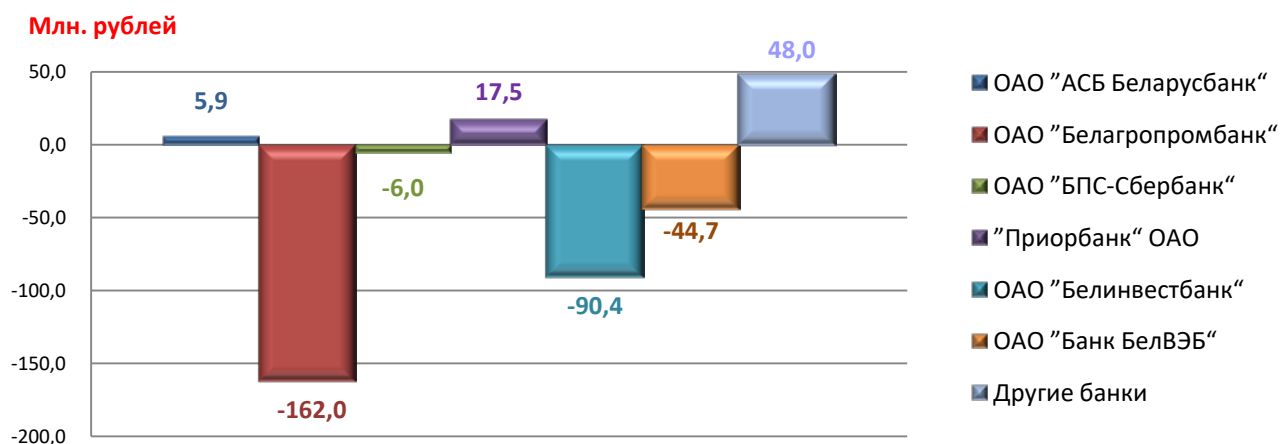
Количеств открытых счетов в динамике



7. Распределение вкладов по банкам.

В I квартале 2018 г. срочные банковские вклады (депозиты) во всех видах валют в рублевом эквиваленте снизились у: ОАО "Белагропромбанк" (-162,0 млн. руб., или 5,3%), ОАО "Белинвестбанк" (-90,4 млн. руб., или 9,8%), ОАО "Банк БелВЭБ" (-44,7 млн. руб., или 4,0%) и у ОАО "БПС-Сбербанк" (-6,0 млн. руб., или 0,7%). Увеличение наблюдалось у: "Приорбанк" ОАО (+17,5 млн. руб., или 3,2%) и у ОАО "АСБ Беларусбанк" (+5,9 млн. руб., или 0,1%).

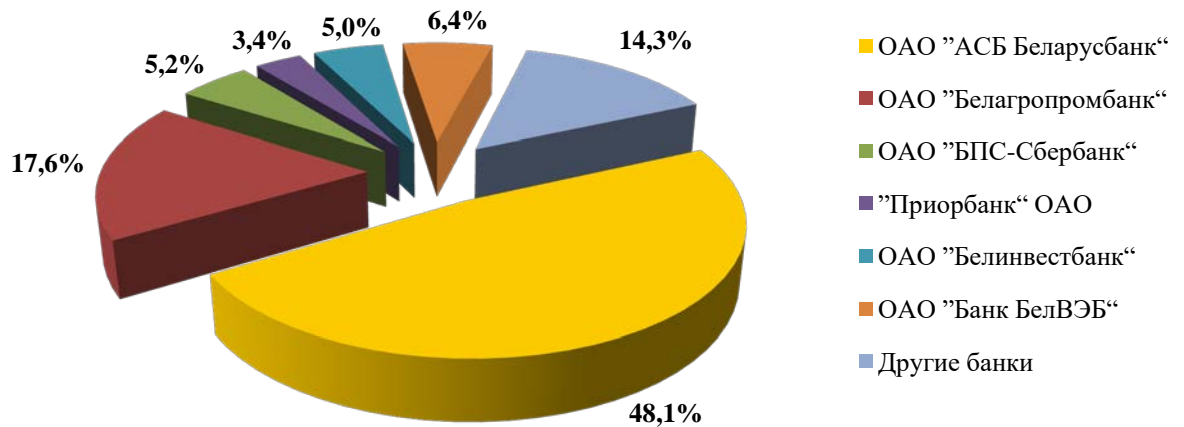
Динамика срочных вкладов (депозитов) по банкам в 1 квартале 2018 г.



Наибольший объем сбережений населения в срочные банковские вклады (депозиты) размещен в ОАО "АСБ Беларусбанк": на 1 апреля 2018 г. его доля на депозитном рынке физических лиц составила **48,1%** (7,98 млрд. рублей). Далее следуют ОАО "Белагропромбанк" – **17,6%** (2,92 млрд. рублей), ОАО "Банк БелВЭБ" – **6,4%** (1,07 млрд. рублей), ОАО "БПС-Сбербанк" – **5,2%** (0,86 млрд. рублей), ОАО "Белинвестбанк" – **5,0%** (0,83 млрд. рублей), и "Приорбанк" ОАО – **3,4%** (0,56 млрд. рублей).

На остальные банки приходилось **14,3%** (2,37 млрд. рублей) общей суммы привлеченных в срочные банковские вклады (депозиты) денежных средств населения.

Доли вкладов по банкам на 1 апреля 2018 г.

**Заключение.**

Основными вкладчиками в белорусских банках среди физических лиц являются резиденты, которыми на 1 апреля 2018 г. размещено **16,19** млрд. рублей или **97,6%** от общего объема размещенных вкладов (депозитов).

По-прежнему вкладчики предпочитают хранить сбережения в иностранных валютах, удельный вес которых в общем объеме срочных банковских вкладов (депозитов) составил **78,4%**, или **13,01** млрд. рублей. В то же время вклады в национальной валюте в I квартале выросли на **208** млн. рублей, или на **6,2%** и составили **3,58** млрд. рублей.

Исходя из суммы банковских сбережений на одного человека, среднестатистическим белорусским вкладчиком можно считать женщину в возрасте старше 55 лет (56,6% от общего объема вкладов всех женщин), разметившую в банках денежные средства в размере **7,93** тыс. рублей и мужчину в возрасте от 26 до 60 лет (55,8% от общего объема вкладов всех мужчин), разместившего в банках денежные средства в сумме **7,56** тыс. рублей.

Ключевые изменения в сравнении с 1 января 2018 г.:

№	Показатель	Снижение %	Рост %
1	Общий объем вкладов в НВ и СКВ (в рублевом выражении)	1,4	-
2	Вклады в национальной валюте	-	6,2
3	Вклады в иностранной валюте (в рублевом выражении)	3,3	-
4	Безотзывные вклады	-	3,4
5	Безотзывные вклады в национальной валюте	-	16,3
6	Безотзывные вклады в иностранной валюте	0,5	-
7	Количество всех открытых счетов	1,82	-
8	Количество открытых счетов резидентами	1,80	-
9	Количество открытых счетов нерезидентами	4,2	-
10	Количество открытых счетов мужчинами	1,5	-
11	Количество открытых счетов женщинами	2,0	-
12	Сумма вклада на 1 вкладчика в целом	-	0,5
13	Сумма вклада на 1 вкладчика в национальной валюте	-	5,9
14	Сумма вклада на 1 вкладчика в иностранной валюте	-	1,9