

Национальный банк Республики Беларусь

**ПЛАТЕЖНЫЙ БАЛАНС РЕСПУБЛИКИ БЕЛАРУСЬ  
С УКРАИНОЙ**

**за 2006 год**

ПРЕДВАРИТЕЛЬНЫЕ ДАННЫЕ

Минск

Выпуск подготовлен управлением платежного баланса Главного управления платежного  
баланса и банковской статистики Национального банка Республики Беларусь

тел. 219 24 35, 219 23 51

E-mail: [Y.Varivonchik@nbrb.by](mailto:Y.Varivonchik@nbrb.by), [O.Antropova@nbrb.by](mailto:O.Antropova@nbrb.by)

Предварительные данные платежного баланса Республики Беларусь с Украиной за  
2006 год

## СОДЕРЖАНИЕ

Комментарий к платежному балансу Республики Беларусь с Украиной за 2006 год .....	4
1. Счет текущих операций .....	4
2. Счет операций с капиталом и финансовых операций .....	8
3. Многосторонние расчеты и статистические расхождения.....	13
Приложение 1. Платежный баланс Республики Беларусь с Украиной за 2006 год (стандартное представление, сокращенный вариант, предварительные данные) .....	15
Приложение 2. Укрупненная товарная структура экспорта–импорта товаров Республики Беларусь с Украиной за 2006 год	16
Приложение 3. Информация о поправках к данным внешней торговли Министерства статистики и анализа Республики Беларусь за 2006 год .....	18
Приложение 4. Укрупненная структура экспорта–импорта услуг Республики Беларусь с Украиной за 2006 год .....	19
Приложение 5. Информация о видах расчетов по экспорту–импорту товаров и услуг Республики Беларусь с Украиной за 2006 год .....	21
Приложение 6. Информация о кредиторской и дебиторской задолженности Республики Беларусь с Украиной за 2006 год .....	23
Приложение 7. Платежный баланс Республики Беларусь с Украиной за 2006 год (стандартное представление, предварительные данные) .....	24
Приложение 8. Платежный баланс Республики Беларусь с Украиной за 2000–2006 гг. (стандартное представление, сокращенный вариант) .....	37

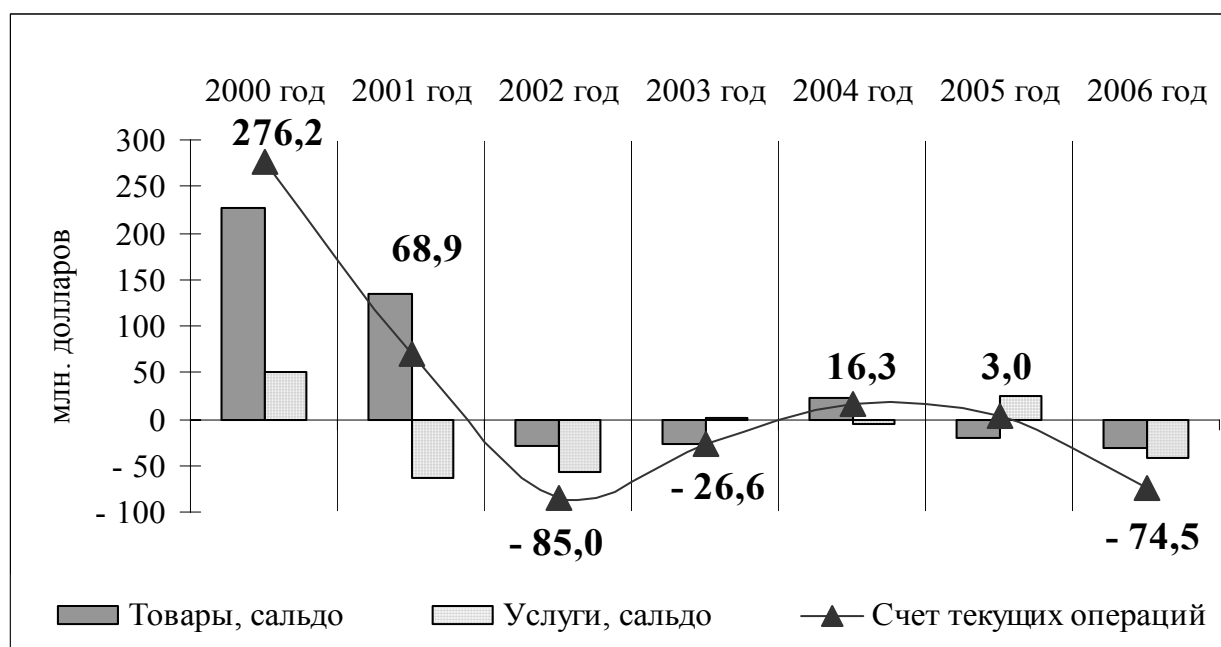
## Комментарий к Платежному балансу Республики Беларусь с Украиной за 2006 год

**Счет текущих операций.** Сальдо счета текущих операций платежного баланса Республики Беларусь с Украиной за 2006 год сложилось отрицательным в размере 74,5 млн. долларов.

Рисунок 1

### СТРУКТУРА

счета текущих операций Платежного баланса  
Республики Беларусь с Украиной в 2000–2006 гг.



**Товары.** Товарооборот Республики Беларусь с Украиной составил 2 509,2 млн. долларов (6 % от товарооборота Республики Беларусь) и увеличился на 36,3 %. Сальдо торгового баланса сложилось отрицательным в размере 31,4 млн. долларов и увеличилось в 1,6 раза по сравнению с 2005 годом.

**Экспорт товаров** в Украину составил 1 238,9 млн. долларов (6,2 % от объема экспорта Республики Беларусь) и увеличился на 36,1 %. Основными группами в экспорте товаров явились: минеральные продукты (доля в объеме экспорта товаров в Украину – 37,3 %), транспортные средства

(17,7 %), машины и оборудование (10,3 %), пластмассы и изделия из нее (6,8 %). Сокращение экспорта произошло по следующим товарным группам: машины и оборудование – на 8,1 %, сельскохозяйственная продукция и продукты питания – на 42,8 %. По остальным группам товаров наблюдался рост экспорта.

**Импорт товаров** из Украины составил 1 270,3 млн. долларов (5,7 % от объема импорта Республики Беларусь) и увеличился на 36,5 %. Импорт недрагоценных металлов вырос на 35,5 % (доля в объеме импорта товаров из Украины составила 29,2 %), сельскохозяйственной продукции и продуктов питания – на 49,1 % (19 %), транспортных средств – в 1,7 раза (6,8 %). Импорт машин и оборудования снизился на 9,1 %. Импорт по остальным группам товаров увеличился.

**Услуги.** Оборот внешней торговли услугами с Украиной составил 406,8 млн. долларов (10,7 % от оборота услуг Республики Беларусь) и вырос на 4,8 %. Отрицательное сальдо в торговле услугами составило 42,8 млн. долларов, в то время как в 2005 году положительное сальдо составляло 24,7 млн. долларов.

**Экспорт услуг** в Украину составил 182 млн. долларов (7,9 % от экспорта услуг Республики Беларусь) и сократился на 11,8 %. В структуре экспорта услуг значительными являлись: транспортные услуги (67,7 % от объема экспорта услуг в Украину), услуги по статье «Поездки» (22,2 %), деловые услуги (6,7 %) и услуги связи (2,9 %). Экспорт деловых услуг сократился в 3,3 раза, строительных услуг – на 38,6 %, транспортных – на 3,5 % и услуг связи – на 1,6 %. По остальным статьям экспорта услуг наблюдался рост.

**Импорт услуг** из Украины составил 224,8 млн. долларов (15,1 % от импорта услуг Республики Беларусь) и вырос на 23,7 %. Основными видами в импорте услуг выступили услуги по статье «Поездки» (69,3 % от объема

импорта услуг из Украины), транспортные услуги (16,6 %), деловые услуги (9,6 %) и услуги связи (2,6 %). Сокращение импорта услуг произошло по государственным услугам (в 2,3 раза) и услугам связи (на 23,8 %). По остальным статьям импорт услуг вырос.

**Внешняя торговля товарами и услугами.** Внешнеторговый оборот товаров и услуг с Украиной составил 2 916 млн. долларов и увеличился на 30,8 %. Экспорт товаров и услуг составил 1 420,9 млн. долларов и вырос на 27,2 %. Импорт составил 1 495,1 млн. долларов и увеличился на 34,4 %. В итоге за отчетный период сальдо внешней торговли товарами и услугами сложилось отрицательным в размере 74,2 млн. долларов.

**Экспорт** товаров и услуг на условиях расчетов в денежной форме составил 1 410,5 млн. долларов (99,3 % от объема экспорта товаров и услуг в Украину) и увеличился на 34,8 %. Доля экспорта за белорусские рубли составила 0,2 % от объема экспорта товаров и услуг в Украину, за украинские гривны – 3,3 % и за другую иностранную валюту – 95,7 %. Экспорт по контрактам за белорусские рубли вырос в 1,6 раза, за украинские гривны – на 0,4 % и за другую иностранную валюту – на 36,4 %.

**Экспорт** товаров и услуг, не предполагающий расчетов в денежной форме, составил 10,4 млн. долларов (0,7 % от объема экспорта товаров и услуг в Украину) и сократился в 6,7 раза. Объем бартерных операций составил 7,8 млн. долларов и снизился в 8,6 раза.

**Импорт** товаров и услуг из Украины на условиях расчетов в денежной форме увеличился на 45,6 % и составил 1 474,5 млн. долларов (98,6 % от объема импорта товаров и услуг из Украины). Доля импорта по контрактам за белорусские рубли составила 1,1 % от объема импорта товаров и услуг из Украины, по контрактам за украинские гривны – 2,1 % и за другую иностранную валюту – 95,4 %. Импорт по контрактам за белорусские рубли

сократился на 29,5 %, за украинские гривны – на 24,5 %, за другую иностранную валюту вырос на 50,6 %.

**Импорт** товаров и услуг, не предполагающий расчетов в денежной форме, составил 20,6 млн. долларов (1,4 % от объема импорта товаров и услуг из Украины) и сократился в 4,8 раза по сравнению с 2005 годом. Бартерные операции составили 7,9 млн. долларов и снизились в 8,5 раза.

**Сальдо товаров и услуг.** По экспортно–импортным операциям на условиях расчетов в денежной форме сложилось отрицательное сальдо в размере 64 млн. долларов. По операциям, не предполагающим расчетов в денежной форме, сальдо также было отрицательным в размере 10,2 млн. долларов.

**Доходы.** Сальдо доходов от труда и инвестиций сложилось отрицательным в размере 506,7 тыс. долларов (в 2005 году – 266,8 тыс. долларов) и было обеспечено как чистым оттоком финансовых средств по статье «Оплата труда» в размере 449,3 тыс. долларов, так и чистым оттоком капитала в Украину в размере 57,4 тыс. долларов по статье «Доходы от инвестиций».

**Текущие трансферты.** Сальдо текущих трансфертов Республики Беларусь с Украиной сложилось положительным в размере 137,6 тыс. долларов (в 2005 году отрицательное сальдо составляло 1 470,3 тыс. долларов).

Текущие трансферты в Республику Беларусь из Украины составили 3 247,3 тыс. долларов, что в 2,3 раза больше, чем в 2005 году. Основной объем текущих трансфертов (78,9 %) поступил в другие секторы в виде денежных переводов и прочих трансфертов. Сектор государственного управления получил текущих трансфертов в размере 684,2 тыс. долларов.

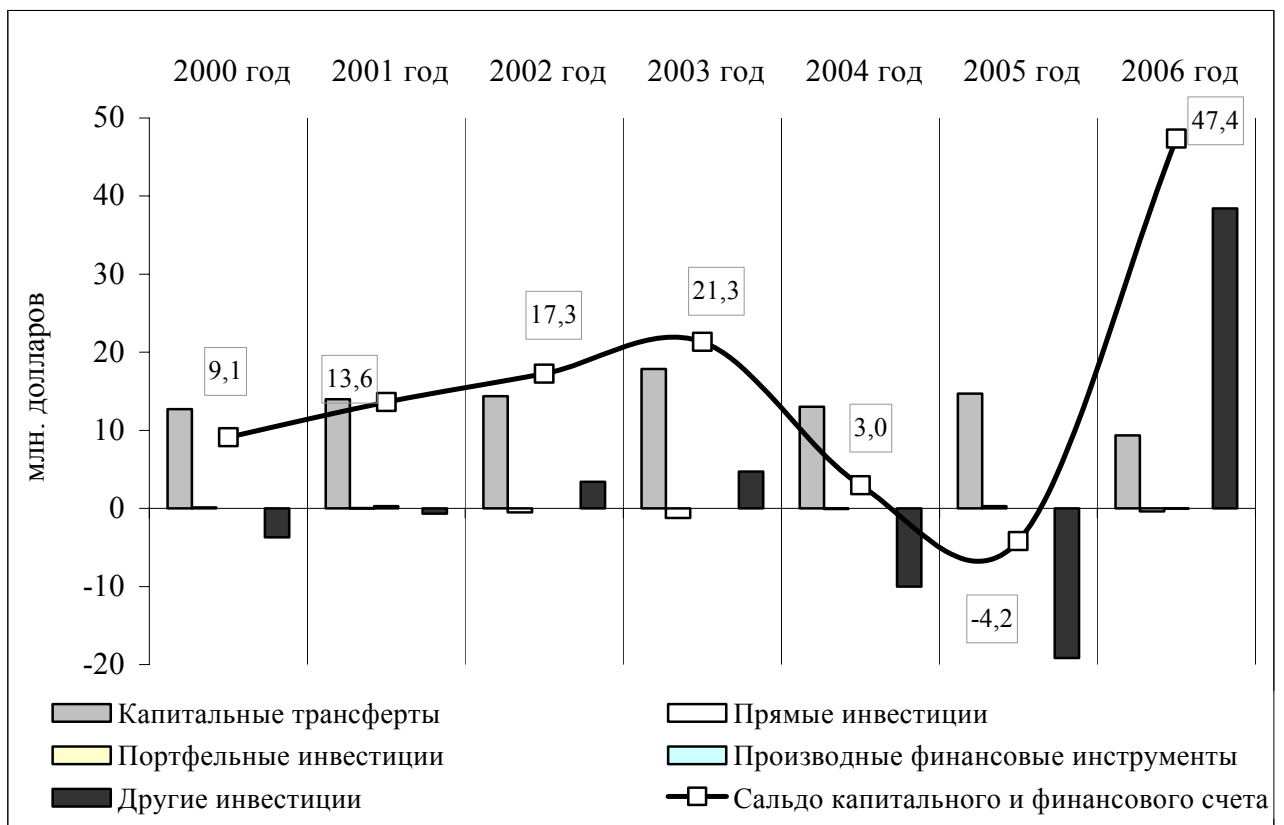
Выплаты текущих трансфертов выросли на 8,4 % и составили 3 109,7 тыс. долларов. По другим секторам перечислено в Украину текущих трансфертов в размере 3 005 тыс. долларов. В основном выплаты осуществлялись в виде денежных переводов физических лиц (81,4 % от всего объема выплат). По сектору государственного управления перечислено в пользу резидентов Украины текущих трансфертов в размере 104,7 тыс. долларов.

**Счет операций с капиталом и финансовых операций.** Сальдо счета операций с капиталом и финансовых операций сложилось положительным в размере 47,4 млн. долларов (в 2005 году – отрицательное сальдо в размере 4,2 млн. долларов).

Рисунок 2

## СТРУКТУРА

счета операций с капиталом и финансовых операций  
Платежного баланса Республики Беларусь с Украиной  
в 2000–2006 гг.





**Счет операций с капиталом.** Сальдо счета операций с капиталом сформировалось положительным в размере 9,4 млн. долларов и уменьшилось на 36,3 %. Приток финансовых ресурсов был обеспечен трансфертами мигрантов.

Число въехавших из Украины на постоянное место жительства в Республику Беларусь иммигрантов увеличилось на 1,4 %. Ими ввезено в Республику Беларусь ресурсов в размере 16,5 млн. долларов (10,3 % общего объема ввезенных мигрантами в страну активов).

Число эмигрировавших из Республики Беларусь в Украину сократилось на 13,3 %. Ими вывезено из страны ресурсов на сумму 7,2 млн. долларов (7,9 % общей стоимости вывезенного мигрантами из страны капитала).

**Финансовый счет.** Сальдо счета финансовых операций сложилось положительным в размере 38 млн. долларов. Приток капитала в страну обеспечен операциями с другими инвестициями в форме коммерческих кредитов, ссуд и прочих активов и обязательств.

**Прямые инвестиции.** Операции с прямыми инвестициями обеспечили чистый отток капитала из страны в размере 381,6 тыс. долларов, что связано с вложениями прямых инвестиций резидентов Республики Беларусь в Украину в размере 490,6 тыс. долларов (в 2005 году – 50 тыс. долларов).

Объем прямых инвестиций резидентов Украины в Республику Беларусь составил 109 тыс. долларов и уменьшился в 3,1 раза. В том числе прямых инвестиций в форме вкладов в уставные фонды организаций поступило 89 тыс. долларов, в форме кредитов и займов от украинских совладельцев организаций – 20 тыс. долларов.

**Портфельные инвестиции.** Сальдо по операциям с ценными бумагами сформировалось отрицательным в размере 48,9 тыс. долларов. Отток капитала обусловлен увеличением в таком же объеме активов резидентов

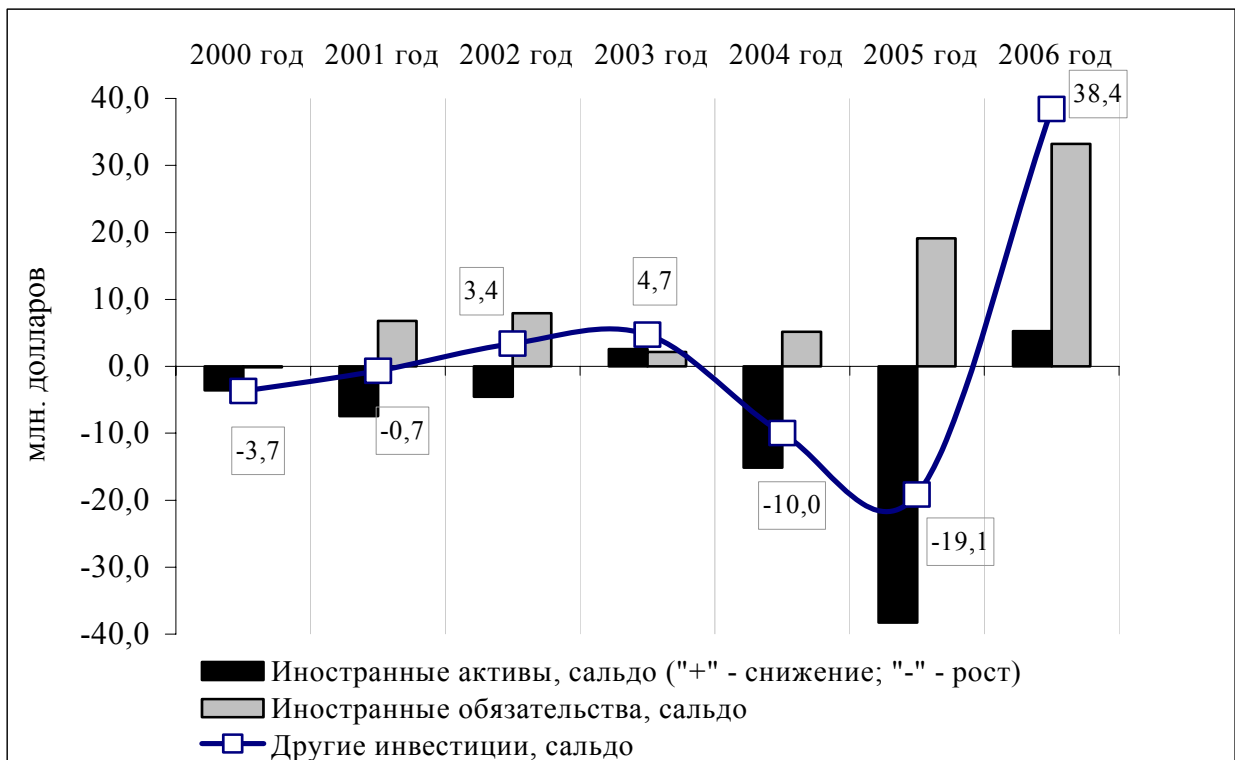
Республики Беларусь, размещенных в ценные бумаги украинских эмитентов, обеспечивающих участие в капитале.

**Другие инвестиции.** По операциям, проведенным с коммерческими кредитами, ссудами, прочими иностранными активами и обязательствами, сложилось положительное сальдо в размере 38,4 млн. долларов (в 2005 году – отрицательное сальдо в размере 19,1 млн. долларов). Положительное сальдо обеспечено как ростом обязательств перед резидентами Украины в размере 33,2 млн. долларов, так и снижением на 5,2 млн. долларов активов резидентов Республики Беларусь, размещенных в Украине.

Рисунок 3

## ДИНАМИКА

иностранных активов и обязательств по статье «Другие инвестиции» в 2000–2006 гг.



**Коммерческие кредиты.** Текущая задолженность партнеров из Украины за белорусский экспорт увеличилась на 1,4 млн. долларов. Текущие обязательства резидентов Республики Беларусь по импортным операциям увеличились на 33,3 млн. долларов, что в 1,7 раза превысило

уровень 2005 года. В целом изменение текущей задолженности по экспортно–импортным операциям обусловило расчетный приток капитала в страну в размере 31,9 млн. долларов.

**Ссуды.** По данному разделу сложилось положительное сальдо в размере 4,6 млн. долларов (в 2005 году – отрицательное сальдо в размере 2,9 млн. долларов). Требования резидентов Республики Беларусь по предоставленным резидентам Украины кредитам и займам увеличились на 1,3 млн. долларов. Обязательства резидентов Республики Беларусь по полученным от резидентов Украины кредитным ресурсам выросли на 6 млн. долларов.

**Наличные деньги и депозиты.** Сальдо по операциям с наличными деньгами, счетами и депозитами сложилось отрицательным в размере 3,3 млн. долларов.

Активы резидентов Республики Беларусь, размещенные в форме средств белорусских банков на счетах в банках Украины и в виде наличной иностранной валюты, уменьшились на 4,4 млн. долларов (в 2005 году – на 8,6 млн. долларов).

Обязательства банков Республики Беларусь по счетам и депозитам перед резидентами Украины сократились на 7,7 млн. долларов.

**Прочие активы и обязательства.**<sup>1</sup> По данному разделу произошел чистый приток капитала в страну в размере 5,1 млн. долларов.

---

<sup>1</sup> Статья "Прочие активы и обязательства" охватывает финансовые активы и обязательства, которые не вошли в другие статьи финансового счета платежного баланса. В статье отражаются прочие активы и обязательства Национального банка и банков Республики Беларусь, расчеты по операциям с аккредитивами, чеками, банковскими пластиковыми карточками, акцептованными платежными поручениями и т.п., начисленные проценты по прочим активам и обязательствам, просроченная задолженность.

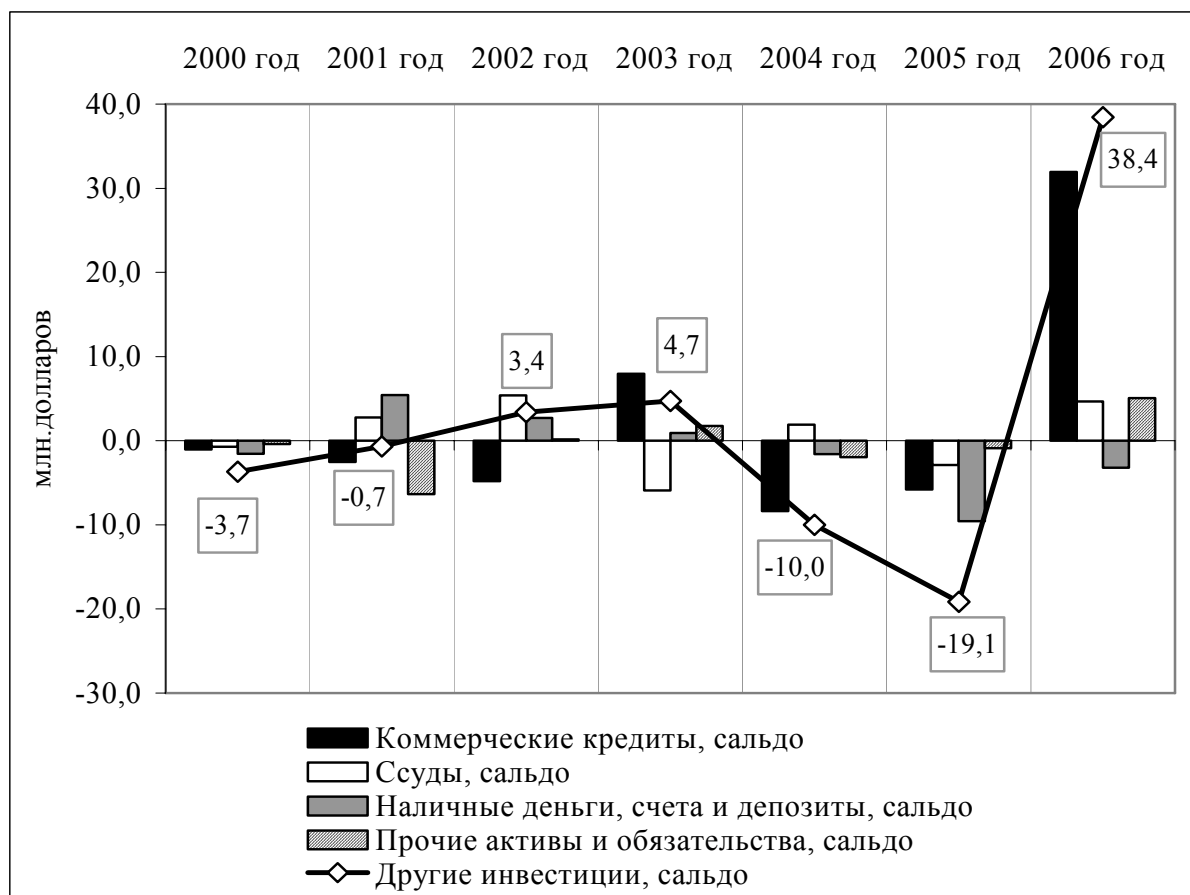
Активы резидентов Республики Беларусь в Украине сократились на 3,5 млн. долларов, что обусловлено, главным образом, уменьшением прочих активов банков на 2,2 млн. долларов и просроченной задолженности партнеров из Украины за белорусский экспорт товаров и услуг на 1,2 млн. долларов.

Прочие обязательства резидентов Республики Беларусь увеличились на 1,6 млн. долларов, в том числе прочие обязательства банков выросли на 0,6 млн. долларов, просроченная задолженность организаций за импорт товаров и услуг перед резидентами Украины – на 1 млн. долларов.

Рисунок 4

## ДИНАМИКА

сальдо по статье «Другие инвестиции»  
в разрезе финансовых инструментов  
в 2000–2006 гг.



В результате проведенных внешнеэкономических операций между Республикой Беларусь и Украиной **многосторонние расчеты** сложились в размере 64,9 млн. долларов. Многосторонние расчеты показывают изменение обязательств и требований Республики Беларусь по отношению к третьим странам в результате внешнеэкономических операций между Республикой Беларусь и Украиной.

**Статистические расхождения** между кредитовыми и дебетовыми операциями платежного баланса Республики Беларусь и Украиной сложились отрицательными в размере 37,7 млн. долларов (1,2 % всех проводок платежного баланса), что косвенно указывает на неполный охват импорта товаров и услуг и платежей за него, а также экспорта капитала.



## Платежный баланс Республики Беларусь

с Украиной за 2006 год

(стандартное представление, сокращенный вариант, предварительные данные)

тыс. долларов

Статьи	2005 год	2006 год	2006 год к 2005 году, %
<b>Счет текущих операций</b>	<b>3 008,5</b>	<b>-74 548,1</b>	<b>x</b>
кредит	1 118 764,7	1 425 330,9	127,4
дебет	-1 115 756,2	-1 499 879,0	134,4
<b>I. Товары и услуги</b>	<b>4 745,6</b>	<b>-74 179,0</b>	<b>x</b>
кредит	1 116 799,3	1 420 933,5	127,2
дебет	-1 112 053,7	-1 495 112,5	134,4
товары	-19 937,6	-31 374,1	157,4
экспорт (в ценах ФОБ)	910 368,3	1 238 906,3	136,1
импорт (в ценах ФОБ)	-930 305,9	-1 270 280,4	136,5
услуги	24 683,2	-42 804,9	x
кредит	206 431,0	182 027,2	88,2
дебет	-181 747,8	-224 832,1	123,7
<b>II. Доходы</b>	<b>-266,8</b>	<b>-506,7</b>	<b>189,9</b>
кредит	566,5	1 150,1	203,0
дебет	-833,3	-1 656,8	198,8
<b>III. Текущие трансферты</b>	<b>-1 470,3</b>	<b>137,6</b>	<b>x</b>
кредит	1 398,9	3 247,3	232,1
дебет	-2 869,2	-3 109,7	108,4
<b>Счет операций с капиталом и финансовых операций</b>	<b>-4 170,9</b>	<b>47 359,1</b>	<b>x</b>
<b>I. Счет операций с капиталом</b>	<b>14 690,3</b>	<b>9 352,2</b>	<b>63,7</b>
<b>II. Финансовый счет</b>	<b>-18 861,2</b>	<b>38 006,9</b>	<b>x</b>
<b>1. Прямые инвестиции</b>	<b>283,7</b>	<b>-381,6</b>	<b>x</b>
1.1. За границу	-50,0	-490,6	981,2
1.2. Во внутреннюю экономику	333,7	109,0	32,7
<b>2. Портфельные инвестиции</b>	<b>-1,5</b>	<b>-48,9</b>	<b>3 260,0</b>
2.1. Активы	-1,5	-48,9	3 260,0
2.2. Обязательства	0	0	x
<b>3. Производные финансовые инструменты</b>	<b>0</b>	<b>0</b>	<b>x</b>
3.1. Активы	0	0	x
3.2. Обязательства	0	0	x
<b>4. Другие инвестиции</b>	<b>-19 143,4</b>	<b>38 437,4</b>	<b>x</b>
4.1. Активы	-38 261,0	5 241,5	x
4.2. Обязательства	19 117,6	33 195,9	173,6
<b>5. Резервные активы</b>	<b>0</b>	<b>0</b>	<b>x</b>
<b>Многосторонние расчеты и статистические расхождения</b>	<b>1 162,4</b>	<b>27 189,0</b>	<b>2 339,0</b>
<b>Общий баланс</b>	<b>0</b>	<b>0</b>	<b>x</b>

**УКРУПНЕННАЯ**  
товарная структура экспорта-импорта товаров Республики Беларусь  
с Украиной за **2006 год**

тыс. долларов

Наименование видов товаров	2005 год		2006 год		2006 год к 2005 году, %
	тыс. долларов	доля, в процентах	тыс. долларов	доля, в процентах	
<b>Экспорт товаров, всего</b>	<b>910 368,3</b>	<b>100,0</b>	<b>1 238 906,3</b>	<b>100,0</b>	<b>136,1</b>
в том числе:					
минеральные продукты	225 262,4	24,7	462 724,4	37,3	205,4
транспортные средства	172 097,7	18,9	219 819,7	17,7	127,7
машины и оборудование	138 331,4	15,2	127 194,0	10,3	91,9
пластмассы и изделия из нее	76 851,1	8,4	84 224,6	6,8	109,6
недрагоценные металлы	50 110,2	5,5	76 229,3	6,2	152,1
продукция химической и связанных с ней отраслей промышленности	51 750,1	5,7	63 093,8	5,1	121,9
текстиль и текстильные изделия	54 323,5	6,0	58 572,0	4,7	107,8
сельскохозяйственная продукция и продукты питания	58 455,6	6,4	33 458,8	2,7	57,2
другие	83 186,3	9,2	113 589,7	9,2	136,5
<b>Импорт товаров, всего</b>	<b>930 305,9</b>	<b>100,0</b>	<b>1 270 280,4</b>	<b>100,0</b>	<b>136,5</b>
в том числе:					
недрагоценные металлы	273 565,2	29,4	370 734,2	29,2	135,5
сельскохозяйственная продукция и продукты питания	162 334,2	17,4	241 974,3	19,0	149,1
машины и оборудование	193 763,0	20,8	176 207,7	13,9	90,9
транспортные средства	50 881,8	5,5	86 959,2	6,8	170,9
продукция химической и связанных с ней отраслей промышленности	80 147,1	8,6	84 900,0	6,7	105,9
минеральные продукты	20 375,3	2,2	80 620,3	6,3	395,7
пластмассы и изделия из нее	33 945,7	3,6	60 530,5	4,8	178,3
текстиль и текстильные изделия	14 592,7	1,6	29 485,2	2,3	202,1
другие	100 700,9	10,9	138 869,0	11,0	137,9



## Продолжение приложения 2

Наименование видов товаров	2005 год		2006 год		2006 год к 2005 году, %
	тыс. долларов	доля, в процентах	тыс. долларов	доля, в процентах	
<b>Сальдо товаров, всего</b>	<b>-19 937,6</b>	<b>x</b>	<b>-31 374,1</b>	<b>x</b>	<b>157,4</b>
в том числе:					
минеральные продукты	204 887,1	x	382 104,1	x	186,5
транспортные средства	121 215,9	x	132 860,5	x	109,6
текстиль и текстильные изделия	39 730,8	x	29 086,8	x	73,2
пластмассы и изделия из нее	42 905,4	x	23 694,1	x	55,2
недрагоценные металлы	-223 455,0	x	-294 504,9	x	131,8
сельскохозяйственная продукция и продукты питания	-103 878,6	x	-208 515,5	x	200,7
машины и оборудование	-55 431,6	x	-49 013,7	x	88,4
продукция химической и связанных с ней отраслей промышленности	-28 397,0	x	-21 806,2	x	76,8
другие	-17 514,6	x	-25 279,3	x	144,3

## ИНФОРМАЦИЯ

о поправках к данным внешней торговли  
 Министерства статистики и анализа Республики Беларусь  
 за 2006 год

тыс. долларов

Показатели	2005 год		2006 год	
	экспорт	импорт	экспорт	импорт
Данные Платежного баланса	<b>910 368,3</b>	<b>930 305,9</b>	<b>1 238 906,3</b>	<b>1 270 280,4</b>
Данные Министерства статистики и анализа	<b>907 845,5</b>	<b>893 912,9</b>	<b>1 234 049,0</b>	<b>1 224 687,0</b>
Поправки	<b>2 522,8</b>	<b>36 393,0</b>	<b>4 857,3</b>	<b>45 593,4</b>
в том числе:				
охват в соответствии с методологией Платежного баланса	-674,5	-322,3	-681,9	-584,0
имущество мигрантов	1 963,2	7 196,9	1 826,6	5 504,0
неорганизованная торговля	-109,4	24 668,4	0,0	36 629,9
ремонт	21,7	4 846,4	598,3	3 972,3
товары в портах	1 321,8	3,6	3 114,3	71,2

УКРУПНЕННАЯ  
структура экспорта-импорта услуг Республики Беларусь  
с Украиной за 2006 год

тыс. долларов

Наименование видов услуг	2005 год		2006 год		2006 год к 2005 году, %
	тыс. долларов	доля, в процентах	тыс. долларов	доля, в процентах	
<b>Экспорт услуг, всего</b>	<b>206 431,0</b>	<b>100,0</b>	<b>182 027,2</b>	<b>100,0</b>	<b>88,2</b>
в том числе:					
транспортные услуги	127 679,6	61,9	123 228,1	67,7	96,5
поездки	33 135,0	16,1	40 344,2	22,2	121,8
деловые услуги	39 363,3	19,1	12 108,0	6,7	30,8
услуги связи	5 407,9	2,6	5 321,1	2,9	98,4
государственные услуги	164,3	0,1	285,7	0,2	173,9
строительные услуги	248,8	0,1	152,8	0,1	61,4
другие	432,1	0,1	587,3	0,2	135,9
<b>Импорт услуг, всего</b>	<b>181 747,8</b>	<b>100,0</b>	<b>224 832,1</b>	<b>100,0</b>	<b>123,7</b>
в том числе:					
поездки	122 118,0	67,2	155 880,6	69,3	127,6
транспортные услуги	31 526,4	17,3	37 377,2	16,6	118,6
деловые услуги	13 415,2	7,4	21 531,4	9,6	160,5
услуги связи	7 711,8	4,2	5 876,9	2,6	76,2
государственные услуги	5 540,1	3,0	2 360,2	1,0	42,6
строительные услуги	756,2	0,4	865,1	0,4	114,4
другие	680,1	0,5	940,7	0,5	138,3

## Продолжение приложения 4

Наименование видов услуг	2005 год		2006 год		2006 год к 2005 году, %
	тыс. долларов	доля, в процентах	тыс. долларов	доля, в процентах	
<b>Сальдо услуг, всего</b>	<b>24 683,2</b>	<b>х</b>	<b>-42 804,9</b>	<b>х</b>	<b>х</b>
в том числе:					
поездки	-88 983,0	х	-115 536,4	х	129,8
деловые услуги	25 948,1	х	-9 423,4	х	х
государственные услуги	-5 375,8	х	-2 074,5	х	38,6
строительные услуги	-507,4	х	-712,3	х	140,4
услуги связи	-2 303,9	х	-555,8	х	24,1
транспортные услуги	96 153,2	х	85 850,9	х	89,3
другие	-248,0	х	-353,4	х	142,5

## ИНФОРМАЦИЯ

о видах расчетов по экспорту-импорту товаров и услуг Республики Беларусь  
с Украиной за 2006 год

Показатели	2005 год	2006 год	Удельный вес в общем объеме экспорта-импорта товаров и услуг, в процентах		2006 год к 2005 году, %
			2005 год	2006 год	
			тыс. долларов		
<b>1. Внешнеторговый оборот товаров и услуг, всего</b>	<b>2 228 853,0</b>	<b>2 916 046,0</b>	<b>100,0</b>	<b>100,0</b>	<b>130,8</b>
в том числе:					
на условиях расчетов в денежной форме	<b>2 059 091,8</b>	<b>2 884 991,3</b>	<b>92,4</b>	<b>98,9</b>	<b>140,1</b>
за белорусские рубли	25 716,6	19 805,9	1,2	0,7	77,0
за украинские гривны	88 476,1	78 521,9	4,0	2,7	88,7
за другую иностранную валюту	1 944 899,1	2 786 663,5	87,3	95,6	143,3
не предполагающий расчетов в денежной форме	<b>169 761,2</b>	<b>31 054,7</b>	<b>7,6</b>	<b>1,1</b>	<b>18,3</b>
бартер товаров и услуг	134 924,2	15 772,6	6,1	0,5	11,7
товары на переработку	25 499,9	7 567,7	1,1	0,3	29,7
прочие товары и услуги*	9 337,1	7 714,4	0,4	0,3	82,6
<b>2. Экспорт товаров и услуг, всего</b>	<b>1 116 799,3</b>	<b>1 420 933,5</b>	<b>100,0</b>	<b>100,0</b>	<b>127,2</b>
в том числе:					
на условиях расчетов в денежной форме	<b>1 046 489,3</b>	<b>1 410 511,9</b>	<b>93,7</b>	<b>99,3</b>	<b>134,8</b>
за белорусские рубли	1 781,9	2 938,6	0,2	0,2	164,9
за украинские гривны	47 157,3	47 324,0	4,2	3,3	100,4
за другую иностранную валюту	997 550,1	1 360 249,3	89,3	95,7	136,4
не предполагающий расчетов в денежной форме	<b>70 310,0</b>	<b>10 421,6</b>	<b>6,3</b>	<b>0,7</b>	<b>14,8</b>
бартер товаров и услуг	67 481,5	7 874,8	6,0	0,6	11,7
товары на переработку	731,4	538,6	0,1	0,0	73,6
прочие товары и услуги*	2 097,1	2 008,2	0,2	0,1	95,8

Продолжение приложения 5

тыс. долларов

Показатели	2005 год	2006 год	Удельный вес в общем объеме экспорта-импорта товаров и услуг, в процентах		2006 год к 2005 году, %
			2005 год	2006 год	
			<b>3. Импорт товаров и услуг, всего</b>	<b>1 112 053,7</b>	
в том числе:					
на условиях расчетов в денежной форме	<b>1 012 602,5</b>	<b>1 474 479,4</b>	<b>91,1</b>	<b>98,6</b>	<b>145,6</b>
за белорусские рубли	23 934,7	16 867,3	2,2	1,1	70,5
за украинские гривны	41 318,8	31 197,9	3,7	2,1	75,5
за другую иностранную валюту	947 349,0	1 426 414,2	85,2	95,4	150,6
не предполагающий расчетов в денежной форме	<b>99 451,2</b>	<b>20 633,1</b>	<b>8,9</b>	<b>1,4</b>	<b>20,7</b>
бартер товаров и услуг	67 442,7	7 897,8	6,1	0,5	11,7
товары на переработку	24 768,5	7 029,1	2,2	0,5	28,4
прочие товары и услуги*	7 240,0	5 706,2	0,7	0,4	78,8
<b>4. Сальдо баланса товаров и услуг, всего</b>	<b>4 745,6</b>	<b>-74 179,0</b>	<b>x</b>	<b>x</b>	<b>x</b>
из него:					
на условиях расчетов в денежной форме	<b>33 886,8</b>	<b>-63 967,5</b>	<b>x</b>	<b>x</b>	<b>x</b>
за белорусские рубли	-22 152,8	-13 928,7	x	x	62,9
за украинские гривны	5 838,5	16 126,1	x	x	276,2
за иностранную валюту	50 201,1	-66 164,9	x	x	x
не предполагающее расчетов в денежной форме	<b>-29 141,2</b>	<b>-10 211,5</b>	<b>x</b>	<b>x</b>	<b>35,0</b>
бартер товаров и услуг	38,8	-23,0	x	x	x
товары на переработку	-24 037,1	-6 490,5	x	x	27,0
прочие товары и услуги*	-5 142,9	-3 698,0	x	x	71,9

\*В данную статью включаются: имущество мигрантов, поставки товаров за предоставленные услуги и другие.

## ИНФОРМАЦИЯ

о кредиторской и дебиторской задолженности Республики Беларусь  
с Украиной за 2006 год

тыс. долларов

Показатели	01.01.2006	01.01.2007	Прирост (+), снижение (-)	Темпы роста (снижения), в процентах	Доля, в процентах	
					01.01.2006	01.01.2007
<b>1. Сальдо задолженности*, всего</b>	<b>-11 336,9</b>	<b>22 808,6</b>	<b>34 145,5</b>	<b>x</b>	<b>x</b>	<b>x</b>
в том числе:						
сальдо текущей задолженности	-11 784,2	20 144,3	31 928,5	x	x	x
сальдо просроченной задолженности	447,3	2 664,3	2 217,0	595,7	x	x
<b>2. Кредиторская задолженность, всего</b>	<b>48 018,6</b>	<b>82 315,9</b>	<b>34 297,3</b>	<b>171,4</b>	<b>100,0</b>	<b>100,0</b>
в том числе:						
текущая задолженность	38 705,6	72 028,5	33 322,9	186,1	80,6	87,5
просроченная задолженность	9 313,0	10 287,3	974,4	110,5	19,4	12,5
<b>3. Дебиторская задолженность, всего</b>	<b>59 355,5</b>	<b>59 507,2</b>	<b>151,7</b>	<b>100,3</b>	<b>100,0</b>	<b>100,0</b>
в том числе:						
текущая задолженность	50 489,8	51 884,2	1 394,4	102,8	85,1	87,2
просроченная задолженность	8 865,7	7 623,0	-1 242,7	86,0	14,9	12,8

\* Знак "+" означает превышение кредиторской задолженности над дебиторской.

Платежный баланс Республики Беларусь с Украиной  
за 2006 год (стандартное представление, предварительные данные)

тыс. долларов

Статьи	2005 год					2006 год				
	I квартал	II квартал	III квартал	IV квартал	всего	I квартал	II квартал	III квартал	IV квартал	всего
<b>Счет текущих операций</b>	<b>859,6</b>	<b>40 851,4</b>	<b>10 716,1</b>	<b>-49 418,6</b>	<b>3 008,5</b>	<b>39 835,6</b>	<b>-56 064,4</b>	<b>-37 442,4</b>	<b>-20 876,9</b>	<b>-74 548,1</b>
кредит	179 887,7	322 316,9	352 718,3	263 841,8	1 118 764,7	300 708,5	288 149,0	416 336,2	420 137,2	1 425 330,9
дебет	-179 028,1	-281 465,5	-342 002,2	-313 260,4	-1 115 756,2	-260 872,9	-344 213,4	-453 778,6	-441 014,1	-1 499 879,0
<b>I. Товары и услуги</b>	<b>1 655,0</b>	<b>41 313,3</b>	<b>10 835,4</b>	<b>-49 058,1</b>	<b>4 745,6</b>	<b>39 984,8</b>	<b>-56 052,0</b>	<b>-37 202,9</b>	<b>-20 908,9</b>	<b>-74 179,0</b>
кредит	179 571,1	321 884,4	351 978,4	263 365,4	1 116 799,3	299 974,0	287 218,0	415 453,1	418 288,4	1 420 933,5
дебет	-177 916,1	-280 571,1	-341 143,0	-312 423,5	-1 112 053,7	-259 989,2	-343 270,0	-452 656,0	-439 197,3	-1 495 112,5
<b>Товары</b>	<b>-12 371,7</b>	<b>21 698,3</b>	<b>37 313,0</b>	<b>-66 577,2</b>	<b>-19 937,6</b>	<b>22 682,9</b>	<b>-55 452,5</b>	<b>4 937,1</b>	<b>-3 541,6</b>	<b>-31 374,1</b>
кредит	140 789,8	264 034,5	296 858,4	208 685,6	910 368,3	257 832,7	242 882,7	357 672,0	380 518,9	1 238 906,3
дебет	-153 161,5	-242 336,2	-259 545,4	-275 262,8	-930 305,9	-235 149,8	-298 335,2	-352 734,9	-384 060,5	-1 270 280,4
в том числе:										
экспорт и импорт товаров										
кредит	-2 277,3	30 678,8	43 844,5	-64 640,0	7 606,0	25 181,9	-53 423,7	6 546,5	-2 857,4	-24 552,7
дебет	140 320,0	263 590,7	296 209,4	208 173,3	908 293,4	256 875,4	241 878,5	356 813,2	379 088,0	1 234 655,1
товары для дальнейшей обработки										
кредит	-142 597,3	-232 911,9	-252 364,9	-272 813,3	-900 687,4	-231 693,5	-295 302,2	-350 266,7	-381 945,4	-1 259 207,8
дебет	-10 059,1	-8 468,5	-5 216,5	-293,0	-24 037,1	-1 061,5	-2 565,9	-1 422,1	-1 441,0	-6 490,5
ремонт товаров										
кредит	115,6	189,4	333,0	93,4	731,4	146,0	68,3	135,2	189,1	538,6
дебет	-10 174,7	-8 657,9	-5 549,5	-386,4	-24 768,5	-1 207,5	-2 634,2	-1 557,3	-1 630,1	-7 029,1
товары, приобретаемые в портах транспортными организациями										
кредит	-388,0	-764,3	-1 609,3	-2 063,1	-4 824,7	-1 918,6	-319,0	-858,4	-278,0	-3 374,0
дебет	0	0	21,7	0	21,7	330,1	58,6	18,5	191,1	598,3
кредит	-388,0	-764,3	-1 631,0	-2 063,1	-4 846,4	-2 248,7	-377,6	-876,9	-469,1	-3 972,3
дебет	352,7	252,3	294,3	418,9	1 318,2	481,1	856,1	671,1	1 034,8	3 043,1
кредит	354,2	254,4	294,3	418,9	1 321,8	481,2	877,3	705,1	1 050,7	3 114,3
дебет	-1,5	-2,1	0	0	-3,6	-0,1	-21,2	-34,0	-15,9	-71,2
<b>Справочно: сальдо торгового баланса</b>	<b>-7 063,5</b>	<b>27 949,7</b>	<b>50 678,6</b>	<b>-57 632,2</b>	<b>13 932,6</b>	<b>30 518,0</b>	<b>-48 403,0</b>	<b>20 530,0</b>	<b>6 717,0</b>	<b>9 362,0</b>
Экспорт товаров по данным Минстата	140 470,9	263 453,2	296 148,3	207 773,1	907 845,5	256 681,0	241 837,0	356 546,0	378 985,0	1 234 049,0
Импорт товаров по данным Минстата	-147 534,4	-235 503,5	-245 469,7	-265 405,3	-893 912,9	-226 163,0	-290 240,0	-336 016,0	-372 268,0	-1 224 687,0
<b>Услуги</b>	<b>14 026,7</b>	<b>19 615,0</b>	<b>-26 477,6</b>	<b>17 519,1</b>	<b>24 683,2</b>	<b>17 301,9</b>	<b>-599,5</b>	<b>-42 140,0</b>	<b>-17 367,3</b>	<b>-42 804,9</b>
кредит	38 781,3	57 849,9	55 120,0	54 679,8	206 431,0	42 141,3	44 335,3	57 781,1	37 769,5	182 027,2
дебет	-24 754,6	-38 234,9	-81 597,6	-37 160,7	-181 747,8	-24 839,4	-44 934,8	-99 921,1	-55 136,8	-224 832,1
<b>1. Транспортные услуги</b>	<b>21 687,1</b>	<b>34 574,0</b>	<b>22 003,5</b>	<b>17 888,6</b>	<b>96 153,2</b>	<b>23 600,9</b>	<b>24 309,9</b>	<b>25 570,4</b>	<b>12 369,7</b>	<b>85 850,9</b>
кредит	28 690,9	41 518,4	33 644,5	23 825,8	127 679,6	27 002,5	32 192,5	39 892,7	24 140,4	123 228,1
дебет	-7 003,8	-6 944,4	-11 641,0	-5 937,2	-31 526,4	-3 401,6	-7 882,6	-14 322,3	-11 770,7	-37 377,2
1.1. Железнодорожный транспорт										
кредит	-159,6	-1 227,2	-4 309,9	838,6	-4 858,1	1 849,9	-1 414,7	-5 880,6	-2 387,6	-7 833,0
дебет	5 197,3	3 819,9	5 315,9	4 832,6	19 165,7	4 104,6	4 246,5	6 146,3	5 908,4	20 405,8
пассажирский										
кредит	-5 356,9	-5 047,1	-9 625,8	-3 994,0	-24 023,8	-2 254,7	-5 661,2	-12 026,9	-8 296,0	-28 238,8
дебет	534,6	-4,7	-2 422,7	570,8	-1 322,0	444,3	88,3	-4 769,4	391,2	-3 845,6
кредит	1 164,3	1 216,9	2 435,4	1 490,9	6 307,5	1 178,1	1 443,9	2 613,4	1 717,3	6 952,7
дебет	-629,7	-1 221,6	-4 858,1	-920,1	-7 629,5	-733,8	-1 355,6	-7 382,8	-1 326,1	-10 798,3



тыс. долларов

Статьи	2005 год					2006 год				
	I квартал	II квартал	III квартал	IV квартал	всего	I квартал	II квартал	III квартал	IV квартал	всего
грузовой	-699,2	-1 208,4	-1 780,7	496,8	-3 191,5	1 500,3	-1 413,9	-831,6	-2 675,2	-3 420,4
	кредит	2 121,4	1 869,8	1 984,9	2 549,2	8 525,3	2 188,6	2 057,1	2 604,0	3 148,0
дебет	-2 820,6	-3 078,2	-3 765,6	-2 052,4	-11 716,8	-688,3	-3 471,0	-3 435,6	-5 823,2	-13 418,1
прочий	5,0	-14,1	-106,5	-229,0	-344,6	-94,7	-89,1	-279,6	-103,6	-567,0
	кредит	1 911,6	733,2	895,6	792,5	4 332,9	737,9	745,5	928,9	1 043,1
дебет	-1 906,6	-747,3	-1 002,1	-1 021,5	-4 677,5	-832,6	-834,6	-1 208,5	-1 146,7	-4 022,4
1.2. Автомобильный транспорт	205,4	413,0	496,9	562,6	1 677,9	417,1	313,6	154,5	-354,5	530,7
	кредит	442,8	712,7	869,4	950,5	2 975,4	770,6	712,4	848,9	746,4
дебет	-237,4	-299,7	-372,5	-387,9	-1 297,5	-353,5	-398,8	-694,4	-1 100,9	-2 547,6
пассажирский	-41,3	-16,3	-71,1	-11,8	-140,5	-33,1	-38,3	-39,9	-259,8	-371,1
	кредит	34,5	52,3	44,5	65,0	196,3	39,1	35,7	54,5	77,2
дебет	-75,8	-68,6	-115,6	-76,8	-336,8	-72,2	-74,0	-94,4	-337,0	-577,6
грузовой	231,8	305,7	462,1	431,6	1 431,2	294,5	251,1	113,0	-198,0	460,6
	кредит	391,2	535,5	715,0	738,0	2 379,7	549,6	571,4	700,9	552,4
дебет	-159,4	-229,8	-252,9	-306,4	-948,5	-255,1	-320,3	-587,9	-750,4	-1 913,7
прочий	14,9	123,6	105,9	142,8	387,2	155,7	100,8	81,4	103,3	441,2
	кредит	17,1	124,9	109,9	147,5	399,4	181,9	105,3	93,5	116,8
дебет	-2,2	-1,3	-4,0	-4,7	-12,2	-26,2	-4,5	-12,1	-13,5	-56,3
1.3. Воздушный транспорт	-156,0	-356,4	-309,9	-161,7	-984,0	-273,5	-205,6	-94,9	38,3	-535,7
	кредит	132,5	220,9	276,7	234,2	864,3	173,2	185,6	238,2	239,5
дебет	-288,5	-577,3	-586,6	-395,9	-1 848,3	-446,7	-391,2	-333,1	-201,2	-1 372,2
пассажирский	-50,6	-3,6	-3,3	25,1	-32,4	-26,3	-36,0	34,1	29,6	1,4
	кредит	45,3	146,7	192,0	144,1	528,1	125,3	148,9	196,0	150,2
дебет	-95,9	-150,3	-195,3	-119,0	-560,5	-151,6	-184,9	-161,9	-120,6	-619,0
грузовой	0	0	-0,1	-4,2	-4,3	0,4	-3,5	-4,3	1,2	-6,2
	кредит	0	0	0,5	0	0,5	0,8	0	1,4	3,5
дебет	0	0	-0,6	-4,2	-4,8	-0,4	-3,5	-5,7	-0,1	-9,7
прочий	-105,4	-352,8	-306,5	-182,6	-947,3	-247,6	-166,1	-124,7	7,5	-530,9
	кредит	87,2	74,2	84,2	90,1	335,7	47,1	36,7	40,8	88,0
дебет	-192,6	-427,0	-390,7	-272,7	-1 283,0	-294,7	-202,8	-165,5	-80,5	-743,5
1.4. Другие виды транспорта	21 797,3	35 744,6	26 126,4	16 649,1	100 317,4	21 607,4	25 616,6	31 391,4	15 073,5	93 688,9
	кредит	22 918,3	36 764,9	27 182,5	17 808,5	104 674,2	21 954,1	27 048,0	32 659,3	17 246,1
дебет	-1 121,0	-1 020,3	-1 056,1	-1 159,4	-4 356,8	-346,7	-1 431,4	-1 267,9	-2 172,6	-5 218,6
грузовой	20 227,2	36 379,9	26 877,6	17 257,9	100 742,6	18 576,5	26 882,5	32 412,9	17 027,4	94 899,3
	кредит	20 370,6	36 487,5	27 023,7	17 680,8	101 562,6	18 583,7	26 972,4	32 470,2	17 188,5
дебет	-143,4	-107,6	-146,1	-422,9	-820,0	-7,2	-89,9	-57,3	-161,1	-315,5
прочий	1 570,1	-635,3	-751,2	-608,6	-425,0	3 030,9	-1 265,9	-1 021,5	-1 953,9	-1 210,4
	кредит	2 547,7	277,4	158,8	127,7	3 111,6	3 370,4	75,6	189,1	57,6
дебет	-977,6	-912,7	-910,0	-736,3	-3 536,6	-339,5	-1 341,5	-1 210,6	-2 011,5	-4 903,1

тыс. долларов

Статьи	2005 год					2006 год				
	I квартал	II квартал	III квартал	IV квартал	всего	I квартал	II квартал	III квартал	IV квартал	всего
<b>2. Поездки</b>	<b>-5 380,9</b>	<b>-16 879,3</b>	<b>-50 216,8</b>	<b>-16 506,0</b>	<b>-88 983,0</b>	<b>-8 825,5</b>	<b>-20 543,6</b>	<b>-62 254,3</b>	<b>-23 913,0</b>	<b>-115 536,4</b>
кредит	6 965,0	8 548,5	11 125,5	6 496,0	33 135,0	6 285,3	8 929,7	15 033,6	10 095,6	40 344,2
дебет	-12 345,9	-25 427,8	-61 342,3	-23 002,0	-122 118,0	-15 110,8	-29 473,3	-77 287,9	-34 008,6	-155 880,6
2.1. Деловые	482,2	798,7	1 085,8	-624,9	1 741,8	1 119,2	-181,1	-50,5	1 534,1	2 421,7
кредит	1 892,0	2 603,1	2 899,1	1 049,2	8 443,4	2 181,0	2 098,4	3 634,9	2 683,7	10 598,0
дебет	-1 409,8	-1 804,4	-1 813,3	-1 674,1	-6 701,6	-1 061,8	-2 279,5	-3 685,4	-1 149,6	-8 176,3
2.2. Личные	-5 863,1	-17 678,0	-51 302,6	-15 881,1	-90 724,8	-9 944,7	-20 362,5	-62 203,8	-25 447,1	-117 958,1
кредит	5 073,0	5 945,4	8 226,4	5 446,8	24 691,6	4 104,3	6 831,3	11 398,7	7 411,9	29 746,2
дебет	-10 936,1	-23 623,4	-59 529,0	-21 327,9	-115 416,4	-14 049,0	-27 193,8	-73 602,5	-32 859,0	-147 704,3
<b>3. Услуги связи</b>	<b>134,6</b>	<b>279,1</b>	<b>-2 264,1</b>	<b>-453,5</b>	<b>-2 303,9</b>	<b>733,9</b>	<b>-299,9</b>	<b>-1 084,4</b>	<b>94,6</b>	<b>-555,8</b>
кредит	1 518,1	1 644,9	897,6	1 347,3	5 407,9	1 980,6	1 478,6	960,5	901,4	5 321,1
дебет	-1 383,5	-1 365,8	-3 161,7	-1 800,8	-7 711,8	-1 246,7	-1 778,5	-2 044,9	-806,8	-5 876,9
<b>4. Строительные услуги</b>	<b>42,9</b>	<b>-121,3</b>	<b>-200,8</b>	<b>-228,2</b>	<b>-507,4</b>	<b>-36,6</b>	<b>7,3</b>	<b>-190,4</b>	<b>-492,6</b>	<b>-712,3</b>
кредит	201,3	0,2	0	47,3	248,8	42,2	35,9	4,7	70,0	152,8
дебет	-158,4	-121,5	-200,8	-275,5	-756,2	-78,8	-28,6	-195,1	-562,6	-865,1
<b>5. Страховые услуги</b>	<b>1,6</b>	<b>2,1</b>	<b>3,9</b>	<b>3,4</b>	<b>11,0</b>	<b>2,2</b>	<b>3,7</b>	<b>5,5</b>	<b>5,8</b>	<b>17,2</b>
кредит	1,6	2,2	4,0	3,4	11,2	2,2	3,7	5,6	5,9	17,4
дебет	0	-0,1	-0,1	0	-0,2	0	0	-0,1	-0,1	-0,2
<b>6. Финансовые услуги</b>	<b>-6,7</b>	<b>41,7</b>	<b>59,3</b>	<b>3,4</b>	<b>97,7</b>	<b>3,7</b>	<b>5,0</b>	<b>0,9</b>	<b>11,8</b>	<b>21,4</b>
кредит	3,3	53,0	65,8	9,3	131,4	6,0	7,6	7,5	14,2	35,3
дебет	-10,0	-11,3	-6,5	-5,9	-33,7	-2,3	-2,6	-6,6	-2,4	-13,9
<b>7. Компьютерные и информационные услуги</b>	<b>-26,5</b>	<b>-11,0</b>	<b>-49,8</b>	<b>-23,9</b>	<b>-111,2</b>	<b>-15,1</b>	<b>-33,5</b>	<b>-13,1</b>	<b>20,4</b>	<b>-41,3</b>
кредит	7,6	23,6	5,3	28,2	64,7	9,5	18,4	41,8	69,1	138,8
дебет	-34,1	-34,6	-55,1	-52,1	-175,9	-24,6	-51,9	-54,9	-48,7	-180,1
<b>8. Роялти и лицензионные платежи</b>	<b>45,5</b>	<b>13,8</b>	<b>68,1</b>	<b>-1,4</b>	<b>126,0</b>	<b>87,7</b>	<b>128,6</b>	<b>13,1</b>	<b>-330,5</b>	<b>-101,1</b>
кредит	49,9	51,3	92,2	27,2	220,6	147,1	157,1	44,6	34,1	382,9
дебет	-4,4	-37,5	-24,1	-28,6	-94,6	-59,4	-28,5	-31,5	-364,6	-484,0
<b>9. Прочие деловые услуги</b>	<b>-1 928,3</b>	<b>3 002,0</b>	<b>5 789,4</b>	<b>19 085,0</b>	<b>25 948,1</b>	<b>2 274,6</b>	<b>-3 572,4</b>	<b>-3 724,9</b>	<b>-4 400,7</b>	<b>-9 423,4</b>
кредит	1 311,2	5 966,9	9 239,4	22 845,8	39 363,3	6 612,6	1 446,2	1 718,4	2 330,8	12 108,0
дебет	-3 239,5	-2 964,9	-3 450,0	-3 760,8	-13 415,2	-4 338,0	-5 018,6	-5 443,3	-6 731,5	-21 531,4
9.1. Операционный лизинг	-984,4	-968,3	-606,8	-804,3	-3 363,8	-1 329,6	-1 053,1	-1 734,9	-1 812,7	-5 930,3
кредит	888,2	555,4	647,9	643,6	2 735,1	447,6	457,8	477,1	1 099,7	2 482,2
дебет	-1 872,6	-1 523,7	-1 254,7	-1 447,9	-6 098,9	-1 777,2	-1 510,9	-2 212,0	-2 912,4	-8 412,5
9.2. Разные деловые, профессиональные и технические услуги	-943,9	3 970,3	6 396,2	19 889,3	29 311,9	3 604,2	-2 519,3	-1 990,0	-2 588,0	-3 493,1
кредит	423,0	5 411,5	8 591,5	22 202,2	36 628,2	6 165,0	988,4	1 241,3	1 231,1	9 625,8
дебет	-1 366,9	-1 441,2	-2 195,3	-2 312,9	-7 316,3	-2 560,8	-3 507,7	-3 231,3	-3 819,1	-13 118,9
<b>10. Услуги частным лицам и услуги в сфере культуры и отдыха</b>	<b>-40,3</b>	<b>-156,4</b>	<b>-163,0</b>	<b>-11,8</b>	<b>-371,5</b>	<b>-114,6</b>	<b>-106,8</b>	<b>-17,9</b>	<b>-10,3</b>	<b>-249,6</b>
кредит	0,1	2,6	0,5	1,0	4,2	4,2	2,0	3,7	3,0	12,9
дебет	-40,4	-159,0	-163,5	-12,8	-375,7	-118,8	-108,8	-21,6	-13,3	-262,5
<b>11. Государственные услуги, не отнесенные к другим категориям</b>	<b>-502,3</b>	<b>-1 129,7</b>	<b>-1 507,3</b>	<b>-2 236,5</b>	<b>-5 375,8</b>	<b>-409,3</b>	<b>-497,8</b>	<b>-444,9</b>	<b>-722,5</b>	<b>-2 074,5</b>
кредит	32,3	38,3	45,2	48,5	164,3	49,1	63,6	68,0	105,0	285,7
дебет	-534,6	-1 168,0	-1 552,5	-2 285,0	-5 540,1	-458,4	-561,4	-512,9	-827,5	-2 360,2

тыс. долларов

Статьи	2005 год					2006 год				
	I квартал	II квартал	III квартал	IV квартал	всего	I квартал	II квартал	III квартал	IV квартал	всего
<b>II. Доходы</b>	<b>-141,4</b>	<b>-74,0</b>	<b>27,9</b>	<b>-79,3</b>	<b>-266,8</b>	<b>-32,9</b>	<b>-42,6</b>	<b>-94,8</b>	<b>-336,4</b>	<b>-506,7</b>
кредит	110,2	111,8	212,9	131,6	566,5	227,0	243,4	273,8	405,9	1 150,1
дебет	-251,6	-185,8	-185,0	-210,9	-833,3	-259,9	-286,0	-368,6	-742,3	-1 656,8
<b>1. Оплата труда</b>	<b>-37,8</b>	<b>-32,6</b>	<b>-33,9</b>	<b>-45,6</b>	<b>-149,9</b>	<b>-80,4</b>	<b>-76,8</b>	<b>-119,2</b>	<b>-172,9</b>	<b>-449,3</b>
кредит	0	0	0	0	0	0	22,6	22,6	0	45,2
дебет	-37,8	-32,6	-33,9	-45,6	-149,9	-80,4	-99,4	-141,8	-172,9	-494,5
<b>2. Доходы от инвестиций</b>	<b>-103,6</b>	<b>-41,4</b>	<b>61,8</b>	<b>-33,7</b>	<b>-116,9</b>	<b>47,5</b>	<b>34,2</b>	<b>24,4</b>	<b>-163,5</b>	<b>-57,4</b>
кредит	110,2	111,8	212,9	131,6	566,5	227,0	220,8	251,2	405,9	1 104,9
дебет	-213,8	-153,2	-151,1	-165,3	-683,4	-179,5	-186,6	-226,8	-569,4	-1 162,3
<b>2.1. Прямые инвестиции</b>	<b>0</b>	<b>0</b>	<b>104,9</b>	<b>-9,9</b>	<b>95,0</b>	<b>-10,8</b>	<b>0</b>	<b>-12,5</b>	<b>-287,1</b>	<b>-310,4</b>
кредит	0	0	104,9	0	104,9	0	0	0	40,6	40,6
дебет	0	0	0	-9,9	-9,9	-10,8	0	-12,5	-327,7	-351,0
2.1.1. Доходы, обеспечиваемые участием в капитале	0	0	104,9	-9,9	95,0	-10,8	0	-12,5	-287,1	-310,4
кредит	0	0	104,9	0	104,9	0	0	0	40,6	40,6
дебет	0	0	0	-9,9	-9,9	-10,8	0	-12,5	-327,7	-351,0
2.1.1.1. Дивиденды и прибыль зарубежных отделений	0	0	104,9	-9,9	95,0	-10,8	0	-12,5	-287,1	-310,4
кредит	0	0	104,9	0	104,9	0	0	0	40,6	40,6
дебет	0	0	0	-9,9	-9,9	-10,8	0	-12,5	-327,7	-351,0
2.1.1.2. Реинвестированные доходы	0	0	0	0	0	0	0	0	0	0
кредит	0	0	0	0	0	0	0	0	0	0
дебет	0	0	0	0	0	0	0	0	0	0
2.1.2. Доходы по долговым обязательствам (проценты)	0	0	0	0	0	0	0	0	0	0
кредит	0	0	0	0	0	0	0	0	0	0
дебет	0	0	0	0	0	0	0	0	0	0
<b>2.2. Портфельные инвестиции</b>	<b>0</b>	<b>2,2</b>	<b>0</b>	<b>0</b>	<b>2,2</b>	<b>0</b>	<b>0</b>	<b>0</b>	<b>96,6</b>	<b>96,6</b>
кредит	0	2,2	0	0	2,2	0	0	0	96,6	96,6
дебет	0	0	0	0	0	0	0	0	0	0
<b>2.3. Другие инвестиции</b>	<b>-103,6</b>	<b>-43,6</b>	<b>-43,1</b>	<b>-23,8</b>	<b>-214,1</b>	<b>58,3</b>	<b>34,2</b>	<b>36,9</b>	<b>27,0</b>	<b>156,4</b>
кредит	110,2	109,6	108,0	131,6	459,4	227,0	220,8	251,2	268,7	967,7
дебет	-213,8	-153,2	-151,1	-155,4	-673,5	-168,7	-186,6	-214,3	-241,7	-811,3
2.3.1. Доходы по кредитам	-61,8	-28,5	-32,5	-11,6	-134,4	-27,0	-49,6	-75,3	-91,4	-243,3
кредит	0,4	1,3	1,3	11,7	14,7	7,4	15,8	23,3	28,4	74,9
дебет	-62,2	-29,8	-33,8	-23,3	-149,1	-34,4	-65,4	-98,6	-119,8	-318,2
2.3.1.1. Органы денежно-кредитного регулирования	0	0	0	0	0	0	0	0	0	0
кредит	0	0	0	0	0	0	0	0	0	0
дебет	0	0	0	0	0	0	0	0	0	0
2.3.1.2. Сектор государственного управления	0	0	0	0	0	0	0	0	0	0
кредит	0	0	0	0	0	0	0	0	0	0
дебет	0	0	0	0	0	0	0	0	0	0
2.3.1.3. Банки	-61,8	-28,5	-32,5	-11,6	-134,4	-27,0	-49,6	-75,3	-91,4	-243,3
кредит	0,4	1,3	1,3	11,7	14,7	7,4	15,8	23,3	28,4	74,9
дебет	-62,2	-29,8	-33,8	-23,3	-149,1	-34,4	-65,4	-98,6	-119,8	-318,2

тыс. долларов

Статьи	2005 год					2006 год				
	I квартал	II квартал	III квартал	IV квартал	всего	I квартал	II квартал	III квартал	IV квартал	всего
2.3.1.4. Другие секторы*	0	0	0	0	0	0	0	0	0	0
кредит	0	0	0	0	0	0	0	0	0	0
дебет	0	0	0	0	0	0	0	0	0	0
2.3.2. Другие доходы	-41,8	-15,1	-10,6	-12,2	-79,7	85,3	83,8	112,2	118,4	399,7
кредит	109,8	108,3	106,7	119,9	444,7	219,6	205,0	227,9	240,3	892,8
дебет	-151,6	-123,4	-117,3	-132,1	-524,4	-134,3	-121,2	-115,7	-121,9	-493,1
2.3.2.1. Органы денежно-кредитного регулирования	0,4	0	0	0	0,4	0	0	0	0	0
кредит	0,4	0	0	0	0,4	0	0	0	0	0
дебет	0	0	0	0	0	0	0	0	0	0
2.3.2.2. Сектор государственного управления	0	0	0	0	0	0	0	0	0	0
кредит	0	0	0	0	0	0	0	0	0	0
дебет	0	0	0	0	0	0	0	0	0	0
2.3.2.3. Банки	-42,1	-14,8	-10,4	-12,2	-79,5	85,3	83,8	112,2	118,4	399,7
кредит	109,4	108,3	106,7	119,9	444,3	219,6	205,0	227,9	240,3	892,8
дебет	-151,5	-123,1	-117,1	-132,1	-523,8	-134,3	-121,2	-115,7	-121,9	-493,1
2.3.2.4. Другие секторы*	-0,1	-0,3	-0,2	0	-0,6	0	0	0	0	0
кредит	0	0	0	0	0	0	0	0	0	0
дебет	-0,1	-0,3	-0,2	0	-0,6	0	0	0	0	0
<b>III. Текущие трансферты</b>	<b>-654,0</b>	<b>-387,9</b>	<b>-147,2</b>	<b>-281,2</b>	<b>-1 470,3</b>	<b>-116,3</b>	<b>30,2</b>	<b>-144,7</b>	<b>368,4</b>	<b>137,6</b>
кредит	206,4	320,7	527,0	344,8	1 398,9	507,5	687,6	609,3	1 442,9	3 247,3
дебет	-860,4	-708,6	-674,2	-626,0	-2 869,2	-623,8	-657,4	-754,0	-1 074,5	-3 109,7
1. Сектор государственного управления	<b>-523,6</b>	<b>-283,0</b>	<b>19,5</b>	<b>14,2</b>	<b>-772,9</b>	<b>54,3</b>	<b>93,1</b>	<b>74,6</b>	<b>357,5</b>	<b>579,5</b>
кредит	33,7	31,2	53,7	46,8	165,4	61,3	124,6	87,7	410,6	684,2
дебет	-557,3	-314,2	-34,2	-32,6	-938,3	-7,0	-31,5	-13,1	-53,1	-104,7
1.1. Прочие текущие трансферты	-7,4	2,4	19,5	14,2	28,7	52,2	73,6	74,0	335,1	534,9
кредит	29,9	29,6	53,7	46,8	160,0	59,2	105,1	87,1	388,2	639,6
дебет	-37,3	-27,2	-34,2	-32,6	-131,3	-7,0	-31,5	-13,1	-53,1	-104,7
1.2. Гуманитарная помощь	-516,2	-285,4	0	0	-801,6	2,1	6,5	0,6	1,8	11,0
кредит	3,8	1,6	0	0	5,4	2,1	6,5	0,6	1,8	11,0
дебет	-520,0	-287,0	0	0	-807,0	0	0	0	0	0
2. Другие секторы*	<b>-130,4</b>	<b>-104,9</b>	<b>-166,7</b>	<b>-295,4</b>	<b>-697,4</b>	<b>-170,6</b>	<b>-62,9</b>	<b>-219,3</b>	<b>10,9</b>	<b>-441,9</b>
кредит	172,7	289,5	473,3	298,0	1 233,5	446,2	563,0	521,6	1 032,3	2 563,1
дебет	-303,1	-394,4	-640,0	-593,4	-1 930,9	-616,8	-625,9	-740,9	-1 021,4	-3 005,0
2.1. Денежные переводы физических лиц	-78,3	-190,3	-283,3	-316,7	-868,6	-344,3	-226,8	-451,9	-382,5	-1 405,5
кредит	121,4	129,1	237,0	100,2	587,7	158,5	275,1	187,3	504,5	1 125,4
дебет	-199,7	-319,4	-520,3	-416,9	-1 456,3	-502,8	-501,9	-639,2	-887,0	-2 530,9
2.2. Прочие трансферты	-52,1	85,4	116,6	21,3	171,2	173,7	163,9	232,6	393,4	963,6
кредит	51,3	160,4	236,3	197,8	645,8	287,7	287,9	334,3	527,8	1 437,7
дебет	-103,4	-75,0	-119,7	-176,5	-474,6	-114,0	-124,0	-101,7	-134,4	-474,1
2.2.1. Текущие подоходные налоги, налоги на имущество и т.д.	-24,6	-28,4	-16,3	-5,9	-75,2	0,4	23,4	-49,5	-62,2	-87,9
кредит	0,2	9,6	3,6	4,6	18,0	14,8	33,3	5,9	16,6	70,6
дебет	-24,8	-38,0	-19,9	-10,5	-93,2	-14,4	-9,9	-55,4	-78,8	-158,5

тыс. долларов

Статьи	2005 год					2006 год				
	I квартал	II квартал	III квартал	IV квартал	всего	I квартал	II квартал	III квартал	IV квартал	всего
2.2.2. Прочие текущие трансферты других секторов	-8,8	111,5	139,3	29,7	271,7	170,2	84,3	280,5	464,5	999,5
кредит	51,1	146,9	224,5	189,5	612,0	266,8	195,7	326,3	510,6	1 299,4
дебет	-59,9	-35,4	-85,2	-159,8	-340,3	-96,6	-111,4	-45,8	-46,1	-299,9
2.2.3. Дары	-18,7	2,3	-6,4	-2,5	-25,3	3,1	56,2	1,6	-8,9	52,0
кредит	0	3,9	8,2	3,7	15,8	6,1	58,9	2,1	0,6	67,7
дебет	-18,7	-1,6	-14,6	-6,2	-41,1	-3,0	-2,7	-0,5	-9,5	-15,7
<b>Счет операций с капиталом и финансовых операций</b>	<b>-2 571,1</b>	<b>-13 623,1</b>	<b>1 931,8</b>	<b>10 091,5</b>	<b>-4 170,9</b>	<b>34 654,0</b>	<b>1 976,2</b>	<b>-9 787,3</b>	<b>20 516,2</b>	<b>47 359,1</b>
кредит	15 142,4	10 975,4	14 873,0	23 889,9	44 987,9	49 046,2	22 201,4	16 865,7	29 299,3	72 203,1
дебет	-17 713,5	-24 598,5	-12 941,2	-13 798,4	-49 158,8	-14 392,2	-20 225,2	-26 653,0	-8 783,1	-24 844,0
<b>I. Счет операций с капиталом</b>	<b>4 744,4</b>	<b>3 248,5</b>	<b>2 938,2</b>	<b>3 759,2</b>	<b>14 690,3</b>	<b>2 585,6</b>	<b>2 090,5</b>	<b>2 045,4</b>	<b>2 630,7</b>	<b>9 352,2</b>
кредит	5 853,1	4 845,2	4 911,0	5 424,8	21 034,1	4 229,4	3 716,8	3 921,5	4 644,3	16 512,0
дебет	-1 108,7	-1 596,7	-1 972,8	-1 665,6	-6 343,8	-1 643,8	-1 626,3	-1 876,1	-2 013,6	-7 159,8
<b>1. Капитальные трансферты</b>	<b>4 744,4</b>	<b>3 248,5</b>	<b>2 938,2</b>	<b>3 759,2</b>	<b>14 690,3</b>	<b>2 585,6</b>	<b>2 090,5</b>	<b>2 045,4</b>	<b>2 630,7</b>	<b>9 352,2</b>
кредит	5 853,1	4 845,2	4 911,0	5 424,8	21 034,1	4 229,4	3 716,8	3 921,5	4 644,3	16 512,0
дебет	-1 108,7	-1 596,7	-1 972,8	-1 665,6	-6 343,8	-1 643,8	-1 626,3	-1 876,1	-2 013,6	-7 159,8
1.1. Сектор государственного управления	0	0	0	0	0	0	0	0	0	0
кредит	0	0	0	0	0	0	0	0	0	0
дебет	0	0	0	0	0	0	0	0	0	0
1.2. Другие секторы*	4 744,4	3 248,5	2 938,2	3 759,2	14 690,3	2 585,6	2 090,5	2 045,4	2 630,7	9 352,2
кредит	5 853,1	4 845,2	4 911,0	5 424,8	21 034,1	4 229,4	3 716,8	3 921,5	4 644,3	16 512,0
дебет	-1 108,7	-1 596,7	-1 972,8	-1 665,6	-6 343,8	-1 643,8	-1 626,3	-1 876,1	-2 013,6	-7 159,8
1.2.1. Трансферты, связанные с миграцией	4 744,4	3 248,5	2 938,2	3 759,2	14 690,3	2 585,6	2 090,5	2 045,4	2 630,7	9 352,2
кредит	5 853,1	4 845,2	4 911,0	5 424,8	21 034,1	4 229,4	3 716,8	3 921,5	4 644,3	16 512,0
дебет	-1 108,7	-1 596,7	-1 972,8	-1 665,6	-6 343,8	-1 643,8	-1 626,3	-1 876,1	-2 013,6	-7 159,8
<b>2. Непроизведенные нефинансовые активы</b>	<b>0</b>	<b>0</b>	<b>0</b>	<b>0</b>	<b>0</b>	<b>0</b>	<b>0</b>	<b>0</b>	<b>0</b>	<b>0</b>
кредит	0	0	0	0	0	0	0	0	0	0
дебет	0	0	0	0	0	0	0	0	0	0
<b>II. Финансовый счет</b>	<b>-7 315,5</b>	<b>-16 871,6</b>	<b>-1 006,4</b>	<b>6 332,3</b>	<b>-18 861,2</b>	<b>32 068,4</b>	<b>-114,3</b>	<b>-11 832,7</b>	<b>17 885,5</b>	<b>38 006,9</b>
кредит	9 289,3	6 130,2	9 962,0	18 465,1	23 953,8	44 816,8	18 484,6	12 944,2	24 655,0	55 691,1
дебет	-16 604,8	-23 001,8	-10 968,4	-12 132,8	-42 815,0	-12 748,4	-18 598,9	-24 776,9	-6 769,5	-17 684,2
<b>1. Прямые инвестиции</b>	<b>-39,4</b>	<b>37,7</b>	<b>250,0</b>	<b>35,4</b>	<b>283,7</b>	<b>-292,6</b>	<b>-78,3</b>	<b>60,6</b>	<b>-71,3</b>	<b>-381,6</b>
кредит	10,6	37,7	250,0	35,4	333,7	35,1	1,3	67,4	27,6	131,4
дебет	-50,0	0	0	0	-50,0	-327,7	-79,6	-6,8	-98,9	-513,0
1.1. За границу	-50,0	0	0	0	-50,0	-327,7	-79,6	-6,8	-76,5	-490,6
кредит	0	0	0	0	0	0	0	0	22,4	22,4
дебет	-50,0	0	0	0	-50,0	-327,7	-79,6	-6,8	-98,9	-513,0
1.1.1. Акционерный капитал	-50,0	0	0	0	-50,0	0	-79,6	-6,8	-67,9	-154,3
кредит	0	0	0	0	0	0	0	0	2,4	2,4
дебет	-50,0	0	0	0	-50,0	0	-79,6	-6,8	-70,3	-156,7
1.1.1.1. Требования к зарубежным филиалам	-50,0	0	0	0	-50,0	0	-79,6	-6,8	-67,9	-154,3
кредит	0	0	0	0	0	0	0	0	2,4	2,4
дебет	-50,0	0	0	0	-50,0	0	-79,6	-6,8	-70,3	-156,7

тыс. долларов

Статьи	2005 год					2006 год				
	I квартал	II квартал	III квартал	IV квартал	всего	I квартал	II квартал	III квартал	IV квартал	всего
1.1.1.2. Обязательства перед зарубежными филиалами	0	0	0	0	0	0	0	0	0	0
кредит	0	0	0	0	0	0	0	0	0	0
дебет	0	0	0	0	0	0	0	0	0	0
1.1.2. Реинвестированные доходы	0	0	0	0	0	0	0	0	0	0
кредит	0	0	0	0	0	0	0	0	0	0
дебет	0	0	0	0	0	0	0	0	0	0
1.1.3. Прочий капитал	0	0	0	0	0	-327,7	0	0	-8,6	-336,3
кредит	0	0	0	0	0	0	0	0	20,0	20,0
дебет	0	0	0	0	0	-327,7	0	0	-28,6	-356,3
1.1.3.1. Требования к зарубежным филиалам	0	0	0	0	0	-327,7	0	0	-8,6	-336,3
кредит	0	0	0	0	0	0	0	0	20,0	20,0
дебет	0	0	0	0	0	-327,7	0	0	-28,6	-356,3
1.2. Во внутреннюю экономику	<b>10,6</b>	<b>37,7</b>	<b>250,0</b>	<b>35,4</b>	<b>333,7</b>	<b>35,1</b>	<b>1,3</b>	<b>67,4</b>	<b>5,2</b>	<b>109,0</b>
кредит	10,6	37,7	250,0	35,4	333,7	35,1	1,3	67,4	5,2	109,0
дебет	0	0	0	0	0	0	0	0	0	0
1.2.1. Акционерный капитал	10,6	37,7	250,0	35,4	333,7	15,1	1,3	67,4	5,2	89,0
кредит	10,6	37,7	250,0	35,4	333,7	15,1	1,3	67,4	5,2	89,0
дебет	0	0	0	0	0	0	0	0	0	0
1.2.1.1. Требования к прямым инвесторам	0	0	0	0	0	0	0	0	0	0
кредит	0	0	0	0	0	0	0	0	0	0
дебет	0	0	0	0	0	0	0	0	0	0
1.2.1.2. Обязательства перед прямыми инвесторами	10,6	37,7	250,0	35,4	333,7	15,1	1,3	67,4	5,2	89,0
кредит	10,6	37,7	250,0	35,4	333,7	15,1	1,3	67,4	5,2	89,0
дебет	0	0	0	0	0	0	0	0	0	0
1.2.2. Реинвестированные доходы	0	0	0	0	0	0	0	0	0	0
кредит	0	0	0	0	0	0	0	0	0	0
дебет	0	0	0	0	0	0	0	0	0	0
1.2.3. Прочий капитал	0	0	0	0	0	20,0	0	0	0	20,0
кредит	0	0	0	0	0	20,0	0	0	0	20,0
дебет	0	0	0	0	0	0	0	0	0	0
1.2.3.1. Обязательства перед прямыми инвесторами	0	0	0	0	0	20,0	0	0	0	20,0
кредит	0	0	0	0	0	20,0	0	0	0	20,0
дебет	0	0	0	0	0	0	0	0	0	0
<b>2. Портфельные инвестиции</b>	<b>0</b>	<b>-0,4</b>	<b>0</b>	<b>-1,1</b>	<b>-1,5</b>	<b>-0,1</b>	<b>-48,8</b>	<b>-6,5</b>	<b>6,5</b>	<b>-48,9</b>
кредит	0	0	0	0	0	0	0	0	11,0	11,0
дебет	0	-0,4	0	-1,1	-1,5	-0,1	-48,8	-6,5	-4,5	-59,9
<b>2.1. Активы</b>	<b>0</b>	<b>-0,4</b>	<b>0</b>	<b>-1,1</b>	<b>-1,5</b>	<b>-0,1</b>	<b>-48,8</b>	<b>-6,5</b>	<b>6,5</b>	<b>-48,9</b>
кредит	0	0	0	0	0	0	0	0	11,0	11,0
дебет	0	-0,4	0	-1,1	-1,5	-0,1	-48,8	-6,5	-4,5	-59,9
2.1.1. Ценные бумаги, обеспечивающие участие в капитале	<b>0</b>	<b>-0,4</b>	<b>0</b>	<b>-1,1</b>	<b>-1,5</b>	<b>-0,1</b>	<b>-48,8</b>	<b>-6,5</b>	<b>6,5</b>	<b>-48,9</b>
кредит	0	0	0	0	0	0	0	0	11,0	11,0
дебет	0	-0,4	0	-1,1	-1,5	-0,1	-48,8	-6,5	-4,5	-59,9

тыс. долларов

Статьи	2005 год					2006 год				
	I квартал	II квартал	III квартал	IV квартал	всего	I квартал	II квартал	III квартал	IV квартал	всего
2.1.1.1. Органы денежно-кредитного регулирования	0	0	0	0	0	0	0	0	0	0
кредит	0	0	0	0	0	0	0	0	0	0
дебет	0	0	0	0	0	0	0	0	0	0
2.1.1.2. Сектор государственного управления	0	0	0	0	0	0	0	0	0	0
кредит	0	0	0	0	0	0	0	0	0	0
дебет	0	0	0	0	0	0	0	0	0	0
2.1.1.3. Банки	0	-0,4	0	-1,1	-1,5	-0,1	-48,8	-6,5	-4,5	-59,9
кредит	0	0	0	0	0	0	0	0	0	0
дебет	0	-0,4	0	-1,1	-1,5	-0,1	-48,8	-6,5	-4,5	-59,9
2.1.1.4. Другие секторы*	0	0	0	0	0	0	0	0	11,0	11,0
кредит	0	0	0	0	0	0	0	0	11,0	11,0
дебет	0	0	0	0	0	0	0	0	0	0
2.1.2. Долговые ценные бумаги	0	0	0	0	0	0	0	0	0	0
кредит	0	0	0	0	0	0	0	0	0	0
дебет	0	0	0	0	0	0	0	0	0	0
<b>2.2. Обязательства</b>	<b>0</b>	<b>0</b>	<b>0</b>	<b>0</b>	<b>0</b>	<b>0</b>	<b>0</b>	<b>0</b>	<b>0</b>	<b>0</b>
кредит	0	0	0	0	0	0	0	0	0	0
дебет	0	0	0	0	0	0	0	0	0	0
<b>3. Производные финансовые инструменты</b>	<b>0</b>	<b>0</b>	<b>0</b>	<b>0</b>	<b>0</b>	<b>0</b>	<b>0</b>	<b>0</b>	<b>0</b>	<b>0</b>
кредит	0	0	0	0	0	0	0	0	0	0
дебет	0	0	0	0	0	0	0	0	0	0
<b>4. Другие инвестиции</b>	<b>-7 276,1</b>	<b>-16 908,9</b>	<b>-1 256,4</b>	<b>6 298,0</b>	<b>-19 143,4</b>	<b>32 361,1</b>	<b>12,8</b>	<b>-11 886,8</b>	<b>17 950,3</b>	<b>38 437,4</b>
кредит	9 278,7	6 092,5	9 712,0	18 429,7	23 620,1	44 781,7	18 483,3	12 876,8	24 616,4	55 548,7
дебет	-16 554,8	-23 001,4	-10 968,4	-12 131,7	-42 763,5	-12 420,6	-18 470,5	-24 763,6	-6 666,1	-17 111,3
<b>4.1. Активы</b>	<b>-12 726,5</b>	<b>-14 754,7</b>	<b>-8 414,0</b>	<b>-2 365,8</b>	<b>-38 261,0</b>	<b>25 731,9</b>	<b>-15 573,1</b>	<b>-21 498,5</b>	<b>16 581,2</b>	<b>5 241,5</b>
кредит	1 841,3	3 325,7	1 561,8	9 761,5	1 011,9	26 517,0	1 408,6	885,9	19 073,2	10 853,9
дебет	-14 567,8	-18 080,4	-9 975,8	-12 127,3	-39 272,9	-785,1	-16 981,7	-22 384,4	-2 492,0	-5 612,4
4.1.1. Коммерческие кредиты	<b>-11 086,6</b>	<b>-13 493,1</b>	<b>-5 597,4</b>	<b>7 833,4</b>	<b>-22 343,7</b>	<b>10 241,3</b>	<b>-9 617,2</b>	<b>-15 415,2</b>	<b>13 396,7</b>	<b>-1 394,4</b>
кредит	0	0	0	7 833,4	0	10 241,3	0	0	13 396,7	0
дебет	-11 086,6	-13 493,1	-5 597,4	0	-22 343,7	0	-9 617,2	-15 415,2	0	-1 394,4
4.1.1.1. Сектор государственного управления	0	0	0	0	0	0	0	0	0	0
кредит	0	0	0	0	0	0	0	0	0	0
дебет	0	0	0	0	0	0	0	0	0	0
4.1.1.2. Другие секторы*	<b>-11 086,6</b>	<b>-13 493,1</b>	<b>-5 597,4</b>	<b>7 833,4</b>	<b>-22 343,7</b>	<b>10 241,3</b>	<b>-9 617,2</b>	<b>-15 415,2</b>	<b>13 396,7</b>	<b>-1 394,4</b>
кредит	0	0	0	7 833,4	0	10 241,3	0	0	13 396,7	0
дебет	-11 086,6	-13 493,1	-5 597,4	0	-22 343,7	0	-9 617,2	-15 415,2	0	-1 394,4
4.1.1.2.1. Долгосрочные	0	0	0	0	0	0	0	0	0	0
кредит	0	0	0	0	0	0	0	0	0	0
дебет	0	0	0	0	0	0	0	0	0	0
4.1.1.2.2. Краткосрочные	<b>-11 086,6</b>	<b>-13 493,1</b>	<b>-5 597,4</b>	<b>7 833,4</b>	<b>-22 343,7</b>	<b>10 241,3</b>	<b>-9 617,2</b>	<b>-15 415,2</b>	<b>13 396,7</b>	<b>-1 394,4</b>
кредит	0	0	0	7 833,4	0	10 241,3	0	0	13 396,7	0
дебет	-11 086,6	-13 493,1	-5 597,4	0	-22 343,7	0	-9 617,2	-15 415,2	0	-1 394,4

тыс. долларов

Статьи	2005 год					2006 год				
	I квартал	II квартал	III квартал	IV квартал	всего	I квартал	II квартал	III квартал	IV квартал	всего
4.1.2. Ссуды	<b>-8,9</b>	<b>-523,6</b>	<b>278,8</b>	<b>-919,2</b>	<b>-1 172,9</b>	<b>796,6</b>	<b>-884,1</b>	<b>-1 517,4</b>	<b>311,0</b>	<b>-1 293,9</b>
кредит	41,1	0	473,8	150,0	191,1	796,6	75,0	595,0	726,5	1 396,5
дебет	-50,0	-523,6	-195,0	-1 069,2	-1 364,0	0	-959,1	-2 112,4	-415,5	-2 690,4
4.1.2.1. Органы денежно-кредитного регулирования	0	0	0	0	0	0	0	0	0	0
кредит	0	0	0	0	0	0	0	0	0	0
дебет	0	0	0	0	0	0	0	0	0	0
4.1.2.2. Сектор государственного управления	0	0	0	0	0	0	0	0	0	0
кредит	0	0	0	0	0	0	0	0	0	0
дебет	0	0	0	0	0	0	0	0	0	0
4.1.2.3. Банки	41,1	-473,6	473,8	-1 069,2	-1 027,9	796,6	-959,1	-250,4	-115,5	-528,4
кредит	41,1	0	473,8	0	41,1	796,6	0	0	0	0
дебет	0	-473,6	0	-1 069,2	-1 069,0	0	-959,1	-250,4	-115,5	-528,4
4.1.2.3.1. Долгосрочные	41,1	0	0	0	41,1	0	0	0	0	0
кредит	41,1	0	0	0	41,1	0	0	0	0	0
дебет	0	0	0	0	0	0	0	0	0	0
кредиты	0	0	0	0	0	0	0	0	0	0
кредит	0	0	0	0	0	0	0	0	0	0
дебет	0	0	0	0	0	0	0	0	0	0
финансовый лизинг	41,1	0	0	0	41,1	0	0	0	0	0
кредит	41,1	0	0	0	41,1	0	0	0	0	0
дебет	0	0	0	0	0	0	0	0	0	0
4.1.2.3.2. Краткосрочные	0	-473,6	473,8	-1 069,2	-1 069,0	796,6	-959,1	-250,4	-115,5	-528,4
кредит	0	0	473,8	0	0	796,6	0	0	0	0
дебет	0	-473,6	0	-1 069,2	-1 069,0	0	-959,1	-250,4	-115,5	-528,4
4.1.2.4. Другие секторы*	-50,0	-50,0	-195,0	150,0	-145,0	0	75,0	-1 267,0	426,5	-765,5
кредит	0	0	0	150,0	150,0	0	75,0	595,0	726,5	1 396,5
дебет	-50,0	-50,0	-195,0	0	-295,0	0	0	-1 862,0	-300,0	-2 162,0
4.1.2.4.1. Долгосрочные	-50,0	-50,0	-195,0	150,0	-145,0	0	75,0	-862,0	120,0	-667,0
кредит	0	0	0	150,0	150,0	0	75,0	0	120,0	195,0
дебет	-50,0	-50,0	-195,0	0	-295,0	0	0	-862,0	0	-862,0
кредиты	-50,0	-50,0	-195,0	150,0	-145,0	0	75,0	-862,0	120,0	-667,0
кредит	0	0	0	150,0	150,0	0	75,0	0	120,0	195,0
дебет	-50,0	-50,0	-195,0	0	-295,0	0	0	-862,0	0	-862,0
финансовый лизинг	0	0	0	0	0	0	0	0	0	0
кредит	0	0	0	0	0	0	0	0	0	0
дебет	0	0	0	0	0	0	0	0	0	0
4.1.2.4.2. Краткосрочные	0	0	0	0	0	0	0	-405,0	306,5	-98,5
кредит	0	0	0	0	0	0	0	595,0	606,5	1 201,5
дебет	0	0	0	0	0	0	0	-1 000,0	-300,0	-1 300,0
4.1.3. Депозиты, счета и наличные деньги	<b>-316,4</b>	<b>1 772,3</b>	<b>899,0</b>	<b>-10 967,2</b>	<b>-8 612,3</b>	<b>14 386,6</b>	<b>-4 817,0</b>	<b>-3 392,6</b>	<b>-1 734,2</b>	<b>4 442,8</b>
кредит	1 800,2	3 324,6	1 088,0	90,9	820,8	14 462,2	88,8	290,9	342,3	5 970,4
дебет	-2 116,6	-1 552,3	-189,0	-11 058,1	-9 433,1	-75,6	-4 905,8	-3 683,5	-2 076,5	-1 527,6



тыс. долларов

Статьи	2005 год					2006 год				
	I квартал	II квартал	III квартал	IV квартал	всего	I квартал	II квартал	III квартал	IV квартал	всего
4.1.3.1. Органы денежно-кредитного регулирования	0	0	0	0	0	0	0	0	0	0
кредит	0	0	0	0	0	0	0	0	0	0
дебет	0	0	0	0	0	0	0	0	0	0
4.1.3.2. Сектор государственного управления	0	0	0	0	0	0	0	0	0	0
кредит	0	0	0	0	0	0	0	0	0	0
дебет	0	0	0	0	0	0	0	0	0	0
4.1.3.3. Банки	-299,4	1 754,8	900,2	-10 965,0	-8 609,4	14 380,4	-4 805,8	-3 399,8	-1 721,7	4 453,1
кредит	1 709,6	3 123,1	900,2	4,7	254,7	14 380,4	0	178,0	0	5 344,6
дебет	-2 009,0	-1 368,3	0	-10 969,7	-8 864,1	0	-4 805,8	-3 577,8	-1 721,7	-891,5
наличные деньги	1 459,6	-1 368,3	801,3	-1 421,3	-528,7	1 856,5	-883,8	-1 068,3	-795,9	-891,5
кредит	1 459,6	0	801,3	0	0	1 856,5	0	0	0	0
дебет	0	-1 368,3	0	-1 421,3	-528,7	0	-883,8	-1 068,3	-795,9	-891,5
депозиты	250,0	0	0	4,7	254,7	12 264,4	-3 797,7	-2 509,5	-898,6	5 058,6
кредит	250,0	0	0	4,7	254,7	12 264,4	0	0	0	5 058,6
дебет	0	0	0	0	0	0	-3 797,7	-2 509,5	-898,6	0
другие счета	-2 009,0	3 123,1	98,9	-9 548,4	-8 335,4	259,5	-124,3	178,0	-27,2	286,0
кредит	0	3 123,1	98,9	0	0	259,5	0	178,0	0	286,0
дебет	-2 009,0	0	0	-9 548,4	-8 335,4	0	-124,3	0	-27,2	0
4.1.3.4. Другие секторы*	-17,0	17,5	-1,2	-2,2	-2,9	6,2	-11,2	7,2	-12,5	-10,3
кредит	90,6	201,5	187,8	86,2	566,1	81,8	88,8	112,9	342,3	625,8
дебет	-107,6	-184,0	-189,0	-88,4	-569,0	-75,6	-100,0	-105,7	-354,8	-636,1
4.1.4. Прочие активы	<b>-1 314,6</b>	<b>-2 510,3</b>	<b>-3 994,4</b>	<b>1 687,2</b>	<b>-6 132,1</b>	<b>307,4</b>	<b>-254,8</b>	<b>-1 173,3</b>	<b>4 607,7</b>	<b>3 487,0</b>
кредит	0	1,1	0	1 687,2	0	1 016,9	1 244,8	0	4 607,7	3 487,0
дебет	-1 314,6	-2 511,4	-3 994,4	0	-6 132,1	-709,5	-1 499,6	-1 173,3	0	0
4.1.4.1. Органы денежно-кредитного регулирования	0	0	0	0	0	0	0	0	0	0
кредит	0	0	0	0	0	0	0	0	0	0
дебет	0	0	0	0	0	0	0	0	0	0
4.1.4.2. Сектор государственного управления	0	0	0	0	0	0	0	0	0	0
кредит	0	0	0	0	0	0	0	0	0	0
дебет	0	0	0	0	0	0	0	0	0	0
4.1.4.3. Банки	-36,2	1,1	-2 485,0	40,4	-2 479,7	-709,5	1 244,8	-408,1	2 117,1	2 244,3
кредит	0	1,1	0	40,4	0	0	1 244,8	0	2 117,1	2 244,3
дебет	-36,2	0	-2 485,0	0	-2 479,7	-709,5	0	-408,1	0	0
4.1.4.3.1. Долгосрочные	0	0	0	0	0	0	0	0	0	0
кредит	0	0	0	0	0	0	0	0	0	0
дебет	0	0	0	0	0	0	0	0	0	0
4.1.4.3.2. Краткосрочные	-36,2	1,1	-2 485,0	40,4	-2 479,7	-709,5	1 244,8	-408,1	2 117,1	2 244,3
кредит	0	1,1	0	40,4	0	0	1 244,8	0	2 117,1	2 244,3
дебет	-36,2	0	-2 485,0	0	-2 479,7	-709,5	0	-408,1	0	0
4.1.4.4. Другие секторы*	-1 278,4	-2 511,4	-1 509,4	1 646,8	-3 652,4	1 016,9	-1 499,6	-765,2	2 490,6	1 242,7
кредит	0	0	0	1 646,8	0	1 016,9	0	0	2 490,6	1 242,7
дебет	-1 278,4	-2 511,4	-1 509,4	0	-3 652,4	0	-1 499,6	-765,2	0	0

тыс. долларов

Статьи	2005 год					2006 год				
	I квартал	II квартал	III квартал	IV квартал	всего	I квартал	II квартал	III квартал	IV квартал	всего
4.1.4.4.1. Долгосрочные	0	0	0	0	0	0	0	0	0	0
кредит	0	0	0	0	0	0	0	0	0	0
дебет	0	0	0	0	0	0	0	0	0	0
4.1.4.4.2. Краткосрочные	-1 278,4	-2 511,4	-1 509,4	1 646,8	-3 652,4	1 016,9	-1 499,6	-765,2	2 490,6	1 242,7
кредит	0	0	0	1 646,8	0	1 016,9	0	0	2 490,6	1 242,7
дебет	-1 278,4	-2 511,4	-1 509,4	0	-3 652,4	0	-1 499,6	-765,2	0	0
<b>4.2. Обязательства</b>	<b>5 450,4</b>	<b>-2 154,2</b>	<b>7 157,6</b>	<b>8 663,8</b>	<b>19 117,6</b>	<b>6 629,2</b>	<b>15 585,9</b>	<b>9 611,7</b>	<b>1 369,1</b>	<b>33 195,9</b>
кредит	7 437,4	2 766,8	8 150,2	8 668,2	22 608,2	18 264,7	17 074,7	11 990,9	5 543,2	44 694,8
дебет	-1 987,0	-4 921,0	-992,6	-4,4	-3 490,6	-11 635,5	-1 488,8	-2 379,2	-4 174,1	-11 498,9
4.2.1. Коммерческие кредиты	<b>4 526,0</b>	<b>1 899,2</b>	<b>5 508,4</b>	<b>4 629,3</b>	<b>16 562,9</b>	<b>6 044,0</b>	<b>13 506,4</b>	<b>8 383,6</b>	<b>5 388,9</b>	<b>33 322,9</b>
кредит	4 526,0	1 899,2	5 508,4	4 629,3	16 562,9	6 045,9	13 506,4	8 383,6	5 392,2	33 327,1
дебет	0	0	0	0	0	-1,9	0	0	-3,3	-4,2
4.2.1.1. Сектор государственного управления	0	0	0	0	0	0	0	0	0	0
кредит	0	0	0	0	0	0	0	0	0	0
дебет	0	0	0	0	0	0	0	0	0	0
4.2.1.2. Другие секторы*	4 526,0	1 899,2	5 508,4	4 629,3	16 562,9	6 044,0	13 506,4	8 383,6	5 388,9	33 322,9
кредит	4 526,0	1 899,2	5 508,4	4 629,3	16 562,9	6 045,9	13 506,4	8 383,6	5 392,2	33 327,1
дебет	0	0	0	0	0	-1,9	0	0	-3,3	-4,2
4.2.1.2.1. Долгосрочные	0	0	0	0	0	0	0	0	0	0
кредит	0	0	0	0	0	0	0	0	0	0
дебет	0	0	0	0	0	0	0	0	0	0
4.2.1.2.2. Краткосрочные	4 526,0	1 899,2	5 508,4	4 629,3	16 562,9	6 044,0	13 506,4	8 383,6	5 388,9	33 322,9
кредит	4 526,0	1 899,2	5 508,4	4 629,3	16 562,9	6 045,9	13 506,4	8 383,6	5 392,2	33 327,1
дебет	0	0	0	0	0	-1,9	0	0	-3,3	-4,2
4.2.2. Ссуды	<b>1 486,3</b>	<b>-2 964,0</b>	<b>-353,6</b>	<b>125,5</b>	<b>-1 705,8</b>	<b>1 629,8</b>	<b>1 381,3</b>	<b>2 804,7</b>	<b>151,0</b>	<b>5 966,8</b>
кредит	1 493,3	0	0	125,5	0	1 629,8	1 429,5	2 804,7	151,0	5 966,8
дебет	-7,0	-2 964,0	-353,6	0	-1 705,8	0	-48,2	0	0	0
4.2.2.1. Органы денежно-кредитного регулирования	0	0	0	0	0	0	0	0	0	0
кредит	0	0	0	0	0	0	0	0	0	0
дебет	0	0	0	0	0	0	0	0	0	0
4.2.2.2. Сектор государственного управления	0	0	0	0	0	0	0	0	0	0
кредит	0	0	0	0	0	0	0	0	0	0
дебет	0	0	0	0	0	0	0	0	0	0
4.2.2.3. Банки	1 493,3	-2 962,0	-328,6	125,5	-1 671,8	1 581,6	1 429,5	2 804,7	151,0	5 966,8
кредит	1 493,3	0	0	125,5	0	1 581,6	1 429,5	2 804,7	151,0	5 966,8
дебет	0	-2 962,0	-328,6	0	-1 671,8	0	0	0	0	0
в том числе нарросло просроченной	0	0	0	0	0	0	0	0	0	0
4.2.2.3.1. Долгосрочные	0	0	0	0	0	0	0	0	0	0
кредит	0	0	0	0	0	0	0	0	0	0
дебет	0	0	0	0	0	0	0	0	0	0
4.2.2.3.2. Краткосрочные	1 493,3	-2 962,0	-328,6	125,5	-1 671,8	1 581,6	1 429,5	2 804,7	151,0	5 966,8
кредит	1 493,3	0	0	125,5	0	1 581,6	1 429,5	2 804,7	151,0	5 966,8
дебет	0	-2 962,0	-328,6	0	-1 671,8	0	0	0	0	0

тыс. долларов

Статьи	2005 год					2006 год				
	I квартал	II квартал	III квартал	IV квартал	всего	I квартал	II квартал	III квартал	IV квартал	всего
4.2.2.4. Другие секторы*	-7,0	-2,0	-25,0	0	-34,0	48,2	-48,2	0	0	0
кредит	0	0	0	0	0	48,2	0	0	0	0
дебет	-7,0	-2,0	-25,0	0	-34,0	0	-48,2	0	0	0
4.2.2.4.1. Долгосрочные	-7,0	-2,0	-25,0	0	-34,0	48,2	-48,2	0	0	0
кредит	0	0	0	0	0	48,2	0	0	0	0
дебет	-7,0	-2,0	-25,0	0	-34,0	0	-48,2	0	0	0
займы	-7,0	-2,0	-25,0	0	-34,0	48,2	-48,2	0	0	0
кредит (привлечение)	0	0	0	0	0	48,2	0	0	0	0
дебет (погашение основного долга)	-7,0	-2,0	-25,0	0	-34,0	0	-48,2	0	0	0
лизинг	0	0	0	0	0	0	0	0	0	0
кредит	0	0	0	0	0	0	0	0	0	0
дебет	0	0	0	0	0	0	0	0	0	0
4.2.2.4.2. Краткосрочные	0	0	0	0	0	0	0	0	0	0
кредит	0	0	0	0	0	0	0	0	0	0
дебет	0	0	0	0	0	0	0	0	0	0
4.2.3. Депозиты, счета и наличные деньги	<b>-1 980,0</b>	<b>-1 957,0</b>	<b>644,8</b>	<b>2 320,0</b>	<b>-972,2</b>	<b>-7 525,0</b>	<b>-723,9</b>	<b>802,6</b>	<b>-222,1</b>	<b>-7 668,4</b>
кредит	0	0	1 238,8	2 320,0	812,6	4 108,6	0	802,6	0	3 826,3
дебет	-1 980,0	-1 957,0	-594,0	0	-1 784,8	-11 633,6	-723,9	0	-222,1	-11 494,7
4.2.3.1. Органы денежно -кредитного регулирования	0	0	0	0	0	0	0	0	0	0
кредит	0	0	0	0	0	0	0	0	0	0
дебет	0	0	0	0	0	0	0	0	0	0
4.2.3.2. Банки	-1 980,0	-1 957,0	644,8	2 320,0	-972,2	-7 525,0	-723,9	802,6	-222,1	-7 668,4
кредит	0	0	1 238,8	2 320,0	812,6	4 108,6	0	802,6	0	3 826,3
дебет	-1 980,0	-1 957,0	-594,0	0	-1 784,8	-11 633,6	-723,9	0	-222,1	-11 494,7
депозиты	-1 004,5	-373,7	-594,0	187,4	-1 784,8	4 108,6	-656,9	444,9	-70,3	3 826,3
кредит	0	0	0	187,4	0	4 108,6	0	444,9	0	3 826,3
дебет	-1 004,5	-373,7	-594,0	0	-1 784,8	0	-656,9	0	-70,3	0
другие счета	-975,5	-1 583,3	1 238,8	2 132,6	812,6	-11 633,6	-67,0	357,7	-151,8	-11 494,7
кредит	0	0	1 238,8	2 132,6	812,6	0	0	357,7	0	0
дебет	-975,5	-1 583,3	0	0	0	-11 633,6	-67,0	0	-151,8	-11 494,7
4.2.4. Прочие обязательства	<b>1 418,1</b>	<b>867,6</b>	<b>1 358,0</b>	<b>1 589,0</b>	<b>5 232,7</b>	<b>6 480,4</b>	<b>1 422,1</b>	<b>-2 379,2</b>	<b>-3 948,7</b>	<b>1 574,6</b>
кредит	1 418,1	867,6	1 403,0	1 593,4	5 232,7	6 480,4	2 138,8	0	0	1 574,6
дебет	0	0	-45,0	-4,4	0	0	-716,7	-2 379,2	-3 948,7	0
4.2.4.1. Органы денежно-кредитного регулирования	0	0	0	0	0	0	0	0	0	0
кредит	0	0	0	0	0	0	0	0	0	0
дебет	0	0	0	0	0	0	0	0	0	0
4.2.4.2. Сектор государственного управления	0	0	0	0	0	0	0	0	0	0
кредит	0	0	0	0	0	0	0	0	0	0
дебет	0	0	0	0	0	0	0	0	0	0
4.2.4.3. Банки	2,0	15,3	729,0	-2,4	743,9	5 826,6	-716,7	-1 024,3	-3 485,4	600,2
кредит	2,0	15,3	729,0	0	743,9	5 826,6	0	0	0	600,2
дебет	0	0	0	-2,4	0	0	-716,7	-1 024,3	-3 485,4	0

тыс. долларов

Статьи	2005 год					2006 год				
	I квартал	II квартал	III квартал	IV квартал	всего	I квартал	II квартал	III квартал	IV квартал	всего
4.2.4.3.1. Долгосрочные	0	0	0	0	0	0	0	0	0	0
кредит	0	0	0	0	0	0	0	0	0	0
дебет	0	0	0	0	0	0	0	0	0	0
4.2.4.3.2. Краткосрочные	2,0	15,3	729,0	-2,4	743,9	5 826,6	-716,7	-1 024,3	-3 485,4	600,2
кредит	2,0	15,3	729,0	0	743,9	5 826,6	0	0	0	600,2
дебет	0	0	0	-2,4	0	0	-716,7	-1 024,3	-3 485,4	0
4.2.4.3.2.1. Основной долг	2,0	15,3	729,0	-2,4	743,9	5 826,6	-716,7	-1 024,3	-3 485,4	600,2
4.2.4.3.2.1.1. кредит (накопление)	2,0	15,3	729,0	0	743,9	5 826,6	0	0	0	600,2
4.2.4.3.2.1.2. дебет (снижение)	0	0	0	-2,4	0	0	-716,7	-1 024,3	-3 485,4	0
4.2.4.4. Другие секторы*	1 416,1	852,3	629,0	1 591,4	4 488,8	653,8	2 138,8	-1 354,9	-463,3	974,4
кредит	1 416,1	852,3	674,0	1 593,4	4 488,8	653,8	2 138,8	0	0	974,4
дебет	0	0	-45,0	-2,0	0	0	0	-1 354,9	-463,3	0
4.2.4.4.1. Долгосрочные	0	0	0	0	0	0	0	0	0	0
кредит	0	0	0	0	0	0	0	0	0	0
дебет	0	0	0	0	0	0	0	0	0	0
4.2.4.4.2. Краткосрочные	1 416,1	852,3	629,0	1 591,4	4 488,8	653,8	2 138,8	-1 354,9	-463,3	974,4
кредит	1 416,1	852,3	674,0	1 593,4	4 488,8	653,8	2 138,8	0	0	974,4
дебет	0	0	-45,0	-2,0	0	0	0	-1 354,9	-463,3	0
<b>5. Резервные активы</b>	<b>0</b>	<b>0</b>	<b>0</b>	<b>0</b>	<b>0</b>	<b>0</b>	<b>0</b>	<b>0</b>	<b>0</b>	<b>0</b>
кредит	0	0	0	0	0	0	0	0	0	0
дебет	0	0	0	0	0	0	0	0	0	0
<b>Многосторонние расчеты и статистические расхождения</b>	<b>1 711,5</b>	<b>-27 228,3</b>	<b>-12 647,9</b>	<b>39 327,1</b>	<b>1 162,4</b>	<b>-74 489,6</b>	<b>54 088,2</b>	<b>47 229,7</b>	<b>360,7</b>	<b>27 189,0</b>
<b>Общий баланс</b>	<b>0</b>	<b>0</b>	<b>0</b>	<b>0</b>	<b>0</b>	<b>0</b>	<b>0</b>	<b>0</b>	<b>0</b>	<b>0</b>

\* Другие секторы включают операции предприятий и домашних хозяйств.

Платежный баланс Республики Беларусь с Украиной  
за 2000-2006 гг. (стандартное представление, сокращенный вариант)

тыс. долларов

Статьи	2000 год	2001 год	2002 год	2003 год	2004 год	2005 год	2006 год
<b>Счет текущих операций</b>	<b>276 212,5</b>	<b>68 872,1</b>	<b>-85 046,8</b>	<b>-26 594,9</b>	<b>16 289,3</b>	<b>3 008,5</b>	<b>-74 548,1</b>
кредит	639 230,0	528 371,8	379 892,1	485 714,0	733 076,7	1 118 764,7	1 425 330,9
дебет	-363 017,5	-459 499,7	-464 938,9	-512 308,9	-716 787,4	-1 115 756,2	-1 499 879,0
<b>I. Товары и услуги</b>	<b>276 304,5</b>	<b>69 812,9</b>	<b>-84 788,5</b>	<b>-25 529,4</b>	<b>17 291,5</b>	<b>4 745,6</b>	<b>-74 179,0</b>
кредит	638 649,9	527 839,0	378 759,7	484 517,4	731 532,1	1 116 799,3	1 420 933,5
дебет	-362 345,4	-458 026,1	-463 548,2	-510 046,8	-714 240,6	-1 112 053,7	-1 495 112,5
товары	226 595,1	134 309,3	-28 081,8	-26 671,6	22 710,2	-19 937,6	-31 374,1
кредит	559 965,6	420 305,8	272 287,0	344 091,1	579 523,3	910 368,3	1 238 906,3
дебет	-333 370,5	-285 996,5	-300 368,8	-370 762,7	-556 813,1	-930 305,9	-1 270 280,4
услуги	49 709,4	-64 496,4	-56 706,7	1 142,2	-5 418,7	24 683,2	-42 804,9
кредит	78 684,3	107 533,2	106 472,7	140 426,3	152 008,8	206 431,0	182 027,2
дебет	-28 974,9	-172 029,6	-163 179,4	-139 284,1	-157 427,5	-181 747,8	-224 832,1
<b>II. Доходы</b>	<b>-54,0</b>	<b>-569,4</b>	<b>-369,3</b>	<b>-527,2</b>	<b>-440,9</b>	<b>-266,8</b>	<b>-506,7</b>
кредит	417,6	323,7	241,1	314,8	477,6	566,5	1 150,1
дебет	-471,6	-893,1	-610,4	-842,0	-918,5	-833,3	-1 656,8
<b>III. Текущие трансферты</b>	<b>-38,0</b>	<b>-371,4</b>	<b>111,0</b>	<b>-538,3</b>	<b>-561,3</b>	<b>-1 470,3</b>	<b>137,6</b>
кредит	162,5	209,1	891,3	881,8	1 067,0	1 398,9	3 247,3
дебет	-200,5	-580,5	-780,3	-1 420,1	-1 628,3	-2 869,2	-3 109,7
<b>Счет операций с капиталом и финансовых операций</b>	<b>9 125,7</b>	<b>13 618,4</b>	<b>17 257,2</b>	<b>21 346,1</b>	<b>2 964,0</b>	<b>-4 170,9</b>	<b>47 359,1</b>
кредит	25 630,9	29 723,7	31 364,4	39 517,2	28 931,4	44 987,9	72 203,1
дебет	-16 505,2	-16 105,3	-14 107,2	-18 171,1	-25 967,4	-49 158,8	-24 844,0
<b>I. Счет операций с капиталом</b>	<b>12 697,8</b>	<b>13 962,5</b>	<b>14 363,5</b>	<b>17 837,9</b>	<b>13 031,1</b>	<b>14 690,3</b>	<b>9 352,2</b>
кредит	16 181,7	18 298,8	18 233,5	22 586,1	19 471,0	21 034,1	16 512,0
дебет	-3 483,9	-4 336,3	-3 870,0	-4 748,2	-6 439,9	-6 343,8	-7 159,8
1. Капитальные трансферты	12 697,8	13 962,5	14 363,5	17 837,9	13 031,1	14 690,3	9 352,2
кредит	16 181,7	18 298,8	18 233,5	22 586,1	19 471,0	21 034,1	16 512,0
дебет	-3 483,9	-4 336,3	-3 870,0	-4 748,2	-6 439,9	-6 343,8	-7 159,8
<b>II. Финансовый счет</b>	<b>-3 572,1</b>	<b>-344,1</b>	<b>2 893,7</b>	<b>3 508,2</b>	<b>-10 067,1</b>	<b>-18 861,2</b>	<b>38 006,9</b>
кредит	9 449,2	11 424,9	13 130,9	16 931,1	9 460,4	23 953,8	55 691,1
дебет	-13 021,3	-11 769,0	-10 237,2	-13 422,9	-19 527,5	-42 815,0	-17 684,2

тыс. долларов

Статьи	2000 год	2001 год	2002 год	2003 год	2004 год	2005 год	2006 год
<b>1. Прямые инвестиции</b>	<b>124,8</b>	<b>55,2</b>	<b>-495,8</b>	<b>-1 220,2</b>	<b>-64,9</b>	<b>283,7</b>	<b>-381,6</b>
кредит	129,6	56,0	51,5	230,7	205,7	333,7	131,4
дебет	-4,8	-0,8	-547,3	-1 450,9	-270,6	-50,0	-513,0
1.1. За границу	-4,5	-0,8	-541,6	-1 449,0	-245,8	-50,0	-490,6
кредит	0	0	0	1,9	0	0	22,4
дебет	-4,5	-0,8	-541,6	-1 450,9	-245,8	-50,0	-513,0
1.2. Во внутреннюю экономику	129,3	56,0	45,8	228,8	180,9	333,7	109,0
кредит	129,6	56,0	51,5	228,8	205,7	333,7	109,0
дебет	-0,3	0	-5,7	0	-24,8	0	0
<b>2. Портфельные инвестиции</b>	<b>4,7</b>	<b>281,1</b>	<b>-2,7</b>	<b>0</b>	<b>0</b>	<b>-1,5</b>	<b>-48,9</b>
кредит	4,7	281,1	2 631,0	25,0	14,3	0	11,0
дебет	0	0	-2 633,7	-25,0	-14,3	-1,5	-59,9
2.1. Активы	0	281,1	-2,7	0	0	-1,5	-48,9
кредит	0	281,1	0	0	0	0	11,0
дебет	0	0	-2,7	0	0	-1,5	-59,9
2.2. Обязательства	4,7	0	0	0	0	0	0
кредит	4,7	0	2 631,0	25,0	14,3	0	0
дебет	0	0	-2 631,0	-25,0	-14,3	0	0
<b>3. Производные финансовые инструменты</b>	<b>0</b>	<b>0</b>	<b>0</b>	<b>0</b>	<b>0</b>	<b>0</b>	<b>0</b>
кредит	0	0	0	0	0	0	0
дебет	0	0	0	0	0	0	0
<b>4. Другие инвестиции</b>	<b>-3 701,6</b>	<b>-680,4</b>	<b>3 392,2</b>	<b>4 728,4</b>	<b>-10 002,2</b>	<b>-19 143,4</b>	<b>38 437,4</b>
кредит	9 314,9	11 087,8	10 448,4	16 675,4	9 240,4	23 620,1	55 548,7
дебет	-13 016,5	-11 768,2	-7 056,2	-11 947,0	-19 242,6	-42 763,5	-17 111,3
<b>4.1. Активы</b>	<b>-3 581,3</b>	<b>-7 470,4</b>	<b>-4 529,4</b>	<b>2 584,2</b>	<b>-15 161,8</b>	<b>-38 261,0</b>	<b>5 241,5</b>
кредит	4 771,3	1 452,7	2 526,8	7 618,7	1 347,6	1 011,9	10 853,9
дебет	-8 352,6	-8 923,1	-7 056,2	-5 034,5	-16 509,4	-39 272,9	-5 612,4
4.1.1. Коммерческие кредиты	-2 883,2	-750,2	-5 099,1	4 190,5	-11 982,3	-22 343,7	-1 394,4
кредит	0	0	0	4 190,5	0	0	0
дебет	-2 883,2	-750,2	-5 099,1	0	-11 982,3	-22 343,7	-1 394,4
4.1.2. Ссуды	-980,6	-346,9	-195,7	965,0	425,3	-1 172,9	-1 293,9
кредит	0	0,7	0	1 025,5	425,3	191,1	1 396,5
дебет	-980,6	-347,6	-195,7	-60,5	0	-1 364,0	-2 690,4
4.1.3. Наличные деньги и депозиты	-4 003,6	-1 075,5	727,6	-4 078,9	-3 264,9	-8 612,3	4 442,8
кредит	296,7	1 452,0	2 241,0	863,4	913,6	820,8	5 970,4

