

НАЦИОНАЛЬНЫЙ БАНК РЕСПУБЛИКИ БЕЛАРУСЬ

СТАТИСТИЧЕСКИЙ БЮЛЛЕТЕНЬ

№ 9 (267)

МИНСК 2021

В сборнике "Статистический бюллетень" Национального банка Республики Беларусь приводятся статистические данные, сформированные на основании отчетности, представляемой в Национальный банк субъектами финансового рынка Республики Беларусь.

Статистический бюллетень детализирован информацией о средних процентных ставках по кредитам и депозитам, ставках межбанковского рынка в разрезе валют на основе формы отчетности 1720 "Информация о кредитно-депозитном рынке".

Статистические данные по кредитам, выданным банками Республики Беларусь юридическим лицам по видам экономической деятельности, приводятся в сборнике "Статистический бюллетень. Кредиты по видам экономической деятельности".

Условные обозначения и примечания.

В отдельных случаях незначительные расхождения объясняются округлением данных. Данные, выделенные ***жирным курсивом***, уточнены по сравнению с ранее опубликованными, *курсивом* – предварительные данные.

При использовании материалов Статистического бюллетеня Национального банка Республики Беларусь просьба указывать ссылку на источник.

Выпуск подготовлен Главным управлением статистики и управления данными
Ответственный за выпуск Корытко В.В., тел. 219 22 22, 215 44 40

СОДЕРЖАНИЕ

Календарь предварительных сроков публикации данных, распространяемых Национальным банком Республики Беларусь в соответствии с требованиями Специального стандарта распространения данных Международного валютного фонда (ССРД МВФ).....	8
Контактная информация по данным, распространяемым Национальным банком Республики Беларусь в соответствии с требованиями Специального стандарта распространения данных Международного валютного фонда (ССРД МВФ).....	10
Календарь представления данных Национальным банком Республики Беларусь Евразийской экономической комиссии для формирования официальной статистической информации ЕАЭС.....	11
Краткий комментарий.....	13
Графики и диаграммы.....	17
1. Денежно-кредитные показатели Республики Беларусь.....	26
1.1 Обзор Национального банка Республики Беларусь.....	26
1.2 Обзор других депозитных организаций Республики Беларусь.....	32
1.3 Обзор депозитных организаций Республики Беларусь.....	38
1.4 Динамика показателей обзора Национального банка Республики Беларусь.....	43
1.5 Динамика структуры денежной базы.....	46
1.6 Динамика показателей обзора других депозитных организаций Республики Беларусь.....	47
1.7 Динамика показателей обзора депозитных организаций Республики Беларусь.....	51
1.8 Динамика показателей широкой денежной массы.....	54
1.9 Динамика структуры широкой денежной массы.....	58
1.10 Динамика показателей средней широкой денежной массы (помесячно).....	61
1.11 Динамика показателей средней широкой денежной массы (нарастающим итогом).....	65
1.12 Динамика структуры рублевой денежной массы.....	69
1.13 Депозиты секторов экономики, размещенные в банках Республики Беларусь.....	70
1.14 Обзор страховых организаций Республики Беларусь.....	75
1.15 Обзор лизинговых организаций Республики Беларусь.....	78
1.16 Обзор других финансовых организаций Республики Беларусь.....	81
1.17 Обзор финансового сектора Республики Беларусь	84
1.18 Динамика показателей обзора страховых организаций Республики Беларусь.....	88
1.19 Динамика показателей обзора лизинговых организаций Республики Беларусь.....	90
1.20 Динамика показателей обзора других финансовых организаций Республики Беларусь	92
1.21 Динамика показателей обзора финансового сектора Республики Беларусь	94

1.22	Динамика задолженности клиентов и банков по кредитам и иным активным операциям.....	95
1.23	Динамика задолженности по кредитам, выданным банками секторам экономики, и задолженности секторов экономики по кредитам, приобретенным банками по правам требования.....	96
1.24	Динамика просроченной задолженности по кредитам, выданным банками секторам экономики.....	100
1.25	Динамика задолженности по кредитам, выданным банками физическим лицам, и задолженности физических лиц по кредитам, приобретенным банками по правам требования.....	103
1.26	Динамика выдачи кредитов банками физическим лицам.....	104
1.27	Динамика просроченной задолженности по кредитам, выданным банками физическим лицам	105
1.28	Динамика задолженности по кредитам, выданным банками по типам секторов экономики.....	106
1.29	Динамика выдачи кредитов банками по типам секторов экономики.....	109
1.30	Динамика просроченной задолженности по кредитам, выданным банками по типам секторов экономики.....	112
1.31	Динамика задолженности по кредитам, выданным банками юридическим лицам.....	115
1.32	Динамика выдачи кредитов банками юридическим лицам.....	116
1.33	Динамика просроченной задолженности по кредитам, выданным банками юридическим лицам.....	117
1.34	Динамика задолженности по кредитам, выданным банками субъектам малого и среднего предпринимательства.....	118
1.35	Динамика выдачи кредитов банками субъектам малого и среднего предпринимательства.....	119
1.36	Динамика просроченной задолженности по кредитам, выданным банками субъектам малого и среднего предпринимательства.....	120
1.37	Динамика задолженности по кредитам, выданным банками на строительство (реконструкцию) и приобретение жилья.....	121
1.38	Динамика выдачи кредитов банками на строительство (реконструкцию) и приобретение жилья.....	122
1.39	Динамика просроченной задолженности по кредитам, выданным банками на строительство (реконструкцию) и приобретение жилья.....	123
2.	Основные показатели и инструменты денежно-кредитной политики Национального банка Республики Беларусь.....	124
2.1	Информация о ставке рефинансирования Национального банка Республики Беларусь.....	124
2.2	Ставки по операциям Национального банка Республики Беларусь на финансовом рынке.....	125
2.3	Нормативы обязательных резервов, депонируемых в Национальном банке Республики Беларусь.....	126
2.4	Информация о среднем официальном курсе белорусского рубля к иностранным валютам, рассчитанном как средняя геометрическая величина.....	127
2.5	Информация о среднем официальном курсе белорусского рубля к иностранным валютам, рассчитанном как средняя арифметическая величина.....	128

2.6	Изменения индексов курса белорусского рубля к валютам стран – основных торговых партнеров (к декабрю предыдущего года).....	129
3.	Финансовые рынки.....	133
3.1	Информация о средневзвешенном курсе белорусского рубля на валютном рынке.....	133
3.2	Информация об оборотах иностранной валюты на сегментах внутреннего валютного рынка.....	134
3.3	Информация о покупке-продаже физическими лицами иностранной валюты.....	135
3.4	Информация о покупке-продаже иностранной валюты на внутреннем валютном рынке субъектами валютных операций – резидентами Республики Беларусь.....	136
3.5	Информация о покупке-продаже иностранной валюты на внутреннем валютном рынке нерезидентами Республики Беларусь.....	137
3.6	Информация об операциях банков-резидентов, ОАО "Банк развития Республики Беларусь", НКФО по покупке-продаже иностранной валюты на внутреннем рынке.....	138
3.7	Динамика средних процентных ставок кредитно-депозитного рынка Республики Беларусь в национальной валюте.....	139
3.8	Динамика средних процентных ставок кредитно-депозитного рынка Республики Беларусь в иностранной валюте.....	141
3.9	Динамика средних процентных ставок кредитно-депозитного рынка Республики Беларусь в долларах США.....	143
3.10	Динамика средних процентных ставок кредитно-депозитного рынка Республики Беларусь в евро.....	145
3.11	Динамика средних процентных ставок кредитно-депозитного рынка Республики Беларусь в российских рублях.....	147
3.12	Динамика средних процентных ставок межбанковского рынка.....	149
3.13	Информация об объемах, стоимости и сроках новых банковских вкладов (депозитов) в национальной валюте.....	154
3.14	Информация об объемах, стоимости и сроках новых банковских вкладов (депозитов) в иностранной валюте.....	156
3.15	Информация об объемах, стоимости и сроках новых банковских вкладов (депозитов) в долларах США.....	158
3.16	Информация об объемах, стоимости и сроках новых банковских вкладов (депозитов) в евро.....	160
3.17	Информация об объемах, стоимости и сроках новых банковских вкладов (депозитов) в российских рублях.....	162
3.18	Информация об объемах, стоимости и сроках новых отзывных банковских вкладов (депозитов) в национальной валюте.....	164
3.19	Информация об объемах, стоимости и сроках новых отзывных банковских вкладов (депозитов) в иностранной валюте.....	166
3.20	Информация об объемах, стоимости и сроках новых отзывных банковских вкладов (депозитов) в долларах США.....	168
3.21	Информация об объемах, стоимости и сроках новых отзывных банковских вкладов (депозитов) в евро.....	170
3.22	Информация об объемах, стоимости и сроках новых отзывных банковских вкладов (депозитов) в российских рублях.....	172

3.23	Информация об объемах, стоимости и сроках новых безотзывных банковских вкладов (депозитов) в национальной валюте.....	174
3.24	Информация об объемах, стоимости и сроках новых безотзывных банковских вкладов (депозитов) в иностранной валюте.....	176
3.25	Информация об объемах, стоимости и сроках новых безотзывных банковских вкладов (депозитов) в долларах США.....	178
3.26	Информация об объемах, стоимости и сроках новых безотзывных банковских вкладов (депозитов) в евро.....	180
3.27	Информация об объемах, стоимости и сроках новых безотзывных банковских вкладов (депозитов) в российских рублях.....	182
3.28	Информация об объемах, стоимости и сроках новых кредитов банков в национальной валюте.....	184
3.29	Информация об объемах, стоимости и сроках новых кредитов банков в иностранной валюте	186
3.30	Информация об объемах, стоимости и сроках новых кредитов банков в долларах США.....	188
3.31	Информация об объемах, стоимости и сроках новых кредитов банков в евро.....	190
3.32	Информация об объемах, стоимости и сроках новых кредитов банков в российских рублях.....	192
3.33	Динамика средних процентных ставок по кредитам банков в национальной валюте по секторам экономики.....	194
3.34	Динамика средних процентных ставок по кредитам банков в иностранной валюте по секторам экономики.....	195
3.35	Динамика средних процентных ставок по кредитам банков в долларах США по секторам экономики.....	196
3.36	Динамика средних процентных ставок по кредитам банков в евро по секторам экономики.....	197
3.37	Динамика средних процентных ставок по кредитам банков в российских рублях по секторам экономики.....	198
3.38	Динамика показателей государственных ценных бумаг на внутреннем рынке.....	199
3.39	Информация о государственных ценных бумагах, находящихся в обращении на внутреннем рынке.....	201
3.40	Динамика показателей рынка облигаций Национального банка Республики Беларусь на внутреннем рынке.....	202
3.41	Информация об облигациях Национального банка Республики Беларусь, находящихся в обращении на внутреннем рынке	204
3.42	Динамика объема выпусков акций юридических лиц Республики Беларусь.....	205
3.43	Динамика объема выпусков корпоративных облигаций	206
3.44	Динамика объема рынка акций и облигаций юридических лиц Республики Беларусь.....	207
4.	Отдельные показатели деятельности банков и небанковских кредитно-финансовых организаций Республики Беларусь.....	209
4.1	Информация о банках и небанковских кредитно-финансовых организациях Республики Беларусь.....	209
4.2	Информация о пассивах банков Республики Беларусь.....	211
4.3	Динамика пассивов банков Республики Беларусь.....	213

4.4	Структура пассивов банков Республики Беларусь.....	215
4.5	Информация об активах банков Республики Беларусь.....	216
4.6	Динамика активов банков Республики Беларусь.....	217
4.7	Структура активов банков Республики Беларусь.....	219
4.8	Структура инвестиционного портфеля банков Республики Беларусь....	220
4.9	Финансовые показатели деятельности банков Республики Беларусь....	221
4.10	Показатели финансовой устойчивости.....	222
5.	Отдельные показатели деятельности лизинговых и микрофинансовых организаций Республики Беларусь.....	225
5.1	Информация о лизинговых организациях Республики Беларусь	225
5.2	Отдельные показатели деятельности лизинговых организаций Республики Беларусь.....	226
5.3	Основные показатели деятельности микрофинансовых организаций...	229
6.	Отдельные показатели, характеризующие состояние платежной системы Республики Беларусь.....	230
6.1	Основные показатели работы системы BISS	230
6.2	Операции с использованием банковских платежных карточек, совершенные на территории Республики Беларусь.....	231
6.3	Сведения о количестве банковских платежных карточек и объектов программно-технической инфраструктуры их обслуживания.....	231
6.4	Показатели, характеризующие состояние наличного денежного обращения в Республике Беларусь.....	232
7.	Методологические комментарии к таблицам.....	234

**Календарь предварительных сроков публикации данных, распространяемых
Национальным банком Республики Беларусь в соответствии с требованиями
Специального стандарта распространения данных
Международного валютного фонда (ССРД МВФ)**

	Даты публикации данных в октябре 2021 г. – январе 2022 г. (в скобках – период, за который представлены данные)			
	Октябрь	Ноябрь	Декабрь	Январь
Финансовый сектор				
1. Обзор депозитных организаций — наличные деньги в обращении М ₀ , широкая денежная масса, внутренний кредит (в разбивке по секторам) и чистые иностранные активы по состоянию на конец периода ¹	14.10.2021 (на 01.10.2021)	12.11.2021 (на 01.11.2021)	14.12.2021 (на 01.12.2021)	14.01.2022 (на 01.01.2022)
2. Обзор Национального банка Республики Беларусь — резервные деньги, чистый кредит органам государственного управления, требования к коммерческим государственным предприятиям, требования к предприятиям частного сектора, требования к банкам и чистые иностранные активы по состоянию на конец периода ¹	14.10.2021 (на 01.10.2021)	12.11.2021 (на 01.11.2021)	14.12.2021 (на 01.12.2021)	14.01.2022 (на 01.01.2022)
3. Процентные ставки Национального банка Республики Беларусь				
3.1. Ставка рефинансирования	В день вступления в силу постановления Правления Национального банка Республики Беларусь			
3.2. Ставки по привлечению средств в депозиты Национального банка Республики Беларусь (объявленные)	по мере изменения	по мере изменения	по мере изменения	по мере изменения
3.3. Ставки по кредиту "овернайт" (однодневный расчетный кредит) (объявленные)	по мере изменения	по мере изменения	по мере изменения	по мере изменения
3.4. Ставка по ломбардному кредиту (объявленная)	по мере изменения	по мере изменения	по мере изменения	по мере изменения
4. Фактические ставки по однодневным межбанковским кредитам (депозитам)	ежедневно	ежедневно	ежедневно	ежедневно
5. Ставки рынка государственных ценных бумаг (ГКО и ГДО)	ежедневно	ежедневно	ежедневно	ежедневно

¹ Указана дата публикации предварительных данных.

	Даты публикации данных в октябре 2021 г. – январе 2022 г. (в скобках – период, за который представлены данные)			
	Октябрь	Ноябрь	Декабрь	Январь
6. Официальные курсы иностранных валют	ежедневно	ежедневно	ежедневно	ежедневно
Внешний сектор				
7. Платежный баланс – экспорт и импорт товаров (FOB), экспорт и импорт услуг, доходы от инвестиций, оплата труда, текущие трансферты, капитальные трансферты, прямые инвестиции, портфельные инвестиции, прочие инвестиции, резервные активы, чистые ошибки и пропуски за отчетный квартал, год			15.12.2021 (Q3, 2021)	
8. Международные резервы и ликвидность в иностранной валюте (форма отчетности)	15.10.2021 (на 01.10.2021)	15.11.2021 (на 01.11.2021)	15.12.2021 (на 01.12.2021)	14.01.2022 (на 01.01.2022)
9. Международные резервные активы – монетарное золото, иностранная валюта, специальные права заимствования (СДР), резервная позиция в МВФ по состоянию на конец периода	07.10.2021 (на 01.10.2021)	05.11.2021 (на 01.11.2021)	07.12.2021 (на 01.12.2021)	06.01.2022 (на 01.01.2022)
10. Внешняя торговля за отчетный месяц (по методологии платежного баланса)	11.10.2021 (08.2021)	10.11.2021 (09.2021)	10.12.2021 (10.2021)	11.01.2022 (11.2021)
11. Международная инвестиционная позиция Республики Беларусь – прямые инвестиции, портфельные инвестиции, прочие инвестиции, резервные активы – по состоянию на конец периода			15.12.2021 (Q3, 2021)	
12. Внешний долг – по секторам экономики по состоянию на конец периода			15.12.2021 (Q3, 2021)	

Национальный банк Республики Беларусь распространяет данные по вышеперечисленным показателям в представительстве Национального банка Республики Беларусь в сети Интернет – раздел Специальный стандарт распространения данных (<http://www.nbrb.by/>).

Контактная информация по данным, распространяемым Национальным банком Республики Беларусь в соответствии с требованиями Специального стандарта распространения данных Международного валютного фонда (ССРД МВФ)

Данные	Контактная информация
1. Обзор депозитных организаций Республики Беларусь	Власенко Б.П.: телефон 219 24 88, vlasenko@nbrb.by
2. Обзор Национального банка Республики Беларусь	Власенко Б.П.: телефон 219 24 88, vlasenko@nbrb.by
3. Процентные ставки Национального банка Республики Беларусь	
3.1. Ставка рефинансирования	Мурин Д.Л.: телефон 219 22 17, murin@nbrb.by
3.2. Ставки по привлечению средств в депозиты Национального банка Республики Беларусь (объявленные)	Казакевич А.А.: телефон 219 24 91, kazakevich@nbrb.by
3.3. Ставки по кредиту "овернайт" (однодневный расчетный кредит) (объявленные)	Казакевич А.А.: телефон 219 24 91, kazakevich@nbrb.by
3.4. Ставка по ломбардному кредиту (объявленная)	Казакевич А.А.: телефон 219 24 91, kazakevich@nbrb.by
4. Ставки по однодневным межбанковским кредитам и депозитам (фактические)	Власенко Б.П.: телефон 219 24 88, vlasenko@nbrb.by
5. Ставки рынка государственных краткосрочных облигаций (ГКО)	Барздов Г. А.: телефон 259 14 50, barzdov@nbrb.by
6. Официальные курсы иностранных валют	Останин Д.А.: телефон 219 22 77, ostanin@nbrb.by
7. Платежный баланс	Гарбуз А.М.: телефон 219 24 35, garbuz@nbrb.by Лишик Н.А.: телефон 219 24 60, lishyk@nbrb.by
8., 9. Международные резервы	Чижевский А.С.: телефон 219 23 44, chizhevs@nbrb.by
10. Внешняя торговля за отчетный месяц (по методологии платежного баланса)	Гарбуз А.М.: телефон 219 24 35, garbuz@nbrb.by Лишик Н.А.: телефон 219 24 60, lishyk@nbrb.by
11. Международная инвестиционная позиция Республики Беларусь	Чижевский А.С.: телефон 219 23 44, chizhevs@nbrb.by
12. Валовой внешний долг Республики Беларусь в разрезе секторов экономики и финансовых инструментов	Чижевский А.С.: телефон 219 23 44, chizhevs@nbrb.by

**Календарь представления данных Национальным банком Республики Беларусь
Евразийской экономической комиссии для формирования
официальной статистической информации ЕАЭС**

Наименование показателя	Периодичность	Срок представления
1. Курс национальной валюты на конец отчетного периода	месячная	на 2-й день
2. Курс национальной валюты в среднем за месяц (средневзвешенный за месяц)	месячная	на 10-й день
3. Курс национальной валюты в среднем за квартал (средневзвешенный за квартал)	квартальная	на 10-й день
4. Курс национальной валюты в среднем за период с начала года (средневзвешенный за период с начала года)	месячная	на 10-й день
5. Индекс реального эффективного обменного курса национальной валюты	годовая	на 100-й день
6. Индекс реального эффективного обменного курса национальной валюты	квартальная	на 50-й день
7. Денежные агрегаты и денежная база	квартальная	на 30-й день
8. Ставка рефинансирования	месячная	на 2-й день
9. Средневзвешенная процентная ставка по кредитам, предоставленным физическим лицам	квартальная	на 50-й день
10. Средневзвешенная процентная ставка по жилищным кредитам, предоставленным физическим лицам	квартальная	на 50-й день
11. Средневзвешенная процентная ставка по кредитам, предоставленным юридическим лицам	квартальная	на 50-й день
12. Задолженность по кредитам, предоставленным физическим лицам	квартальная	на 50-й день
13. Задолженность по кредитам, предоставленным юридическим лицам	квартальная	на 50-й день
14. Просроченная задолженность юридических лиц	квартальная	на 50-й день
15. Объем кредитов, предоставленных физическим лицам за период	квартальная	на 50-й день
16. Объем кредитов, предоставленных юридическим лицам за период	квартальная	на 50-й день
17. Задолженность по кредитам и объем кредитов, предоставленных субъектам малого и среднего предпринимательства	квартальная	на 50-й день
18. Депозиты физических лиц	квартальная	на 50-й день
19. Депозиты юридических лиц	квартальная	на 50-й день
20. Количество банков	полугодовая	на 60-й день
21. Количество филиалов банков	полугодовая	на 60-й день
22. Количество представительств банков	полугодовая	на 60-й день
23. Активы банков	полугодовая	на 150-й день
24. Обязательства банков	полугодовая	на 150-й день
25. Капитал банков	полугодовая	на 150-й день
26. Рентабельность активов банков	полугодовая	на 150-й день

Наименование показателя	Периодичность	Срок представления
27. Рентабельность капитала банков	полугодовая	на 150-й день
28. Платежный баланс	квартальная годовая	на 100-й день 1 ноября
29. Прямые инвестиции в страну	квартальная	на 130-й день
30. Прямые инвестиции из страны	квартальная	на 130-й день
31. Экспорт и импорт услуг	годовая	1 ноября
32. Международные резервы	квартальная	на 30-й день
33. Внешний долг	квартальная годовая	на 100-й день 2 июля
34. Платежи по внешнему долгу	квартальная	на 115-й день
35. Международная инвестиционная позиция	годовая	2 июля
36. Прямые инвестиции в страну по данным международной инвестиционной позиции	годовая	2 июля
37. Прямые инвестиции из страны по данным международной инвестиционной позиции	годовая	2 июля
38. Платежи за экспорт и импорт товаров и услуг	квартальная	на 100-й день
39. Трансграничные денежные переводы физических лиц и личные переводы	квартальная	на 100-й день

Статистика ЕАЭС публикуется по адресу:

http://www.eurasiancommission.org/ru/act/integr_i_makroec/dep_stat/union_stat

КРАТКИЙ КОММЕНТАРИЙ

1. Отдельные денежно-кредитные показатели Республики Беларусь.

Требования других депозитных организаций к экономике в национальной валюте на 1 октября 2021 г. составили 35 224,8 млн. рублей и с начала 2021 года увеличились на 5%. Требования других депозитных организаций к экономике в иностранной валюте на 1 октября 2021 г. составили 12 593,9 млн. долларов США и уменьшились с начала 2021 года на 2,9%.

Чистые иностранные активы других депозитных организаций на 1 октября 2021 г. составили (-3 627,7) млн. долларов США. Величина чистых иностранных активов других депозитных организаций на 1 января 2021 г. составляла (-3 636,6) млн. долларов США.

Величина широкой денежной массы (M3) на 1 октября 2021 г. составила 50 803,3 млн. рублей. С начала 2021 года широкая денежная масса увеличилась незначительно. По сравнению с 1 октября 2020 года широкая денежная масса увеличилась на 0,8%.

Рублевая денежная масса (M2*) на 1 октября 2021 г. составила 23 328,6 млн. рублей и по сравнению с началом 2021 года увеличилась на 12,1%. По сравнению с 1 октября 2020 года рублевая денежная масса увеличилась на 17,6%.

Объем наличных денег в обороте (денежный агрегат M0) на 1 октября 2021 г. по сравнению с 1 января 2021 г. увеличился на 9,7% и составил 4 522,9 млн. рублей. По сравнению с 1 октября 2020 года объем наличных денег в обороте увеличился на 12,8%.

Депозиты юридических лиц в национальной валюте в составе широкой денежной массы на 1 октября 2021 г. составили 9 021,5 млн. рублей и по сравнению с началом 2021 года увеличились на 13,3%. По сравнению с 1 октября 2020 года депозиты юридических лиц в национальной валюте увеличились на 27,2%.

Депозиты юридических лиц в иностранной валюте в составе широкой денежной массы на 1 октября 2021 г. составили 5 320,8 млн. долларов США и по сравнению с началом 2021 года увеличились на 3,3%. По сравнению с 1 октября 2020 года депозиты юридических лиц в иностранной валюте увеличились на 6,1%.

Депозиты физических лиц в национальной валюте в составе широкой денежной массы на 1 октября 2021 г. составили 7 912,9 млн. рублей и по сравнению с началом 2021 года увеличились на 7,2%. По сравнению с 1 октября 2020 года депозиты физических лиц в национальной валюте увеличились на 7,9%.

Депозиты физических лиц в иностранной валюте в составе широкой денежной массы на 1 октября 2021 г. составили 5 080,1 млн. долларов США и по сравнению с началом 2021 года уменьшились на 13,2%. По сравнению с 1 октября 2020 года депозиты физических лиц в иностранной валюте уменьшились на 15,4%.

Объем денежной базы на 1 октября 2021 г. по сравнению с 1 января 2021 г. увеличился на 8,1% и составил 12 405,2 млн. рублей. По сравнению с 1 октября 2020 г. денежная база увеличилась на 18,7%.

Удельный вес наличных денег в обращении в составе денежной базы увеличился с 35,9% на 1 января 2021 г. до 36,4% на 1 октября 2021 г. Удельный вес в денежной базе обязательных резервов банков на 1 октября 2021 г. составил 52% и увеличился по сравнению с началом 2021 года на 4 процентных пункта.

2. Основные показатели и инструменты денежно-кредитной политики Национального банка Республики Беларусь.

Национальным банком Республики Беларусь с 21 июля 2021 г. ставка рефинансирования установлена в размере 9,25% годовых.

Средний официальный курс белорусского рубля по отношению к иностранным валютам, рассчитанный как средняя арифметическая величина, в январе – сентябре 2021 г. составил: к доллару США – 2,5546 рубля за 1 доллар США; к евро – 3,0577 рубля за 1 евро, к российскому рублю – 3,4524 рубля за 100 российских рублей.

3. Финансовые рынки.

Средневзвешенный курс белорусского рубля на валютном рынке Республики Беларусь по отношению к российскому рублю в январе – сентябре 2021 г. сложился на уровне 3,4487 рубля за 100 российских рублей; к доллару США – 2,5553 рубля за 1 доллар США, к евро – 3,0470 рубля за 1 евро.

Продажа физическими лицами наличной иностранной валюты в сентябре 2021 г. превысила покупку на 243,7 млн. долларов США в эквиваленте.

Средняя процентная ставка по однодневным межбанковским кредитам, вкладам (депозитам) в национальной валюте в сентябре 2021 г. составила 3,06% годовых, в сентябре 2020 г. средняя процентная ставка составляла 13,62% годовых.

Средняя процентная ставка по новым срочным банковским вкладам (депозитам) в национальной валюте в сентябре 2021 г. сложилась на уровне 12,19% годовых. Средняя процентная ставка по новым срочным банковским вкладам (депозитам) юридических лиц в национальной валюте в сентябре 2021 г. составила 10,46% годовых, по новым срочным банковским вкладам (депозитам) физических лиц – 17,44% годовых.

Средняя процентная ставка по новым срочным отзывным банковским вкладам (депозитам) юридических лиц в национальной валюте в сентябре 2021 г. составила 9,99% годовых, физических лиц – 11,82% годовых. Средняя процентная ставка по новым срочным безотзывным банковским вкладам (депозитам) юридических лиц в национальной валюте в сентябре 2021 г. составила 12,41% годовых, физических лиц – 17,99% годовых.

Средняя процентная ставка по новым срочным банковским вкладам (депозитам) в иностранной валюте в сентябре 2021 г. составила 3,11% годовых. Средняя процентная ставка по новым срочным банковским вкладам (депозитам) юридических лиц в сентябре 2021 г. сложилась на уровне 2,8% годовых, по новым срочным банковским вкладам (депозитам) физических лиц – 3,56% годовых.

Средняя процентная ставка по новым срочным отзывным банковским вкладам (депозитам) юридических лиц в иностранной валюте в сентябре 2021 г. сложилась на уровне 2,11% годовых, физических лиц – 1,98% годовых. Средняя процентная ставка по новым срочным безотзывным банковским вкладам (депозитам) в иностранной валюте юридических лиц в сентябре 2021 г. сложилась на уровне 3,33% годовых, физических лиц – 3,98% годовых.

Средняя процентная ставка по новым кредитам банков (без межбанковских кредитов) в национальной валюте в сентябре 2021 г. сложилась на уровне 12,87% годовых. Средняя процентная ставка по новым кредитам банков юридическим лицам в национальной валюте в сентябре 2021 г. составила 13,13% годовых, по новым кредитам банков физическим лицам – 11,38% годовых.

Средняя процентная ставка по новым кредитам банков (без межбанковских кредитов) в иностранной валюте в сентябре 2021 г. составила 7,4% годовых. Средняя процентная ставка по новым кредитам банков (без межбанковских кредитов) юридическим лицам сложилась на уровне 7,4% годовых.

4. Отдельные показатели деятельности банков и небанковских кредитно-финансовых организаций Республики Беларусь.

По состоянию на 1 октября 2021 г. в Республике Беларусь зарегистрированы 26 банков, из которых два банка находятся в стадии банкротства или ликвидации, и 3 небанковские кредитно-финансовые организации. Количество банков и небанковских кредитно-финансовых организаций с иностранным участием в уставном капитале составило 19, при этом в 15 банках доля участия иностранных инвесторов в уставном фонде превышала 50 процентов.

Совокупный зарегистрированный уставный фонд действующих банков с начала 2021 г. увеличился на 803,8 млн. рублей. На 1 октября 2021 г. его величина составила 6 608,8 млн. рублей.

Активы банков на 1 октября 2021 г. составили 92 293,8 млн. рублей и увеличились с начала 2021 г. на 1,9%. Доля активов в иностранной валюте уменьшилась с 52,4% на 1 января 2021 г. до 50,5% на 1 октября 2021 г.

Удельный вес требований к экономике (субъектам хозяйствования и физическим лицам) в активах банков на 1 октября 2021 г. составил 72,4% (на 1 января 2021 г. – 74%).

Нормативный капитал действующих банков по состоянию на 1 октября 2021 г. составил 13 659,5 млн. рублей и увеличился по сравнению с 1 января 2021 г. на 1 426,4 млн. рублей.

Достаточность нормативного капитала на 1 октября 2021 г. составила 18,4% (на 1 января 2021 г. – 17,2%) при нормативе не менее 10%. Достаточность нормативного капитала на 1 октября 2020 г. составляла 16,4%.

Рентабельность нормативного капитала в годовом исчислении на 1 октября 2021 г. составила 10,5%. По сравнению с 1 октября 2020 г. рентабельность нормативного капитала в годовом исчислении увеличилась на 1,7 процентного пункта.

5. Отдельные показатели деятельности лизинговых и микрофинансовых организаций Республики Беларусь.

По состоянию на 1 июля 2021 г. в Республике Беларусь зарегистрировано 112 лизинговых организаций, из них 30 лизинговых организаций с иностранным участием в уставном фонде. Совокупный уставный фонд лизинговых организаций на 1 июля 2021 г. составил 998,2 млн. рублей. Объем лизингового портфеля лизинговых организаций Республики Беларусь на 1 июля 2021 г. составил 6 777,2 млн. рублей и по сравнению с 1 июля 2020 г. увеличился на 16,5%. Обязательства юридических лиц и индивидуальных предпринимателей на 1 июля 2021 г. составили 86,5% от общего объема лизингового портфеля, обязательства физических лиц – 13,5%.

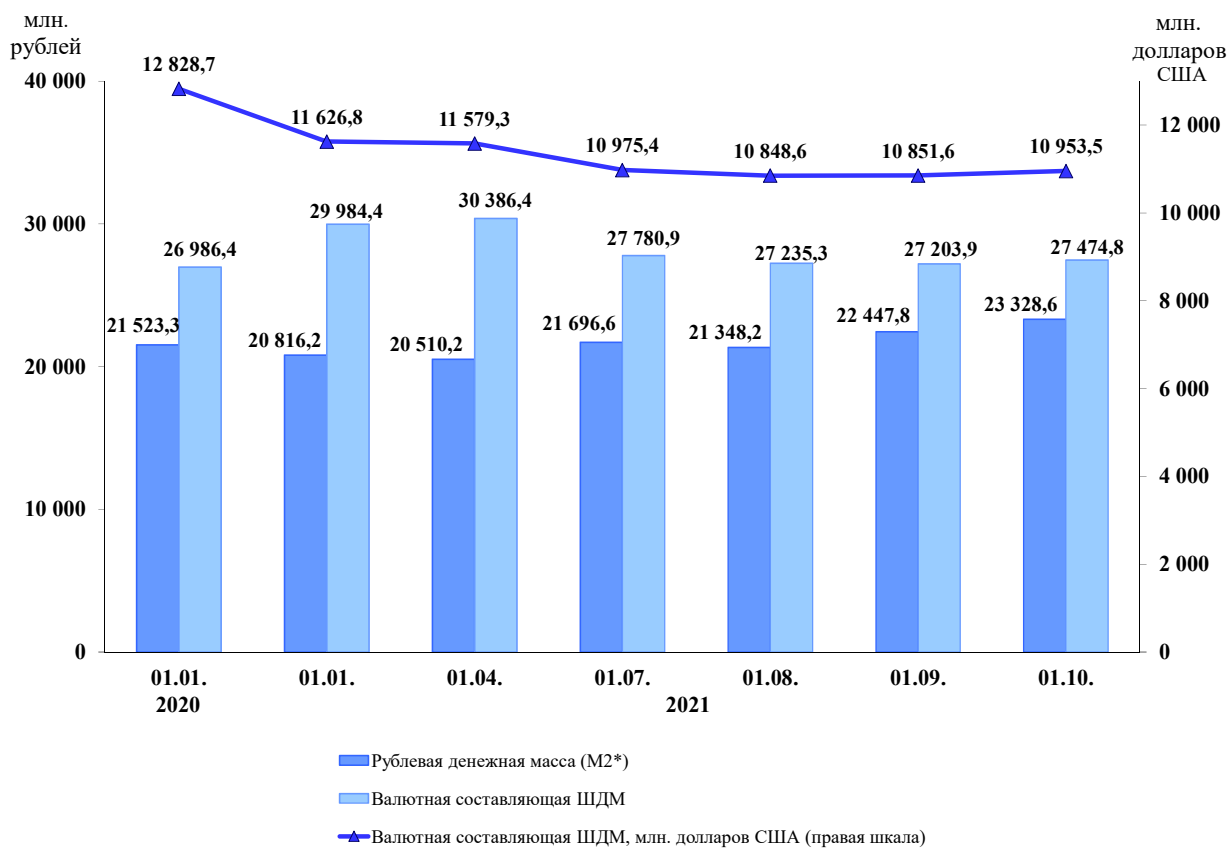
В реестр микрофинансовых организаций по состоянию на 1 июля 2021 г. Национальным банком Республики Беларусь включены 84 юридических лица. Совокупные активы микрофинансовых организаций на 1 июля 2021 г. составили 55,4 млн. рублей, собственный капитал – 41 млн. рублей. За январь – июнь 2021 г. микрофинансовыми организациями получена чистая прибыль в объеме 10,2 млн. рублей.

6. Отдельные показатели, характеризующие состояние платежной системы Республики Беларусь.

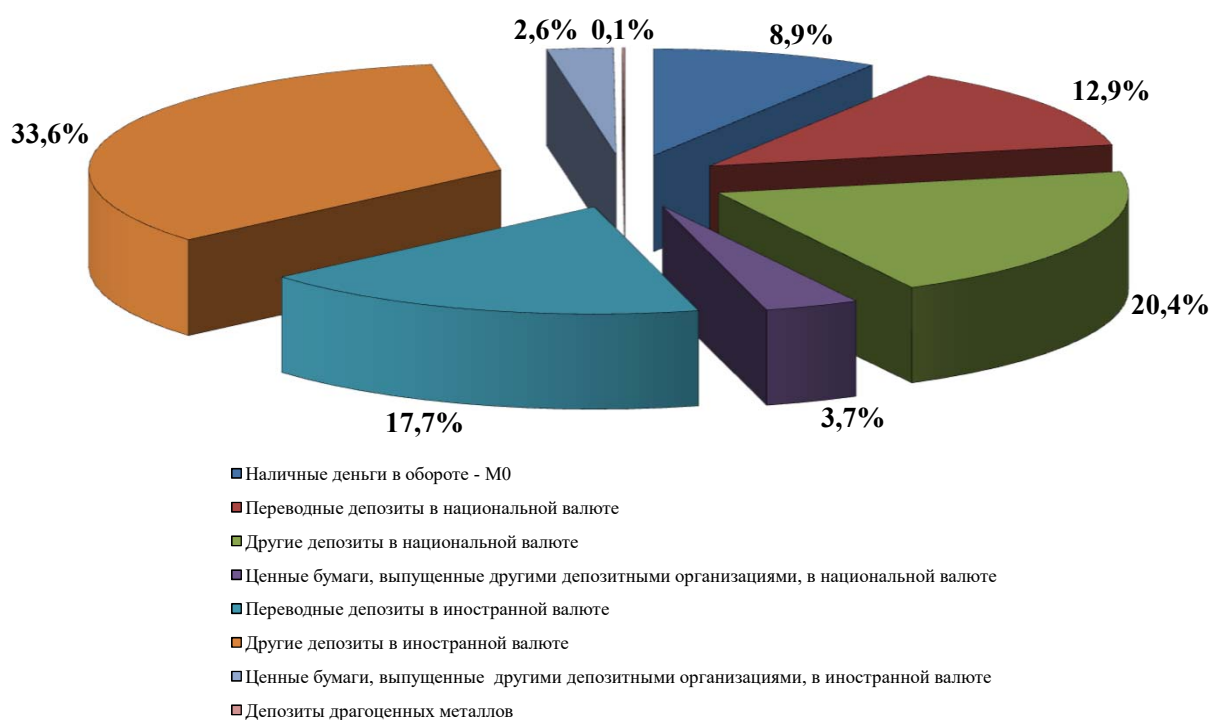
За январь – сентябрь 2021 г. в системе BISS проведено 63 306,7 тыс. платежных инструкций на сумму 540 195,1 млн. рублей. Среднедневной оборот системы по количеству составил 331,4 тыс. платежей, по сумме – 2 828,2 млн. рублей.

На 1 октября 2021 г. находилось в обращении 15 249 044 единицы банковских платежных карточек.

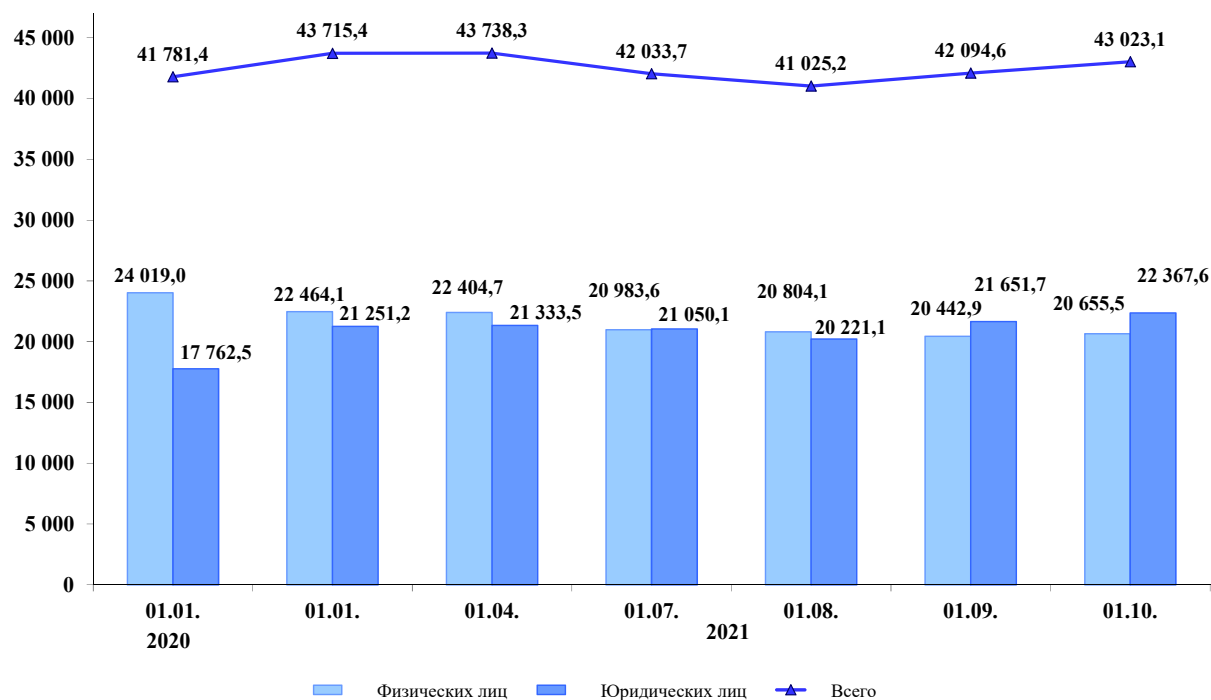
Динамика широкой денежной массы



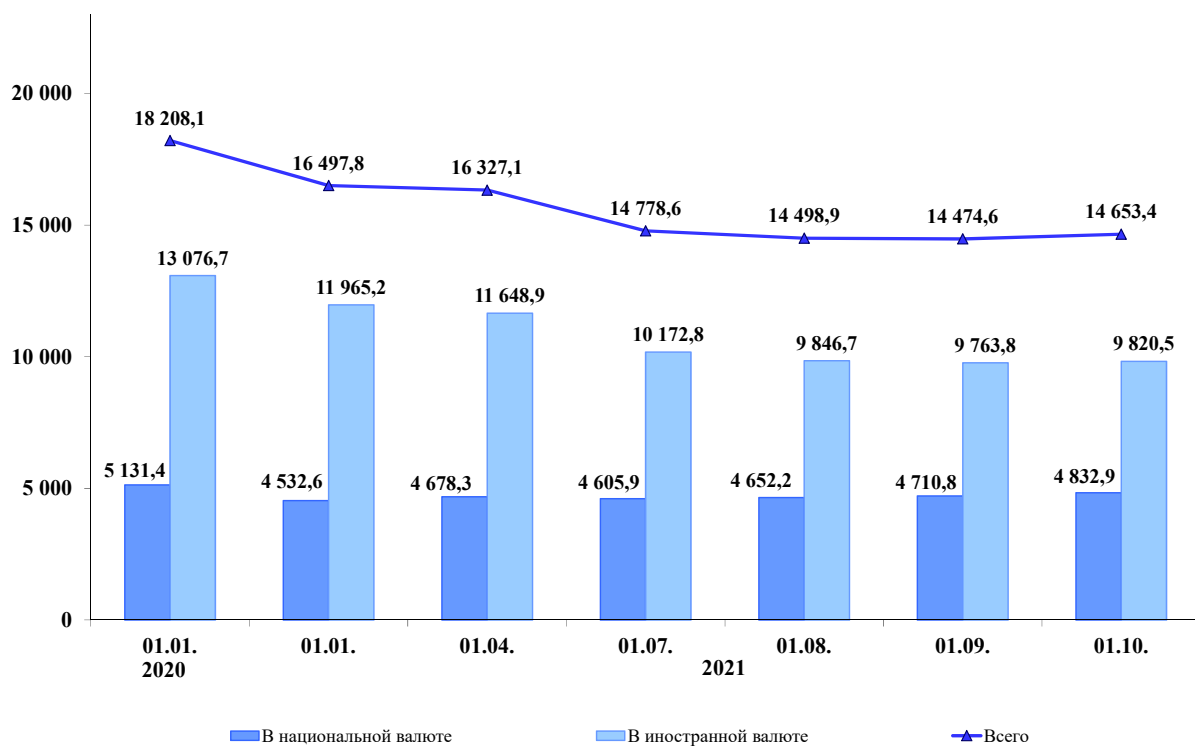
Структура широкой денежной массы на 01.10.2021



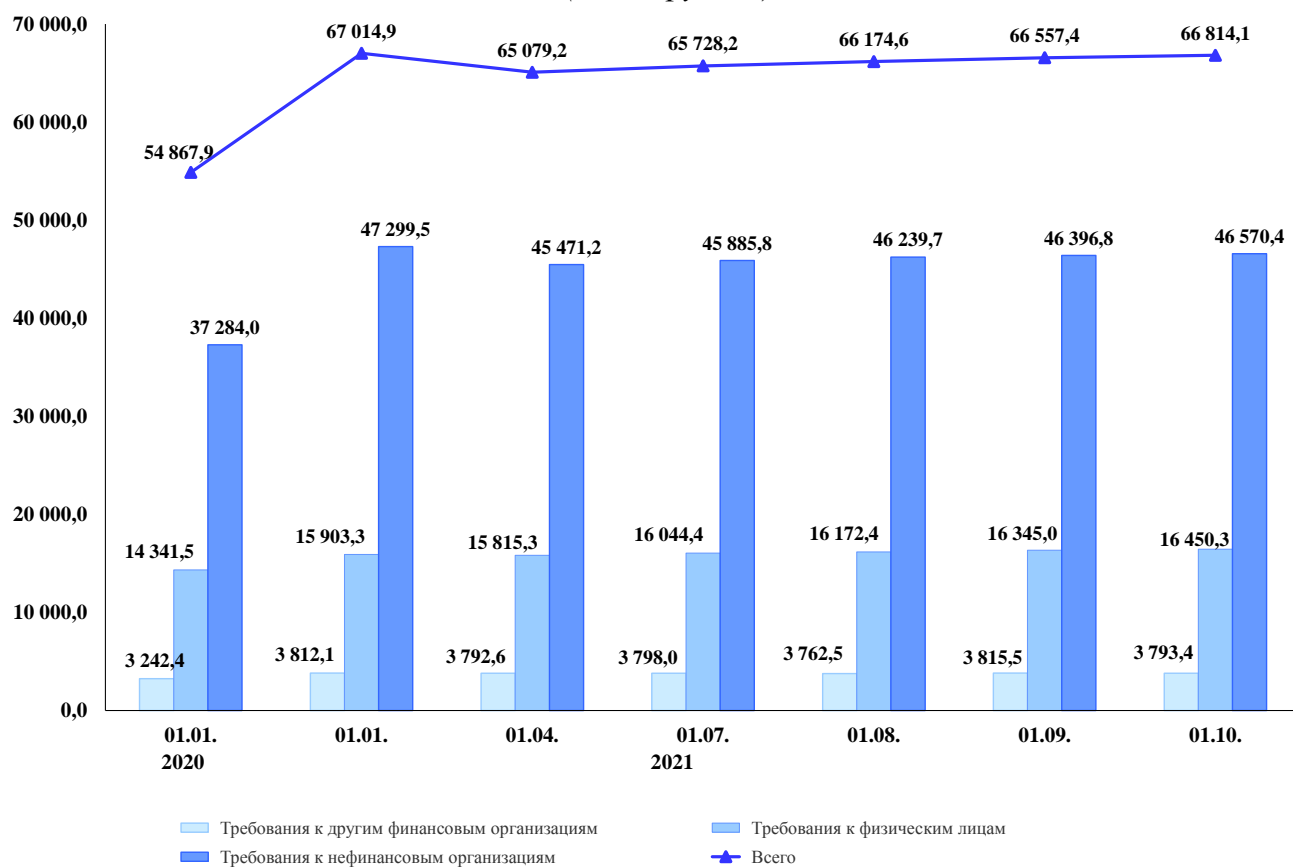
Депозиты физических и юридических лиц (в млн. рублей)



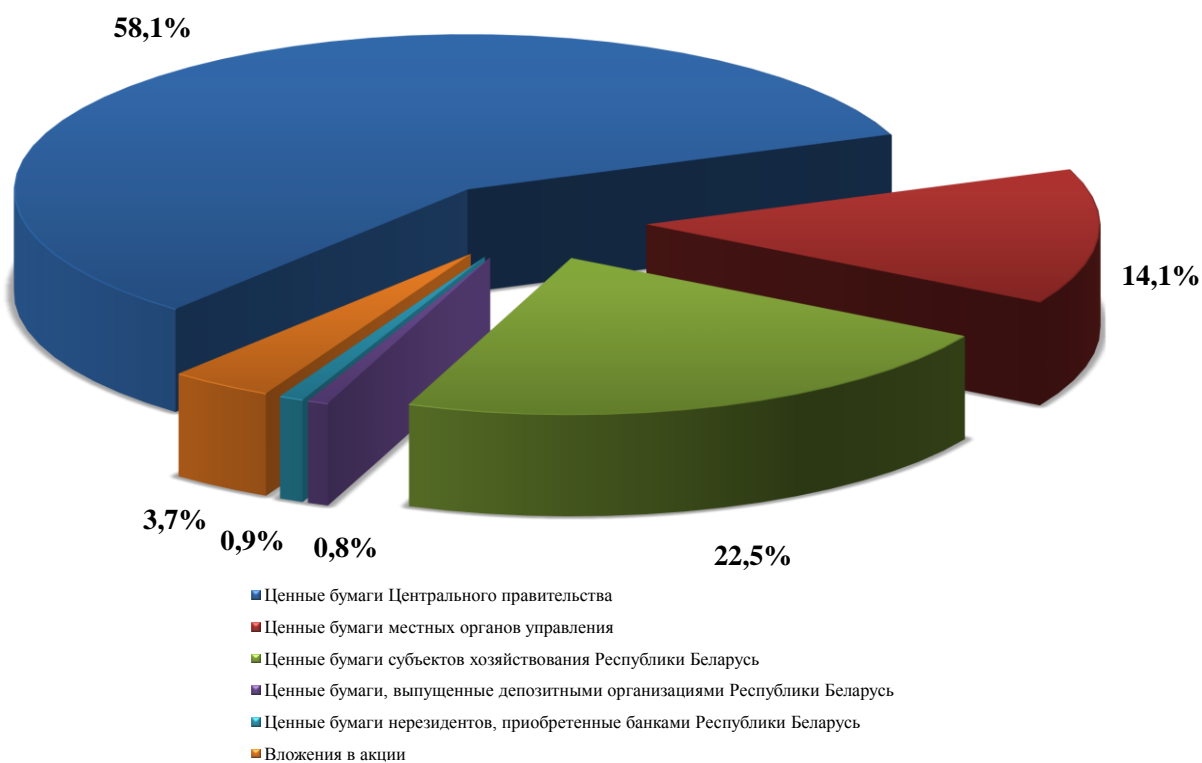
Другие депозиты физических лиц (в млн. рублей)



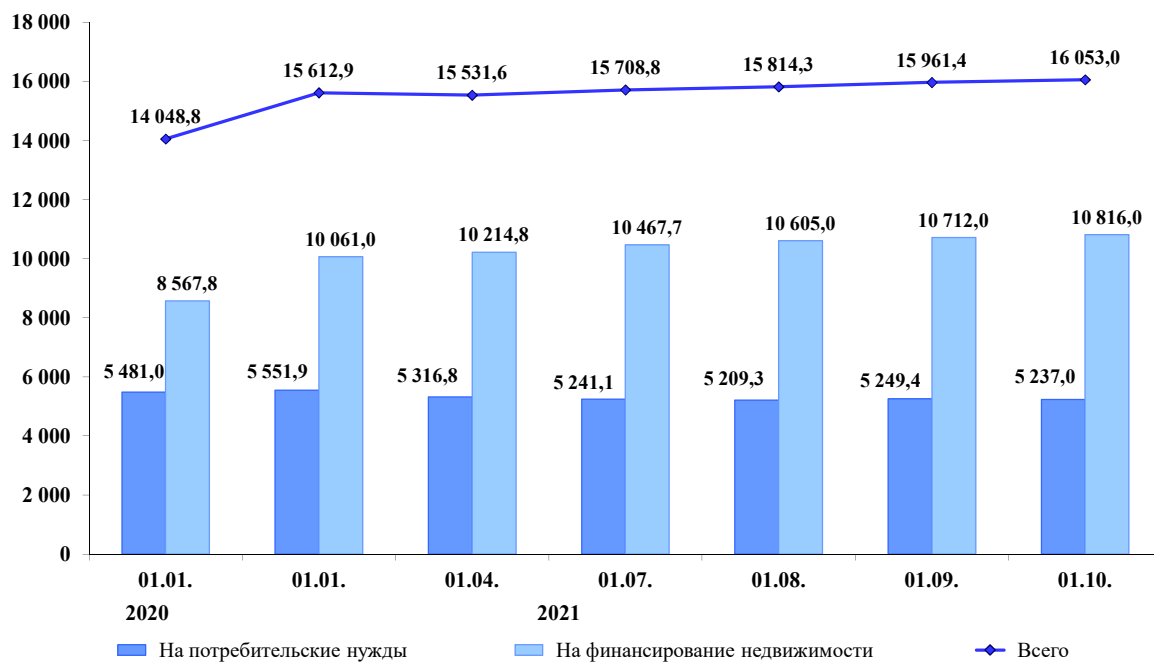
Требования других депозитных организаций к секторам экономики (в млн. рублей)



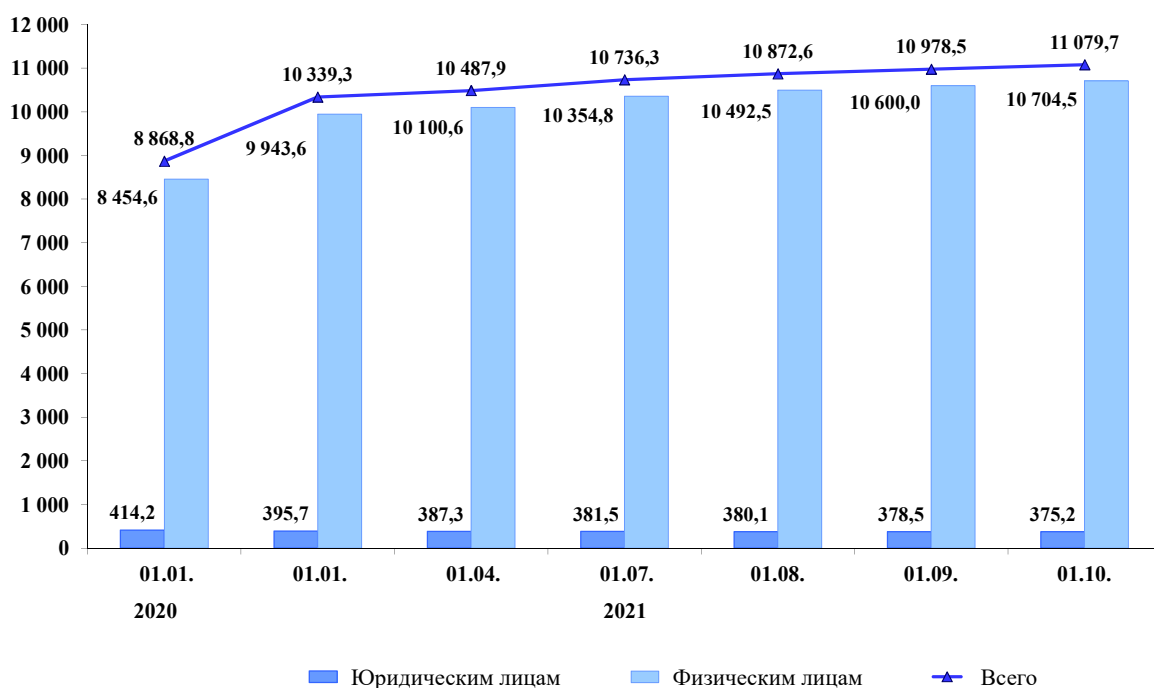
Структура инвестиционного портфеля банков Республики Беларусь на 01.10.2021



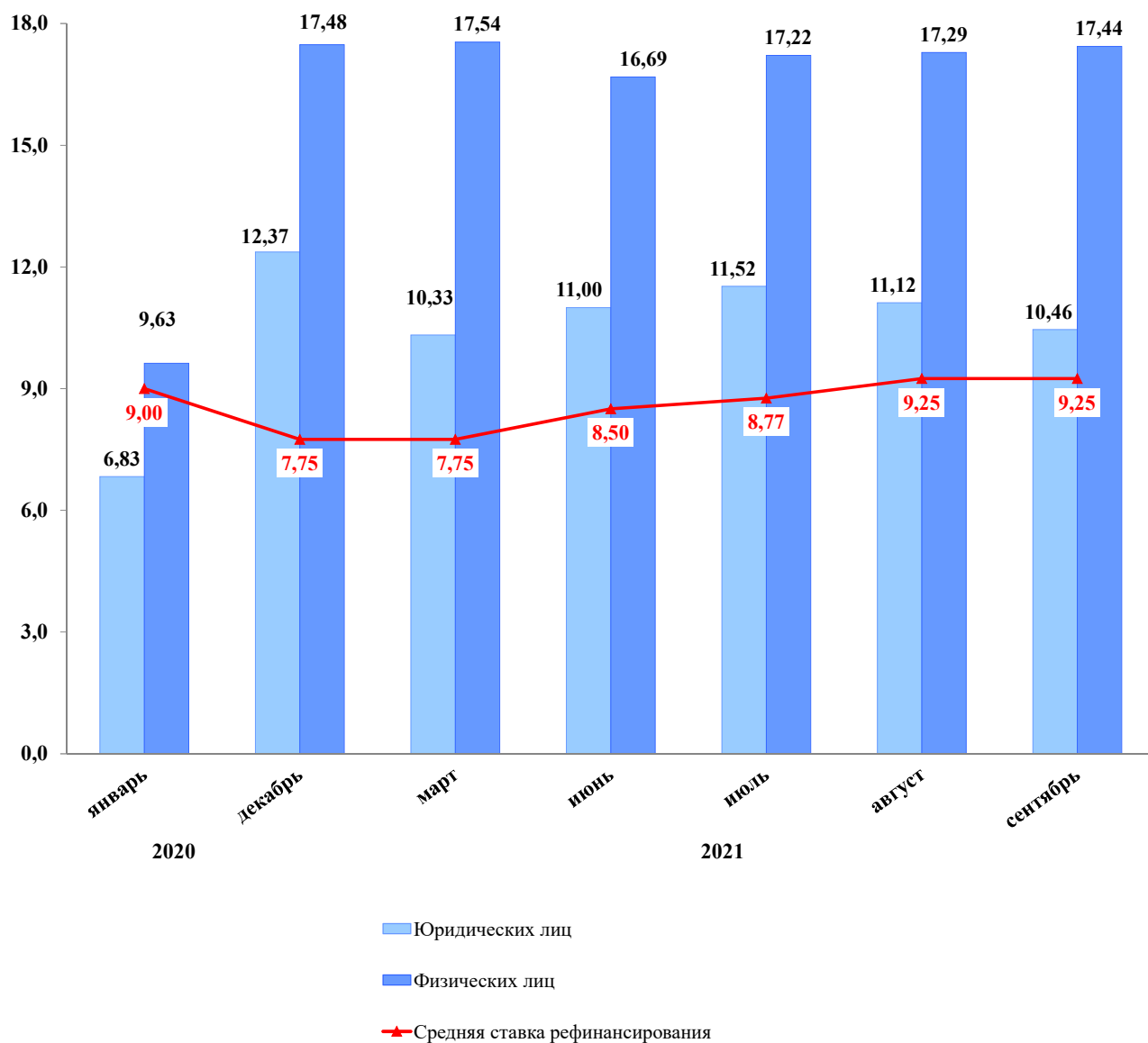
**Динамика задолженности по кредитам,
выданным банками Республики Беларусь
физическим лицам
(в млн. рублей)**



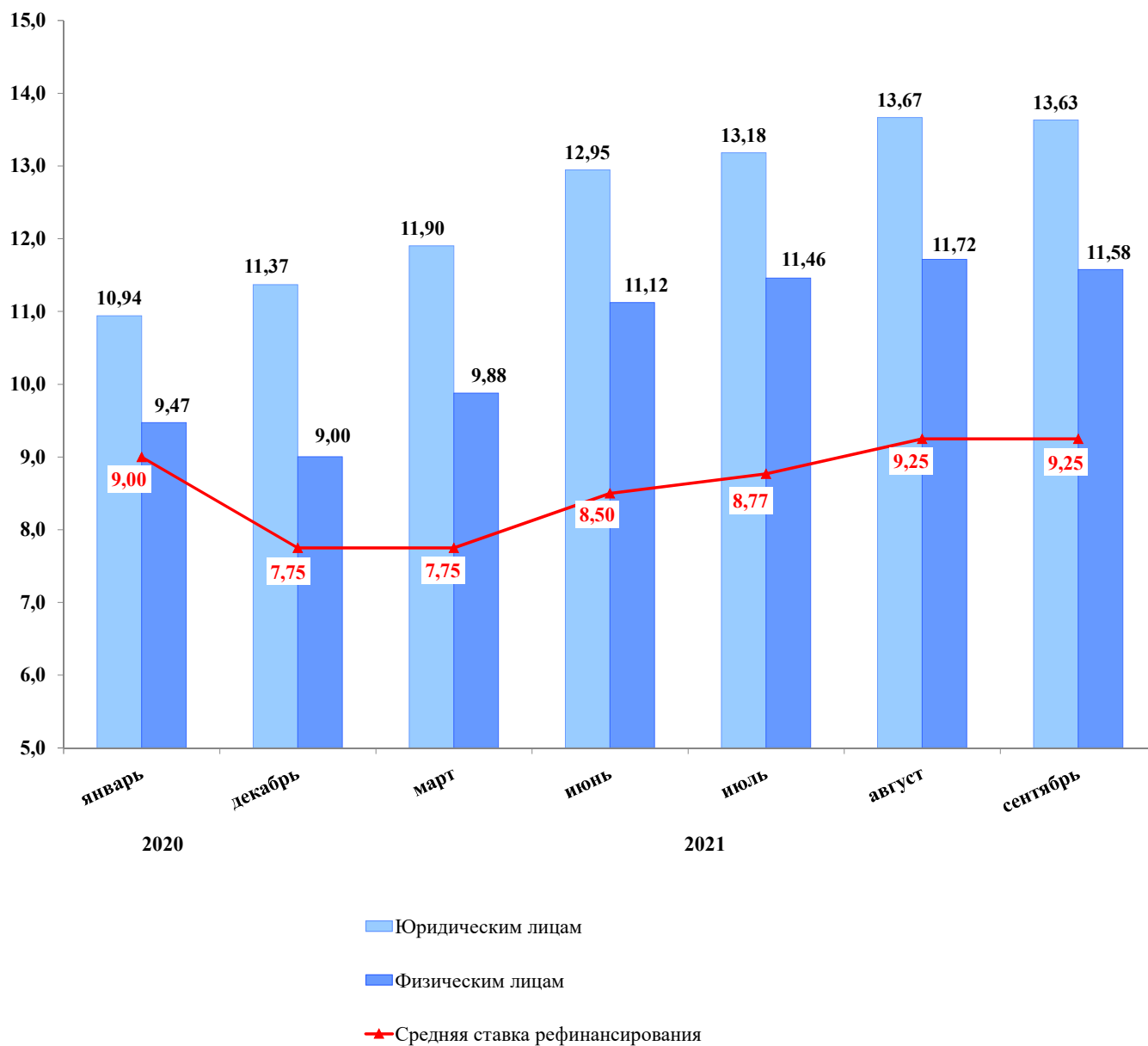
**Задолженность по кредитам,
выданным банками Республики Беларусь
на строительство (реконструкцию) и приобретение жилья
(в млн. рублей)**



**Средние процентные ставки по новым срочным банковским
вкладам (депозитам) в национальной валюте
и средняя ставка рефинансирования
(процентов годовых)**

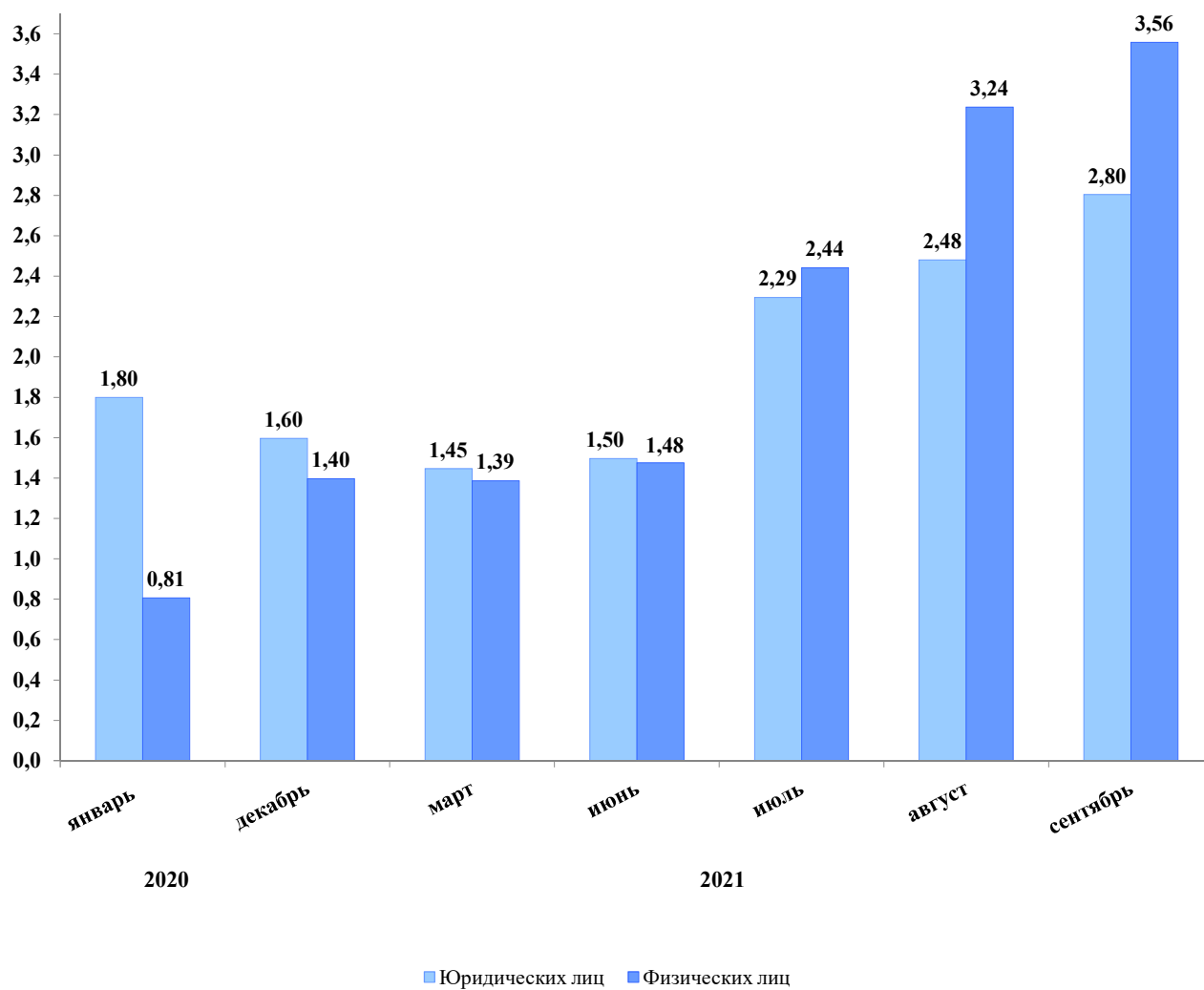


**Средние процентные ставки по новым кредитам банков¹⁾
в национальной валюте и средняя ставка рефинансирования
(процентов годовых)**

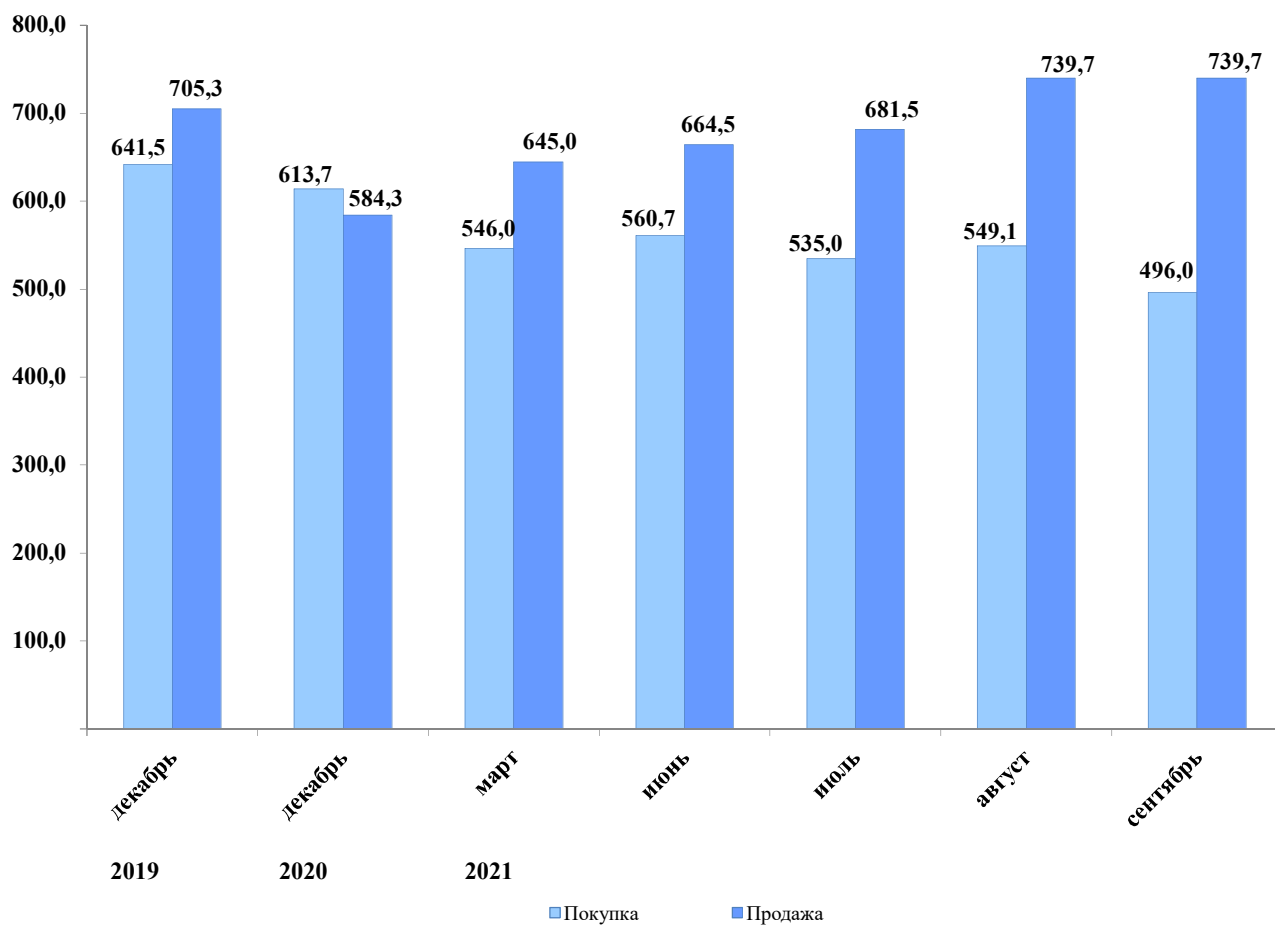


1) За исключением кредитов, предоставленных на льготных условиях по решениям Президента Республики Беларусь, Правительства Республики Беларусь, за счет средств республиканских органов государственного управления, местных исполнительных и распорядительных органов.

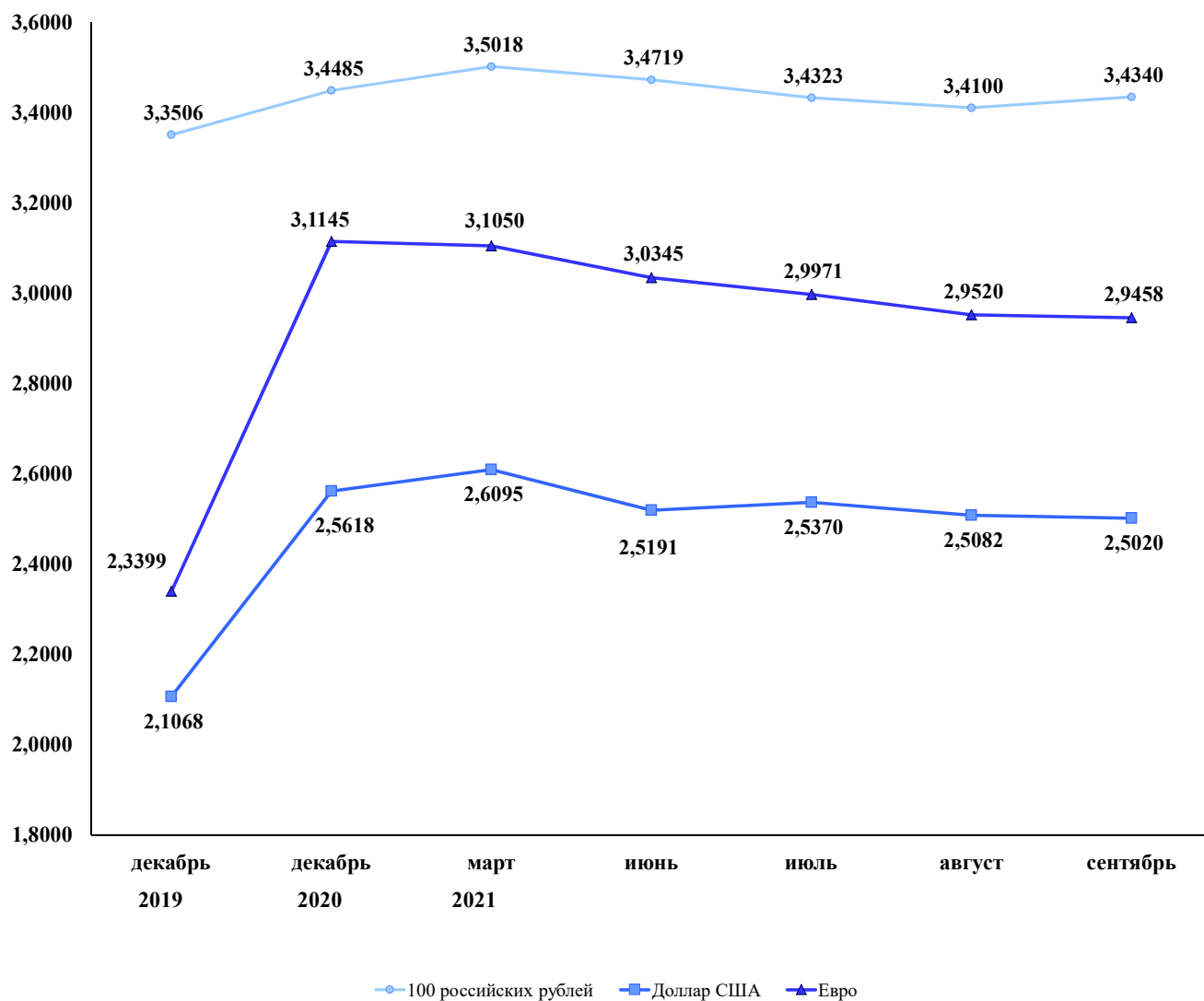
**Средние процентные ставки по новым срочным банковским
вкладам (депозитам) в иностранной валюте
(процентов годовых)**



**Информация о покупке-продаже физическими лицами
наличной иностранной валюты
(в экв. млн. долларов США)**



Информация о средневзвешенном курсе белорусского рубля на валютном рынке (рублей)



1. ДЕНЕЖНО-КРЕДИТНЫЕ ПОКАЗАТЕЛИ РЕСПУБЛИКИ БЕЛАРУСЬ

Таблица 1.1

Обзор Национального банка Республики Беларусь

млн. рублей

Показатели	01.01.2021	01.09.2021	01.10.2021	Прирост с начала			
				2021 года		сентября 2021 г.	
				в соответствующим единицам измерения	в процентах	в соответствующим единицам измерения	в процентах
Официальный курс белорусского рубля, рублей за 1 доллар США	2,5789	2,5069	2,5083	-0,0706	-2,7	0,0014	0,1
Чистые иностранные активы	18 774,7	18 127,0	17 638,6	-1 136,1	-6,1	-488,4	-2,7
млн. долларов США	7 280,1	7 230,8	7 032,1	-248,0	-3,4	-198,8	-2,7
иностранные активы	8 099,0	8 782,2	8 578,1	479,1	5,9	-204,1	-2,3
иностранные пассивы	818,9	1 551,4	1 546,0	727,1	88,8	-5,3	-0,3
1. Чистые внутренние требования	-10 775,1	-9 846,7	-9 478,1	1 297,0	12,0	368,6	3,7
в рублях	1 872,8	1 039,8	932,7	-940,1	-50,2	-107,0	-10,3
в иностранной валюте	-12 647,9	-10 886,5	-10 410,9	2 237,1	17,7	475,6	4,4
млн. долларов США	-4 904,4	-4 342,6	-4 150,6	753,8	15,4	192,0	4,4
1.1. Чистые требования к органам государственного управления	-14 217,9	-13 382,1	-13 056,6	1 161,3	8,2	325,5	2,4
в рублях	-1 457,3	-2 431,9	-2 582,5	-1 125,2	-77,2	-150,6	-6,2
в иностранной валюте	-12 760,6	-10 950,2	-10 474,1	2 286,5	17,9	476,1	4,3
млн. долларов США	-4 948,1	-4 368,0	-4 175,8	772,3	15,6	192,2	4,4
из них:							
требования к органам государственного управления	269,2	238,0	238,0	-31,2	-11,6	0,0	0,0
в рублях	269,2	238,0	238,0	-31,2	-11,6	0,0	0,0
в иностранной валюте	0,0	0,0	0,0	0,0	x	0,0	x
млн. долларов США	0,0	0,0	0,0	0,0	x	0,0	x
обязательства перед органами государственного управления	14 487,2	13 620,2	13 294,6	-1 192,5	-8,2	-325,5	-2,4
в рублях	1 726,5	2 670,0	2 820,5	1 094,0	63,4	150,6	5,6
в иностранной валюте	12 760,6	10 950,2	10 474,1	-2 286,5	-17,9	-476,1	-4,3
млн. долларов США	4 948,1	4 368,0	4 175,8	-772,3	-15,6	-192,2	-4,4

продолжение таблицы 1.1

млн. рублей

Показатели	01.01.2021	01.09.2021	01.10.2021	Прирост с начала			
				2021 года		сентября 2021 г.	
				в соответствующим единицам измерения	в процентах	в соответствующим единицам измерения	в процентах
1.1.1. Чистые требования к Правительству	-14 218,7	-13 382,8	-13 057,4	1 161,3	8,2	325,4	2,4
в рублях	-1 458,1	-2 432,6	-2 583,3	-1 125,2	-77,2	-150,7	-6,2
в иностранной валюте	-12 760,6	-10 950,2	-10 474,1	2 286,5	17,9	476,1	4,3
млн. долларов США	-4 948,1	-4 368,0	-4 175,8	772,3	15,6	192,2	4,4
из них:							
требования к Правительству	268,5	237,3	237,3	-31,2	-11,6	0,0	0,0
в рублях	268,5	237,3	237,3	-31,2	-11,6	0,0	0,0
в иностранной валюте	0,0	0,0	0,0	0,0	x	0,0	x
млн. долларов США	0,0	0,0	0,0	0,0	x	0,0	x
обязательства перед Правительством	14 487,2	13 620,0	13 294,6	-1 192,5	-8,2	-325,4	-2,4
в рублях	1 726,5	2 669,8	2 820,5	1 094,0	63,4	150,7	5,6
в иностранной валюте	12 760,6	10 950,2	10 474,1	-2 286,5	-17,9	-476,1	-4,3
млн. долларов США	4 948,1	4 368,0	4 175,8	-772,3	-15,6	-192,2	-4,4
1.1.2. Чистые требования к местным органам управления	0,8	0,6	0,8	0,0	0,0	0,2	33,3
в рублях	0,8	0,6	0,8	0,0	0,0	0,2	33,3
в иностранной валюте	0,0	0,0	0,0	0,0	x	0,0	x
млн. долларов США	0,0	0,0	0,0	0,0	x	0,0	x
из них:							
требования к местным органам управления	0,8	0,8	0,8	0,0	0,0	0,0	0,0
в рублях	0,8	0,8	0,8	0,0	0,0	0,0	0,0
в иностранной валюте	0,0	0,0	0,0	0,0	x	0,0	x
обязательства перед местными органами управления	0,0	0,2	0,0	0,0	x	-0,2	-100,0
в рублях	0,0	0,2	0,0	0,0	x	-0,2	-100,0
в иностранной валюте	0,0	0,0	0,0	0,0	x	0,0	x
млн. долларов США	0,0	0,0	0,0	0,0	x	0,0	x

продолжение таблицы 1.1

млн. рублей

Показатели	01.01.2021	01.09.2021	01.10.2021	Прирост с начала			
				2021 года		сентября 2021 г.	
				в соответствующим единицам измерения	в процентах	в соответствующим единицам измерения	в процентах
1.2. Требования к другим депозитным организациям	2 209,2	2 296,4	2 332,5	123,3	5,6	36,1	1,6
в рублях	2 096,5	2 232,6	2 269,3	172,7	8,2	36,6	1,6
в иностранной валюте	112,7	63,7	63,2	-49,5	-43,9	-0,5	-0,8
млн. долларов США	43,7	25,4	25,2	-18,5	-42,3	-0,2	-0,8
1.3. Требования к другим секторам *	1 233,6	1 239,1	1 246,0	12,4	1,0	6,9	0,6
в рублях	1 233,6	1 239,1	1 246,0	12,4	1,0	6,9	0,6
в иностранной валюте	0,0	0,0	0,0	0,0	х	0,0	х
млн. долларов США	0,0	0,0	0,0	0,0	х	0,0	х
требования к другим финансовым организациям	1 074,7	1 065,0	1 071,9	-2,7	-0,3	6,9	0,6
в рублях	1 074,7	1 065,0	1 071,9	-2,7	-0,3	6,9	0,6
в иностранной валюте	0,0	0,0	0,0	0,0	х	0,0	х
требования к нефинансовым организациям	158,5	173,7	173,6	15,1	9,5	0,0	-0,1
в рублях	158,5	173,7	173,6	15,1	9,5	0,0	-0,1
в иностранной валюте	0,0	0,0	0,0	0,0	х	0,0	х
требования к физическим лицам	0,4	0,4	0,4	0,0	0,0	0,0	0,0
в рублях	0,4	0,4	0,4	0,0	0,0	0,0	0,0
в иностранной валюте	0,0	0,0	0,0	0,0	х	0,0	х
млн. долларов США	0,0	0,0	0,0	0,0	х	0,0	х
Денежная база	11 478,0	12 168,4	12 405,2	927,2	8,1	236,9	1,9
в рублях	10 814,8	12 019,4	12 048,8	1 234,1	11,4	29,5	0,2
в иностранной валюте	663,2	149,0	356,4	-306,8	-46,3	207,4	139,2
млн. долларов США	257,2	59,4	142,1	-115,1	-44,8	82,6	139,2
в том числе:							
1. Наличные деньги в обороте	4 124,0	4 479,6	4 522,9	398,8	9,7	43,3	1,0

* Другие сектора - другие финансовые организации, нефинансовые организации, физические лица.

продолжение таблицы 1.1

млн. рублей

Показатели	01.01.2021	01.09.2021	01.10.2021	Прирост с начала			
				2021 года		сентября 2021 г.	
				в соответствую- щих единицах измерения	в процентах	в соответствую- щих единицах измерения	в процентах
2. Наличные деньги в кассах других депозитных организаций	1 086,0	956,1	990,3	-95,8	-8,8	34,2	3,6
3. Обязательные резервы	5 507,3	6 464,7	6 450,4	943,0	17,1	-14,4	-0,2
в рублях	5 507,3	6 464,7	6 450,4	943,0	17,1	-14,4	-0,2
4. Депозиты других депозитных организаций	663,2	149,0	356,4	-306,8	-46,3	207,4	139,2
в рублях	0,0	0,0	0,0	0,0	x	0,0	x
в иностранной валюте	663,2	149,0	356,4	-306,8	-46,3	207,4	139,2
млн. долларов США	257,2	59,4	142,1	-115,1	-44,8	82,7	139,2
5. Депозиты других секторов	97,4	119,0	85,3	-12,0	-12,4	-33,6	-28,3
в рублях	97,4	118,9	85,3	-12,0	-12,4	-33,6	-28,3
в иностранной валюте	0,0	0,0	0,0	0,0	x	0,0	x
млн. долларов США	0,0	0,0	0,0	0,0	x	0,0	x
6. Ценные бумаги, включаемые в денежную массу	0,0	0,0	0,0	0,0	x	0,0	x
в рублях	0,0	0,0	0,0	0,0	x	0,0	x
в иностранной валюте	0,0	0,0	0,0	0,0	x	0,0	x
млн. долларов США	0,0	0,0	0,0	0,0	x	0,0	x
Ценные бумаги, кроме акций, не включаемые в денежную базу и денежную массу	55,9	7,9	16,0	-39,9	-71,4	8,1	102,5
в рублях	55,9	7,9	16,0	-39,9	-71,4	8,1	102,5
в иностранной валюте	0,0	0,0	0,0	0,0	x	0,0	x
млн. долларов США	0,0	0,0	0,0	0,0	x	0,0	x
млн. долларов США	0,0	0,0	0,0	0,0	x	0,0	x
у других финансовых организаций	55,9	7,9	16,0	-39,9	-71,4	8,1	102,5
в рублях	55,9	7,9	16,0	-39,9	-71,4	8,1	102,5
в иностранной валюте	0,0	0,0	0,0	0,0	x	0,0	x
млн. долларов США	0,0	0,0	0,0	0,0	x	0,0	x

продолжение таблицы 1.1

млн. рублей

Показатели	01.01.2021	01.09.2021	01.10.2021	Прирост с начала			
				2021 года		сентября 2021 г.	
				в соответствующим единицах измерения	в процентах	в соответствующим единицах измерения	в процентах
Депозиты, не включаемые в денежную базу и денежную массу	1 953,9	2 005,1	1 973,6	19,7	1,0	-31,5	-1,6
в рублях	0,1	0,1	0,0	0,0	-100,0	-0,1	-100,0
в иностранной валюте	1 953,9	2 004,9	1 973,6	19,7	1,0	-31,4	-1,6
млн. долларов США	757,6	799,8	786,8	29,2	3,9	-13,0	-1,6
из них:							
других депозитных организаций	0,0	58,4	29,2	29,2	x	-29,2	-50,0
в рублях	0,0	0,0	0,0	0,0	x	0,0	x
в иностранной валюте	0,0	58,4	29,2	29,2	x	-29,2	-50,0
млн. долларов США	0,0	23,3	11,6	11,6	x	-11,7	-50,2
депозиты других финансовых организаций	1 953,9	1 946,6	1 944,4	-9,5	-0,5	-2,3	-0,1
в рублях	0,1	0,1	0,0	0,0	-100,0	-0,1	-100,0
в иностранной валюте	1 953,9	1 946,5	1 944,4	-9,5	-0,5	-2,1	-0,1
млн. долларов США	757,6	776,5	775,2	17,5	2,3	-1,3	-0,2
Ценные бумаги, кроме акций, не включаемые в денежную базу и включаемые в денежную массу	0,0	0,0	0,0	0,0	x	0,0	x
в рублях	0,0	0,0	0,0	0,0	x	0,0	x
в иностранной валюте	0,0	0,0	0,0	0,0	x	0,0	x
млн. долларов США	0,0	0,0	0,0	0,0	x	0,0	x
Производные финансовые инструменты	0,0	0,0	0,0	0,0	x	0,0	x
в рублях	0,0	0,0	0,0	0,0	x	0,0	x
в иностранной валюте	0,0	0,0	0,0	0,0	x	0,0	x
млн. долларов США	0,0	0,0	0,0	0,0	x	0,0	x
Прочие обязательства перед другими депозитными организациями	0,3	28,6	24,1	23,8	x	-4,5	-15,7
в рублях	0,3	8,6	0,4	0,2	33,3	-8,1	-95,3
в иностранной валюте	0,0	20,0	23,7	23,7	x	3,7	18,5
млн. долларов США	0,0	8,0	9,4	9,4	x	1,5	17,5
Акции и другие виды участия в капитале	-5 425,6	-5 642,7	-5 974,5	-548,8	-10,1	-331,8	-5,9
Прочие статьи (чистые)	-62,9	-286,9	-284,0	-221,1	-351,5	2,9	1,0

продолжение таблицы 1.1

млн. рублей

Показатели	01.01.2021	01.09.2021	01.10.2021	Прирост с начала			
				2021 года		сентября 2021 г.	
				в соответствующим единицам измерения	в процентах	в соответствующим единицам измерения	в процентах
Справочно:							
Ценные бумаги Правительства в портфеле Национального банка	268,5	237,3	237,3	-31,2	-11,6	0,0	0,0
Ценные бумаги местных органов управления в портфеле Национального банка	0,8	0,8	0,8	0,0	0,0	0,0	0,0

Таблица 1.2

Обзор других депозитных организаций Республики Беларусь

млн. рублей

Показатели	01.01.2021	01.09.2021	01.10.2021	Прирост с начала			
				2021 года		сентября 2021 г.	
				в соответствующий единицах измерения	в процентах	в соответствующий единицах измерения	в процентах
Официальный курс белорусского рубля, рублей за 1 доллар США	2,5789	2,5069	2,5083	-0,0706	-2,7	0,0014	0,1
Чистые иностранные активы	-9 378,4	-9 592,7	-9 099,2	279,2	3,0	493,5	5,1
млн. долларов США	-3 636,6	-3 826,5	-3 627,7	9,0	0,2	198,9	5,2
иностраннные активы	1 514,7	1 555,5	1 690,0	175,3	11,6	134,5	8,6
иностранная валюта	480,5	525,2	532,4	52,0	10,8	7,2	1,4
переводные депозиты у нерезидентов	640,2	537,1	625,6	-14,7	-2,3	88,4	16,5
другие депозиты у нерезидентов	222,9	240,2	301,3	78,4	35,2	61,1	25,4
ценные бумаги, кроме акций, нерезидентов	48,0	48,1	48,1	0,1	0,2	0,0	0,0
кредиты нерезидентам	70,0	99,7	89,1	19,1	27,3	-10,6	-10,6
производные финансовые инструменты	1,8	9,7	22,3	20,4	x	12,5	129,9
прочие иностранные активы *	51,2	95,5	71,2	20,0	39,1	-24,3	-25,4
иностраннные пассивы	5 151,3	5 382,0	5 317,6	166,4	3,2	-64,4	-1,2
переводные депозиты нерезидентов	394,0	404,3	383,4	-10,7	-2,7	-20,9	-5,2
другие депозиты нерезидентов	190,5	167,7	170,8	-19,7	-10,3	3,1	1,8
ценные бумаги, кроме акций, у нерезидентов	0,0	0,0	0,0	0,0	x	0,0	x
кредиты нерезидентов	4 531,6	4 790,5	4 732,9	201,2	4,4	-57,7	-1,2
производные финансовые инструменты	24,3	5,9	6,8	-17,5	-72,0	0,9	15,3
прочие иностранные пассивы **	10,7	13,7	23,8	13,1	122,4	10,1	73,7
1. Чистые внутренние требования	73 949,3	73 505,9	74 585,3	636,0	0,9	1 079,4	1,5
в рублях	33 667,9	35 126,0	36 177,1	2 509,2	7,5	1 051,1	3,0
в иностранной валюте	40 281,4	38 379,9	38 408,2	-1 873,2	-4,7	28,3	0,1
млн. долларов США	15 619,6	15 309,7	15 312,4	-307,2	-2,0	2,7	0,0

* Прочие иностранные активы - акции и другие виды участия в капитале нерезидентов, коммерческий кредит/авансы нерезидентам, прочая дебиторская задолженность нерезидентов.

** Прочие иностранные пассивы - коммерческий кредит/авансы нерезидентов, прочая кредиторская задолженность нерезидентам.

продолжение таблицы 1.2

млн. рублей

Показатели	01.01.2021	01.09.2021	01.10.2021	Прирост с начала			
				2021 года		сентября 2021 г.	
				в соответствующий единицах измерения	в процентах	в соответствующий единицах измерения	в процентах
1.1. Чистые требования к органам государственного управления	943,6	1 211,9	1 745,7	802,2	85,0	533,9	44,0
в рублях	-4 516,4	-4 912,7	-4 349,1	167,2	3,7	563,5	11,5
в иностранной валюте	5 459,9	6 124,5	6 094,9	634,9	11,6	-29,7	-0,5
млн. долларов США	2 117,2	2 443,1	2 429,9	312,7	14,8	-13,2	-0,5
из них:							
требования к органам государственного управления	8 858,7	10 274,8	10 233,4	1 374,8	15,5	-41,4	-0,4
в рублях	989,4	1 002,6	980,4	-9,1	-0,9	-22,2	-2,2
в иностранной валюте	7 869,2	9 272,3	9 253,1	1 383,8	17,6	-19,2	-0,2
млн. долларов США	3 051,4	3 698,7	3 689,0	637,6	20,9	-9,7	-0,3
обязательства перед органами государственного управления	7 915,1	9 063,0	8 487,7	572,6	7,2	-575,3	-6,3
в рублях	5 505,8	5 915,2	5 329,5	-176,3	-3,2	-585,7	-9,9
в иностранной валюте	2 409,3	3 147,7	3 158,2	748,9	31,1	10,5	0,3
млн. долларов США	934,2	1 255,6	1 259,1	324,9	34,8	3,5	0,3
1.1.1. Чистые требования к Правительству	-375,3	1 071,5	1 447,0	1 822,2	485,6	375,4	35,0
в рублях	-4 433,9	-3 729,7	-3 380,3	1 053,6	23,8	349,3	9,4
в иностранной валюте	4 058,7	4 801,2	4 827,3	768,6	18,9	26,1	0,5
млн. долларов США	1 573,8	1 915,2	1 924,5	350,7	22,3	9,3	0,5
из них:							
требования к Правительству	6 453,3	8 135,4	8 163,2	1 709,9	26,5	27,8	0,3
в рублях	218,3	284,2	275,8	57,4	26,3	-8,4	-3,0
в иностранной валюте	6 234,9	7 851,2	7 887,5	1 652,5	26,5	36,3	0,5
млн. долларов США	2 417,7	3 131,8	3 144,5	726,9	30,1	12,7	0,4
обязательства перед Правительством	6 828,5	7 063,9	6 716,2	-112,3	-1,6	-347,6	-4,9
в рублях	4 652,3	4 013,9	3 656,1	-996,2	-21,4	-357,8	-8,9
в иностранной валюте	2 176,3	3 050,0	3 060,1	883,9	40,6	10,1	0,3
млн. долларов США	843,9	1 216,6	1 220,0	376,1	44,6	3,4	0,3

продолжение таблицы 1.2

млн. рублей

Показатели	01.01.2021	01.09.2021	01.10.2021	Прирост с начала			
				2021 года		сентября 2021 г.	
				в соответствующ единицах измерения	в процентах	в соответствующ единицах измерения	в процентах
1.1.2. Чистые требования к местным органам управления	1 318,8	140,3	298,8	-1 020,1	-77,3	158,4	113,0
в рублях	-82,4	-1 183,0	-968,8	-886,3	x	214,2	18,1
в иностранной валюте	1 401,3	1 323,3	1 267,5	-133,7	-9,5	-55,8	-4,2
млн. долларов США	543,4	527,9	505,3	-38,0	-7,0	-22,5	-4,3
из них:							
требования к местным органам управления	2 405,4	2 139,4	2 070,2	-335,2	-13,9	-69,2	-3,2
в рублях	771,1	718,4	704,6	-66,5	-8,6	-13,8	-1,9
в иностранной валюте	1 634,3	1 421,1	1 365,6	-268,7	-16,4	-55,5	-3,9
млн. долларов США	633,7	566,9	544,4	-89,3	-14,1	-22,4	-4,0
обязательства перед местными органами управления	1 086,6	1 999,1	1 771,5	684,9	63,0	-227,6	-11,4
в рублях	853,5	1 901,4	1 673,4	819,9	96,1	-228,0	-12,0
в иностранной валюте	233,0	97,7	98,1	-135,0	-57,9	0,3	0,4
млн. долларов США	90,4	39,0	39,1	-51,3	-56,7	0,1	0,3
Справочно:							
Ценные бумаги Правительства Республики Беларусь в портфеле других депозитных организаций	6 384,8	7 997,5	8 034,3	1 649,4	25,8	36,7	0,5
в рублях	150,6	146,8	147,8	-2,8	-1,9	1,1	0,7
в иностранной валюте	6 234,2	7 850,8	7 886,4	1 652,2	26,5	35,7	0,5
млн. долларов США	2 417,4	3 131,7	3 144,1	726,7	30,1	12,5	0,4
Ценные бумаги местных органов управления в портфеле других депозитных организаций	2 272,5	2 020,1	1 946,6	-325,9	-14,3	-73,5	-3,6
в рублях	638,2	599,0	581,0	-57,2	-9,0	-18,0	-3,0
в иностранной валюте	1 634,3	1 421,1	1 365,6	-268,7	-16,4	-55,5	-3,9
млн. долларов США	633,7	566,9	544,4	-89,3	-14,1	-22,4	-4,0

продолжение таблицы 1.2

млн. рублей

Показатели	01.01.2021	01.09.2021	01.10.2021	Прирост с начала			
				2021 года		сентября 2021 г.	
				в соответствующ их единицах измерения	в процентах	в соответствующ их единицах измерения	в процентах
1.2. Требования к другим секторам *	67 014,9	66 557,4	66 814,1	-200,8	-0,3	256,7	0,4
в рублях	33 559,9	34 720,5	35 224,8	1 664,9	5,0	504,3	1,5
в иностранной валюте	33 455,0	31 836,9	31 589,3	-1 865,7	-5,6	-247,5	-0,8
млн. долларов США	12 972,6	12 699,7	12 593,9	-378,7	-2,9	-105,8	-0,8
требования к другим финансовым организациям	3 812,1	3 815,5	3 793,4	-18,7	-0,5	-22,1	-0,6
в рублях	1 212,4	1 313,8	1 297,2	84,8	7,0	-16,7	-1,3
в иностранной валюте	2 599,7	2 501,7	2 496,3	-103,5	-4,0	-5,5	-0,2
млн. долларов США	1 008,1	997,9	995,2	-12,9	-1,3	-2,7	-0,3
требования к нефинансовым организациям	47 299,5	46 396,8	46 570,4	-729,0	-1,5	173,6	0,4
в рублях	16 477,7	17 088,2	17 503,4	1 025,7	6,2	415,2	2,4
в иностранной валюте	30 821,8	29 308,6	29 067,0	-1 754,8	-5,7	-241,6	-0,8
млн. долларов США	11 951,5	11 691,2	11 588,3	-363,2	-3,0	-102,8	-0,9
требования к физическим лицам	15 903,3	16 345,0	16 450,3	546,9	3,4	105,2	0,6
в рублях	15 869,8	16 318,5	16 424,2	554,4	3,5	105,7	0,6
в иностранной валюте	33,5	26,6	26,1	-7,5	-22,1	-0,5	-1,9
млн. долларов США	13,0	10,6	10,4	-2,6	-20,0	-0,2	-1,9
1.3. Чистые требования к Национальному банку	5 990,8	5 736,7	6 025,4	34,7	0,6	288,8	5,0
в рублях	4 624,3	5 318,2	5 301,4	677,1	14,6	-16,7	-0,3
требования к Национальному банку	6 593,4	7 421,1	7 441,0	847,6	12,9	19,9	0,3
требования Национального банка к другим депозитным организациям	1 969,0	2 102,9	2 139,5	170,5	8,7	36,6	1,7
в иностранной валюте	1 366,4	418,5	724,0	-642,4	-47,0	305,5	73,0
требования к Национальному банку	1 479,1	482,2	787,2	-691,9	-46,8	305,0	63,3
требования Национального банка к другим депозитным организациям	112,7	63,7	63,2	-49,5	-43,9	-0,5	-0,8
млн. долларов США	529,8	166,9	288,6	-241,2	-45,5	121,7	72,9

* Другие сектора - другие финансовые организации, нефинансовые организации, физические лица.

продолжение таблицы 1.2

млн. рублей

Показатели	01.01.2021	01.09.2021	01.10.2021	Прирост с начала			
				2021 года		сентября 2021 г.	
				в соответствующ их единицах измерения	в процентах	в соответствующ их единицах измерения	в процентах
Обязательства, включаемые в ШДМ	46 579,2	45 053,1	46 195,1	-384,1	-0,8	1 142,0	2,5
в рублях	16 594,8	17 849,2	18 720,4	2 125,5	12,8	871,1	4,9
в иностранной валюте	29 984,4	27 203,9	27 474,8	-2 509,7	-8,4	270,9	1,0
млн. долларов США	11 626,8	10 851,6	10 953,5	-673,3	-5,8	101,9	0,9
1. Депозиты других секторов	43 618,0	41 975,6	42 937,7	-680,2	-1,6	962,1	2,3
в том числе:							
в рублях	15 242,7	16 217,3	16 849,1	1 606,4	10,5	631,8	3,9
переводные депозиты	6 061,9	6 249,3	6 470,4	408,4	6,7	221,0	3,5
другие депозиты	9 180,7	9 968,0	10 378,7	1 198,0	13,0	410,7	4,1
в иностранной валюте	28 375,3	25 758,3	26 088,7	-2 286,6	-8,1	330,4	1,3
переводные депозиты	9 595,5	8 960,4	9 016,2	-579,3	-6,0	55,8	0,6
другие депозиты	18 779,8	16 797,9	17 072,4	-1 707,4	-9,1	274,6	1,6
млн. долларов США	11 002,9	10 275,0	10 400,9	-601,9	-5,5	126,0	1,2
переводные депозиты	3 720,8	3 574,3	3 594,6	-126,2	-3,4	20,3	0,6
другие депозиты	7 282,1	6 700,7	6 806,4	-475,7	-6,5	105,7	1,6
2. Ценные бумаги, выпущенные другими депозитными организациями	2 861,4	3 019,1	3 200,9	339,5	11,9	181,8	6,0
в рублях	1 352,1	1 631,9	1 871,3	519,1	38,4	239,4	14,7
в иностранной валюте	1 509,3	1 387,2	1 329,6	-179,7	-11,9	-57,5	-4,2
млн. долларов США	585,3	553,3	530,1	-55,2	-9,4	-23,2	-4,2
3. Депозиты драгоценных металлов	99,8	58,4	56,5	-43,4	-43,4	-1,9	-3,3
в рублях	0,0	0,0	0,0	0,0	x	0,0	x
в иностранной валюте	99,8	58,4	56,5	-43,4	-43,4	-1,9	-3,3
млн. долларов США	38,7	23,3	22,5	-16,2	-41,9	-0,8	-3,4
Депозиты, не включаемые в ШДМ	686,8	705,5	699,9	13,1	1,9	-5,6	-0,8
в рублях	393,0	440,5	434,9	42,0	10,7	-5,6	-1,3
в иностранной валюте	293,8	265,0	265,0	-28,8	-9,8	0,0	0,0
млн. долларов США	113,9	105,7	105,6	-8,3	-7,3	-0,1	-0,1

продолжение таблицы 1.2

млн. рублей

Показатели	01.01.2021	01.09.2021	01.10.2021	Прирост с начала			
				2021 года		сентября 2021 г.	
				в соответствующей единицах измерения	в процентах	в соответствующей единицах измерения	в процентах
Ценные бумаги, кроме акций, не включаемые в ШДМ	510,4	481,4	477,9	-32,5	-6,4	-3,5	-0,7
в рублях	510,4	481,4	477,9	-32,5	-6,4	-3,5	-0,7
в иностранной валюте	0,0	0,0	0,0	0,0	х	0,0	х
млн. долларов США	0,0	0,0	0,0	0,0	х	0,0	х
Кредиты	156,0	278,2	266,2	110,2	70,6	-12,0	-4,3
в рублях	65,9	6,6	6,6	-59,3	-90,0	0,0	0,0
в иностранной валюте	90,1	271,6	259,6	169,5	188,1	-12,0	-4,4
млн. долларов США	34,9	108,3	103,5	68,6	196,6	-4,8	-4,4
Производные финансовые инструменты	1,2	0,0	0,1	-1,1	-91,7	0,1	х
в рублях	1,2	0,0	0,1	-1,1	-91,7	0,1	х
в иностранной валюте	0,0	0,0	0,0	0,0	х	0,0	х
млн. долларов США	0,0	0,0	0,0	0,0	х	0,0	х
Акции и другие виды участия в капитале	12 901,8	14 207,5	14 345,3	1 443,5	11,2	137,8	1,0
Прочие статьи (чистые)	3 735,5	3 187,6	3 501,5	-233,9	-6,3	314,0	9,8

Таблица 1.3

Обзор депозитных организаций Республики Беларусь

млн. рублей

Показатели	01.01.2021	01.09.2021	01.10.2021	Прирост с начала			
				2021 года		сентября 2021 г.	
				в соответствую- щих единицах измерения	в процентах	в соответствую- щих единицах измерения	в процентах
Официальный курс белорусского рубля, рублей за 1 доллар США	2,5789	2,5069	2,5083	-0,0706	-2,7	0,0014	0,1
Чистые иностранные активы	9 396,2	8 534,3	8 539,3	-856,9	-9,1	5,0	0,1
млн. долларов США	3 643,5	3 404,3	3 404,4	-239,1	-6,6	0,1	0,0
иностранные активы	9 613,7	10 337,7	10 268,1	654,4	6,8	-69,6	-0,7
иностранные пассивы	5 970,2	6 933,4	6 863,7	893,4	15,0	-69,7	-1,0
1. Чистые внутренние требования	54 974,2	55 626,2	56 749,2	1 775,0	3,2	1 123,1	2,0
в рублях	28 819,8	28 615,0	29 539,1	719,3	2,5	924,2	3,2
в иностранной валюте	26 154,4	27 011,2	27 210,1	1 055,7	4,0	198,9	0,7
млн. долларов США	10 141,7	10 774,7	10 848,0	706,3	7,0	73,3	0,7
1.1. Чистые требования к органам государственного управления	-13 274,3	-12 170,3	-11 310,9	1 963,5	14,8	859,4	7,1
в рублях	-5 973,6	-7 344,6	-6 931,6	-958,0	-16,0	413,0	5,6
в иностранной валюте	-7 300,7	-4 825,7	-4 379,2	2 921,4	40,0	446,4	9,3
млн. долларов США	-2 830,9	-1 925,0	-1 745,9	1 085,0	38,3	179,1	9,3
из них:							
требования к органам государственного управления	9 127,9	10 512,9	10 471,5	1 343,6	14,7	-41,4	-0,4
в рублях	1 258,7	1 240,6	1 218,4	-40,3	-3,2	-22,2	-1,8
в иностранной валюте	7 869,2	9 272,3	9 253,1	1 383,8	17,6	-19,2	-0,2
млн. долларов США	3 051,4	3 698,7	3 689,0	637,6	20,9	-9,7	-0,3
обязательства перед органами государственного управления	22 402,3	22 683,1	21 782,3	-619,9	-2,8	-900,8	-4,0
в рублях	7 232,3	8 585,2	8 150,0	917,7	12,7	-435,2	-5,1
в иностранной валюте	15 169,9	14 097,9	13 632,3	-1 537,6	-10,1	-465,6	-3,3
млн. долларов США	5 882,3	5 623,6	5 434,9	-447,4	-7,6	-188,8	-3,4

продолжение таблицы 1.3

млн. рублей

Показатели	01.01.2021	01.09.2021	01.10.2021	Прирост с начала			
				2021 года		сентября 2021 г.	
				в соответствующ их единицах измерения	в процентах	в соответствующ их единицах измерения	в процентах
1.1.1. Чистые требования к Правительству	-14 594,0	-12 311,2	-11 610,4	2 983,5	20,4	700,8	5,7
в рублях	-5 892,0	-6 162,2	-5 963,6	-71,6	-1,2	198,6	3,2
в иностранной валюте	-8 701,9	-6 149,0	-5 646,8	3 055,2	35,1	502,2	8,2
млн. долларов США	-3 374,3	-2 452,8	-2 251,2	1 123,0	33,3	201,6	8,2
из них:							
требования к Правительству	6 721,7	8 372,7	8 400,5	1 678,7	25,0	27,8	0,3
в рублях	486,8	521,5	513,0	26,2	5,4	-8,4	-1,6
в иностранной валюте	6 234,9	7 851,2	7 887,5	1 652,5	26,5	36,3	0,5
млн. долларов США	2 417,7	3 131,8	3 144,5	726,9	30,1	12,7	0,4
обязательства перед Правительством	21 315,7	20 683,9	20 010,9	-1 304,8	-6,1	-673,0	-3,3
в рублях	6 378,8	6 683,7	6 476,6	97,8	1,5	-207,1	-3,1
в иностранной валюте	14 936,9	14 000,2	13 534,2	-1 402,6	-9,4	-465,9	-3,3
млн. долларов США	5 792,0	5 584,7	5 395,8	-396,2	-6,8	-188,9	-3,4
1.1.2. Чистые требования к местным органам управления	1 319,6	141,0	299,5	-1 020,1	-77,3	158,6	112,4
в рублях	-81,6	-1 182,4	-968,0	-886,3	х	214,4	18,1
в иностранной валюте	1 401,3	1 323,3	1 267,5	-133,7	-9,5	-55,8	-4,2
млн. долларов США	543,4	527,9	505,3	-38,0	-7,0	-22,5	-4,3
из них:							
требования к местным органам управления	2 406,2	2 140,2	2 071,0	-335,2	-13,9	-69,2	-3,2
в рублях	771,9	719,2	705,4	-66,5	-8,6	-13,8	-1,9
в иностранной валюте	1 634,3	1 421,1	1 365,6	-268,7	-16,4	-55,5	-3,9
млн. долларов США	633,7	566,9	544,4	-89,3	-14,1	-22,4	-4,0
обязательства перед местными органами управления	1 086,6	1 999,3	1 771,5	684,9	63,0	-227,8	-11,4
в рублях	853,5	1 901,5	1 673,4	819,9	96,1	-228,1	-12,0
в иностранной валюте	233,0	97,7	98,1	-135,0	-57,9	0,3	0,4
млн. долларов США	90,4	39,0	39,1	-51,3	-56,7	0,1	0,3

продолжение таблицы 1.3

млн. рублей

Показатели	01.01.2021	01.09.2021	01.10.2021	Прирост с начала			
				2021 года		сентября 2021 г.	
				в соответствующ единицах измерения	в процентах	в соответствующ единицах измерения	в процентах
1.2. Требования к другим секторам *	68 248,5	67 796,5	68 060,1	-188,4	-0,3	263,7	0,4
в рублях	34 793,5	35 959,6	36 470,8	1 677,3	4,8	511,2	1,4
в иностранной валюте	33 455,0	31 836,9	31 589,3	-1 865,7	-5,6	-247,5	-0,8
млн. долларов США	12 972,6	12 699,7	12 593,9	-378,7	-2,9	-105,8	-0,8
требования к другим финансовым организациям	4 886,8	4 880,5	4 865,4	-21,4	-0,4	-15,2	-0,3
в рублях	2 287,1	2 378,8	2 369,1	82,0	3,6	-9,7	-0,4
в иностранной валюте	2 599,7	2 501,7	2 496,3	-103,5	-4,0	-5,5	-0,2
млн. долларов США	1 008,1	997,9	995,2	-12,9	-1,3	-2,7	-0,3
требования к нефинансовым организациям	47 458,0	46 570,5	46 744,1	-713,9	-1,5	173,6	0,4
в рублях	16 636,2	17 261,9	17 677,1	1 040,9	6,3	415,2	2,4
в иностранной валюте	30 821,8	29 308,6	29 067,0	-1 754,8	-5,7	-241,6	-0,8
млн. долларов США	11 951,5	11 691,2	11 588,3	-363,2	-3,0	-102,8	-0,9
требования к физическим лицам	15 903,8	16 345,4	16 450,7	546,9	3,4	105,3	0,6
в рублях	15 870,2	16 318,9	16 424,6	554,4	3,5	105,7	0,6
в иностранной валюте	33,5	26,6	26,1	-7,5	-22,1	-0,5	-1,9
млн. долларов США	13,0	10,6	10,4	-2,6	-20,0	-0,2	-1,9
Широкая денежная масса	50 800,7	49 651,7	50 803,3	2,7	0,0	1 151,6	2,3
в рублях	20 816,2	22 447,8	23 328,6	2 512,3	12,1	880,8	3,9
в иностранной валюте	29 984,4	27 203,9	27 474,8	-2 509,7	-8,4	270,9	1,0
млн. долларов США	11 626,8	10 851,6	10 953,5	-673,3	-5,8	101,9	0,9
в том числе:							
1. Наличные деньги в обороте	4 124,0	4 479,6	4 522,9	398,8	9,7	43,3	1,0
2. Депозиты (переводные и другие)	43 715,4	42 094,6	43 023,1	-692,3	-1,6	928,5	2,2
в рублях	15 340,1	16 336,3	16 934,4	1 594,4	10,4	598,2	3,7
переводные депозиты	6 159,3	6 368,3	6 555,7	396,4	6,4	187,4	2,9
другие депозиты	9 180,7	9 968,0	10 378,7	1 198,0	13,0	410,7	4,1
в иностранной валюте	28 375,3	25 758,3	26 088,7	-2 286,6	-8,1	330,3	1,3
переводные депозиты	9 595,5	8 960,5	9 016,2	-579,3	-6,0	55,8	0,6
другие депозиты	18 779,8	16 797,9	17 072,4	-1 707,4	-9,1	274,6	1,6
млн. долларов США	11 002,9	10 275,0	10 400,9	-601,9	-5,5	126,0	1,2
переводные депозиты	3 720,8	3 574,3	3 594,6	-126,2	-3,4	20,2	0,6
другие депозиты	7 282,1	6 700,7	6 806,4	-475,7	-6,5	105,7	1,6

* Другие сектора - другие финансовые организации, нефинансовые организации, физические лица.

продолжение таблицы 1.3

млн. рублей

Показатели	01.01.2021	01.09.2021	01.10.2021	Прирост с начала			
				2021 года		сентября 2021 г.	
				в соответствующим единицам измерения	в процентах	в соответствующим единицам измерения	в процентах
3. Ценные бумаги, выпущенные другими депозитными организациями	2 861,4	3 019,1	3 200,9	339,5	11,9	181,8	6,0
в рублях	1 352,1	1 631,9	1 871,3	519,1	38,4	239,4	14,7
в иностранной валюте	1 509,3	1 387,2	1 329,6	-179,7	-11,9	-57,5	-4,2
млн. долларов США	585,3	553,3	530,1	-55,2	-9,4	-23,2	-4,2
4. Депозиты драгоценных металлов	99,8	58,4	56,5	-43,4	-43,4	-1,9	-3,3
в рублях	0,0	0,0	0,0	0,0	х	0,0	х
в иностранной валюте	99,8	58,4	56,5	-43,4	-43,4	-1,9	-3,3
млн. долларов США	38,7	23,3	22,5	-16,2	-41,9	-0,8	-3,4
Депозиты, не включающиеся в ШДМ	2 640,7	2 652,2	2 644,3	3,6	0,1	-7,9	-0,3
в рублях	393,0	440,7	435,0	41,9	10,7	-5,7	-1,3
в иностранной валюте	2 247,7	2 211,5	2 209,3	-38,3	-1,7	-2,2	-0,1
млн. долларов США	871,6	882,2	880,8	9,3	1,1	-1,4	-0,2
Ценные бумаги, кроме акций, не включающиеся в ШДМ	566,2	489,3	493,9	-72,4	-12,8	4,6	0,9
в рублях	566,2	489,3	493,9	-72,4	-12,8	4,6	0,9
в иностранной валюте	0,0	0,0	0,0	0,0	х	0,0	х
млн. долларов США	0,0	0,0	0,0	0,0	х	0,0	х
Кредиты	156,0	278,2	266,2	110,2	70,6	-12,0	-4,3
в рублях	65,9	6,6	6,6	-59,3	-90,0	0,0	0,0
в иностранной валюте	90,1	271,6	259,6	169,5	188,1	-12,0	-4,4
млн. долларов США	34,9	108,3	103,5	68,6	196,6	-4,8	-4,4
Производные финансовые инструменты	1,2	0,0	0,1	-1,1	-91,7	0,1	х
в рублях	1,2	0,0	0,1	-1,1	-91,7	0,1	х
в иностранной валюте	0,0	0,0	0,0	0,0	х	0,0	х
млн. долларов США	0,0	0,0	0,0	0,0	х	0,0	х

продолжение таблицы 1.3

млн. рублей

Показатели	01.01.2021	01.09.2021	01.10.2021	Прирост с начала			
				2021 года		сентября 2021 г.	
				в соответствующим единицам измерения	в процентах	в соответствующим единицам измерения	в процентах
Акции и другие виды участия в капитале	7 476,2	8 564,8	8 370,8	894,6	12,0	-194,0	-2,3
Прочие статьи (чистые)	2 729,4	2 524,4	2 709,9	-19,5	-0,7	185,5	7,3
Справочно:							
Ценные бумаги Правительства в портфеле депозитных организаций	6 653,3	8 234,8	8 271,5	1 618,2	24,3	36,7	0,4
Ценные бумаги местных органов управления в портфеле депозитных организаций	2 273,3	2 020,9	1 947,4	-325,9	-14,3	-73,5	-3,6

Таблица 1.4

Динамика показателей обзора Национального банка Республики Беларусь

млн. рублей

Показатели	Годы	01.01	01.02	01.03	01.04	01.05	01.06	01.07	01.08	01.09	01.10	01.11	01.12
Официальный курс белорусского рубля, рублей за 1 доллар США	2020	2,1036	2,1377	2,2340	2,6023	2,4361	2,4137	2,4008	2,4386	2,6631	2,6403	2,6264	2,5817
	2021	2,5789	2,6228	2,6020	2,6242	2,5616	2,5329	2,5312	2,5105	2,5069	2,5083		
ЧИСТЫЕ ИНОСТРАННЫЕ АКТИВЫ	2020	18 542,3	18 539,8	18 323,1	18 797,4	17 670,6	17 760,8	19 565,3	20 194,5	18 259,0	17 860,6	18 295,4	17 652,5
	2021	18 774,7	17 851,8	17 189,7	16 935,6	17 693,4	18 580,3	18 123,9	18 303,2	18 127,0	17 638,6		
ТРЕБОВАНИЯ К НЕРЕЗИДЕНТАМ	2020	20 632,4	20 489,4	20 348,7	21 177,5	19 853,4	19 921,6	21 732,6	22 194,7	20 443,4	20 021,6	20 409,4	19 749,9
	2021	20 886,6	19 752,7	19 083,9	18 795,1	19 521,0	20 406,2	19 930,5	19 868,5	22 016,1	21 516,5		
Монетарное золото	2020	6 004,0	6 378,9	6 746,1	7 836,0	7 690,0	7 708,1	7 823,4	8 752,6	9 513,2	9 133,3	9 061,9	8 437,9
	2021	8 957,7	8 995,0	8 438,5	8 279,3	8 400,6	8 845,3	8 292,2	8 461,0	10 893,0	10 833,2		
Иностранная валюта	2020	94,5	94,7	98,3	23,6	21,9	21,9	22,0	22,9	25,2	24,7	24,7	24,5
	2021	24,9	25,0	25,0	24,6	24,5	24,3	427,8	423,8	422,2	420,5		
Депозиты	2020	11 949,4	12 143,8	11 789,4	11 318,9	9 877,0	9 857,0	8 952,4	9 185,3	7 203,1	6 508,9	6 507,9	6 526,7
	2021	7 389,2	6 175,2	5 585,7	6 234,0	6 434,5	7 116,6	7 866,8	6 659,3	8 578,1	8 098,4		
Ценные бумаги, кроме акций	2020	493,7	499,5	1 587,4	1 838,6	1 799,4	1 773,7	1 771,7	1 826,3	1 960,8	2 011,7	2 015,1	2 006,5
	2021	2 031,9	2 069,9	1 975,5	1 957,8	1 927,6	1 910,3	1 893,6	1 859,8	1 967,3	1 997,7		
Кредиты	2020	2 090,8	1 372,2	127,4	160,3	464,9	560,7	3 163,0	2 407,5	1 741,0	2 343,0	2 799,8	2 754,4
	2021	2 483,0	2 487,5	3 059,0	2 299,3	2 729,7	2 509,7	1 450,0	2 464,4	155,5	166,6		
Другие требования	2020	0,0	0,1	0,1	0,2	0,2	0,2	0,0	0,0	0,0	0,0	0,0	0,0
	2021	0,0	0,0	0,1	0,0	4,1	0,0	0,0	0,1	0,0	0,0		
ОБЯЗАТЕЛЬСТВА ПЕРЕД НЕРЕЗИДЕНТАМИ	2020	2 090,1	1 949,6	2 025,6	2 380,1	2 182,8	2 160,7	2 167,3	2 000,2	2 184,3	2 161,0	2 114,0	2 097,4
	2021	2 112,0	1 901,0	1 894,2	1 859,5	1 827,6	1 825,9	1 806,6	1 565,3	3 889,1	3 877,9		
Депозиты	2020	127,0	128,4	129,2	152,9	127,5	125,8	128,8	104,9	106,8	112,7	89,7	91,8
	2021	92,9	67,5	70,4	56,2	55,0	59,4	55,9	37,3	40,2	37,2		
Кредиты	2020	891,2	735,2	769,7	913,0	823,8	818,1	818,1	621,1	682,3	678,6	655,1	647,4
	2021	649,2	439,9	437,8	425,6	417,3	414,5	414,7	210,6	210,8	211,5		
Ценные бумаги, кроме акций	2020	0,0	0,0	0,0	0,0	0,0	0,0	0,0	0,0	0,0	0,0	0,0	0,0
	2021	0,0	0,0	0,0	0,0	0,0	0,0	0,0	0,0	0,0	0,0		
Другие обязательства	2020	1 071,9	1 085,9	1 126,7	1 314,2	1 231,6	1 216,8	1 220,4	1 274,2	1 395,2	1 369,7	1 369,2	1 358,3
	2021	1 369,8	1 393,5	1 386,0	1 377,7	1 355,4	1 352,0	1 336,0	1 317,4	3 638,1	3 629,2		

продолжение таблицы 1.4

млн. рублей

Показатели	Годы	01.01	01.02	01.03	01.04	01.05	01.06	01.07	01.08	01.09	01.10	01.11	01.12
ЧИСТЫЕ ВНУТРЕННИЕ ТРЕБОВАНИЯ	2020	-12 283,6	-12 585,9	-11 912,5	-12 143,4	-10 304,0	-10 126,4	-12 194,3	-12 661,4	-10 458,5	-10 626,5	-11 531,3	-10 136,0
	2021	-10 775,1	-10 058,8	-9 845,7	-9 619,4	-11 247,7	-10 872,6	-10 765,5	-10 922,3	-9 846,7	-9 478,1		
ЧИСТЫЕ ТРЕБОВАНИЯ К ОРГАНАМ ГОСУДАРСТВЕННОГО УПРАВЛЕНИЯ	2020	-13 781,7	-14 131,6	-13 368,2	-13 639,7	-11 862,6	-11 666,4	-14 043,7	-14 859,9	-14 689,6	-13 548,4	-14 782,2	-13 572,1
	2021	-14 217,9	-13 881,8	-13 501,1	-13 040,9	-14 496,2	-14 032,3	-14 088,6	-14 261,0	-13 382,1	-13 056,6		
ТРЕБОВАНИЯ К ОРГАНАМ ГОСУДАРСТВЕННОГО УПРАВЛЕНИЯ	2020	305,6	305,7	305,7	305,6	274,5	274,5	274,4	274,5	274,6	274,5	274,4	274,5
	2021	269,2	269,2	269,2	269,2	238,0	238,0	238,1	238,0	238,0	238,0		
Ценные бумаги	2020	305,6	305,6	305,7	305,6	274,4	274,5	274,4	274,4	274,5	274,4	274,4	274,5
	2021	269,2	269,2	269,2	269,2	238,0	238,0	238,0	238,0	238,0	238,0		
Другие требования	2020	0,0	0,1	0,1	0,0	0,1	0,0	0,0	0,1	0,1	0,1	0,0	0,0
	2021	0,0	0,0	0,0	0,0	0,0	0,0	0,0	0,0	0,0	0,0		
ОБЯЗАТЕЛЬСТВА ПЕРЕД ОРГАНАМИ ГОСУДАРСТВЕННОГО УПРАВЛЕНИЯ	2020	14 087,3	14 437,3	13 674,0	13 945,3	12 137,1	11 940,8	14 318,1	15 134,4	14 964,2	13 822,8	15 056,6	13 846,6
	2021	14 487,2	14 151,0	13 770,4	13 310,2	14 734,2	14 270,4	14 326,7	14 499,0	13 620,2	13 294,6		
Депозиты	2020	14 087,2	14 437,3	13 673,9	13 944,7	12 137,0	11 940,2	14 317,5	15 134,3	14 963,5	13 822,3	15 056,5	13 846,1
	2021	14 487,1	14 150,5	13 769,8	13 309,6	14 734,2	14 269,8	14 326,1	14 499,0	13 619,7	13 294,6		
Другие обязательства	2020	0,0	0,1	0,1	0,6	0,1	0,7	0,7	0,1	0,7	0,5	0,1	0,6
	2021	0,0	0,5	0,5	0,6	0,0	0,6	0,6	0,0	0,5	0,0		
ТРЕБОВАНИЯ К ДРУГИМ ДЕПОЗИТНЫМ ОРГАНИЗАЦИЯМ	2020	190,0	256,6	167,1	222,8	302,0	282,1	591,8	952,3	2 984,7	1 675,5	2 017,7	2 202,7
	2021	2 209,2	2 604,2	2 437,1	2 218,5	2 043,0	1 947,9	2 100,8	2 125,1	2 296,4	2 332,5		
ТРЕБОВАНИЯ К ДРУГИМ СЕКТОРАМ	2020	1 308,1	1 289,1	1 288,7	1 273,4	1 256,5	1 257,8	1 257,6	1 246,2	1 246,4	1 246,4	1 233,1	1 233,4
	2021	1 233,6	1 218,7	1 218,3	1 203,1	1 205,4	1 211,8	1 222,3	1 213,6	1 239,1	1 246,0		
другим финансовым организациям	2020	1 151,6	1 132,8	1 132,4	1 117,0	1 099,6	1 100,6	1 100,3	1 087,6	1 087,8	1 087,7	1 074,3	1 074,3
	2021	1 074,7	1 058,5	1 058,1	1 042,9	1 046,1	1 049,3	1 048,9	1 039,6	1 065,0	1 071,9		
государственным нефинансовым организациям	2020	149,5	149,5	149,4	149,4	149,4	149,8	149,7	151,0	151,0	151,0	151,2	151,3
	2021	151,3	151,3	151,4	151,3	151,3	151,2	162,1	162,7	162,7	162,7		
другим нефинансовым организациям	2020	6,4	6,4	6,4	6,5	7,1	7,0	7,1	7,1	7,1	7,1	7,1	7,3
	2021	7,1	8,0	8,5	8,5	7,7	10,9	10,8	10,9	11,0	11,0		
физическим лицам	2020	0,6	0,5	0,5	0,5	0,5	0,5	0,4	0,4	0,5	0,4	0,5	0,6
	2021	0,4	0,9	0,4	0,4	0,4	0,4	0,4	0,4	0,4	0,4		

продолжение таблицы 1.4

млн. рублей

Показатели	Годы	01.01	01.02	01.03	01.04	01.05	01.06	01.07	01.08	01.09	01.10	01.11	01.12
ДЕНЕЖНАЯ БАЗА	2020	9 431,3	9 431,0	9 066,0	9 952,1	10 494,8	10 890,2	11 209,6	11 012,4	10 517,5	10 454,9	10 304,6	11 475,0
	2021	11 478,0	11 413,6	11 436,3	11 521,9	10 340,6	11 157,0	11 275,0	11 135,3	12 168,4	12 405,2		
Наличные деньги в обороте	2020	3 708,3	3 574,9	3 605,8	3 535,5	3 758,8	3 955,9	4 113,7	4 192,7	4 082,1	4 009,3	4 021,4	4 015,2
	2021	4 124,0	4 106,6	4 210,5	4 140,0	4 118,5	4 198,4	4 317,3	4 489,0	4 479,6	4 522,9		
Наличные деньги в кассах других депозитных организаций	2020	985,4	859,0	915,1	932,7	1 109,1	909,4	940,6	1 089,3	1 073,5	900,3	926,4	936,1
	2021	1 086,0	973,8	1 016,8	891,1	1 034,2	987,9	936,4	1 021,3	956,1	990,3		
Обязательные резервы	2020	4 525,2	4 863,6	4 310,5	5 048,2	5 382,5	5 735,5	5 866,1	5 205,5	4 946,1	5 068,5	5 068,4	5 825,5
	2021	5 507,3	5 872,9	5 389,4	5 366,3	4 730,6	5 325,4	5 736,4	5 376,9	6 464,7	6 450,4		
Депозиты других депозитных организаций	2020	208,4	129,4	230,6	424,3	236,8	264,9	230,8	490,0	411,2	469,9	256,5	691,5
	2021	663,2	452,9	804,5	1 119,3	435,7	630,6	278,3	180,9	149,0	356,4		
Депозиты других секторов	2020	4,0	4,1	4,0	11,5	7,6	24,6	58,4	34,9	4,7	6,8	31,9	6,6
	2021	97,4	7,4	15,1	5,1	21,5	14,8	6,5	67,1	119,0	85,3		
ДРУГИЕ ОБЯЗАТЕЛЬСТВА ПЕРЕД ДРУГИМИ ДЕПОЗИТНЫМИ ОРГАНИЗАЦИЯМИ	2020	3 126,2	2 366,9	2 763,0	1 178,0	1 492,0	1 291,9	646,6	273,1	524,1	86,8	84,2	66,9
	2021	0,3	24,9	50,4	80,9	147,7	111,0	114,5	89,7	87,0	53,3		
Депозиты	2020	2 219,9	1 562,4	2 091,0	686,1	1 074,5	951,0	452,8	0,0	454,2	0,0	0,0	0,0
	2021	0,0	19,5	43,0	74,0	87,5	98,2	100,8	81,3	58,4	29,2		
Производные финансовые инструменты	2020	0,0	0,0	0,0	0,0	0,0	0,0	0,0	0,0	0,0	0,0	0,0	0,0
	2021	0,0	0,0	0,0	0,0	0,0	0,0	0,0	0,0	0,0	0,0		
Прочие	2020	906,3	804,4	672,1	491,9	417,5	340,8	193,8	273,1	69,9	86,8	84,2	66,9
	2021	0,3	5,4	7,4	6,9	60,2	12,8	13,7	8,4	28,6	24,1		
ЦЕННЫЕ БУМАГИ, КРОМЕ АКЦИЙ, НЕ ВКЛЮЧАЕМЫЕ В ДЕНЕЖНУЮ БАЗУ И ВКЛЮЧАЕМЫЕ В ДЕНЕЖНУЮ МАССУ	2020	0,0	0,0	0,0	0,0	0,0	0,0	0,0	0,0	0,0	0,0	0,0	0,0
	2021	0,0	0,0	0,0	0,0	0,0	0,0	0,0	0,0	0,0	0,0		
ДЕПОЗИТЫ, НЕ ВКЛЮЧАЕМЫЕ В ДЕНЕЖНУЮ БАЗУ И ДЕНЕЖНУЮ МАССУ	2020	1 490,1	1 533,5	1 601,1	1 868,2	1 770,1	1 756,7	1 752,8	1 815,2	1 985,8	1 963,9	1 976,6	1 947,6
	2021	1 953,9	2 003,5	1 990,5	1 996,3	1 977,6	1 957,5	1 949,8	1 950,7	1 946,6	1 944,4		
ЦЕННЫЕ БУМАГИ, КРОМЕ АКЦИЙ, НЕ ВКЛЮЧАЕМЫЕ В ДЕНЕЖНУЮ БАЗУ И ДЕНЕЖНУЮ МАССУ	2020	297,5	414,9	414,7	399,5	313,3	313,2	322,1	136,5	136,4	36,0	47,6	47,5
	2021	55,9	67,2	67,0	67,0	28,4	28,2	42,6	54,8	7,9	16,0		
АКЦИИ И ДРУГИЕ ВИДЫ УЧАСТИЯ В КАПИТАЛЕ	2020	-7 879,5	-7 585,2	-7 218,3	-6 548,9	-6 475,5	-6 434,8	-6 336,7	-5 499,7	-5 179,0	-5 446,0	-5 464,1	-5 945,5
	2021	-5 425,6	-5 444,2	-5 914,4	-6 070,5	-5 744,5	-5 254,6	-5 801,2	-5 579,7	-5 642,7	-5 974,5		
ПРОЧИЕ СТАТЬИ (ЧИСТЫЕ)	2020	-207,1	-207,1	-215,9	-195,1	-228,1	-182,7	-223,5	-204,4	-184,2	138,5	-184,8	-74,9
	2021	-62,9	-272,0	-285,9	-279,3	-304,0	-291,5	-222,3	-269,9	-286,9	-284,0		
Другие пассивы	2020	7 621,7	7 511,5	7 526,5	8 341,2	7 857,1	7 801,6	7 685,8	7 518,5	7 908,6	7 992,3	7 575,5	7 527,2
	2021	8 837,4	8 478,9	8 245,5	8 156,3	7 937,9	7 792,3	9 114,1	8 741,1	8 424,6	8 404,8		
Другие активы	2020	7 828,7	7 718,6	7 742,4	8 536,3	8 085,2	7 984,3	7 909,3	7 722,9	8 092,8	7 853,8	7 760,3	7 602,1
	2021	8 900,3	8 751,0	8 531,4	8 435,6	8 241,9	8 083,9	9 336,4	9 011,0	8 711,5	8 688,8		

Таблица 1.5

Динамика структуры денежной базы

Показатели	Годы	процентов											
		01.01.	01.02.	01.03.	01.04.	01.05.	01.06.	01.07.	01.08.	01.09.	01.10.	01.11.	01.12.
Денежная база	2020	100,0	100,0	100,0	100,0	100,0	100,0	100,0	100,0	100,0	100,0	100,0	100,0
	2021	100,0	100,0	100,0	100,0	100,0	100,0	100,0	100,0	100,0	100,0		
в том числе:													
1. Наличные деньги в обращении (М0)	2020	39,4	37,9	39,9	35,5	35,7	36,3	36,7	38,1	38,9	38,3	39,0	34,9
	2021	35,9	35,9	36,9	36,0	39,9	37,6	38,2	40,3	36,8	36,4		
2. Наличные деньги в кассах других депозитных организаций	2020	10,4	9,1	10,1	9,4	10,6	8,4	8,4	9,9	10,2	8,6	9,0	8,2
	2021	9,5	8,5	8,9	7,7	10,0	8,9	8,3	9,2	7,9	8,0		
3. Обязательные резервы	2020	48,0	51,6	47,5	50,7	51,3	52,7	52,3	47,3	47,0	48,5	49,2	50,8
	2021	48,0	51,5	47,1	46,6	45,7	47,7	50,9	48,3	53,1	52,0		
4. Депозиты других депозитных организаций	2020	2,2	1,4	2,5	4,3	2,3	2,4	2,1	4,4	3,9	4,5	2,5	6,0
	2021	5,8	4,0	7,0	9,7	4,2	5,7	2,5	1,6	1,2	2,9		
5. Депозиты других секторов экономики (исключая депозиты органов государственного управления)	2020	0,0	0,0	0,0	0,1	0,1	0,2	0,5	0,3	0,0	0,1	0,3	0,1
	2021	0,8	0,1	0,1	0,0	0,2	0,1	0,1	0,6	1,0	0,7		
6. Депозиты драгоценных металлов	2020	0,0	0,0	0,0	0,0	0,0	0,0	0,0	0,0	0,0	0,0	0,0	0,0
	2021	0,0	0,0	0,0	0,0	0,0	0,0	0,0	0,0	0,0	0,0		

Таблица 1.6

Динамика показателей обзора других депозитных организаций Республики Беларусь

млн. рублей

Показатели	Годы	01.01	01.02	01.03	01.04	01.05	01.06	01.07	01.08	01.09	01.10	01.11	01.12
Официальный курс белорусского рубля, рублей за 1 доллар США	2020	2,1036	2,1377	2,2340	2,6023	2,4361	2,4137	2,4008	2,4386	2,6631	2,6403	2,6264	2,5817
	2021	2,5789	2,6228	2,6020	2,6242	2,5616	2,5329	2,5312	2,5105	2,5069	2,5083		
ЧИСТЫЕ ИНОСТРАННЫЕ АКТИВЫ	2020	-6 663,3	-7 660,5	-7 877,5	-9 208,3	-8 199,4	-8 109,8	-7 529,8	-8 335,1	-9 522,2	-9 520,6	-9 412,6	-9 515,6
	2021	-9 378,4	-9 539,1	-9 470,7	-9 109,5	-9 955,2	-10 450,0	-10 360,4	-10 298,0	-9 592,7	-9 099,2		
ТРЕБОВАНИЯ К НЕРЕЗИДЕНТАМ	2020	3 892,7	3 501,9	4 044,6	5 250,0	4 553,6	4 610,4	4 886,2	4 043,6	4 484,1	4 125,0	4 303,0	4 023,4
	2021	3 906,2	4 556,0	4 270,3	4 428,1	3 985,4	3 404,1	3 780,6	3 490,7	3 899,6	4 239,0		
Иностранная валюта	2020	794,5	759,9	801,5	1 740,1	1 451,9	1 242,2	1 253,7	1 125,9	1 603,3	1 448,9	1 171,8	1 207,5
	2021	1 239,1	1 131,1	1 068,2	1 202,0	1 172,8	1 317,3	1 339,4	1 314,0	1 316,6	1 335,5		
Депозиты	2020	1 832,1	1 856,1	2 150,6	2 870,8	1 869,3	2 209,3	2 632,8	2 420,9	1 939,1	2 035,1	2 485,2	2 146,6
	2021	2 226,1	2 433,8	2 719,5	2 620,2	2 340,6	1 671,6	2 001,6	1 764,8	1 948,6	2 324,8		
Ценные бумаги, кроме акций	2020	289,9	283,6	296,0	332,7	303,7	303,8	277,5	127,4	139,3	138,2	137,6	135,4
	2021	123,9	126,1	125,1	126,4	123,5	122,3	121,5	120,7	120,6	120,8		
Кредиты	2020	798,4	458,9	633,7	177,8	770,8	760,8	563,8	229,8	261,7	310,6	330,8	286,6
	2021	180,5	712,7	241,3	320,1	149,8	171,1	192,1	156,2	249,8	223,4		
Прочее	2020	177,9	143,4	162,8	128,5	158,0	94,3	158,4	139,5	540,6	192,1	177,7	247,4
	2021	136,7	152,4	116,2	159,3	198,6	121,8	126,0	135,0	263,9	234,5		
ОБЯЗАТЕЛЬСТВА ПЕРЕД НЕРЕЗИДЕНТАМИ	2020	10 556,0	11 162,4	11 922,2	14 458,3	12 753,0	12 720,2	12 416,0	12 378,7	14 006,3	13 645,6	13 715,6	13 539,0
	2021	13 284,7	14 095,1	13 741,0	13 537,6	13 940,6	13 854,1	14 141,0	13 788,6	13 492,3	13 338,3		
Депозиты	2020	1 384,3	1 487,2	1 531,6	1 952,8	1 678,9	1 695,3	1 555,5	1 568,6	1 518,6	1 490,6	1 442,3	1 425,1
	2021	1 507,5	1 788,8	1 907,5	1 790,3	1 821,3	1 677,0	1 652,9	1 614,6	1 433,8	1 390,0		
Ценные бумаги, кроме акций	2020	0,0	0,0	0,0	0,0	0,0	0,0	0,0	0,0	0,0	0,0	0,0	0,0
	2021	0,0	0,0	0,0	0,0	0,0	0,0	0,0	0,0	0,0	0,0		
Кредиты	2020	9 129,4	9 632,9	10 346,4	12 403,0	10 974,0	10 979,3	10 808,3	10 689,5	12 348,5	12 053,1	12 201,8	12 040,2
	2021	11 686,7	12 223,7	11 760,0	11 692,8	12 048,3	11 970,8	12 295,1	12 101,5	12 009,4	11 871,5		
Прочее	2020	42,2	42,3	44,1	102,4	100,1	45,7	52,2	120,6	139,2	102,0	71,6	73,8
	2021	90,5	82,5	73,6	54,5	71,0	206,3	193,0	72,5	49,0	76,8		
ЧИСТЫЕ ВНУТРЕННИЕ ТРЕБОВАНИЯ	2020	65 868,7	66 455,6	67 761,3	73 653,9	69 612,8	70 081,0	69 798,6	71 066,2	72 950,6	72 383,1	71 425,2	71 984,1
	2021	73 949,3	74 130,1	74 290,7	74 163,6	73 946,3	74 269,9	74 000,2	72 885,5	73 505,9	74 585,3		
ЧИСТЫЕ ТРЕБОВАНИЯ К ОРГАНАМ ГОСУДАРСТВЕННОГО УПРАВЛЕНИЯ	2020	2 084,7	1 826,8	1 828,7	1 860,7	-414,0	266,8	1 102,1	1 679,1	1 587,5	1 041,6	-240,3	-608,8
	2021	943,6	1 959,4	2 530,9	2 502,1	2 617,0	2 831,2	2 756,2	1 526,4	1 211,9	1 745,7		
ТРЕБОВАНИЯ К ОРГАНАМ ГОСУДАРСТВЕННОГО УПРАВЛЕНИЯ	2020	8 109,4	8 274,9	8 397,0	9 790,5	9 105,7	8 914,0	8 798,7	9 052,1	9 798,7	9 463,6	9 040,0	8 375,8
	2021	8 858,7	10 554,0	10 683,8	10 725,3	10 681,4	10 580,8	10 524,3	10 532,2	10 274,8	10 233,4		
Ценные бумаги	2020	7 878,6	8 063,0	8 177,8	9 584,8	8 913,2	8 718,6	8 605,9	8 862,5	9 606,0	9 266,1	8 862,3	8 197,3
	2021	8 657,3	10 361,1	10 488,7	10 538,3	10 507,4	10 404,9	10 305,8	10 290,9	10 017,6	9 980,9		
Другие требования	2020	230,8	211,9	219,2	205,7	192,5	195,4	192,8	189,6	192,7	197,5	177,7	178,4
	2021	201,4	192,9	195,0	187,0	174,0	175,9	218,5	241,3	257,2	252,6		

продолжение таблицы 1.6

млн. рублей

Показатели	Годы	01.01	01.02	01.03	01.04	01.05	01.06	01.07	01.08	01.09	01.10	01.11	01.12
ОБЯЗАТЕЛЬСТВА ПЕРЕД ОРГАНАМИ ГОСУДАРСТВЕННОГО УПРАВЛЕНИЯ	2020	6 024,7	6 448,2	6 568,3	7 929,9	9 519,8	8 647,3	7 696,6	7 373,0	8 211,3	8 422,0	9 280,3	8 984,5
	2021	7 915,1	8 594,6	8 152,9	8 223,2	8 064,4	7 749,6	7 768,1	9 005,8	9 063,0	8 487,7		
Депозиты	2020	5 607,4	6 047,5	6 138,8	7 460,1	9 137,2	8 239,3	7 274,2	6 994,6	7 743,8	7 909,3	8 847,2	8 495,3
	2021	7 446,6	8 082,8	7 606,5	7 657,1	7 626,2	7 260,1	7 221,2	8 547,5	8 563,4	7 973,2		
Другие обязательства	2020	417,3	400,7	429,5	469,8	382,6	408,0	422,4	378,4	467,4	512,7	433,0	489,3
	2021	468,5	511,8	546,4	566,1	438,2	489,5	546,9	458,3	499,6	514,5		
ТРЕБОВАНИЯ К ДРУГИМ СЕКТОРАМ	2020	54 867,9	56 217,2	57 345,6	63 438,6	61 463,2	61 012,6	60 986,1	62 423,4	66 362,9	65 578,2	66 675,4	66 424,2
	2021	67 014,9	66 544,7	65 875,6	65 079,2	65 777,3	65 998,3	65 728,2	66 174,6	66 557,4	66 814,1		
другим финансовым организациям	2020	3 242,4	3 285,8	3 396,4	3 887,9	3 663,1	3 640,6	3 604,8	3 660,8	3 895,0	3 861,5	3 843,8	3 801,5
	2021	3 812,1	3 839,0	3 776,1	3 792,6	3 785,6	3 784,7	3 798,0	3 762,5	3 815,5	3 793,4		
государственным нефинансовым организациям	2020	19 006,5	19 525,0	19 885,0	22 115,2	21 180,6	20 932,6	20 956,8	21 424,6	23 246,3	22 910,5	23 961,8	23 806,0
	2021	24 103,5	23 050,7	22 702,5	22 504,6	22 804,9	22 694,7	22 595,3	22 647,1	22 783,4	22 702,9		
другим нефинансовым организациям	2020	18 277,6	18 955,5	19 436,0	22 355,7	21 523,7	21 288,5	21 124,8	21 869,0	23 479,2	22 993,3	23 104,1	23 016,6
	2021	23 196,0	23 852,0	23 626,8	22 966,6	23 289,4	23 564,7	23 290,5	23 592,6	23 613,4	23 867,6		
физическим лицам	2020	14 341,5	14 450,8	14 628,1	15 079,9	15 095,9	15 150,9	15 299,7	15 468,8	15 742,4	15 813,0	15 765,7	15 800,1
	2021	15 903,3	15 803,0	15 770,1	15 815,3	15 897,4	15 954,1	16 044,4	16 172,4	16 345,0	16 450,3		
ЧИСТЫЕ ТРЕБОВАНИЯ К НАЦИОНАЛЬНОМУ БАНКУ	2020	8 916,0	8 411,6	8 587,0	8 354,6	8 563,6	8 801,7	7 710,4	6 963,7	5 000,2	5 763,3	4 990,1	6 168,7
	2021	5 990,8	5 626,0	5 884,2	6 582,3	5 552,0	5 440,4	5 515,8	5 184,4	5 736,7	6 025,4		
ТРЕБОВАНИЯ К НАЦИОНАЛЬНОМУ БАНКУ	2020	8 979,2	8 528,3	8 627,2	8 450,6	8 699,7	8 956,9	8 174,8	7 788,5	7 857,4	7 317,9	6 880,3	8 243,9
	2021	8 072,5	8 102,7	8 193,6	8 664,0	7 427,9	7 260,2	7 487,1	7 148,2	7 903,3	8 228,2		
Национальная валюта	2020	985,4	859,0	915,1	932,7	1 109,1	909,4	940,6	1 089,3	1 073,5	900,3	926,4	936,1
	2021	1 086,0	973,8	1 016,8	891,1	1 034,2	987,9	936,4	1 021,3	956,1	990,3		
Депозиты	2020	7 255,5	7 005,4	7 171,7	7 124,4	7 294,5	7 826,6	7 139,4	6 564,5	6 729,1	6 362,4	5 898,5	7 252,0
	2021	6 986,4	7 128,9	7 176,8	7 772,9	6 393,5	6 272,4	6 550,7	6 126,7	6 947,0	7 237,6		
Ценные бумаги, кроме акций	2020	738,3	663,9	540,4	393,4	296,1	220,9	94,7	134,7	54,8	55,1	55,4	55,7
	2021	0,0	0,0	0,0	0,0	0,0	0,0	0,0	0,0	0,0	0,0		
Другие требования	2020	0,0	0,0	0,0	0,0	0,0	0,0	0,0	0,0	0,0	0,0	0,0	0,0
	2021	0,0	0,0	0,0	0,0	0,1	0,0	0,0	0,2	0,2	0,3		
ОБЯЗАТЕЛЬСТВА ПЕРЕД НАЦИОНАЛЬНЫМ БАНКОМ	2020	63,1	116,7	40,2	95,9	136,1	155,3	464,4	824,8	2 857,3	1 554,6	1 890,3	2 075,2
	2021	2 081,7	2 476,7	2 309,4	2 081,7	1 875,8	1 819,9	1 971,3	1 963,8	2 166,6	2 202,7		
Депозиты	2020	51,0	100,3	24,1	66,7	109,7	132,8	134,1	40,9	129,0	131,5	146,2	110,2
	2021	112,4	305,3	108,6	40,9	47,7	68,2	84,3	60,6	63,7	63,2		
Кредиты	2020	12,1	16,4	16,1	29,2	26,4	22,4	330,3	783,9	2 728,3	1 423,0	1 744,0	1 965,0
	2021	1 969,2	2 171,5	2 200,8	2 040,8	1 828,2	1 751,7	1 887,0	1 903,2	2 102,9	2 139,5		
Другие обязательства	2020	0,0	0,0	0,0	0,0	0,0	0,0	0,0	0,0	0,0	0,0	0,0	0,0
	2021	0,0	0,0	0,0	0,0	0,0	0,0	0,0	0,0	0,0	0,0		

продолжение таблицы 1.6

млн. рублей

Показатели	Годы	01.01	01.02	01.03	01.04	01.05	01.06	01.07	01.08	01.09	01.10	01.11	01.12
ДЕПОЗИТЫ, ВКЛЮЧАЕМЫЕ В ДЕНЕЖНУЮ МАССУ	2020	41 777,4	40 601,4	41 461,7	45 973,5	43 114,3	43 364,4	43 741,3	44 245,4	44 354,7	43 517,9	42 371,2	42 301,8
	2021	43 618,0	43 592,1	43 709,5	43 733,2	42 679,2	42 509,7	42 027,2	40 958,1	41 975,6	42 937,7		
ПЕРЕВОДНЫЕ ДЕПОЗИТЫ, ВКЛЮЧАЕМЫЕ В ДЕНЕЖНУЮ МАССУ	2020	13 992,0	12 968,7	13 162,0	15 156,4	14 445,0	14 754,6	15 077,6	15 338,9	15 422,3	15 089,1	14 442,9	15 031,1
	2021	15 657,4	15 388,0	15 616,1	15 615,0	14 981,3	15 092,2	15 329,4	14 767,3	15 209,7	15 486,6		
других финансовых организаций	2020	128,2	95,3	123,0	102,9	122,0	102,5	154,9	89,1	136,4	99,1	85,9	157,4
	2021	84,7	77,1	99,3	120,5	153,0	147,9	117,1	108,5	118,6	154,2		
государственных нефинансовых организаций	2020	1 526,9	1 244,8	1 170,4	1 486,8	1 478,8	1 319,7	1 367,0	1 424,4	1 453,7	1 564,7	1 418,5	1 507,2
	2021	1 757,3	1 787,8	1 405,7	1 484,2	1 416,2	1 430,6	1 404,2	1 276,5	1 461,0	1 469,7		
других нефинансовых организаций	2020	6 526,1	5 787,0	5 618,8	7 216,4	6 127,3	6 366,7	6 526,3	6 701,7	7 621,6	7 593,4	7 142,1	7 695,9
	2021	7 849,1	7 310,2	7 561,1	7 932,7	7 139,3	7 421,3	7 603,2	7 077,2	7 661,7	7 860,6		
физических лиц	2020	5 810,9	5 841,5	6 249,8	6 350,3	6 716,9	6 965,7	7 029,3	7 123,7	6 210,6	5 831,9	5 796,4	5 670,5
	2021	5 966,3	6 212,9	6 550,1	6 077,6	6 272,8	6 092,4	6 205,0	6 305,2	5 968,3	6 002,0		
ДРУГИЕ ДЕПОЗИТЫ, ВКЛЮЧАЕМЫЕ В ДЕНЕЖНУЮ МАССУ	2020	27 785,4	27 632,7	28 299,7	30 817,1	28 669,3	28 609,8	28 663,6	28 906,5	28 932,3	28 428,8	27 928,3	27 270,8
	2021	27 960,5	28 204,2	28 093,4	28 118,2	27 697,9	27 417,6	26 697,8	26 190,7	26 765,9	27 451,2		
других финансовых организаций	2020	1 190,6	1 238,2	1 207,5	1 269,9	1 210,8	1 305,5	1 293,6	1 410,7	1 458,1	1 464,5	1 428,4	1 362,5
	2021	1 452,0	1 536,5	1 367,7	1 387,7	1 398,4	1 470,6	1 409,5	1 339,8	1 415,6	1 423,8		
государственных нефинансовых организаций	2020	2 850,5	2 507,0	2 571,7	2 880,3	2 823,1	2 749,1	2 596,9	2 731,8	2 884,9	3 068,9	3 313,6	3 099,9
	2021	3 239,8	3 694,8	3 754,4	3 664,8	4 010,6	3 920,6	4 060,9	4 001,4	4 087,9	3 965,3		
других нефинансовых организаций	2020	5 536,2	5 371,3	5 436,4	5 866,5	5 388,3	5 595,5	6 211,0	6 274,4	6 230,1	6 531,0	6 193,3	6 221,1
	2021	6 771,0	6 373,6	6 532,9	6 738,5	6 437,8	6 702,6	6 448,9	6 350,6	6 787,9	7 408,7		
физических лиц	2020	18 208,1	18 516,2	19 084,1	20 800,4	19 247,1	18 959,7	18 562,1	18 489,7	18 359,2	17 364,5	16 993,0	16 587,3
	2021	16 497,8	16 599,3	16 438,3	16 327,1	15 851,1	15 323,8	14 778,6	14 498,9	14 474,6	14 653,4		
ДЕПОЗИТЫ ДРАГОЦЕННЫХ МЕТАЛЛОВ	2020	108,5	98,1	91,4	102,8	97,8	98,3	98,4	111,9	109,8	103,5	103,0	97,8
	2021	99,8	98,8	96,3	91,1	94,8	62,8	59,2	59,9	58,4	56,5		
ЦЕННЫЕ БУМАГИ ДРУГИХ ДЕПОЗИТНЫХ ОРГАНИЗАЦИЙ, КРОМЕ АКЦИЙ, ВКЛЮЧАЕМЫЕ В ДЕНЕЖНУЮ МАССУ	2020	2 911,5	3 039,9	3 231,5	3 006,8	2 750,1	2 901,3	2 814,5	2 602,0	2 736,8	2 749,3	2 843,9	2 923,7
	2021	2 861,4	3 029,8	3 096,0	2 927,3	3 025,6	3 002,2	3 067,3	3 009,5	3 019,1	3 200,9		
ДЕПОЗИТЫ, НЕ ВКЛЮЧАЕМЫЕ В ДЕНЕЖНУЮ МАССУ	2020	525,4	526,4	546,4	588,3	581,8	608,3	620,7	623,8	665,2	670,8	667,9	675,8
	2021	686,8	667,2	692,3	731,4	743,2	764,0	736,7	703,1	705,5	699,9		
ЦЕННЫЕ БУМАГИ, КРОМЕ АКЦИЙ, НЕ ВКЛЮЧАЕМЫЕ В ДЕНЕЖНУЮ МАССУ	2020	632,1	620,7	620,8	616,8	608,4	608,9	605,7	529,8	529,8	540,3	528,0	527,6
	2021	510,4	500,5	500,2	497,9	505,3	491,4	488,3	481,2	481,4	477,9		
КРЕДИТЫ	2020	163,2	288,7	234,5	182,4	136,1	88,6	25,9	26,2	28,0	59,5	192,5	309,9
	2021	156,0	179,4	137,5	167,2	360,6	227,5	257,8	265,9	278,2	266,2		
ПРОИЗВОДНЫЕ ФИНАНСОВЫЕ ИНСТРУМЕНТЫ	2020	0,1	0,4	0,3	2,0	0,6	0,4	0,3	1,4	6,5	2,7	2,4	1,0
	2021	1,2	1,8	0,9	0,9	0,5	0,3	0,1	0,0	0,0	0,1		
АКЦИИ И ДРУГИЕ ВИДЫ УЧАСТИЯ В КАПИТАЛЕ	2020	11 745,0	11 774,8	11 878,6	11 841,7	11 786,4	11 884,9	11 990,0	12 078,1	12 157,7	12 285,1	12 633,4	12 784,3
	2021	12 901,8	13 719,0	13 849,2	13 824,9	13 795,5	13 955,6	14 109,2	14 211,5	14 207,5	14 345,3		

продолжение таблицы 1.6

млн. рублей

Показатели	Годы	01.01	01.02	01.03	01.04	01.05	01.06	01.07	01.08	01.09	01.10	01.11	01.12
ПРОЧИЕ СТАТЬИ (ЧИСТЫЕ)	2020	1 342,3	1 844,7	1 818,5	2 131,1	2 337,8	2 416,1	2 372,0	2 512,6	2 839,9	2 933,4	2 670,4	2 846,4
	2021	3 735,5	2 802,3	2 738,1	3 080,4	2 786,4	2 806,5	2 893,9	2 898,2	3 187,6	3 501,5		
Другие пассивы	2020	5 481,3	5 608,7	5 694,1	6 007,4	6 137,5	6 244,9	6 270,6	6 527,9	6 685,1	6 578,6	6 542,4	6 699,3
	2021	7 579,1	6 578,1	6 612,1	6 712,2	6 676,8	6 766,8	6 779,6	6 806,5	7 081,5	7 104,4		
Другие активы	2020	3 965,1	3 907,1	4 013,2	3 985,0	4 076,4	4 061,7	4 061,7	4 101,8	4 088,5	4 025,4	4 041,1	4 054,8
	2021	4 101,3	4 060,1	4 190,2	4 121,8	4 189,5	4 244,0	4 220,4	4 210,3	4 183,3	4 181,1		
Объединенные корректировки	2020	174,0	-143,1	-137,7	-108,7	-276,7	-232,8	-163,1	-86,4	-243,4	-380,2	-169,1	-202,0
	2021	-257,7	-284,3	-316,2	-490,0	-299,1	-283,6	-334,7	-302,1	-289,3	-578,3		

Таблица 1.7

Динамика показателей обзора депозитных организаций Республики Беларусь

млн. рублей

Показатели	Годы	01.01	01.02	01.03	01.04	01.05	01.06	01.07	01.08	01.09	01.10	01.11	01.12
Официальный курс белорусского рубля, рублей за 1 доллар США	2020	2,1036	2,1377	2,2340	2,6023	2,4361	2,4137	2,4008	2,4386	2,6631	2,6403	2,6264	2,5817
	2021	2,5789	2,6228	2,6020	2,6242	2,5616	2,5329	2,5312	2,5105	2,5069	2,5083		
ЧИСТЫЕ ИНОСТРАННЫЕ АКТИВЫ	2020	11 879,0	10 879,3	10 445,6	9 589,1	9 471,2	9 651,0	12 035,5	11 859,4	8 736,8	8 340,0	8 882,8	8 136,9
	2021	9 396,2	8 312,7	7 719,0	7 826,2	7 738,2	8 130,3	7 763,5	8 005,2	8 534,3	8 539,3		
Требования к нерезидентам	2020	24 525,0	23 991,3	24 393,4	26 427,5	24 407,0	24 532,0	26 618,8	26 238,2	24 927,5	24 146,6	24 712,4	23 773,4
	2021	24 792,9	24 308,7	23 354,2	23 223,2	23 506,3	23 810,4	23 711,1	23 359,1	25 915,6	25 755,5		
Обязательства перед нерезидентами	2020	12 646,1	13 112,0	13 947,8	16 838,5	14 935,8	14 881,0	14 583,3	14 378,9	16 190,7	15 806,6	15 829,6	15 636,5
	2021	15 396,7	15 996,0	15 635,2	15 397,1	15 768,1	15 680,0	15 947,6	15 354,0	17 381,4	17 216,2		
ЧИСТЫЕ ВНУТРЕННИЕ ТРЕБОВАНИЯ	2020	44 479,0	45 201,5	47 094,7	52 933,1	50 443,1	50 870,8	49 302,0	50 488,7	54 507,2	54 317,8	52 886,1	53 476,7
	2021	54 974,2	55 841,0	56 123,6	55 743,4	55 103,6	56 009,0	55 618,1	54 653,7	55 626,2	56 749,2		
ЧИСТЫЕ ТРЕБОВАНИЯ К ОРГАНАМ ГОСУДАРСТВЕННОГО УПРАВЛЕНИЯ	2020	-11 696,9	-12 304,9	-11 539,5	-11 779,0	-12 276,6	-11 399,6	-12 941,7	-13 180,8	-13 102,1	-12 506,8	-15 022,4	-14 180,9
	2021	-13 274,3	-11 922,4	-10 970,3	-10 538,8	-11 879,2	-11 201,1	-11 332,4	-12 734,6	-12 170,3	-11 310,9		
Требования к органам государственного управления	2020	8 415,1	8 580,6	8 702,7	10 096,2	9 380,3	9 188,5	9 073,1	9 326,6	10 073,3	9 738,1	9 314,5	8 650,2
	2021	9 127,9	10 823,3	10 953,0	10 994,6	10 919,5	10 818,9	10 762,4	10 770,2	10 512,9	10 471,5		
Обязательства перед органами государственного управления	2020	20 112,0	20 885,5	20 242,3	21 875,1	21 656,9	20 588,1	22 014,7	22 507,4	23 175,4	22 244,9	24 336,9	22 831,2
	2021	22 402,3	22 745,6	21 923,2	21 533,4	22 798,6	22 020,0	22 094,8	23 504,8	22 683,1	21 782,3		
ТРЕБОВАНИЯ К ДРУГИМ СЕКТОРАМ	2020	56 176,0	57 506,3	58 634,3	64 712,1	62 719,7	62 270,4	62 243,7	63 669,5	67 609,3	66 824,6	67 908,5	67 657,6
	2021	68 248,5	67 763,4	67 093,9	66 282,2	66 982,8	67 210,1	66 950,5	67 388,2	67 796,5	68 060,1		
другим финансовым организациям	2020	4 394,0	4 418,7	4 528,8	5 004,9	4 762,6	4 741,2	4 705,1	4 748,5	4 982,8	4 949,2	4 918,2	4 875,8
	2021	4 886,8	4 897,5	4 834,2	4 835,5	4 831,7	4 834,0	4 847,0	4 802,1	4 880,5	4 865,4		
государственным нефинансовым организациям	2020	19 155,9	19 674,4	20 034,5	22 264,6	21 330,0	21 082,4	21 106,5	21 575,6	23 397,3	23 061,5	24 112,9	23 957,3
	2021	24 254,9	23 202,0	22 853,9	22 655,9	22 956,2	22 846,0	22 757,5	22 809,8	22 946,1	22 865,6		
другим нефинансовым организациям	2020	18 283,9	18 961,9	19 442,4	22 362,2	21 530,8	21 295,5	21 131,9	21 876,1	23 486,4	23 000,4	23 111,2	23 023,9
	2021	23 203,1	23 859,9	23 635,2	22 975,1	23 297,1	23 575,6	23 301,3	23 603,5	23 624,4	23 878,5		
физическим лицам	2020	14 342,1	14 451,3	14 628,6	15 080,4	15 096,4	15 151,3	15 300,2	15 469,3	15 742,9	15 813,4	15 766,2	15 800,6
	2021	15 903,8	15 803,9	15 770,6	15 815,7	15 897,8	15 954,5	16 044,8	16 172,8	16 345,4	16 450,7		

продолжение таблицы 1.7

млн. рублей

Показатели	Годы	01.01	01.02	01.03	01.04	01.05	01.06	01.07	01.08	01.09	01.10	01.11	01.12
ШИРОКАЯ ДЕНЕЖНАЯ МАССА	2020	48 509,7	47 318,4	48 394,5	52 630,1	49 728,6	50 344,4	50 826,2	51 186,8	51 287,9	50 386,8	49 371,4	49 345,2
	2021	50 800,7	50 834,8	51 127,4	50 896,6	49 939,6	49 787,8	49 477,5	48 583,6	49 651,7	50 803,3		
НАЛИЧНЫЕ ДЕНЬГИ В ОБОРОТЕ	2020	3 708,3	3 574,9	3 605,8	3 535,5	3 758,8	3 955,9	4 113,7	4 192,7	4 082,1	4 009,3	4 021,4	4 015,2
	2021	4 124,0	4 106,6	4 210,5	4 140,0	4 118,5	4 198,4	4 317,3	4 489,0	4 479,6	4 522,9		
ДЕПОЗИТЫ, ВКЛЮЧАЕМЫЕ В ДЕНЕЖНУЮ МАССУ	2020	41 781,4	40 605,5	41 465,8	45 985,0	43 121,9	43 389,0	43 799,6	44 280,3	44 359,3	43 524,7	42 403,1	42 308,5
	2021	43 715,4	43 599,5	43 724,6	43 738,3	42 700,7	42 524,5	42 033,7	41 025,2	42 094,6	43 023,1		
ПЕРЕВОДНЫЕ ДЕПОЗИТЫ, ВКЛЮЧАЕМЫЕ В ДЕНЕЖНУЮ МАССУ	2020	13 996,1	12 972,8	13 166,1	15 167,9	14 452,6	14 779,2	15 136,0	15 373,7	15 427,0	15 095,9	14 474,8	15 037,7
	2021	15 754,8	15 395,3	15 631,2	15 620,1	15 002,8	15 106,9	15 335,9	14 834,4	15 328,7	15 571,9		
других финансовых организаций	2020	132,2	99,4	127,1	114,3	129,5	127,1	213,3	124,0	141,1	105,9	117,8	164,0
	2021	182,1	84,5	114,3	125,6	174,5	162,6	123,6	175,6	237,6	239,5		
государственных нефинансовых организаций	2020	1 526,9	1 244,8	1 170,4	1 486,8	1 478,8	1 319,7	1 367,0	1 424,4	1 453,7	1 564,7	1 418,5	1 507,2
	2021	1 757,3	1 787,8	1 405,7	1 484,2	1 416,2	1 430,6	1 404,2	1 276,5	1 461,0	1 469,7		
других нефинансовых организаций	2020	6 526,1	5 787,0	5 618,8	7 216,4	6 127,3	6 366,7	6 526,3	6 701,7	7 621,6	7 593,4	7 142,1	7 695,9
	2021	7 849,1	7 310,2	7 561,1	7 932,7	7 139,3	7 421,3	7 603,2	7 077,2	7 661,7	7 860,6		
физических лиц	2020	5 810,9	5 841,5	6 249,8	6 350,3	6 716,9	6 965,7	7 029,3	7 123,7	6 210,6	5 831,9	5 796,4	5 670,5
	2021	5 966,3	6 212,9	6 550,1	6 077,6	6 272,8	6 092,4	6 205,0	6 305,2	5 968,3	6 002,0		
ДРУГИЕ ДЕПОЗИТЫ, ВКЛЮЧАЕМЫЕ В ДЕНЕЖНУЮ МАССУ	2020	27 785,4	27 632,7	28 299,7	30 817,1	28 669,3	28 609,8	28 663,6	28 906,5	28 932,3	28 428,8	27 928,3	27 270,8
	2021	27 960,5	28 204,2	28 093,4	28 118,2	27 697,9	27 417,6	26 697,8	26 190,7	26 765,9	27 451,2		
других финансовых организаций	2020	1 190,6	1 238,2	1 207,5	1 269,9	1 210,8	1 305,5	1 293,6	1 410,7	1 458,1	1 464,5	1 428,4	1 362,5
	2021	1 452,0	1 536,5	1 367,7	1 387,7	1 398,4	1 470,6	1 409,5	1 339,8	1 415,6	1 423,8		
государственных нефинансовых организаций	2020	2 850,5	2 507,0	2 571,7	2 880,3	2 823,1	2 749,1	2 596,9	2 731,8	2 884,9	3 068,9	3 313,6	3 099,9
	2021	3 239,8	3 694,8	3 754,4	3 664,8	4 010,6	3 920,6	4 060,9	4 001,4	4 087,9	3 965,3		
других нефинансовых организаций	2020	5 536,2	5 371,3	5 436,4	5 866,5	5 388,3	5 595,5	6 211,0	6 274,4	6 230,1	6 531,0	6 193,3	6 221,1
	2021	6 771,0	6 373,6	6 532,9	6 738,5	6 437,8	6 702,6	6 448,9	6 350,6	6 787,9	7 408,7		
физических лиц	2020	18 208,1	18 516,2	19 084,1	20 800,4	19 247,1	18 959,7	18 562,1	18 489,7	18 359,2	17 364,5	16 993,0	16 587,3
	2021	16 497,8	16 599,3	16 438,3	16 327,1	15 851,1	15 323,8	14 778,6	14 498,9	14 474,6	14 653,4		
ДЕПОЗИТЫ ДРАГОЦЕННЫХ МЕТАЛЛОВ	2020	108,5	98,1	91,4	102,8	97,8	98,3	98,4	111,9	109,8	103,5	103,0	97,8
	2021	99,8	98,8	96,3	91,1	94,8	62,8	59,2	58,4	58,4	56,5		
ЦЕННЫЕ БУМАГИ, КРОМЕ АКЦИЙ, ВКЛЮЧАЕМЫЕ В ДЕНЕЖНУЮ МАССУ	2020	2 911,5	3 039,9	3 231,5	3 006,8	2 750,1	2 901,3	2 814,5	2 602,0	2 736,8	2 749,3	2 843,9	2 923,7
	2021	2 861,4	3 029,8	3 096,0	2 927,3	3 025,6	3 002,2	3 067,3	3 009,5	3 019,1	3 200,9		

продолжение таблицы 1.7

млн. рублей

Показатели	Годы	01.01	01.02	01.03	01.04	01.05	01.06	01.07	01.08	01.09	01.10	01.11	01.12
ДЕПОЗИТЫ, НЕ ВКЛЮЧАЕМЫЕ В ДЕНЕЖНУЮ МАССУ	2020	2 015,5	2 059,9	2 147,5	2 456,6	2 351,9	2 365,0	2 373,4	2 439,0	2 651,0	2 634,7	2 644,4	2 623,4
	2021	2 640,7	2 670,7	2 682,8	2 727,7	2 720,8	2 721,5	2 686,5	2 653,8	2 652,2	2 644,3		
ЦЕННЫЕ БУМАГИ, КРОМЕ АКЦИЙ, НЕ ВКЛЮЧАЕМЫЕ В ДЕНЕЖНУЮ МАССУ	2020	929,6	1 035,6	1 035,5	1 016,3	921,7	922,1	927,8	666,2	666,1	576,3	575,6	575,1
	2021	566,2	567,7	567,3	564,9	533,7	519,6	530,9	536,1	489,3	493,9		
КРЕДИТЫ	2020	163,2	288,7	234,5	182,4	136,1	88,6	25,9	26,2	28,0	59,5	192,5	309,9
	2021	156,0	179,4	137,5	167,2	360,6	227,5	257,8	265,9	278,2	266,2		
ПРОИЗВОДНЫЕ ФИНАНСОВЫЕ ИНСТРУМЕНТЫ	2020	0,1	0,4	0,3	2,0	0,6	0,4	0,3	1,4	6,5	2,7	2,4	1,0
	2021	1,2	1,8	0,9	0,9	0,5	0,3	0,1	0,0	0,0	0,1		
АКЦИИ И ДРУГИЕ ВИДЫ УЧАСТИЯ В КАПИТАЛЕ	2020	3 865,5	4 189,6	4 660,3	5 292,8	5 311,0	5 450,1	5 653,4	6 578,4	6 978,7	6 839,1	7 169,3	6 838,7
	2021	7 476,2	8 274,8	7 934,8	7 754,3	8 051,0	8 701,1	8 308,0	8 631,8	8 564,8	8 370,8		
ПРОЧИЕ СТАТЬИ (ЧИСТЫЕ)	2020	874,4	1 188,2	1 067,7	941,9	1 464,4	1 351,2	1 530,5	1 450,1	1 625,7	2 158,7	1 813,2	1 920,2
	2021	2 729,4	1 624,5	1 392,0	1 458,0	1 235,6	2 181,4	2 120,7	1 987,7	2 524,4	2 709,9		
Другие пассивы	2020	13 103,0	13 120,3	13 220,6	14 348,7	13 994,6	14 046,5	13 956,4	14 046,4	14 593,6	14 570,9	14 117,9	14 226,5
	2021	16 416,5	15 057,0	14 857,6	14 868,5	14 614,7	14 559,2	15 893,7	15 547,6	15 506,1	15 509,1		
Другие активы	2020	11 793,9	11 625,8	11 755,7	12 521,2	12 161,6	12 046,0	11 971,0	11 824,7	12 181,3	11 879,2	11 801,4	11 656,9
	2021	13 001,6	12 811,1	12 721,6	12 557,4	12 431,4	12 327,9	13 556,8	13 221,4	12 894,8	12 869,9		
Объединенные корректировки	2020	434,7	306,4	397,2	885,5	368,6	649,3	455,0	771,7	786,6	533,0	503,3	649,4
	2021	685,5	621,4	744,0	853,1	947,7	49,9	216,2	338,5	86,9	-70,7		

Таблица 1.8

Динамика показателей широкой денежной массы

млн.рублей

Показатели	Годы	01.01.	01.02.	01.03.	01.04.	01.05.	01.06.	01.07.	01.08.	01.09.	01.10.	01.11.	01.12.
1. Наличные деньги в обороте - М0	2020	3 708,3	3 574,9	3 605,8	3 535,5	3 758,8	3 955,9	4 113,7	4 192,7	4 082,1	4 009,3	4 021,4	4 015,2
	2021	4 124,0	4 106,6	4 210,5	4 140,0	4 118,5	4 198,4	4 317,3	4 489,0	4 479,6	4 522,9		
2. Переводные депозиты	2020	6 566,6	5 674,9	5 808,0	5 342,1	5 694,4	5 880,3	6 473,3	6 243,8	5 476,8	5 613,1	5 296,5	5 640,5
	2021	6 159,3	5 925,3	5 815,3	5 536,5	5 450,6	5 772,1	6 164,2	6 093,2	6 368,3	6 555,7		
физических лиц	2020	3 030,5	2 943,6	3 105,5	2 647,6	3 158,9	3 338,1	3 376,2	3 370,7	2 666,1	2 757,3	2 731,5	2 640,7
	2021	2 845,6	2 900,8	3 180,5	2 674,1	2 806,8	2 797,1	3 064,5	3 277,7	2 984,5	3 080,0		
юридических лиц^	2020	3 536,1	2 731,3	2 702,6	2 694,5	2 535,4	2 542,2	3 097,1	2 873,1	2 810,6	2 855,8	2 565,0	2 999,8
	2021	3 313,7	3 024,5	2 634,8	2 862,4	2 643,9	2 975,0	3 099,7	2 815,5	3 383,8	3 475,7		
денежный агрегат - М1	2020	10 274,9	9 249,8	9 413,8	8 877,5	9 453,2	9 836,2	10 587,0	10 436,5	9 558,8	9 622,4	9 317,9	9 655,7
	2021	10 283,4	10 031,9	10 025,9	9 676,5	9 569,1	9 970,6	10 481,5	10 582,2	10 847,9	11 078,6		
3. Другие депозиты	2020	9 878,0	9 651,6	9 671,2	9 426,1	9 049,7	9 347,0	9 683,6	9 105,9	8 287,3	8 813,6	8 448,8	8 728,1
	2021	9 180,7	8 992,1	9 225,1	9 391,6	8 935,1	9 528,9	9 544,5	9 205,7	9 968,0	10 378,7		
физических лиц	2020	5 131,4	5 265,1	5 294,9	5 103,2	5 023,8	5 037,9	5 032,2	4 924,1	4 653,3	4 576,3	4 542,4	4 535,0
	2021	4 532,6	4 599,3	4 649,0	4 678,3	4 655,7	4 611,5	4 605,9	4 652,2	4 710,8	4 832,9		
юридических лиц^	2020	4 746,7	4 386,5	4 376,3	4 322,9	4 026,0	4 309,1	4 651,3	4 181,8	3 634,0	4 237,3	3 906,4	4 193,1
	2021	4 648,2	4 392,8	4 576,1	4 713,4	4 279,3	4 917,4	4 938,6	4 553,5	5 257,2	5 545,8		
Денежная масса в национальном определении - М2	2020	20 152,9	18 901,4	19 085,0	18 303,7	18 502,9	19 183,2	20 270,5	19 542,4	17 846,1	18 436,0	17 766,7	18 383,7
	2021	19 464,1	19 024,0	19 250,9	19 068,2	18 504,2	19 499,5	20 026,0	19 787,9	20 815,9	21 457,3		
4. Ценные бумаги, выпущенные другими депозитными организациями в национальной валюте	2020	1 370,4	1 484,1	1 589,2	1 510,3	1 352,2	1 556,0	1 496,9	1 431,7	1 438,5	1 394,9	1 398,4	1 453,8
	2021	1 352,1	1 516,9	1 586,9	1 442,0	1 562,7	1 579,1	1 670,6	1 560,3	1 631,9	1 871,3		
Рублевая денежная масса - М2*	2020	21 523,3	20 385,5	20 674,2	19 813,9	19 855,2	20 739,1	21 767,4	20 974,2	19 284,6	19 830,9	19 165,2	19 837,6
	2021	20 816,2	20 540,9	20 837,8	20 510,2	20 066,9	21 078,7	21 696,6	21 348,2	22 447,8	23 328,6		

продолжение таблицы 1.8

млн.рублей

Показатели	Годы	01.01.	01.02.	01.03.	01.04.	01.05.	01.06.	01.07.	01.08.	01.09.	01.10.	01.11.	01.12.
5. Депозиты в иностранной валюте	2020	25 336,8	25 279,0	25 986,5	31 216,8	28 377,7	28 161,7	27 642,8	28 930,6	30 595,2	29 098,0	28 657,8	27 939,9
	2021	28 375,3	28 682,2	28 684,2	28 810,1	28 315,0	27 223,4	26 325,0	25 726,2	25 758,3	26 088,7		
5.1. Переводные депозиты	2020	7 429,5	7 297,9	7 358,0	9 825,8	8 758,2	8 898,9	8 662,7	9 129,9	9 950,2	9 482,8	9 178,3	9 397,2
	2021	9 595,5	9 470,1	9 815,9	10 083,6	9 552,2	9 334,8	9 171,7	8 741,3	8 960,5	9 016,2		
физических лиц	2020	2 780,4	2 897,9	3 144,4	3 702,8	3 558,0	3 627,5	3 653,1	3 753,1	3 544,5	3 074,6	3 065,0	3 029,8
	2021	3 120,7	3 312,0	3 369,5	3 403,5	3 466,0	3 295,3	3 140,5	3 027,5	2 983,8	2 922,0		
юридических лиц^	2020	4 649,1	4 400,0	4 213,7	6 123,1	5 200,3	5 271,4	5 009,6	5 376,9	6 405,8	6 408,2	6 113,3	6 367,4
	2021	6 474,8	6 158,0	6 446,3	6 680,1	6 086,2	6 039,4	6 031,2	5 713,7	5 976,6	6 094,2		
5.2. Другие депозиты	2020	17 907,3	17 981,1	18 628,5	21 391,0	19 619,5	19 262,8	18 980,1	19 800,6	20 645,0	19 615,2	19 479,5	18 542,7
	2021	18 779,8	19 212,1	18 868,3	18 726,5	18 762,8	17 888,6	17 153,3	16 985,0	16 797,9	17 072,4		
физических лиц	2020	13 076,7	13 251,2	13 789,2	15 697,2	14 223,3	13 921,8	13 529,9	13 565,6	13 705,9	12 788,3	12 450,6	12 052,4
	2021	11 965,2	12 000,0	11 789,3	11 648,9	11 195,4	10 712,3	10 172,8	9 846,7	9 763,8	9 820,5		
юридических лиц^	2020	4 830,7	4 729,9	4 839,3	5 693,7	5 396,2	5 341,0	5 450,1	6 235,1	6 939,1	6 827,0	7 028,9	6 490,4
	2021	6 814,6	7 212,1	7 079,0	7 077,7	7 567,4	7 176,3	6 980,6	7 138,3	7 034,1	7 252,0		
6. Ценные бумаги, выпущенные другими депозитными организациями в иностранной валюте	2020	1 541,1	1 555,8	1 642,3	1 496,6	1 397,9	1 345,3	1 317,6	1 170,2	1 298,3	1 354,4	1 445,5	1 469,9
	2021	1 509,3	1 512,9	1 509,1	1 485,2	1 462,9	1 423,0	1 396,7	1 449,2	1 387,2	1 329,6		
7. Депозиты драгоценных металлов	2020	108,5	98,1	91,4	102,8	97,8	98,3	98,4	111,9	109,8	103,5	103,0	97,8
	2021	99,8	98,8	96,3	91,1	94,8	62,8	59,2	59,9	58,4	56,5		
Широкая денежная масса - М3	2020	48 509,7	47 318,4	48 394,5	52 630,1	49 728,6	50 344,4	50 826,2	51 186,8	51 287,9	50 386,8	49 371,4	49 345,2
	2021	50 800,7	50 834,8	51 127,4	50 896,6	49 939,6	49 787,8	49 477,5	48 583,6	49 651,7	50 803,3		

продолжение таблицы 1.8

млн.рублей

Показатели	Годы	01.01.	01.02.	01.03.	01.04.	01.05.	01.06.	01.07.	01.08.	01.09.	01.10.	01.11.	01.12.
Справочно:													
Активная ШДМ^^	2020	17 704,4	16 547,7	16 771,9	18 703,4	18 211,4	18 735,1	19 249,6	19 566,5	19 509,1	19 105,2	18 496,2	19 052,9
	2021	19 878,9	19 502,0	19 841,7	19 760,1	19 121,3	19 305,4	19 653,2	19 323,4	19 808,3	20 094,8		
Рублевые депозиты	2020	16 444,6	15 326,6	15 479,2	14 768,2	14 744,1	15 227,3	16 156,9	15 349,7	13 764,1	14 426,7	13 745,3	14 368,5
	2021	15 340,1	14 917,4	15 040,4	14 928,2	14 385,7	15 301,1	15 708,7	15 298,9	16 336,3	16 934,4		
физических лиц	2020	8 161,8	8 208,7	8 400,3	7 750,7	8 182,7	8 376,0	8 408,4	8 294,8	7 319,4	7 333,6	7 273,9	7 175,6
	2021	7 378,2	7 500,1	7 829,5	7 352,4	7 462,5	7 408,6	7 670,4	7 929,9	7 695,3	7 912,9		
юридических лиц^	2020	8 282,8	7 117,8	7 078,9	7 017,5	6 561,4	6 851,2	7 748,4	7 054,9	6 444,7	7 093,1	6 471,5	7 192,9
	2021	7 961,9	7 417,3	7 210,9	7 575,8	6 923,2	7 892,5	8 038,3	7 369,1	8 641,0	9 021,5		
Депозиты в иностранной валюте	2020	25 336,8	25 279,0	25 986,5	31 216,8	28 377,7	28 161,7	27 642,8	28 930,6	30 595,2	29 098,0	28 657,8	27 939,9
	2021	28 375,3	28 682,2	28 684,2	28 810,1	28 315,0	27 223,4	26 325,0	25 726,2	25 758,3	26 088,7		
физических лиц	2020	15 857,1	16 149,0	16 933,6	19 400,0	17 781,3	17 549,3	17 183,0	17 318,6	17 250,4	15 862,9	15 515,5	15 082,2
	2021	15 085,9	15 312,1	15 158,9	15 052,3	14 661,4	14 007,6	13 313,2	12 874,2	12 747,6	12 742,5		
юридических лиц^	2020	9 479,7	9 129,9	9 053,0	11 816,8	10 596,5	10 612,4	10 459,8	11 611,9	13 344,9	13 235,1	13 142,3	12 857,7
	2021	13 289,3	13 370,1	13 525,3	13 757,8	13 653,6	13 215,8	13 011,8	12 852,0	13 010,7	13 346,1		
Депозиты в иностранной валюте, млн. долларов США	2020	12 044,5	11 825,3	11 632,3	11 995,8	11 648,8	11 667,4	11 514,0	11 863,6	11 488,6	11 020,7	10 911,4	10 822,3
	2021	11 002,9	10 935,7	11 023,9	10 978,6	11 053,7	10 747,9	10 400,2	10 247,4	10 275,0	10 400,9		
физических лиц	2020	7 538,1	7 554,4	7 579,9	7 454,9	7 299,1	7 270,7	7 157,2	7 101,9	6 477,6	6 008,0	5 907,5	5 842,0
	2021	5 849,8	5 838,1	5 825,9	5 736,0	5 723,5	5 530,3	5 259,6	5 128,1	5 085,0	5 080,1		
юридических лиц^	2020	4 506,4	4 270,9	4 052,4	4 540,9	4 349,8	4 396,7	4 356,8	4 761,7	5 011,0	5 012,7	5 003,9	4 980,3
	2021	5 153,1	5 097,6	5 198,0	5 242,6	5 330,1	5 217,6	5 140,6	5 119,3	5 190,0	5 320,8		

продолжение таблицы 1.8

млн.рублей

Показатели	Годы	01.01.	01.02.	01.03.	01.04.	01.05.	01.06.	01.07.	01.08.	01.09.	01.10.	01.11.	01.12.
Рублевые депозиты и депозиты в иностранной валюте	2020	41 781,4	40 605,5	41 465,8	45 985,0	43 121,9	43 389,0	43 799,6	44 280,3	44 359,3	43 524,7	42 403,1	42 308,5
	2021	43 715,4	43 599,5	43 724,6	43 738,3	42 700,7	42 524,5	42 033,7	41 025,2	42 094,6	43 023,1		
физических лиц	2020	24 019,0	24 357,8	25 333,9	27 150,7	25 963,9	25 925,4	25 591,4	25 613,4	24 569,8	23 196,5	22 789,4	22 257,8
	2021	22 464,1	22 812,2	22 988,4	22 404,7	22 123,9	21 416,2	20 983,6	20 804,1	20 442,9	20 655,5		
юридических лиц [^]	2020	17 762,5	16 247,8	16 131,9	18 834,3	17 157,9	17 463,6	18 208,2	18 666,9	19 789,5	20 328,3	19 613,7	20 050,7
	2021	21 251,2	20 787,3	20 736,2	21 333,5	20 576,8	21 108,2	21 050,1	20 221,1	21 651,7	22 367,6		
Ценные бумаги, выпущенные другими депозитными организациями, всего	2020	2 911,5	3 039,9	3 231,5	3 006,8	2 750,1	2 901,3	2 814,5	2 602,0	2 736,8	2 749,3	2 843,9	2 923,7
	2021	2 861,4	3 029,8	3 096,0	2 927,3	3 025,6	3 002,2	3 067,3	3 009,5	3 019,1	3 200,9		
Ценные бумаги, выпущенные другими депозитными организациями в иностранной валюте, млн. долларов США	2020	732,6	727,8	735,1	575,1	573,8	557,4	548,8	479,9	487,5	513,0	550,4	569,3
	2021	585,3	576,8	580,0	566,0	571,1	561,8	551,8	577,3	553,3	530,1		
Официальный курс белорусского рубля, рублей за 1 доллар США	2020	2,1036	2,1377	2,2340	2,6023	2,4361	2,4137	2,4008	2,4386	2,6631	2,6403	2,6264	2,5817
	2021	2,5789	2,6228	2,6020	2,6242	2,5616	2,5329	2,5312	2,5105	2,5069	2,5083		

[^] Юридические лица - коммерческие и некоммерческие организации, индивидуальные предприниматели, небанковские финансовые организации.

^{^^} Активная ШДМ - наличные деньги в обороте и переводные депозиты в национальной и иностранной валютах.

Таблица 1.9

Динамика структуры широкой денежной массы

процентов

Показатели	Годы	01.01.	01.02.	01.03.	01.04.	01.05.	01.06.	01.07.	01.08.	01.09.	01.10.	01.11.	01.12.
1. Наличные деньги в обороте - М0	2020	7,6	7,6	7,5	6,7	7,6	7,9	8,1	8,2	8,0	8,0	8,1	8,1
	2021	8,1	8,1	8,2	8,1	8,2	8,4	8,7	9,2	9,0	8,9		
2. Переводные депозиты	2020	13,5	12,0	12,0	10,2	11,5	11,7	12,7	12,2	10,7	11,1	10,7	11,4
	2021	12,1	11,7	11,4	10,9	10,9	11,6	12,5	12,5	12,8	12,9		
физических лиц	2020	6,2	6,2	6,4	5,0	6,4	6,6	6,6	6,6	5,2	5,5	5,5	5,4
	2021	5,6	5,7	6,2	5,3	5,6	5,6	6,2	6,7	6,0	6,1		
юридических лиц^	2020	7,3	5,8	5,6	5,1	5,1	5,0	6,1	5,6	5,5	5,7	5,2	6,1
	2021	6,5	5,9	5,2	5,6	5,3	6,0	6,3	5,8	6,8	6,8		
денежный агрегат - М1	2020	21,2	19,5	19,5	16,9	19,0	19,5	20,8	20,4	18,6	19,1	18,9	19,6
	2021	20,2	19,7	19,6	19,0	19,2	20,0	21,2	21,8	21,8	21,8		
3. Другие депозиты	2020	20,4	20,4	20,0	17,9	18,2	18,6	19,1	17,8	16,2	17,5	17,1	17,7
	2021	18,1	17,7	18,0	18,5	17,9	19,1	19,3	18,9	20,1	20,4		
физических лиц	2020	10,6	11,1	10,9	9,7	10,1	10,0	9,9	9,6	9,1	9,1	9,2	9,2
	2021	8,9	9,0	9,1	9,2	9,3	9,3	9,3	9,6	9,5	9,5		
юридических лиц^	2020	9,8	9,3	9,0	8,2	8,1	8,6	9,2	8,2	7,1	8,4	7,9	8,5
	2021	9,1	8,6	9,0	9,3	8,6	9,9	10,0	9,4	10,6	10,9		
Денежная масса в национальном определении - М2	2020	41,5	39,9	39,4	34,8	37,2	38,1	39,9	38,2	34,8	36,6	36,0	37,3
	2021	38,3	37,4	37,7	37,5	37,1	39,2	40,5	40,7	41,9	42,2		
4. Ценные бумаги, выпущенные другими депозитными организациями в национальной валюте	2020	2,8	3,1	3,3	2,9	2,7	3,1	2,9	2,8	2,8	2,8	2,8	2,9
	2021	2,7	3,0	3,1	2,8	3,1	3,2	3,4	3,2	3,3	3,7		
Рублевая денежная масса - М2*	2020	44,4	43,1	42,7	37,6	39,9	41,2	42,8	41,0	37,6	39,4	38,8	40,2
	2021	41,0	40,4	40,8	40,3	40,2	42,3	43,9	43,9	45,2	45,9		

продолжение таблицы 1.9

процентов

Показатели	Годы	01.01.	01.02.	01.03.	01.04.	01.05.	01.06.	01.07.	01.08.	01.09.	01.10.	01.11.	01.12.
5. Депозиты в иностранной валюте	2020	52,2	53,4	53,7	59,3	57,1	55,9	54,4	56,5	59,7	57,7	58,0	56,6
	2021	55,9	56,4	56,1	56,6	56,7	54,7	53,2	53,0	51,9	51,4		
5.1. Переводные депозиты	2020	15,3	15,4	15,2	18,7	17,6	17,7	17,0	17,8	19,4	18,8	18,6	19,0
	2021	18,9	18,6	19,2	19,8	19,1	18,7	18,5	18,0	18,0	17,7		
физических лиц	2020	5,7	6,1	6,5	7,0	7,2	7,2	7,2	7,3	6,9	6,1	6,2	6,1
	2021	6,1	6,5	6,6	6,7	6,9	6,6	6,3	6,2	6,0	5,8		
юридических лиц^	2020	9,6	9,3	8,7	11,6	10,5	10,5	9,9	10,5	12,5	12,7	12,4	12,9
	2021	12,7	12,1	12,6	13,1	12,2	12,1	12,2	11,8	12,0	12,0		
5.2. Другие депозиты	2020	36,9	38,0	38,5	40,6	39,5	38,3	37,3	38,7	40,3	38,9	39,5	37,6
	2021	37,0	37,8	36,9	36,8	37,6	35,9	34,7	35,0	33,8	33,6		
физических лиц	2020	27,0	28,0	28,5	29,8	28,6	27,7	26,6	26,5	26,7	25,4	25,2	24,4
	2021	23,6	23,6	23,1	22,9	22,4	21,5	20,6	20,3	19,7	19,3		
юридических лиц^	2020	10,0	10,0	10,0	10,8	10,9	10,6	10,7	12,2	13,5	13,5	14,2	13,2
	2021	13,4	14,2	13,8	13,9	15,2	14,4	14,1	14,7	14,2	14,3		
6. Ценные бумаги, выпущенные другими депозитными организациями в иностранной валюте	2020	3,2	3,3	3,4	2,8	2,8	2,7	2,6	2,3	2,5	2,7	2,9	3,0
	2021	3,0	3,0	3,0	2,9	2,9	2,9	2,8	3,0	2,8	2,6		
7. Депозиты драгоценных металлов	2020	0,2	0,2	0,2	0,2	0,2	0,2	0,2	0,2	0,2	0,2	0,2	0,2
	2021	0,2	0,2	0,2	0,2	0,2	0,1	0,1	0,1	0,1	0,1		
Широкая денежная масса - М3	2020	100,0	100,0	100,0	100,0	100,0	100,0	100,0	100,0	100,0	100,0	100,0	100,0
	2021	100,0	100,0	100,0	100,0	100,0	100,0	100,0	100,0	100,0	100,0		
Справочно:													
Активная ШДМ^^	2020	36,5	35,0	34,7	35,5	36,6	37,2	37,9	38,2	38,0	37,9	37,5	38,6
	2021	39,1	38,4	38,8	38,8	38,3	38,8	39,7	39,8	39,9	39,6		
Ценные бумаги, выпущенные другими депозитными организациями, всего	2020	6,0	6,4	6,7	5,7	5,5	5,8	5,5	5,1	5,3	5,5	5,8	5,9
	2021	5,6	6,0	6,1	5,8	6,1	6,0	6,2	6,2	6,1	6,3		

продолжение таблицы 1.9

процентов

Показатели	Годы	01.01.	01.02.	01.03.	01.04.	01.05.	01.06.	01.07.	01.08.	01.09.	01.10.	01.11.	01.12.
Рублевые депозиты	2020	33,9	32,4	32,0	28,1	29,6	30,2	31,8	30,0	26,8	28,6	27,8	29,1
	2021	30,2	29,3	29,4	29,3	28,8	30,7	31,7	31,5	32,9	33,3		
физических лиц	2020	16,8	17,3	17,4	14,7	16,5	16,6	16,5	16,2	14,3	14,6	14,7	14,5
	2021	14,5	14,8	15,3	14,4	14,9	14,9	15,5	16,3	15,5	15,6		
юридических лиц^	2020	17,1	15,0	14,6	13,3	13,2	13,6	15,2	13,8	12,6	14,1	13,1	14,6
	2021	15,7	14,6	14,1	14,9	13,9	15,9	16,2	15,2	17,4	17,8		
Депозиты в иностранной валюте	2020	52,2	53,4	53,7	59,3	57,1	55,9	54,4	56,5	59,7	57,7	58,0	56,6
	2021	55,9	56,4	56,1	56,6	56,7	54,7	53,2	53,0	51,9	51,4		
физических лиц	2020	32,7	34,1	35,0	36,9	35,8	34,9	33,8	33,8	33,6	31,5	31,4	30,6
	2021	29,7	30,1	29,6	29,6	29,4	28,1	26,9	26,5	25,7	25,1		
юридических лиц^	2020	19,5	19,3	18,7	22,5	21,3	21,1	20,6	22,7	26,0	26,3	26,6	26,1
	2021	26,2	26,3	26,5	27,0	27,3	26,5	26,3	26,5	26,2	26,3		
Рублевые депозиты и депозиты в иностранной валюте	2020	86,1	85,8	85,7	87,4	86,7	86,2	86,2	86,5	86,5	86,4	85,9	85,7
	2021	86,1	85,8	85,5	85,9	85,5	85,4	85,0	84,4	84,8	84,7		
физических лиц	2020	49,5	51,5	52,3	51,6	52,2	51,5	50,4	50,0	47,9	46,0	46,2	45,1
	2021	44,2	44,9	45,0	44,0	44,3	43,0	42,4	42,8	41,2	40,7		
юридических лиц^	2020	36,6	34,3	33,3	35,8	34,5	34,7	35,8	36,5	38,6	40,3	39,7	40,6
	2021	41,8	40,9	40,6	41,9	41,2	42,4	42,5	41,6	43,6	44,0		

^ Юридические лица - коммерческие и некоммерческие организации, индивидуальные предприниматели, небанковские финансовые организации.

^^ Активная ШДМ - наличные деньги в обороте и переводные депозиты в национальной и иностранной валютах.

Таблица 1.10

Динамика показателей средней широкой денежной массы (помесячно)

млн.рублей

Показатели	Годы	Январь	Февраль	Март	Апрель	Май	Июнь	Июль	Август	Сентябрь	Октябрь	Ноябрь	Декабрь
1. Наличные деньги в обороте - М0	2020	3 669,7	3 664,5	3 651,0	3 709,7	3 923,2	4 043,0	4 242,4	4 385,6	4 094,1	4 090,6	4 084,6	4 115,9
	2021	4 160,1	4 187,9	4 262,4	4 210,5	4 266,8	4 313,7	4 473,7	4 567,1	4 541,1			
2. Переводные депозиты	2020	6 298,8	5 920,4	5 760,1	5 674,0	5 821,6	6 207,1	6 541,1	6 189,4	5 595,7	5 737,5	5 663,6	5 888,6
	2021	6 117,9	5 830,6	5 827,3	5 764,8	5 906,5	5 969,7	6 373,7	6 372,6	6 461,2			
физических лиц	2020	3 203,7	3 314,3	3 243,8	3 072,2	3 361,3	3 667,2	3 570,9	3 588,3	2 865,7	2 906,1	3 072,8	2 898,2
	2021	3 235,4	3 250,8	3 281,0	2 991,3	3 304,2	3 076,5	3 382,8	3 575,1	3 219,9			
юридических лиц^	2020	3 095,2	2 606,1	2 516,3	2 601,8	2 460,3	2 539,9	2 970,2	2 601,1	2 729,9	2 831,5	2 590,8	2 990,4
	2021	2 882,5	2 579,8	2 546,3	2 773,5	2 602,4	2 893,1	2 990,9	2 797,4	3 241,3			
денежный агрегат - М1	2020	9 968,5	9 584,9	9 411,1	9 383,7	9 744,7	10 250,1	10 783,5	10 575,0	9 689,8	9 828,2	9 748,2	10 004,5
	2021	10 278,1	10 018,5	10 089,7	9 975,3	10 173,3	10 283,4	10 847,4	10 939,6	11 002,3			
3. Другие депозиты	2020	9 889,7	9 712,5	9 650,5	9 498,1	9 302,8	9 600,9	9 672,0	8 789,6	8 729,1	8 908,9	8 619,0	8 902,6
	2021	9 143,4	9 340,4	9 430,9	9 614,9	9 181,0	9 524,5	9 690,9	9 556,6	10 215,7			
физических лиц	2020	5 179,1	5 281,3	5 214,1	5 051,5	5 013,4	5 039,3	4 986,7	4 817,6	4 602,2	4 553,0	4 542,0	4 524,2
	2021	4 558,1	4 625,6	4 650,8	4 660,8	4 627,9	4 600,2	4 617,1	4 668,2	4 759,0			
юридических лиц^	2020	4 710,6	4 431,3	4 436,4	4 446,6	4 289,4	4 561,6	4 685,2	3 971,9	4 126,9	4 355,9	4 077,0	4 378,4
	2021	4 585,3	4 714,8	4 780,1	4 954,2	4 553,1	4 924,3	5 073,9	4 888,4	5 456,7			
Денежная масса в национальном определении - М2	2020	19 858,1	19 297,4	19 061,6	18 881,8	19 047,5	19 851,0	20 455,5	19 364,6	18 418,9	18 737,1	18 367,2	18 907,1
	2021	19 421,5	19 358,9	19 520,6	19 590,3	19 354,3	19 807,9	20 538,3	20 496,2	21 218,0			
4. Ценные бумаги, выпущенные другими депозитными организациями в национальной валюте	2020	1 382,3	1 590,1	1 579,6	1 451,0	1 378,6	1 556,9	1 489,3	1 427,4	1 374,1	1 440,9	1 408,3	1 432,2
	2021	1 416,4	1 580,1	1 575,8	1 540,0	1 586,9	1 685,7	1 643,5	1 638,3	1 778,4			
Рублевая денежная масса - М2*	2020	21 240,4	20 887,5	20 641,2	20 332,8	20 426,1	21 408,0	21 944,8	20 792,0	19 793,0	20 177,9	19 775,6	20 339,3
	2021	20 838,0	20 939,1	21 096,3	21 130,2	20 941,2	21 493,6	22 181,9	22 134,6	22 996,4			

продолжение таблицы 1.10

млн.рублей

Показатели	Годы	Январь	Февраль	Март	Апрель	Май	Июнь	Июль	Август	Сентябрь	Октябрь	Ноябрь	Декабрь
5. Депозиты в иностранной валюте	2020	25 285,5	25 600,1	28 326,9	29 465,3	28 245,7	27 758,2	28 006,9	29 008,1	29 228,4	28 548,3	28 141,3	27 838,2
	2021	28 170,0	28 687,6	28 765,6	28 750,0	27 825,6	26 553,6	26 255,8	25 606,1	26 295,0			
5.1. Переводные депозиты	2020	7 423,1	7 364,9	8 424,5	9 217,0	8 814,8	8 727,8	8 820,1	9 292,8	9 426,9	9 426,4	9 224,5	9 447,0
	2021	9 621,2	9 654,2	9 929,3	10 005,8	9 437,7	9 329,8	9 222,8	8 833,5	9 041,4			
физических лиц	2020	2 838,7	3 031,9	3 494,4	3 584,4	3 604,9	3 662,5	3 707,8	3 693,0	3 213,5	3 043,1	3 077,8	3 037,6
	2021	3 218,7	3 317,6	3 405,6	3 520,1	3 448,4	3 221,7	3 124,9	3 027,9	2 972,8			
юридических лиц^	2020	4 584,4	4 333,0	4 930,1	5 632,6	5 209,9	5 065,3	5 112,2	5 599,8	6 213,5	6 383,2	6 146,7	6 409,5
	2021	6 402,5	6 336,6	6 523,7	6 485,7	5 989,3	6 108,0	6 097,8	5 805,6	6 068,6			
5.2. Другие депозиты	2020	17 862,4	18 235,2	19 902,4	20 248,3	19 431,0	19 030,4	19 186,9	19 715,3	19 801,4	19 122,0	18 916,9	18 391,2
	2021	18 548,8	19 033,4	18 836,4	18 744,2	18 388,0	17 223,9	17 033,0	16 772,6	17 253,7			
физических лиц	2020	13 140,9	13 532,6	14 695,0	14 808,3	14 090,5	13 686,1	13 531,7	13 443,7	12 984,4	12 457,1	12 165,6	11 838,0
	2021	11 852,4	11 848,7	11 681,8	11 539,2	10 923,7	10 377,1	10 052,3	9 818,1	9 775,5			
юридических лиц^	2020	4 721,5	4 702,6	5 207,4	5 440,0	5 340,5	5 344,3	5 655,1	6 271,6	6 817,0	6 664,9	6 751,3	6 553,2
	2021	6 696,5	7 184,7	7 154,6	7 205,0	7 464,3	6 846,7	6 980,7	6 954,5	7 478,2			
6. Ценные бумаги, выпущенные другими депозитными организациями в иностранной валюте	2020	1 546,5	1 599,9	1 479,9	1 429,8	1 380,2	1 328,1	1 263,9	1 182,7	1 309,0	1 428,3	1 447,6	1 509,5
	2021	1 510,0	1 496,4	1 505,5	1 490,2	1 435,0	1 392,5	1 450,0	1 425,6	1 349,7			
7. Депозиты драгоценных металлов	2020	108,7	93,4	94,8	99,3	98,2	97,0	101,6	109,5	106,9	103,2	101,4	98,2
	2021	99,4	97,4	93,4	94,2	82,9	61,2	60,4	58,7	57,9			
Широкая денежная масса - М3	2020	48 181,1	48 180,9	50 542,8	51 327,2	50 150,3	50 591,2	51 317,2	51 092,2	50 437,3	50 257,7	49 465,9	49 785,2
	2021	50 617,3	51 220,4	51 460,8	51 464,7	50 284,7	49 500,9	49 948,0	49 225,0	50 699,0			

продолжение таблицы 1.10

млн.рублей

Показатели	Годы	Январь	Февраль	Март	Апрель	Май	Июнь	Июль	Август	Сентябрь	Октябрь	Ноябрь	Декабрь
Справочно: Активная ШДМ^^	2020	17 391,6	16 949,8	17 835,6	18 600,7	18 559,5	18 977,9	19 603,6	19 867,9	19 116,7	19 254,5	18 972,7	19 451,5
	2021	19 899,2	19 672,7	20 019,0	19 981,1	19 611,0	19 613,1	20 070,2	19 773,1	20 043,7			
Рублевые депозиты	2020	16 188,5	15 632,9	15 410,6	15 172,1	15 124,4	15 808,0	16 213,0	14 979,0	14 324,8	14 646,4	14 282,6	14 791,2
	2021	15 261,4	15 171,0	15 258,2	15 379,7	15 087,6	15 494,2	16 064,6	15 929,2	16 676,9			
физических лиц	2020	8 382,8	8 595,6	8 457,8	8 123,7	8 374,7	8 706,5	8 557,6	8 406,0	7 467,9	7 459,1	7 614,8	7 422,4
	2021	7 793,5	7 876,4	7 931,8	7 652,0	7 932,1	7 676,8	7 999,9	8 243,3	7 978,9			
юридических лиц^	2020	7 805,7	7 037,3	6 952,8	7 048,4	6 749,7	7 101,5	7 655,4	6 573,0	6 856,9	7 187,3	6 667,8	7 368,8
	2021	7 467,8	7 294,6	7 326,4	7 727,7	7 155,5	7 817,4	8 064,7	7 685,9	8 698,0			
Депозиты в иностранной валюте	2020	25 285,5	25 600,1	28 326,9	29 465,3	28 245,7	27 758,2	28 006,9	29 008,1	29 228,4	28 548,3	28 141,3	27 838,2
	2021	28 170,0	28 687,6	28 765,6	28 750,0	27 825,6	26 553,6	26 255,8	25 606,1	26 295,0			
физических лиц	2020	15 979,7	16 564,5	18 189,4	18 392,7	17 695,4	17 348,5	17 239,6	17 136,7	16 197,9	15 500,2	15 243,4	14 875,6
	2021	15 071,1	15 166,3	15 087,4	15 059,3	14 372,1	13 598,9	13 177,2	12 846,0	12 748,2			
юридических лиц^	2020	9 305,9	9 035,6	10 137,5	11 072,6	10 550,3	10 409,6	10 767,4	11 871,5	13 030,5	13 048,2	12 898,0	12 962,6
	2021	13 098,9	13 521,3	13 678,2	13 690,7	13 453,6	12 954,8	13 078,6	12 760,1	13 546,8			
Депозиты в иностранной валюте, млн. долларов США	2020	11 950,4	11 700,6	11 868,6	11 780,9	11 609,3	11 612,4	11 584,5	11 681,9	11 185,0	10 991,6	10 882,3	10 927,2
	2021	10 948,8	11 017,7	11 048,4	10 980,0	10 974,4	10 550,6	10 340,8	10 176,9	10 488,9			
физических лиц	2020	7 552,0	7 570,3	7 626,6	7 354,6	7 272,6	7 257,8	7 130,9	6 904,7	6 198,5	5 967,5	5 894,7	5 839,1
	2021	5 857,6	5 824,7	5 794,8	5 751,2	5 668,3	5 403,2	5 189,9	5 105,5	5 085,2			
юридических лиц^	2020	4 398,3	4 130,3	4 242,0	4 426,3	4 336,7	4 354,6	4 453,6	4 777,2	4 986,5	5 024,1	4 987,7	5 088,1
	2021	5 091,2	5 193,0	5 253,6	5 228,8	5 306,1	5 147,4	5 150,9	5 071,3	5 403,7			

продолжение таблицы 1.10

млн.рублей

Показатели	Годы	Январь	Февраль	Март	Апрель	Май	Июнь	Июль	Август	Сентябрь	Октябрь	Ноябрь	Декабрь
Рублевые депозиты и депозиты в иностранной валюте	2020	41 474,0	41 233,0	43 737,5	44 637,4	43 370,1	43 566,2	44 220,0	43 987,1	43 553,2	43 194,8	42 424,0	42 629,4
	2021	43 431,3	43 858,6	44 023,8	44 129,7	42 913,2	42 047,9	42 320,4	41 535,3	42 971,9			
физических лиц	2020	24 362,4	25 160,1	26 647,2	26 516,4	26 070,1	26 055,0	25 797,2	25 542,6	23 665,8	22 959,3	22 858,2	22 297,9
	2021	22 864,6	23 042,6	23 019,2	22 711,3	22 304,2	21 275,6	21 177,1	21 089,3	20 727,2			
юридических лиц [^]	2020	17 111,6	16 072,9	17 090,3	18 121,0	17 300,0	17 511,2	18 422,8	18 444,5	19 887,3	20 235,5	19 565,8	20 331,4
	2021	20 566,7	20 815,9	21 004,7	21 418,4	20 609,0	20 772,2	21 143,3	20 445,9	22 244,8			
Ценные бумаги, выпущенные другими депозитными организациями, всего	2020	2 928,7	3 190,0	3 059,5	2 880,8	2 758,8	2 885,0	2 753,1	2 610,1	2 683,1	2 869,1	2 856,0	2 941,7
	2021	2 926,4	3 076,5	3 081,2	3 030,2	3 021,8	3 078,2	3 093,5	3 063,9	3 128,1			
Ценные бумаги, выпущенные другими депозитными организациями в иностранной валюте, млн. долларов США	2020	730,9	731,2	622,5	571,8	567,2	555,6	522,7	476,1	501,0	550,0	559,8	592,6
	2021	586,9	574,7	578,2	569,1	565,9	553,3	571,0	566,6	538,4			
Депозиты драгоценных металлов, млн. долларов США	2020	51,4	42,7	39,8	39,7	40,4	40,6	42,0	44,1	40,9	39,7	39,2	38,5
	2021	38,6	37,4	35,9	36,0	32,7	24,3	23,8	23,3	23,1			

[^] Юридические лица - коммерческие и некоммерческие организации, индивидуальные предприниматели, небанковские финансовые организации.

^{^^} Активная ШДМ - наличные деньги в обороте и переводные депозиты в национальной и иностранной валютах.

Таблица 1.11

Динамика показателей средней широкой денежной массы (нарастающим итогом)

млн.рублей

Показатели	Годы	Январь	Январь – февраль	Январь – март	Январь – апрель	Январь – май	Январь – июнь	Январь – июль	Январь – август	Январь – сентябрь	Январь – октябрь	Январь – ноябрь	Январь – декабрь
1. Наличные деньги в обороте - М0	2020	3 669,7	3 667,1	3 661,7	3 673,7	3 723,6	3 776,8	3 843,4	3 911,1	3 931,5	3 947,4	3 959,9	3 972,9
	2021	4 160,1	4 174,0	4 203,5	4 205,2	4 217,5	4 233,6	4 267,9	4 305,3	4 331,5			
2. Переводные депозиты	2020	6 298,8	6 109,6	5 993,1	5 913,3	5 895,0	5 947,0	6 031,9	6 051,6	6 000,9	5 974,6	5 946,3	5 941,5
	2021	6 117,9	5 974,3	5 925,3	5 885,2	5 889,4	5 902,8	5 970,1	6 020,4	6 069,4			
физических лиц	2020	3 203,7	3 259,0	3 253,9	3 208,5	3 239,1	3 310,4	3 347,6	3 377,7	3 320,8	3 279,4	3 260,6	3 230,4
	2021	3 235,4	3 243,1	3 255,7	3 189,6	3 212,5	3 189,9	3 217,4	3 262,1	3 257,4			
юридических лиц^	2020	3 095,2	2 850,6	2 739,2	2 704,8	2 655,9	2 636,6	2 684,2	2 673,8	2 680,1	2 695,2	2 685,7	2 711,1
	2021	2 882,5	2 731,2	2 669,6	2 695,6	2 676,9	2 713,0	2 752,7	2 758,3	2 811,9			
денежный агрегат - М1	2020	9 968,5	9 776,7	9 654,8	9 587,0	9 618,6	9 723,8	9 875,2	9 962,7	9 932,4	9 922,0	9 906,2	9 914,4
	2021	10 278,1	10 148,3	10 128,8	10 090,4	10 107,0	10 136,4	10 238,0	10 325,7	10 400,8			
3. Другие депозиты	2020	9 889,7	9 801,1	9 750,9	9 687,7	9 610,7	9 609,1	9 618,1	9 514,5	9 427,2	9 375,4	9 306,6	9 273,0
	2021	9 143,4	9 241,9	9 304,9	9 382,4	9 342,1	9 372,5	9 418,0	9 435,3	9 522,1			
физических лиц	2020	5 179,1	5 230,2	5 224,8	5 181,5	5 147,9	5 129,8	5 109,3	5 072,9	5 020,6	4 973,8	4 934,6	4 900,4
	2021	4 558,1	4 591,9	4 611,5	4 623,8	4 624,6	4 620,6	4 620,1	4 626,1	4 640,9			
юридических лиц^	2020	4 710,6	4 570,9	4 526,1	4 506,2	4 462,9	4 479,3	4 508,7	4 441,6	4 406,7	4 401,6	4 372,1	4 372,6
	2021	4 585,3	4 650,1	4 693,4	4 758,6	4 717,5	4 752,0	4 797,9	4 809,3	4 881,2			
Денежная масса в национальном определении - М2	2020	19 858,1	19 577,8	19 405,7	19 274,7	19 229,3	19 332,9	19 493,3	19 477,2	19 359,6	19 297,4	19 212,8	19 187,3
	2021	19 421,5	19 390,2	19 433,7	19 472,8	19 449,1	19 508,9	19 656,0	19 761,0	19 922,9			
4. Ценные бумаги, выпущенные другими депозитными организациями в национальной валюте	2020	1 382,3	1 486,2	1 517,3	1 500,8	1 476,3	1 489,8	1 489,7	1 481,9	1 469,9	1 467,0	1 461,7	1 459,2
	2021	1 416,4	1 498,3	1 524,1	1 528,1	1 539,8	1 564,1	1 575,5	1 583,3	1 605,0			
Рублевая денежная масса - М2*	2020	21 240,4	21 064,0	20 923,1	20 775,5	20 705,6	20 822,7	20 983,0	20 959,1	20 829,5	20 764,4	20 674,5	20 646,6
	2021	20 838,0	20 888,5	20 957,8	21 000,9	20 989,0	21 073,1	21 231,5	21 344,3	21 527,9			

продолжение таблицы 1.11

млн.рублей

Показатели	Годы	Январь	Январь – февраль	Январь – март	Январь – апрель	Январь – май	Январь – июнь	Январь – июль	Январь – август	Январь – сентябрь	Январь – октябрь	Январь – ноябрь	Январь – декабрь
5. Депозиты в иностранной валюте	2020	25 285,5	25 442,8	26 404,2	27 169,5	27 384,7	27 447,0	27 527,0	27 712,1	27 880,6	27 947,4	27 965,0	27 954,4
	2021	28 170,0	28 428,8	28 541,1	28 593,3	28 439,8	28 125,4	27 858,3	27 576,8	27 434,4			
5.1. Переводные депозиты	2020	7 423,1	7 394,0	7 737,5	8 107,4	8 248,9	8 328,7	8 398,9	8 510,6	8 612,4	8 693,8	8 742,1	8 800,8
	2021	9 621,2	9 637,7	9 734,9	9 802,6	9 729,6	9 663,0	9 600,1	9 504,3	9 452,8			
физических лиц	2020	2 838,7	2 935,3	3 121,7	3 237,4	3 310,9	3 369,5	3 417,8	3 452,2	3 425,7	3 387,4	3 359,3	3 332,5
	2021	3 218,7	3 268,1	3 314,0	3 365,5	3 382,1	3 355,3	3 322,4	3 285,6	3 250,9			
юридических лиц^	2020	4 584,4	4 458,7	4 615,8	4 870,0	4 938,0	4 959,2	4 981,1	5 058,4	5 186,8	5 306,4	5 382,8	5 468,4
	2021	6 402,5	6 369,5	6 420,9	6 437,1	6 347,6	6 307,6	6 277,7	6 218,7	6 202,0			
5.2. Другие депозиты	2020	17 862,4	18 048,8	18 666,7	19 062,1	19 135,9	19 118,3	19 128,1	19 201,5	19 268,1	19 253,5	19 222,9	19 153,6
	2021	18 548,8	18 791,1	18 806,2	18 790,7	18 710,1	18 462,4	18 258,2	18 072,5	17 981,5			
физических лиц	2020	13 140,9	13 336,8	13 789,5	14 044,2	14 053,5	13 992,2	13 926,5	13 866,1	13 768,1	13 637,0	13 503,3	13 364,5
	2021	11 852,4	11 850,5	11 794,3	11 730,5	11 569,1	11 370,5	11 182,2	11 011,7	10 874,3			
юридических лиц^	2020	4 721,5	4 712,0	4 877,1	5 017,9	5 082,4	5 126,0	5 201,6	5 335,4	5 500,0	5 616,5	5 719,7	5 789,1
	2021	6 696,5	6 940,6	7 011,9	7 060,2	7 141,0	7 092,0	7 076,1	7 060,9	7 107,2			
6. Ценные бумаги, выпущенные другими депозитными организациями в иностранной валюте	2020	1 546,5	1 573,2	1 542,1	1 514,0	1 487,2	1 460,7	1 432,6	1 401,4	1 391,1	1 394,8	1 399,6	1 408,8
	2021	1 510,0	1 503,2	1 504,0	1 500,5	1 487,4	1 471,6	1 468,5	1 463,1	1 450,5			
7. Депозиты драгоценных металлов	2020	108,7	101,0	99,0	99,0	98,9	98,6	99,0	100,3	101,0	101,2	101,3	101,0
	2021	99,4	98,4	96,7	96,1	93,4	88,1	84,1	80,9	78,4			
Широкая денежная масса - М3	2020	48 181,1	48 181,0	48 968,3	49 558,0	49 676,5	49 828,9	50 041,5	50 172,9	50 202,2	50 207,8	50 140,4	50 110,8
	2021	50 617,3	50 918,8	51 099,5	51 190,8	51 009,6	50 758,1	50 642,4	50 465,2	50 491,2			

продолжение таблицы 1.11

млн.рублей

Показатели	Годы	Январь	Январь – февраль	Январь – март	Январь – апрель	Январь – май	Январь – июнь	Январь – июль	Январь – август	Январь – сентябрь	Январь – октябрь	Январь – ноябрь	Январь – декабрь
Справочно:													
Активная ШДМ^^	2020	17 391,6	17 170,7	17 392,3	17 694,4	17 867,5	18 052,5	18 274,1	18 473,3	18 544,8	18 615,8	18 648,2	18 715,2
	2021	19 899,2	19 786,0	19 863,6	19 893,0	19 836,6	19 799,4	19 838,0	19 829,9	19 853,7			
Рублевые депозиты	2020	16 188,5	15 910,7	15 744,0	15 601,0	15 505,7	15 556,1	15 649,9	15 566,1	15 428,1	15 350,0	15 252,9	15 214,5
	2021	15 261,4	15 216,2	15 230,2	15 267,6	15 231,6	15 275,3	15 388,1	15 455,7	15 591,4			
физических лиц	2020	8 382,8	8 489,2	8 478,7	8 390,0	8 386,9	8 440,2	8 457,0	8 450,6	8 341,4	8 253,2	8 195,1	8 130,7
	2021	7 793,5	7 834,9	7 867,2	7 813,4	7 837,2	7 810,4	7 837,5	7 888,2	7 898,3			
юридических лиц^	2020	7 805,7	7 421,5	7 265,3	7 211,1	7 118,8	7 115,9	7 193,0	7 115,5	7 086,8	7 096,8	7 057,8	7 083,7
	2021	7 467,8	7 381,2	7 363,0	7 454,1	7 394,4	7 464,9	7 550,6	7 567,5	7 693,1			
Депозиты в иностранной валюте	2020	25 285,5	25 442,8	26 404,2	27 169,5	27 384,7	27 447,0	27 527,0	27 712,1	27 880,6	27 947,4	27 965,0	27 954,4
	2021	28 170,0	28 428,8	28 541,1	28 593,3	28 439,8	28 125,4	27 858,3	27 576,8	27 434,4			
физических лиц	2020	15 979,7	16 272,1	16 911,2	17 281,6	17 364,3	17 361,7	17 344,3	17 318,3	17 193,8	17 024,5	16 862,5	16 697,0
	2021	15 071,1	15 118,7	15 108,2	15 096,0	14 951,2	14 725,8	14 504,6	14 297,3	14 125,2			
юридических лиц^	2020	9 305,9	9 170,7	9 493,0	9 887,9	10 020,4	10 085,3	10 182,7	10 393,8	10 686,8	10 922,9	11 102,5	11 257,5
	2021	13 098,9	13 310,1	13 432,8	13 497,3	13 488,5	13 399,6	13 353,7	13 279,5	13 309,2			
Депозиты в иностранной валюте, млн. долларов США	2020	11 950,4	11 825,5	11 839,9	11 825,1	11 782,0	11 753,7	11 729,5	11 723,6	11 663,7	11 596,5	11 531,6	11 481,2
	2021	10 948,8	10 983,3	11 005,0	10 998,8	10 993,9	10 920,0	10 837,3	10 754,7	10 725,2			
физических лиц	2020	7 552,0	7 561,2	7 583,0	7 525,9	7 475,2	7 439,0	7 395,0	7 333,7	7 207,6	7 083,6	6 975,5	6 880,8
	2021	5 857,6	5 841,1	5 825,7	5 807,1	5 779,3	5 716,6	5 641,4	5 574,4	5 520,0			
юридических лиц^	2020	4 398,3	4 264,3	4 256,9	4 299,2	4 306,7	4 314,7	4 334,5	4 389,9	4 456,2	4 513,0	4 556,1	4 600,4
	2021	5 091,2	5 142,1	5 179,3	5 191,7	5 214,6	5 203,4	5 195,9	5 180,3	5 205,1			

продолжение таблицы 1.11

млн.рублей

Показатели	Годы	Январь	Январь – февраль	Январь – март	Январь – апрель	Январь – май	Январь – июнь	Январь – июль	Январь – август	Январь – сентябрь	Январь – октябрь	Январь – ноябрь	Январь – декабрь
Рублевые депозиты и депозиты в иностранной валюте	2020	41 474,0	41 353,5	42 148,2	42 770,5	42 890,4	43 003,0	43 176,9	43 278,2	43 308,7	43 297,3	43 217,9	43 168,9
	2021	43 431,3	43 644,9	43 771,2	43 860,9	43 671,3	43 400,8	43 246,4	43 032,5	43 025,8			
физических лиц	2020	24 362,4	24 761,3	25 389,9	25 671,5	25 751,3	25 801,9	25 801,2	25 768,9	25 535,2	25 277,6	25 057,7	24 827,7
	2021	22 864,6	22 953,6	22 975,5	22 909,4	22 788,4	22 536,2	22 342,1	22 185,5	22 023,5			
юридических лиц [^]	2020	17 111,6	16 592,3	16 758,3	17 098,9	17 139,2	17 201,2	17 375,7	17 509,3	17 773,5	18 019,7	18 160,3	18 341,2
	2021	20 566,7	20 691,3	20 795,8	20 951,4	20 883,0	20 864,5	20 904,3	20 847,0	21 002,3			
Ценные бумаги, выпущенные другими депозитными организациями, всего	2020	2 928,7	3 059,4	3 059,4	3 014,8	2 963,6	2 950,5	2 922,3	2 883,3	2 861,0	2 861,8	2 861,3	2 868,0
	2021	2 926,4	3 001,5	3 028,1	3 028,6	3 027,2	3 035,7	3 044,0	3 046,5	3 055,6			
Ценные бумаги, выпущенные другими депозитными организациями в иностранной валюте, млн. долларов США	2020	730,9	731,0	694,8	664,1	644,7	629,8	614,5	597,2	586,5	582,9	580,8	581,8
	2021	586,9	580,8	579,9	577,2	575,0	571,4	571,3	570,7	567,1			
Депозиты драгоценных металлов, млн. долларов США	2020	51,4	47,0	44,6	43,4	42,8	42,4	42,4	42,6	42,4	42,1	41,9	41,6
	2021	38,6	38,0	37,3	37,0	36,1	34,1	32,7	31,5	30,6			

[^] Юридические лица - коммерческие и некоммерческие организации, индивидуальные предприниматели, небанковские финансовые организации.^{^^} Активная ШДМ - наличные деньги в обороте и переводные депозиты в национальной и иностранной валютах.

Таблица 1.12

Динамика структуры рублевой денежной массы

процентов

Показатели	Годы	01.01.	01.02.	01.03.	01.04.	01.05.	01.06.	01.07.	01.08.	01.09.	01.10.	01.11.	01.12.
1. Наличные деньги в обороте - М0	2020	17,2	17,5	17,4	17,8	18,9	19,1	18,9	20,0	21,2	20,2	21,0	20,2
	2021	19,8	20,0	20,2	20,2	20,5	19,9	19,9	21,0	20,0	19,4		
2. Переводные депозиты	2020	30,5	27,8	28,1	27,0	28,7	28,4	29,7	29,8	28,4	28,3	27,6	28,4
	2021	29,6	28,8	27,9	27,0	27,2	27,4	28,4	28,5	28,4	28,1		
физических лиц	2020	14,1	14,4	15,0	13,4	15,9	16,1	15,5	16,1	13,8	13,9	14,3	13,3
	2021	13,7	14,1	15,3	13,0	14,0	13,3	14,1	15,4	13,3	13,2		
юридических лиц^	2020	16,4	13,4	13,1	13,6	12,8	12,3	14,2	13,7	14,6	14,4	13,4	15,1
	2021	15,9	14,7	12,6	14,0	13,2	14,1	14,3	13,2	15,1	14,9		
денежный агрегат - М1	2020	47,7	45,4	45,5	44,8	47,6	47,4	48,6	49,8	49,6	48,5	48,6	48,7
	2021	49,4	48,8	48,1	47,2	47,7	47,3	48,3	49,6	48,3	47,5		
3. Другие депозиты	2020	45,9	47,3	46,8	47,6	45,6	45,1	44,5	43,4	43,0	44,4	44,1	44,0
	2021	44,1	43,8	44,3	45,8	44,5	45,2	44,0	43,1	44,4	44,5		
физических лиц	2020	23,8	25,8	25,6	25,8	25,3	24,3	23,1	23,5	24,1	23,1	23,7	22,9
	2021	21,8	22,4	22,3	22,8	23,2	21,9	21,2	21,8	21,0	20,7		
юридических лиц^	2020	22,1	21,5	21,2	21,8	20,3	20,8	21,4	19,9	18,8	21,4	20,4	21,1
	2021	22,3	21,4	22,0	23,0	21,3	23,3	22,8	21,3	23,4	23,8		
Денежная масса в национальном определении - М2	2020	93,6	92,7	92,3	92,4	93,2	92,5	93,1	93,2	92,5	93,0	92,7	92,7
	2021	93,5	92,6	92,4	93,0	92,2	92,5	92,3	92,7	92,7	92,0		
4. Ценные бумаги, выпущенные другими депозитными организациями	2020	6,4	7,3	7,7	7,6	6,8	7,5	6,9	6,8	7,5	7,0	7,3	7,3
	2021	6,5	7,4	7,6	7,0	7,8	7,5	7,7	7,3	7,3	8,0		
Рублевая денежная масса - М2*	2020	100,0	100,0	100,0	100,0	100,0	100,0	100,0	100,0	100,0	100,0	100,0	100,0
	2021	100,0	100,0	100,0	100,0	100,0	100,0	100,0	100,0	100,0	100,0		

^ Юридические лица - коммерческие и некоммерческие организации, индивидуальные предприниматели, небанковские финансовые организации.

Таблица 1.13

Депозиты секторов экономики, размещенные в банках Республики Беларусь

млн. рублей

Показатели	Годы	01.01.	01.02.	01.03.	01.04.	01.05.	01.06.	01.07.	01.08.	01.09.	01.10.	01.11.	01.12.
Депозиты секторов экономики	2020	42 302,8	41 127,8	42 008,1	46 561,9	43 696,1	43 972,7	44 361,9	44 869,2	45 019,9	44 188,7	43 039,0	42 977,7
	2021	44 304,7	44 259,3	44 401,8	44 464,6	43 422,4	43 273,7	42 764,0	41 661,2	42 681,1	43 637,7		
в том числе: государственных коммерческих предприятий	2020	4 368,5	3 742,3	3 731,6	4 354,8	4 290,2	4 057,1	3 952,0	4 142,8	4 324,0	4 619,6	4 718,3	4 594,0
	2021	4 984,2	5 470,1	5 148,2	5 137,6	5 414,4	5 337,2	5 451,6	5 264,2	5 535,4	5 421,9		
частного сектора	2020	12 071,2	11 167,9	11 065,7	13 095,3	11 527,4	11 973,9	12 749,3	12 989,5	13 866,4	14 138,3	13 349,3	13 930,1
	2021	14 632,9	13 696,2	14 105,9	14 682,6	13 589,5	14 137,8	14 065,5	13 441,5	14 463,2	15 282,4		
физических лиц	2020	24 019,3	24 358,1	25 334,3	27 151,1	25 964,3	25 925,8	25 591,8	25 613,8	24 570,1	23 196,5	22 789,4	22 257,8
	2021	22 464,1	22 812,2	22 988,4	22 404,7	22 123,9	21 416,2	20 983,6	20 804,1	20 442,9	20 655,5		
небанковских финансовых организаций	2020	1 843,8	1 859,5	1 876,5	1 960,7	1 914,1	2 015,9	2 068,8	2 123,2	2 259,3	2 234,4	2 182,1	2 195,7
	2021	2 223,5	2 280,9	2 159,3	2 239,7	2 294,5	2 382,4	2 263,3	2 151,4	2 239,7	2 277,9		
в том числе: 1. Депозиты секторов экономики в национальной валюте	2020	16 809,4	15 678,3	15 838,0	15 130,2	15 106,0	15 606,7	16 494,3	15 701,1	14 153,1	14 815,7	14 124,6	14 756,3
	2021	15 635,7	15 292,7	15 432,9	15 374,5	14 838,2	15 777,3	16 167,2	15 671,5	16 657,9	17 284,0		
в том числе: государственных коммерческих предприятий	2020	2 515,3	2 082,7	2 082,9	2 101,1	2 083,9	2 004,7	2 179,3	2 215,0	1 855,7	2 080,4	1 948,9	2 099,5
	2021	2 478,4	2 621,2	2 396,2	2 484,5	2 381,9	2 570,9	2 493,8	2 324,6	2 605,5	2 702,1		
частного сектора	2020	5 157,1	4 454,9	4 375,1	4 330,0	3 893,4	4 198,4	4 773,5	4 189,0	4 013,4	4 384,8	3 900,5	4 477,8
	2021	4 802,8	4 135,5	4 199,4	4 470,9	3 903,4	4 615,3	4 887,4	4 372,1	5 247,3	5 552,1		
физических лиц	2020	8 162,2	8 209,0	8 400,6	7 751,0	8 183,0	8 376,4	8 408,7	8 295,1	7 319,7	7 333,6	7 273,9	7 175,6
	2021	7 378,2	7 500,1	7 829,5	7 352,4	7 462,5	7 408,6	7 670,4	7 929,9	7 695,3	7 912,9		
небанковских финансовых организаций	2020	974,9	931,6	979,3	948,1	945,6	1 027,4	1 132,7	1 002,1	964,3	1 017,0	1 001,3	1 003,3
	2021	976,3	1 036,0	1 007,7	1 066,7	1 090,4	1 182,4	1 115,6	1 044,9	1 109,7	1 116,9		

продолжение таблицы 1.13

млн. рублей

Показатели	Годы	01.01.	01.02.	01.03.	01.04.	01.05.	01.06.	01.07.	01.08.	01.09.	01.10.	01.11.	01.12.
из них:													
1.1. Переводные депозиты	2020	6 563,0	5 671,3	5 804,4	5 336,3	5 687,3	5 869,7	6 415,4	6 209,4	5 472,6	5 606,5	5 285,6	5 634,0
	2021	6 062,1	5 918,1	5 800,4	5 531,6	5 434,3	5 758,3	6 157,9	6 026,3	6 249,5	6 470,5		
в том числе:													
государственных коммерческих	2020	1 173,3	815,7	745,4	796,9	850,7	729,0	853,7	898,7	777,1	799,4	747,7	843,7
предприятий	2021	1 031,7	1 164,6	795,6	863,2	859,2	828,5	831,1	769,0	851,8	906,6		
частного сектора	2020	2 327,3	1 888,6	1 892,1	1 868,0	1 645,9	1 774,6	2 081,0	1 912,1	2 003,6	2 012,6	1 784,7	2 117,4
	2021	2 163,3	1 832,6	1 798,5	1 967,3	1 747,6	2 108,6	2 234,8	1 958,5	2 384,6	2 460,3		
физических лиц	2020	3 030,8	2 943,9	3 105,7	2 647,8	3 159,2	3 338,4	3 376,5	3 370,9	2 666,4	2 757,3	2 731,5	2 640,7
	2021	2 845,6	2 900,8	3 180,5	2 674,1	2 806,8	2 797,1	3 064,5	3 277,7	2 984,5	3 080,0		
небанковских финансовых организаций	2020	31,7	23,0	61,3	23,5	31,4	27,7	104,2	27,7	25,5	37,2	21,7	32,3
	2021	21,5	20,0	25,8	27,0	20,8	24,1	27,5	21,1	28,5	23,6		
1.2. Другие депозиты	2020	10 246,3	10 007,0	10 033,5	9 794,0	9 418,7	9 737,0	10 078,9	9 491,7	8 680,6	9 209,3	8 839,0	9 122,3
	2021	9 573,6	9 374,7	9 632,5	9 842,9	9 403,9	10 018,9	10 009,3	9 645,2	10 408,4	10 813,5		
в том числе:													
государственных коммерческих	2020	1 342,0	1 267,0	1 337,6	1 304,2	1 233,2	1 275,7	1 325,7	1 316,3	1 078,7	1 280,9	1 201,2	1 255,8
предприятий	2021	1 446,7	1 456,6	1 600,6	1 621,3	1 522,7	1 742,4	1 662,7	1 555,6	1 753,6	1 795,5		
частного сектора	2020	2 829,8	2 566,3	2 483,1	2 462,0	2 247,5	2 423,8	2 692,4	2 276,9	2 009,8	2 372,2	2 115,7	2 360,4
	2021	2 639,5	2 302,9	2 400,9	2 503,6	2 155,8	2 506,8	2 652,6	2 413,7	2 862,7	3 091,8		
физических лиц	2020	5 131,4	5 265,1	5 294,9	5 103,2	5 023,8	5 037,9	5 032,2	4 924,2	4 653,3	4 576,3	4 542,4	4 535,0
	2021	4 532,6	4 599,3	4 649,0	4 678,3	4 655,7	4 611,5	4 605,9	4 652,2	4 710,8	4 832,9		
небанковских финансовых организаций	2020	943,2	908,6	918,0	924,6	914,2	999,7	1 028,6	974,4	938,7	979,8	979,6	971,0
	2021	954,8	1 016,0	982,0	1 039,7	1 069,6	1 158,3	1 088,1	1 023,7	1 081,2	1 093,3		

продолжение таблицы 1.13

млн. рублей

Показатели	Годы	01.01.	01.02.	01.03.	01.04.	01.05.	01.06.	01.07.	01.08.	01.09.	01.10.	01.11.	01.12.
2. Депозиты секторов экономики	2020	25 493,5	25 449,5	26 170,1	31 431,6	28 590,1	28 366,0	27 867,6	29 168,1	30 866,8	29 373,0	28 914,5	28 221,4
в иностранной валюте	2021	28 669,1	28 966,6	28 968,9	29 090,1	28 584,2	27 496,4	26 596,8	25 989,7	26 023,3	26 353,6		
в том числе:													
государственных коммерческих	2020	1 853,2	1 659,5	1 648,7	2 253,7	2 206,3	2 052,5	1 772,7	1 927,8	2 468,3	2 539,2	2 769,3	2 494,5
предприятий	2021	2 505,8	2 848,9	2 752,0	2 653,1	3 032,6	2 766,3	2 957,8	2 939,5	2 929,9	2 719,8		
частного сектора	2020	6 914,1	6 713,0	6 690,5	8 765,3	7 634,0	7 775,5	7 975,8	8 800,5	9 853,0	9 753,6	9 448,8	9 452,4
	2021	9 830,1	9 560,7	9 906,5	10 211,7	9 686,1	9 522,5	9 178,2	9 069,4	9 215,8	9 730,4		
физических лиц	2020	15 857,2	16 149,1	16 933,6	19 400,1	17 781,3	17 549,4	17 183,1	17 318,7	17 250,4	15 862,9	15 515,5	15 082,2
	2021	15 085,9	15 312,1	15 158,9	15 052,3	14 661,4	14 007,6	13 313,2	12 874,2	12 747,6	12 742,5		
небанковских финансовых организаций	2020	868,9	927,8	897,3	1 012,6	968,5	988,6	936,1	1 121,1	1 295,0	1 217,4	1 180,8	1 192,4
	2021	1 247,2	1 244,9	1 151,5	1 173,0	1 204,1	1 200,0	1 147,6	1 106,5	1 130,0	1 161,0		
из них:													
2.1. Переводные депозиты	2020	7 429,5	7 297,9	7 358,1	9 820,6	8 758,2	8 885,4	8 662,7	9 130,0	9 950,2	9 482,8	9 157,5	9 397,2
	2021	9 595,5	9 470,1	9 815,9	10 083,6	9 547,1	9 334,0	9 171,7	8 741,3	8 960,4	9 016,2		
в том числе:													
государственных коммерческих	2020	353,6	429,1	425,0	689,9	628,2	590,8	513,4	525,7	676,7	765,2	670,8	663,6
предприятий	2021	725,6	623,2	610,2	621,0	557,0	602,0	573,1	507,5	609,2	563,1		
частного сектора	2020	4 198,8	3 898,4	3 726,7	5 348,4	4 481,4	4 592,1	4 445,3	4 789,6	5 618,1	5 580,8	5 357,4	5 578,6
	2021	5 685,8	5 477,6	5 762,5	5 965,4	5 391,7	5 312,7	5 368,4	5 118,7	5 277,1	5 400,3		
физических лиц	2020	2 780,4	2 897,9	3 144,4	3 702,8	3 558,0	3 627,5	3 653,1	3 753,1	3 544,5	3 074,6	3 065,0	3 029,8
	2021	3 120,7	3 312,0	3 369,5	3 403,5	3 466,0	3 295,3	3 140,5	3 027,5	2 983,8	2 922,0		
небанковских финансовых организаций	2020	96,6	72,5	61,9	79,5	90,7	75,0	50,9	61,6	111,0	62,1	64,4	125,3
	2021	63,4	57,3	73,6	93,7	132,3	123,9	89,8	87,5	90,3	130,8		

продолжение таблицы 1.13

млн. рублей

Показатели	Годы	01.01.	01.02.	01.03.	01.04.	01.05.	01.06.	01.07.	01.08.	01.09.	01.10.	01.11.	01.12.
2.2. Другие депозиты	2020	18 064,0	18 151,6	18 812,1	21 611,0	19 831,8	19 480,6	19 204,9	20 038,1	20 916,5	19 890,2	19 757,0	18 824,2
	2021	19 073,6	19 496,5	19 153,0	19 006,5	19 037,0	18 162,4	17 425,1	17 248,4	17 062,9	17 337,4		
в том числе: государственных коммерческих предприятий	2020	1 499,6	1 230,5	1 223,7	1 563,8	1 578,1	1 461,7	1 259,3	1 402,1	1 791,6	1 773,9	2 098,6	1 830,9
	2021	1 780,2	2 225,8	2 141,8	2 032,1	2 475,5	2 164,2	2 384,7	2 432,1	2 320,7	2 156,7		
частного сектора	2020	2 715,3	2 814,6	2 963,8	3 416,9	3 152,5	3 183,4	3 530,5	4 010,9	4 235,0	4 172,8	4 091,5	3 873,8
	2021	4 144,3	4 083,1	4 144,0	4 246,3	4 294,4	4 209,8	3 809,8	3 950,7	3 938,7	4 330,1		
физических лиц	2020	13 076,7	13 251,2	13 789,3	15 697,3	14 223,4	13 921,8	13 530,0	13 565,6	13 706,0	12 788,3	12 450,6	12 052,4
	2021	11 965,2	12 000,0	11 789,3	11 648,9	11 195,4	10 712,3	10 172,8	9 846,7	9 763,8	9 820,5		
небанковских финансовых организаций	2020	772,3	855,4	835,3	933,1	877,8	913,6	885,2	1 059,6	1 184,0	1 155,3	1 116,4	1 067,1
	2021	1 183,8	1 187,6	1 077,9	1 079,3	1 071,8	1 076,1	1 057,9	1 019,0	1 039,7	1 030,2		
3. Депозиты секторов экономики в ин.валюте, млн. долларов США	2020	12 119,0	11 905,1	11 714,5	12 078,4	11 736,0	11 752,1	11 607,6	11 961,0	11 590,5	11 124,9	11 009,2	10 931,3
	2021	11 116,8	11 044,2	11 133,3	11 085,3	11 158,7	10 855,7	10 507,6	10 352,4	10 380,7	10 506,6		
в том числе: государственных коммерческих предприятий	2020	881,0	776,3	738,0	866,0	905,7	850,3	738,4	790,5	926,8	961,7	1 054,4	966,2
	2021	971,7	1 086,2	1 057,6	1 011,0	1 183,9	1 092,1	1 168,5	1 170,9	1 168,7	1 084,3		
частного сектора	2020	3 286,8	3 140,3	2 994,9	3 368,3	3 133,7	3 221,4	3 322,2	3 608,8	3 699,8	3 694,1	3 597,6	3 661,3
	2021	3 811,8	3 645,2	3 807,3	3 891,3	3 781,3	3 759,5	3 626,0	3 612,6	3 676,2	3 879,3		
физических лиц	2020	7 538,1	7 554,4	7 580,0	7 455,0	7 299,1	7 270,7	7 157,2	7 101,9	6 477,6	6 008,0	5 907,5	5 842,0
	2021	5 849,8	5 838,1	5 825,9	5 736,0	5 723,5	5 530,3	5 259,6	5 128,1	5 085,0	5 080,1		
небанковских финансовых организаций	2020	413,1	434,0	401,6	389,1	397,6	409,6	389,9	459,7	486,3	461,1	449,6	461,9
	2021	483,6	474,6	442,6	447,0	470,0	473,8	453,4	440,8	450,8	462,9		

продолжение таблицы 1.13

млн. долларов США

Показатели	Годы	01.01.	01.02.	01.03.	01.04.	01.05.	01.06.	01.07.	01.08.	01.09.	01.10.	01.11.	01.12.
из них:													
3.1. Переводные депозиты	2020	3 531,8	3 413,9	3 293,7	3 773,8	3 595,2	3 681,2	3 608,3	3 743,9	3 736,3	3 591,6	3 486,7	3 639,9
	2021	3 720,8	3 610,7	3 772,4	3 842,5	3 727,0	3 685,1	3 623,5	3 481,9	3 574,3	3 594,6		
в том числе:													
государственных коммерческих	2020	168,1	200,7	190,2	265,1	257,9	244,8	213,8	215,6	254,1	289,8	255,4	257,0
предприятий	2021	281,3	237,6	234,5	236,6	217,5	237,7	226,4	202,1	243,0	224,5		
частного сектора	2020	1 996,0	1 823,7	1 668,2	2 055,3	1 839,6	1 902,5	1 851,6	1 964,1	2 109,6	2 113,7	2 039,8	2 160,8
	2021	2 204,7	2 088,4	2 214,6	2 273,2	2 104,8	2 097,5	2 120,9	2 038,9	2 105,0	2 153,0		
физических лиц	2020	1 321,8	1 355,6	1 407,5	1 422,9	1 460,5	1 502,9	1 521,6	1 539,0	1 331,0	1 164,5	1 167,0	1 173,6
	2021	1 210,1	1 262,8	1 295,0	1 297,0	1 353,1	1 301,0	1 240,7	1 206,0	1 190,2	1 164,9		
небанковских финансовых организаций	2020	45,9	33,9	27,7	30,5	37,2	31,1	21,2	25,2	41,7	23,5	24,5	48,5
	2021	24,6	21,8	28,3	35,7	51,7	48,9	35,5	34,9	36,0	52,1		
3.2. Другие депозиты	2020	8 587,2	8 491,2	8 420,8	8 304,6	8 140,8	8 070,8	7 999,4	8 217,1	7 854,2	7 533,3	7 522,5	7 291,4
	2021	7 396,0	7 433,5	7 360,9	7 242,8	7 431,7	7 170,6	6 884,1	6 870,5	6 806,4	6 912,0		
в том числе:													
государственных коммерческих	2020	712,9	575,6	547,8	600,9	647,8	605,6	524,5	575,0	672,7	671,9	799,0	709,2
предприятий	2021	690,3	848,6	823,1	774,4	966,4	854,4	942,1	968,8	925,7	859,8		
частного сектора	2020	1 290,8	1 316,6	1 326,7	1 313,0	1 294,1	1 318,9	1 470,6	1 644,7	1 590,2	1 580,4	1 557,8	1 500,5
	2021	1 607,0	1 556,8	1 592,6	1 618,1	1 676,4	1 662,0	1 505,1	1 573,7	1 571,1	1 726,3		
физических лиц	2020	6 216,4	6 198,8	6 172,5	6 032,1	5 838,6	5 767,8	5 635,6	5 562,9	5 146,6	4 843,5	4 740,5	4 668,4
	2021	4 639,7	4 575,3	4 530,9	4 439,0	4 370,5	4 229,3	4 018,9	3 922,2	3 894,8	3 915,2		
небанковских финансовых организаций	2020	367,1	400,1	373,9	358,6	360,3	378,5	368,7	434,5	444,6	437,5	425,1	413,3
	2021	459,0	452,8	414,3	411,3	418,4	424,9	417,9	405,9	414,7	410,7		

Таблица 1.14

Обзор страховых организаций Республики Беларусь

млн. рублей

Показатели	01.01.2021	01.04.2021	01.07.2021	Прирост за			
				2021 год		II квартал 2021 г.	
				в соответствую- щих единицах измерения	в процентах	в соответствую- щих единицах измерения	в процентах
Официальный курс белорусского рубля, рублей за 1 доллар США	2,5789	2,6242	2,5312	-0,0477	-1,8	-0,0930	-3,5
Чистые иностранные активы	17,1	13,0	26,6	9,5	55,6	13,6	104,6
млн. долларов США	6,6	5,0	10,5	3,9	59,1	5,6	110,0
иностранн. активы	43,6	59,0	64,2	20,6	47,2	5,2	8,8
млн. долларов США	16,9	22,5	25,4	8,5	50,3	2,9	12,9
иностранн. пассивы	26,5	46,0	37,6	11,1	41,9	-8,4	-18,3
млн. долларов США	10,3	17,5	14,8	4,6	43,7	-2,7	-15,4
Чистые внутренние требования	3 142,6	3 277,6	3 329,4	186,8	5,9	51,8	1,6
в рублях	1 541,4	1 657,9	1 721,7	180,3	11,7	63,8	3,8
в иностранной валюте	1 601,2	1 619,7	1 607,7	6,5	0,4	-12,0	-0,7
млн. долларов США	620,9	617,2	635,1	14,3	2,3	17,9	2,9
в том числе:							
1. Чистые требования к органам государственного управления	1 267,6	1 300,5	1 306,9	39,3	3,1	6,4	0,5
в рублях	530,7	554,3	567,5	36,7	6,9	13,2	2,4
в иностранной валюте	736,9	746,2	739,4	2,5	0,3	-6,8	-0,9
млн. долларов США	285,7	284,3	292,1	6,4	2,2	7,8	2,7
из них:							
требования к органам государственного управления	1 319,6	1 335,9	1 344,6	25,0	1,9	8,7	0,7
в рублях	582,7	589,7	605,2	22,5	3,9	15,5	2,6
в иностранной валюте	736,9	746,2	739,4	2,5	0,3	-6,8	-0,9
млн. долларов США	285,7	284,3	292,1	6,4	2,2	7,8	2,7
обязательства перед органами государственного управления	52,0	35,5	37,7	-14,2	-27,5	2,3	6,2
в рублях	52,0	35,5	37,7	-14,2	-27,5	2,3	6,2
в иностранной валюте	0,0	0,0	0,0	0,0	x	0,0	x
млн. долларов США	0,0	0,0	0,0	0,0	x	0,0	x

продолжение таблицы 1.14

млн. рублей

Показатели	01.01.2021	01.04.2021	01.07.2021	Прирост за			
				2021 год		II квартал 2021 г.	
				в соответствую- щих единицах измерения	в процентах	в соответствую- щих единицах измерения	в процентах
2. Требования к другим секторам	183,5	204,6	210,0	26,6	14,4	5,4	2,6
в рублях	177,7	177,8	181,6	3,9	2,2	3,8	2,1
в иностранной валюте	5,7	26,8	28,4	22,7	398,2	1,6	6,0
млн. долларов США	2,2	10,2	11,2	9,0	409,1	1,0	9,8
требования к нефинансовым организациям	183,5	204,6	210,0	26,6	14,4	5,4	2,6
в рублях	177,7	177,8	181,6	3,9	2,2	3,8	2,1
в иностранной валюте	5,7	26,8	28,4	22,7	398,2	1,6	6,0
млн. долларов США	2,2	10,2	11,2	9,0	409,1	1,0	9,8
требования к физическим лицам	0,0	0,0	0,0	0,0	x	0,0	x
в рублях	0,0	0,0	0,0	0,0	x	0,0	x
в иностранной валюте	0,0	0,0	0,0	0,0	x	0,0	x
млн. долларов США	0,0	0,0	0,0	0,0	x	0,0	x
3. Требования к депозитным организациям	1 691,6	1 772,5	1 812,5	120,9	7,1	40,0	2,3
в рублях	833,0	925,8	972,6	139,7	16,8	46,8	5,1
в иностранной валюте	858,6	846,7	839,9	-18,7	-2,2	-6,8	-0,8
млн. долларов США	332,9	322,6	331,8	-1,1	-0,3	9,2	2,9

продолжение таблицы 1.14

млн. рублей

Показатели	01.01.2021	01.04.2021	01.07.2021	Прирост за			
				2021 год		II квартал 2021 г.	
				в соответствую- щих единицах измерения	в процентах	в соответствую- щих единицах измерения	в процентах
Пассивы							
в том числе:							
Страхование технических резервов	2 597,3	2 709,5	2 762,3	165,0	6,4	52,8	1,9
в рублях	1 391,6	1 462,2	1 545,8	154,2	11,1	83,6	5,7
в иностранной валюте	1 205,7	1 247,4	1 216,5	10,8	0,9	-30,8	-2,5
млн. долларов США	467,5	475,3	480,6	13,1	2,8	5,3	1,1
Депозиты	0,0	0,0	0,0	0,0	x	0,0	x
в рублях	0,0	0,0	0,0	0,0	x	0,0	x
в иностранной валюте	0,0	0,0	0,0	0,0	x	0,0	x
млн. долларов США	0,0	0,0	0,0	0,0	x	0,0	x
Ценные бумаги, кроме акций	0,0	0,0	0,0	0,0	x	0,0	x
в рублях	0,0	0,0	0,0	0,0	x	0,0	x
в иностранной валюте	0,0	0,0	0,0	0,0	x	0,0	x
млн. долларов США	0,0	0,0	0,0	0,0	x	0,0	x
Кредиты	2,3	2,7	3,4	1,0	47,8	0,6	25,9
в рублях	2,3	2,2	2,4	0,0	4,3	0,2	9,1
в иностранной валюте	0,0	0,6	1,0	1,0	x	0,4	66,7
млн. долларов США	0,0	0,2	0,4	0,4	x	0,2	100,0
Производные финансовые инструменты	0,0	0,0	0,0	0,0	x	0,0	x
Акции и другие виды участия в капитале	1 883,0	1 887,2	1 887,0	4,0	0,2	-0,2	0,0
Прочие статьи (чистые)	-1 322,9	-1 308,9	-1 296,7	26,2	2,0	12,2	0,9

Таблица 1.15

Обзор лизинговых организаций Республики Беларусь

млн. рублей

Показатели	01.01.2021	01.04.2021	01.07.2021	Прирост за			
				2021 г.		II квартал 2021 г.	
				в соответствую- щих единицах измерения	в процентах	в соответствую- щих единицах измерения	в процентах
Официальный курс белорусского рубля, рублей за 1 доллар США	2,5789	2,6242	2,5312	-0,0477	-1,8	-0,0930	-3,5
Чистые иностранные активы	-945,7	-826,0	-792,1	153,6	16,2	33,9	4,1
млн. долларов США	-366,7	-314,8	-312,9	53,8	14,7	1,8	0,6
иностраннные активы	247,2	251,5	251,5	4,3	1,7	0,0	0,0
млн. долларов США	95,9	95,9	99,4	3,5	3,6	3,5	3,6
иностраннные пассивы	1 192,9	1 077,5	1 043,7	-149,3	-12,5	-33,9	-3,1
млн. долларов США	462,6	410,6	412,3	-50,3	-10,9	1,7	0,4
Чистые внутренние требования	5 852,7	5 885,7	6 069,9	217,2	3,7	184,2	3,1
в рублях	5 457,0	5 520,8	5 716,3	259,3	4,8	195,5	3,5
в иностранной валюте	395,7	364,9	353,6	-42,2	-10,6	-11,3	-3,1
млн. долларов США	153,4	139,0	139,7	-13,8	-8,9	0,6	0,5
в том числе:							
1. Чистые требования к органам государственного управления	-34,2	31,9	-11,2	22,9	67,3	-43,2	-135,1
в рублях	-37,4	28,3	-15,0	22,4	59,9	-43,3	-153,0
в иностранной валюте	3,3	3,7	3,8	0,6	15,2	0,2	2,7
млн. долларов США	1,3	1,4	1,5	0,2	15,4	0,1	7,1
из них:							
требования к органам государственного управления	446,7	178,8	48,4	-398,3	-89,2	-130,4	-72,9
в рублях	443,4	175,1	44,6	-398,9	-89,9	-130,6	-74,5
в иностранной валюте	3,3	3,7	3,8	0,6	15,2	0,2	2,7
млн. долларов США	1,3	1,4	1,5	0,2	15,4	0,1	7,1
обязательства перед органами государственного управления	480,9	146,9	59,6	-421,3	-87,6	-87,3	-59,4
в рублях	480,9	146,9	59,6	-421,3	-87,6	-87,3	-59,4
в иностранной валюте	0,0	0,0	0,0	0,0	x	0,0	x
млн. долларов США	0,0	0,0	0,0	0,0	x	0,0	x

продолжение таблицы 1.15
млн. рублей

Показатели	01.01.2021	01.04.2021	01.07.2021	Прирост за			
				2021 г.		II квартал 2021 г.	
				в соответствую- щих единицах измерения	в процентах	в соответствую- щих единицах измерения	в процентах
2. Требования к другим секторам	5 425,5	5 449,8	5 742,7	317,2	5,8	292,9	5,4
в рублях	5 238,2	5 273,9	5 567,5	329,3	6,3	293,5	5,6
в иностранной валюте	187,3	175,9	175,3	-12,1	-6,4	-0,6	-0,3
млн. долларов США	72,6	67,0	69,2	-3,4	-4,7	2,2	3,3
требования к нефинансовым организациям	4 846,5	4 853,2	5 125,8	279,3	5,8	272,5	5,6
в рублях	4 659,3	4 677,5	4 950,7	291,4	6,3	273,1	5,8
в иностранной валюте	187,2	175,7	175,1	-12,1	-6,5	-0,6	-0,3
млн. долларов США	72,6	67,0	69,2	-3,4	-4,7	2,2	3,3
требования к физическим лицам	579,0	596,6	617,0	38,0	6,6	20,4	3,4
в рублях	578,9	596,4	616,8	38,0	6,5	20,4	3,4
в иностранной валюте	0,1	0,2	0,1	0,0	0,0	0,0	-50,0
млн. долларов США	0,1	0,1	0,1	0,0	0,0	0,0	0,0
3. Требования к депозитным организациям	461,4	403,9	338,3	-123,0	-26,7	-65,6	-16,2
в рублях	256,3	218,6	163,9	-92,4	-36,1	-54,7	-25,0
в иностранной валюте	205,1	185,3	174,5	-30,7	-14,9	-10,9	-5,8
млн. долларов США	79,5	70,6	68,9	-10,6	-13,3	-1,7	-2,4

продолжение таблицы 1.15
млн. рублей

Показатели	01.01.2021	01.04.2021	01.07.2021	Прирост за			
				2021 г.		II квартал 2021 г.	
				в соответствующей единицах измерения	в процентах	в соответствующей единицах измерения	в процентах
Пассивы							
в том числе:							
Депозиты	0,0	0,0	0,0	0,0	x	0,0	x
в рублях	0,0	0,0	0,0	0,0	x	0,0	x
в иностранной валюте	0,0	0,0	0,0	0,0	x	0,0	x
млн. долларов США	0,0	0,0	0,0	0,0	x	0,0	x
Ценные бумаги, кроме акций	466,2	468,8	479,4	13,2	2,8	10,7	2,3
в рублях	438,7	437,6	445,4	6,6	1,5	7,8	1,8
в иностранной валюте	27,5	31,2	34,1	6,6	24,0	2,9	9,3
млн. долларов США	10,7	11,9	13,5	2,8	26,2	1,6	13,4
Кредиты	986,7	986,9	1 042,0	55,3	5,6	55,2	5,6
в рублях	495,8	498,6	534,4	38,6	7,8	35,8	7,2
в иностранной валюте	490,9	488,3	507,6	16,7	3,4	19,4	4,0
млн. долларов США	190,4	186,1	200,6	10,2	5,4	14,5	7,8
Производные финансовые инструменты	0,0	0,0	0,0	0,0	x	0,0	x
Акции и другие виды участия в капитале	1 488,9	1 514,4	1 554,4	65,5	4,4	40,0	2,6
Прочие статьи (чистые)	1 965,2	2 089,6	2 201,8	236,6	12,0	112,2	5,4

Таблица 1.16

Обзор других финансовых организаций Республики Беларусь

млн. рублей

Показатели	01.01.2021	01.04.2021	01.07.2021	Прирост за			
				2021 год		II квартал 2021 г.	
				в соответствую- щих единицах измерения	в процентах	в соответствую- щих единицах измерения	в процентах
Официальный курс белорусского рубля, рублей за 1 доллар США	2,5789	2,6242	2,5312	-0,0477	-1,8	-0,0930	-3,5
Чистые иностранные активы	-3 308,3	-3 170,3	-3 014,1	294,2	8,9	156,1	4,9
млн. долларов США	-1 282,8	-1 208,1	-1 190,8	92,0	7,2	17,3	1,4
иностраннные активы	863,9	1 024,9	1 044,2	180,3	20,9	19,3	1,9
млн. долларов США	335,0	390,6	412,5	77,6	23,1	22,0	5,6
иностраннные пассивы	4 172,2	4 195,2	4 058,4	-113,9	-2,7	-136,8	-3,3
млн. долларов США	1 617,8	1 598,7	1 603,3	-14,5	-0,9	4,7	0,3
Чистые внутренние требования	21 751,4	21 824,0	21 632,3	-119,1	-0,5	-191,7	-0,9
в рублях	12 907,5	12 968,3	13 104,7	197,2	1,5	136,4	1,1
в иностранной валюте	8 843,9	8 855,7	8 527,6	-316,3	-3,6	-328,1	-3,7
млн. долларов США	3 429,3	3 374,6	3 369,0	-60,3	-1,8	-5,6	-0,2
в том числе:							
1. Чистые требования к органам государственного управления	3 018,1	3 457,7	3 188,5	170,4	5,6	-269,2	-7,8
в рублях	1 082,7	1 119,8	905,5	-177,1	-16,4	-214,2	-19,1
в иностранной валюте	1 935,4	2 337,9	2 282,9	347,6	18,0	-55,0	-2,4
млн. долларов США	750,5	890,9	901,9	151,5	20,2	11,0	1,2
из них:							
требования к органам государственного управления	4 922,2	4 556,4	4 369,4	-552,9	-11,2	-187,1	-4,1
в рублях	2 089,2	1 791,5	1 702,8	-386,4	-18,5	-88,7	-5,0
в иностранной валюте	2 833,1	2 765,0	2 666,6	-166,5	-5,9	-98,4	-3,6
млн. долларов США	1 098,6	1 053,6	1 053,5	-45,1	-4,1	-0,2	0,0
обязательства перед органами государственного управления	1 904,2	1 098,7	1 180,9	-723,3	-38,0	82,1	7,5
в рублях	1 006,5	671,7	797,2	-209,3	-20,8	125,6	18,7
в иностранной валюте	897,7	427,1	383,7	-514,0	-57,3	-43,4	-10,2
млн. долларов США	348,1	162,7	151,6	-196,5	-56,4	-11,2	-6,8

продолжение таблицы 1.16

млн. рублей

Показатели	01.01.2021	01.04.2021	01.07.2021	Прирост за			
				2021 год		II квартал 2021 г.	
				в соответствующим единицах измерения	в процентах	в соответствующим единицах измерения	в процентах
2. Требования к другим секторам	13 056,9	12 770,6	12 981,3	-75,6	-0,6	210,8	1,6
в рублях	9 594,2	9 638,7	10 020,6	426,4	4,4	381,9	4,0
в иностранной валюте	3 462,7	3 131,9	2 960,7	-502,0	-14,5	-171,2	-5,5
млн. долларов США	1 342,7	1 193,5	1 169,7	-173,0	-12,9	-23,8	-2,0
требования к нефинансовым организациям	12 477,7	12 173,8	12 364,2	-113,5	-0,9	190,4	1,6
в рублях	9 015,1	9 042,1	9 403,6	388,5	4,3	361,5	4,0
в иностранной валюте	3 462,6	3 131,7	2 960,6	-502,0	-14,5	-171,1	-5,5
млн. долларов США	1 342,7	1 193,4	1 169,6	-173,0	-12,9	-23,8	-2,0
требования к физическим лицам	579,2	596,8	617,2	38,0	6,6	20,4	3,4
в рублях	579,1	596,6	617,0	37,9	6,5	20,4	3,4
в иностранной валюте	0,1	0,2	0,1	0,0	0,0	0,0	-50,0
млн. долларов США	0,1	0,1	0,1	0,0	0,0	0,0	0,0
3. Требования к депозитным организациям	5 676,4	5 595,7	5 462,5	-214,0	-3,8	-133,2	-2,4
в рублях	2 230,7	2 209,9	2 178,6	-52,1	-2,3	-31,3	-1,4
в иностранной валюте	3 445,8	3 385,9	3 283,9	-161,9	-4,7	-102,0	-3,0
млн. долларов США	1 336,1	1 290,2	1 297,4	-38,8	-2,9	7,1	0,6

продолжение таблицы 1.16

млн. рублей

Показатели	01.01.2021	01.04.2021	01.07.2021	Прирост за			
				2021 год		II квартал 2021 г.	
				в соответствую- щих единицах измерения	в процентах	в соответствую- щих единицах измерения	в процентах
Пассивы							
в том числе:							
Страховые технические резервы	2 597,3	2 709,5	2 762,3	165,0	6,4	52,8	1,9
в рублях	1 391,6	1 462,2	1 545,8	154,2	11,1	83,6	5,7
в иностранной валюте	1 205,7	1 247,4	1 216,5	10,8	0,9	-30,8	-2,5
млн. долларов США	467,5	475,3	480,6	13,1	2,8	5,3	1,1
Депозиты	32,8	21,1	16,3	-16,5	-50,3	-4,8	-22,7
в рублях	25,3	17,6	13,6	-11,7	-46,2	-4,0	-22,7
в иностранной валюте	7,5	3,5	2,7	-4,8	-64,0	-0,8	-22,9
млн. долларов США	2,9	1,3	1,1	-1,8	-62,1	-0,3	-15,4
Ценные бумаги, кроме акций	2 653,5	2 685,3	2 798,4	144,9	5,5	113,1	4,2
в рублях	2 349,1	2 331,7	2 411,6	62,5	2,7	79,9	3,4
в иностранной валюте	304,4	353,6	386,8	82,4	27,1	33,2	9,4
млн. долларов США	118,0	134,7	152,8	34,8	29,5	18,1	13,4
Кредиты	3 098,6	3 071,8	2 996,3	-102,3	-3,3	-75,4	-2,5
в рублях	498,1	500,7	555,3	57,1	11,5	54,5	10,9
в иностранной валюте	2 600,5	2 571,0	2 441,1	-159,4	-6,1	-130,0	-5,1
млн. долларов США	1 008,4	979,7	964,4	-44,0	-4,4	-15,3	-1,6
Производные финансовые инструменты	0,0	0,0	0,0	0,0	x	0,0	x
Акции и другие виды участия в капитале	11 054,0	11 196,4	11 297,0	243,0	2,2	100,6	0,9
Прочие статьи (чистые)	-993,1	-1 030,4	-1 252,2	-259,0	-26,1	-221,8	-21,5

Таблица 1.17

Обзор финансового сектора Республики Беларусь

млн. рублей

Показатели	01.01.2021	01.04.2021	01.07.2021	Прирост за			
				2021 год		II квартал 2021 г.	
				в соответствую- щих единицах измерения	в процентах	в соответствую- щих единицах измерения	в процентах
Официальный курс белорусского рубля, рублей за 1 доллар США	2,5789	2,6242	2,5312	-0,0477	-1,8	-0,0930	-3,5
Чистые иностранные активы	6 087,9	4 655,9	4 749,3	-1 338,6	-22,0	93,4	2,0
млн. долларов США	2 360,6	1 774,2	1 876,3	-484,3	-20,5	102,1	5,8
иностранные активы	25 656,8	24 248,1	24 755,3	-901,5	-3,5	507,2	2,1
млн. долларов США	9 948,7	9 240,2	9 780,1	-168,7	-1,7	539,9	5,8
иностранные пассивы	19 568,9	19 592,2	20 006,0	437,1	2,2	413,8	2,1
млн. долларов США	7 588,1	7 466,0	7 903,8	315,7	4,2	437,8	5,9
Чистые внутренние требования	66 162,4	67 136,1	66 941,0	778,6	1,2	-195,2	-0,3
в рублях	37 209,6	37 799,6	37 851,0	641,4	1,7	51,3	0,1
в иностранной валюте	28 952,8	29 336,5	29 090,0	137,2	0,5	-246,5	-0,8
млн. долларов США	11 226,8	11 179,2	11 492,6	265,8	2,4	313,4	2,8
1. Чистые требования к органам государственного управления	-10 256,3	-7 081,1	-8 144,0	2 112,3	20,6	-1 062,8	-15,0
в рублях	-4 891,0	-4 098,0	-4 801,3	89,7	1,8	-703,3	-17,2
в иностранной валюте	-5 365,3	-2 983,1	-3 342,7	2 022,6	37,7	-359,5	-12,1
млн. долларов США	-2 080,5	-1 136,8	-1 320,6	759,9	36,5	-183,8	-16,2
из них:							
требования к органам государственного управления	14 050,2	15 551,0	15 131,7	1 081,6	7,7	-419,2	-2,7
в рублях	3 347,9	3 012,0	2 905,5	-442,4	-13,2	-106,5	-3,5
в иностранной валюте	10 702,3	12 539,0	12 226,3	1 524,0	14,2	-312,7	-2,5
млн. долларов США	4 150,0	4 778,2	4 830,2	680,3	16,4	52,0	1,1
обязательства перед органами государственного управления	24 306,4	22 632,1	23 275,7	-1 030,7	-4,2	643,6	2,8
в рублях	8 238,8	7 110,0	7 706,7	-532,1	-6,5	596,8	8,4
в иностранной валюте	16 067,6	15 522,1	15 569,0	-498,7	-3,1	46,8	0,3
млн. долларов США	6 230,4	5 915,0	6 150,8	-79,6	-1,3	235,8	4,0

продолжение таблицы 1.17
млн. рублей

Показатели	01.01.2021	01.04.2021	01.07.2021	Прирост за			
				2021 год		II квартал 2021 г.	
				в соответствующи- х единицах измерения	в процентах	в соответствующи- х единицах измерения	в процентах
1.1. Чистые требования к Правительству	-11 811,2	-8 415,0	-9 218,2	2 593,0	22,0	-803,2	-9,5
в рублях	-5 044,7	-3 975,4	-4 526,1	518,6	10,3	-550,7	-13,9
в иностранной валюте	-6 766,6	-4 439,6	-4 692,1	2 074,4	30,7	-252,5	-5,7
млн. долларов США	-2 623,8	-1 691,8	-1 853,7	770,1	29,4	-161,9	-9,6
из них:							
требования к Правительству	11 375,5	12 973,1	12 686,3	1 310,8	11,5	-286,8	-2,2
в рублях	2 307,5	2 015,3	1 915,3	-392,1	-17,0	-100,0	-5,0
в иностранной валюте	9 068,0	10 957,7	10 770,9	1 702,9	18,8	-186,8	-1,7
млн. долларов США	3 516,2	4 175,6	4 255,3	739,0	21,0	79,6	1,9
обязательства перед Правительством	23 186,7	21 388,1	21 904,5	-1 282,2	-5,5	516,4	2,4
в рублях	7 352,2	5 990,7	6 441,5	-910,7	-12,4	450,7	7,5
в иностранной валюте	15 834,6	15 397,3	15 463,1	-371,5	-2,3	65,7	0,4
млн. долларов США	6 140,0	5 867,4	6 109,0	-31,1	-0,5	241,5	4,1
1.2. Чистые требования к местным органам управления	1 555,0	1 333,9	1 074,3	-480,7	-30,9	-259,6	-19,5
в рублях	153,7	-122,6	-275,2	-428,9	-279,1	-152,6	-124,5
в иностранной валюте	1 401,3	1 456,5	1 349,4	-51,8	-3,7	-107,0	-7,4
млн. долларов США	543,4	555,0	533,1	-10,2	-1,9	-21,9	-3,9
из них:							
требования к местным органам управления	2 674,7	2 577,9	2 445,5	-229,2	-8,6	-132,5	-5,1
в рублях	1 040,4	996,7	990,1	-50,3	-4,8	-6,5	-0,7
в иностранной валюте	1 634,3	1 581,3	1 455,3	-179,0	-11,0	-125,9	-8,0
млн. долларов США	633,7	602,6	575,0	-58,8	-9,3	-27,6	-4,6
обязательства перед местными органами управления	1 119,7	1 244,1	1 371,2	251,5	22,5	127,1	10,2
в рублях	886,7	1 119,2	1 265,3	378,6	42,7	146,0	13,1
в иностранной валюте	233,0	124,8	105,9	-127,1	-54,5	-18,9	-15,1
млн. долларов США	90,4	47,6	41,8	-48,5	-53,8	-5,7	-12,2

продолжение таблицы 1.17
млн. рублей

Показатели	01.01.2021	01.04.2021	01.07.2021	Прирост за			
				2021 год		II квартал 2021 г.	
				в соответствую- щих единицах измерения	в процентах	в соответствую- щих единицах измерения	в процентах
2. Требования к другим секторам	76 418,6	74 217,3	75 084,9	-1 333,7	-1,7	867,6	1,2
в рублях	42 100,6	41 897,6	42 652,3	551,7	1,3	754,6	1,8
в иностранной валюте	34 318,1	32 319,6	32 432,7	-1 885,4	-5,5	113,0	0,3
млн. долларов США	13 307,2	12 316,0	12 813,2	-494,1	-3,7	497,2	4,0
требования к нефинансовым организациям	59 935,7	57 804,8	58 423,0	-1 512,7	-2,5	618,2	1,1
в рублях	25 651,3	25 516,8	26 018,7	367,4	1,4	501,9	2,0
в иностранной валюте	34 284,4	32 288,0	32 404,3	-1 880,1	-5,5	116,3	0,4
млн. долларов США	13 294,2	12 303,9	12 801,9	-492,2	-3,7	498,0	4,0
требования к физическим лицам	16 483,0	16 412,5	16 661,9	179,0	1,1	249,4	1,5
в рублях	16 449,3	16 380,9	16 633,6	184,3	1,1	252,7	1,5
в иностранной валюте	33,7	31,6	28,4	-5,3	-15,7	-3,3	-10,1
млн. долларов США	13,1	12,1	11,2	-1,8	-14,5	-0,8	-7,4

продолжение таблицы 1.17
млн. рублей

Показатели	01.01.2021	01.04.2021	01.07.2021	Прирост за			
				2021 год		II квартал 2021 г.	
				в соответствующим единицах измерения	в процентах	в соответствующим единицах измерения	в процентах
Пассивы							
в том числе:							
Наличные деньги в обороте	4 123,8	4 139,7	4 317,1	193,3	4,7	177,4	4,3
Депозиты	42 208,7	42 331,7	40 570,8	-1 637,8	-3,9	-1 760,9	-4,2
в рублях	14 680,8	14 321,6	15 061,4	380,6	2,6	739,8	5,2
в иностранной валюте	27 527,8	28 010,1	25 509,4	-2 018,4	-7,3	-2 500,7	-8,9
млн. долларов США	10 674,3	10 673,8	10 078,0	-596,3	-5,6	-595,8	-5,6
Ценные бумаги, кроме акций	3 191,7	3 293,6	3 567,4	375,7	11,8	273,8	8,3
в рублях	1 747,1	1 814,7	2 158,2	411,1	23,5	343,5	18,9
в иностранной валюте	1 444,6	1 478,8	1 409,2	-35,4	-2,5	-69,7	-4,7
млн. долларов США	560,2	563,5	556,7	-3,4	-0,6	-6,8	-1,2
Страховые технические резервы	2 597,3	2 709,5	2 762,3	165,0	6,4	52,8	1,9
в рублях	1 391,6	1 462,2	1 545,8	154,2	11,1	83,6	5,7
в иностранной валюте	1 205,7	1 247,4	1 216,5	10,8	0,9	-30,8	-2,5
млн. долларов США	467,5	475,3	480,6	13,1	2,8	5,3	1,1
Кредиты	74,7	112,7	201,1	126,5	169,2	88,5	78,4
в рублях	33,7	30,5	31,7	-2,0	-5,9	1,2	3,9
в иностранной валюте	41,0	82,2	169,4	128,4	313,2	87,3	106,1
млн. долларов США	15,9	31,3	66,9	51,0	320,8	35,6	113,7
Производные финансовые инструменты	1,2	0,9	0,1	-1,1	-91,7	-0,7	-88,9
в рублях	1,2	0,9	0,1	-1,1	-91,7	-0,7	-88,9
в иностранной валюте	0,0	0,0	0,0	0,0	х	0,0	х
млн. долларов США	0,0	0,0	0,0	0,0	х	0,0	х
Акции и другие виды участия в капитале	18 530,2	18 950,7	19 605,0	1 074,8	5,8	654,2	3,5
Прочие статьи (чистые)	1 522,6	253,2	666,4	-856,3	-56,2	413,2	163,2

Таблица 1.18

Динамика показателей обзора страховых организаций Республики Беларусь

млн. рублей

Показатели	2020				2021		
	01.01	01.04	01.07	01.10	01.01	01.04	01.07
Официальный курс белорусского рубля, рублей за 1 доллар США	2,1036	2,6023	2,4008	2,6403	2,5789	2,6242	2,5312
ЧИСТЫЕ ИНОСТРАННЫЕ АКТИВЫ	4,0	4,2	9,4	13,3	17,1	13,0	26,6
ТРЕБОВАНИЯ К НЕРЕЗИДЕНТАМ	27,1	47,4	45,7	47,6	43,6	59,0	64,2
Иностранная валюта	0,0	0,0	0,0	0,0	0,0	0,0	0,0
Депозиты	0,0	0,0	0,0	0,0	0,0	0,0	0,0
Ценные бумаги, кроме акций	0,0	0,0	0,0	0,0	0,0	0,0	0,0
Кредиты	0,0	0,0	0,0	0,0	0,0	0,0	0,0
Прочее	27,1	47,4	45,7	47,6	43,6	59,0	64,2
ОБЯЗАТЕЛЬСТВА ПЕРЕД НЕРЕЗИДЕНТАМИ	23,1	43,2	36,3	34,3	26,5	46,0	37,6
Депозиты	0,0	0,0	0,0	0,0	0,0	0,0	0,0
Кредиты	3,2	4,0	3,7	4,3	4,4	4,1	3,9
Прочее	19,9	39,3	32,6	30,0	22,1	41,9	33,7
ЧИСТЫЕ ТРЕБОВАНИЯ К ОРГАНАМ ГОСУДАРСТВЕННОГО УПРАВЛЕНИЯ	1 246,1	1 340,6	1 234,3	1 264,3	1 267,6	1 300,5	1 306,9
ТРЕБОВАНИЯ К ОРГАНАМ ГОСУДАРСТВЕННОГО УПРАВЛЕНИЯ	1 269,7	1 414,3	1 319,7	1 414,7	1 319,6	1 335,9	1 344,6
Ценные бумаги	1 269,7	1 414,3	1 319,7	1 414,7	1 319,6	1 335,9	1 344,6
Другие требования	0,0	0,0	0,0	0,0	0,0	0,0	0,0
ОБЯЗАТЕЛЬСТВА ПЕРЕД ОРГАНАМИ ГОСУДАРСТВЕННОГО УПРАВЛЕНИЯ	23,6	73,7	85,4	150,4	52,0	35,5	37,7
Депозиты	0,0	0,0	0,0	0,0	0,0	0,0	0,0
Другие обязательства	23,6	73,7	85,4	150,4	52,0	35,5	37,7
ТРЕБОВАНИЯ К ДЕПОЗИТНЫМ ОРГАНИЗАЦИЯМ	1 286,2	1 407,9	1 423,8	1 569,0	1 691,6	1 772,5	1 812,5
Национальная валюта	0,1	0,2	0,2	0,3	0,1	0,2	0,2
Депозиты	1 075,8	1 180,5	1 167,1	1 230,1	1 226,0	1 229,8	1 249,5
Другие требования	210,2	227,2	256,5	338,6	465,4	542,5	562,8

продолжение таблицы 1.18

млн. рублей

Показатели	2020				2021		
	01.01	01.04	01.07	01.10	01.01	01.04	01.07
ТРЕБОВАНИЯ К ДРУГИМ СЕКТОРАМ	138,7	140,7	139,7	205,1	183,5	204,6	210,0
государственным нефинансовым организациям	0,0	0,0	0,0	0,0	0,0	0,0	0,0
другим нефинансовым организациям	138,7	140,7	139,7	205,1	183,5	204,6	210,0
физическим лицам	0,0	0,0	0,0	0,0	0,0	0,0	0,0
КРЕДИТЫ	4,5	2,9	2,6	1,5	2,3	2,7	3,4
СТРАХОВЫЕ ТЕХНИЧЕСКИЕ РЕЗЕРВЫ	2 035,7	2 353,4	2 320,8	2 486,6	2 597,3	2 709,5	2 762,3
Резервы по страхованию жизни	683,1	796,2	803,7	887,2	922,8	956,8	979,6
Предварительные взносы премий/резервы на покрытие убытков неурегулированных претензий	1 352,6	1 557,3	1 517,0	1 599,4	1 674,5	1 752,8	1 782,7
АКЦИИ И ДРУГИЕ ВИДЫ УЧАСТИЯ В КАПИТАЛЕ	1 673,2	1 730,8	1 804,0	1 887,5	1 883,0	1 887,2	1 887,0
ПРОЧИЕ СТАТЬИ (ЧИСТЫЕ)	-1 038,5	-1 193,8	-1 320,2	-1 323,9	-1 322,9	-1 308,9	-1 296,7

Таблица 1.19

Динамика показателей обзора лизинговых организаций Республики Беларусь

млн. рублей

Показатели	2020				2021		
	01.01	01.04	01.07	01.10	01.01	01.04	01.07
Официальный курс белорусского рубля, рублей за 1 доллар США	2,1036	2,6023	2,4008	2,6403	2,5789	2,6242	2,5312
ЧИСТЫЕ ИНОСТРАННЫЕ АКТИВЫ	-619,1	-727,6	-785,6	-940,1	-945,7	-826,0	-792,1
ТРЕБОВАНИЯ К НЕРЕЗИДЕНТАМ	309,4	338,6	265,6	235,1	247,2	251,5	251,5
Иностранная валюта	0,0	0,0	0,0	0,0	0,0	0,0	0,0
Депозиты	0,0	0,0	0,0	0,0	0,0	0,3	0,3
Ценные бумаги, кроме акций	0,0	10,2	0,0	0,0	0,0	0,0	0,0
Кредиты	98,6	84,9	75,8	71,7	55,8	45,3	41,2
Прочее	210,8	243,5	189,7	163,3	191,5	206,0	210,0
ОБЯЗАТЕЛЬСТВА ПЕРЕД НЕРЕЗИДЕНТАМИ	928,5	1 066,3	1 051,2	1 175,2	1 192,9	1 077,5	1 043,7
Депозиты	0,0	0,0	0,0	0,0	0,0	0,0	0,0
Кредиты	872,9	1 000,9	981,7	1 104,7	1 148,7	1 043,1	1 009,3
Прочее	55,6	65,4	69,4	70,4	44,2	34,4	34,4
ЧИСТЫЕ ТРЕБОВАНИЯ К ОРГАНАМ ГОСУДАРСТВЕННОГО УПРАВЛЕНИЯ	-14,7	20,7	-25,3	-33,3	-34,2	31,9	-11,2
ТРЕБОВАНИЯ К ОРГАНАМ ГОСУДАРСТВЕННОГО УПРАВЛЕНИЯ	245,7	370,2	363,8	435,2	446,7	178,8	48,4
Ценные бумаги	3,5	4,9	4,5	5,0	3,3	3,7	3,8
Другие требования	242,2	365,3	359,3	430,2	443,4	175,1	44,6
ОБЯЗАТЕЛЬСТВА ПЕРЕД ОРГАНАМИ ГОСУДАРСТВЕННОГО УПРАВЛЕНИЯ	260,4	349,4	389,1	468,4	480,9	146,9	59,6
Депозиты	0,0	0,0	0,0	0,0	0,0	0,0	0,0
Другие обязательства	260,4	349,4	389,1	468,4	480,9	146,9	59,6
ТРЕБОВАНИЯ К ДЕПОЗИТНЫМ ОРГАНИЗАЦИЯМ	222,8	245,9	328,7	367,9	461,4	403,9	338,3
Национальная валюта	0,8	0,7	0,1	0,2	0,1	0,1	0,0
Депозиты	140,7	178,4	240,5	190,8	221,2	193,7	198,7
Другие требования	81,3	66,7	88,1	176,9	240,0	210,1	139,5

продолжение таблицы 1.19
млн. рублей

Показатели	2020				2021		
	01.01	01.04	01.07	01.10	01.01	01.04	01.07
ТРЕБОВАНИЯ К ДРУГИМ СЕКТОРАМ	4 364,9	4 849,4	4 948,8	5 431,2	5 425,5	5 449,8	5 742,7
государственным нефинансовым организациям	0,0	0,0	0,0	0,0	0,0	0,0	0,0
другим нефинансовым организациям	3 821,5	4 192,1	4 363,1	4 853,2	4 846,5	4 853,2	5 125,8
физическим лицам	543,5	657,3	585,7	578,0	579,0	596,6	617,0
ЦЕННЫЕ БУМАГИ, КРОМЕ АКЦИЙ	289,1	344,6	434,4	478,2	466,2	468,8	479,4
КРЕДИТЫ	945,9	1 038,8	916,2	966,8	986,7	986,9	1 042,0
АКЦИИ И ДРУГИЕ ВИДЫ УЧАСТИЯ В КАПИТАЛЕ	1 219,8	1 445,5	1 372,3	1 491,3	1 488,9	1 514,4	1 554,4
ПРОЧИЕ СТАТЬИ (ЧИСТЫЕ)	1 499,2	1 559,5	1 743,7	1 889,3	1 965,2	2 089,6	2 201,8

Таблица 1.20

Динамика показателей обзора других финансовых организаций Республики Беларусь

млн. рублей

Показатели	2020				2021		
	01.01	01.04	01.07	01.10	01.01	01.04	01.07
Официальный курс белорусского рубля, рублей за 1 доллар США	2,1036	2,6023	2,4008	2,6403	2,5789	2,6242	2,5312
ЧИСТЫЕ ИНОСТРАННЫЕ АКТИВЫ	-2 179,0	-2 604,3	-2 739,0	-3 243,9	-3 308,3	-3 170,3	-3 014,1
ТРЕБОВАНИЯ К НЕРЕЗИДЕНТАМ	679,5	780,5	826,1	877,6	863,9	1 024,9	1 044,2
Иностранная валюта	0,0	0,0	0,0	0,0	0,0	0,0	0,0
Депозиты	39,6	36,0	125,3	110,2	39,2	137,8	27,1
Ценные бумаги, кроме акций	0,0	10,2	0,0	0,0	0,0	0,0	0,0
Кредиты	401,5	442,5	455,5	554,9	589,5	621,7	742,8
Прочее	238,3	291,7	245,2	212,4	235,2	265,4	274,4
ОБЯЗАТЕЛЬСТВА ПЕРЕД НЕРЕЗИДЕНТАМИ	2 858,5	3 384,8	3 565,1	4 121,5	4 172,2	4 195,2	4 058,4
Депозиты	0,4	0,3	1,0	1,0	1,2	1,0	0,4
Кредиты	1 565,6	1 829,9	2 063,8	2 489,7	2 603,7	2 549,5	2 496,9
Прочее	1 292,5	1 554,6	1 500,2	1 630,7	1 567,4	1 644,7	1 561,1
ЧИСТЫЕ ТРЕБОВАНИЯ К ОРГАНАМ ГОСУДАРСТВЕННОГО УПРАВЛЕНИЯ	3 148,7	3 394,5	3 031,6	3 287,6	3 018,1	3 457,7	3 188,5
ТРЕБОВАНИЯ К ОРГАНАМ ГОСУДАРСТВЕННОГО УПРАВЛЕНИЯ	4 334,1	4 814,4	4 462,2	5 153,4	4 922,2	4 556,4	4 369,4
Ценные бумаги	3 542,3	3 892,2	3 592,1	4 170,2	3 911,0	3 821,6	3 770,9
Другие требования	791,8	922,2	870,1	983,2	1 011,2	734,9	598,5
ОБЯЗАТЕЛЬСТВА ПЕРЕД ОРГАНАМИ ГОСУДАРСТВЕННОГО УПРАВЛЕНИЯ	1 185,4	1 419,9	1 430,6	1 865,8	1 904,2	1 098,7	1 180,9
Депозиты	894,9	992,2	954,2	1 245,0	1 363,1	900,7	1 070,2
Другие обязательства	290,4	427,7	476,5	620,9	541,1	198,1	110,7
ТРЕБОВАНИЯ К ДЕПОЗИТНЫМ ОРГАНИЗАЦИЯМ	4 772,1	5 432,7	5 237,3	5 388,0	5 676,4	5 595,7	5 462,5
Национальная валюта	0,9	0,9	0,3	0,4	0,2	0,3	0,2
Депозиты	3 322,8	3 852,1	3 894,0	4 212,3	4 308,6	4 238,5	4 188,1
Другие требования	1 448,5	1 579,7	1 343,0	1 175,2	1 367,6	1 356,8	1 274,1

продолжение таблицы 1.20

млн. рублей

Показатели	2020				2021		
	01.01	01.04	01.07	01.10	01.01	01.04	01.07
ТРЕБОВАНИЯ К ДРУГИМ СЕКТОРАМ	8 529,7	9 476,3	11 616,8	12 858,1	13 056,9	12 770,6	12 981,3
государственным нефинансовым организациям	2 394,8	2 772,4	3 123,0	3 400,4	3 492,1	3 510,5	5 046,3
другим нефинансовым организациям	5 591,3	6 046,5	7 907,9	8 879,5	8 985,6	8 663,2	7 317,9
физическим лицам	543,6	657,4	585,9	578,2	579,2	596,8	617,2
ДЕПОЗИТЫ	73,7	54,8	35,4	24,7	32,8	21,1	16,3
ЦЕННЫЕ БУМАГИ, КРОМЕ АКЦИЙ	2 251,7	2 301,8	2 421,7	2 629,9	2 653,5	2 685,3	2 798,4
КРЕДИТЫ	2 752,4	3 376,1	3 031,2	3 245,7	3 098,6	3 071,8	2 996,3
ПРОИЗВОДНЫЕ ФИНАНСОВЫЕ ИНСТРУМЕНТЫ	0,0	0,0	0,0	0,0	0,0	0,0	0,0
СТРАХОВЫЕ ТЕХНИЧЕСКИЕ РЕЗЕРВЫ	2 035,7	2 353,4	2 320,8	2 486,6	2 597,3	2 709,5	2 762,3
Резервы по страхованию жизни	683,1	796,2	803,7	887,2	922,8	956,8	979,6
Предварительные взносы премий/резервы на покрытие убытков неурегулированных претензий	1 352,6	1 557,3	1 517,0	1 599,4	1 674,5	1 752,8	1 782,7
АКЦИИ И ДРУГИЕ ВИДЫ УЧАСТИЯ В КАПИТАЛЕ	7 890,1	8 684,5	10 462,3	10 942,8	11 054,0	11 196,4	11 297,0
ПРОЧИЕ СТАТЬИ (ЧИСТЫЕ)	-732,1	-1 071,5	-1 124,7	-1 039,9	-993,1	-1 030,4	-1 252,2

Таблица 1.21

Динамика показателей обзора финансового сектора Республики Беларусь

млн. рублей

Показатели	2020				2021		
	01.01	01.04	01.07	01.10	01.01	01.04	01.07
Официальный курс белорусского рубля, рублей за 1 доллар США	2,1036	2,6023	2,4008	2,6403	2,5789	2,6242	2,5312
ЧИСТЫЕ ИНОСТРАННЫЕ АКТИВЫ	9 700,0	6 984,8	9 296,5	5 096,1	6 087,9	4 655,9	4 749,3
Требования к нерезидентам	25 204,5	27 208,0	27 444,8	25 024,2	25 656,8	24 248,1	24 755,3
Обязательства перед нерезидентами	15 504,5	20 223,3	18 148,3	19 928,1	19 568,9	19 592,2	20 006,0
ЧИСТЫЕ ВНУТРЕННИЕ ТРЕБОВАНИЯ	51 763,4	60 799,0	59 245,3	65 514,3	66 162,4	67 136,1	66 941,0
ЧИСТЫЕ ТРЕБОВАНИЯ К ОРГАНАМ ГОСУДАРСТВЕННОГО УПРАВЛЕНИЯ	-8 548,2	-8 384,5	-9 910,1	-9 219,2	-10 256,3	-7 081,1	-8 144,0
Требования к органам государственного управления	12 749,1	14 910,6	13 535,3	14 891,5	14 050,2	15 551,0	15 131,7
Обязательства перед органами государственного управления	21 297,4	23 295,1	23 445,4	24 110,7	24 306,4	22 632,1	23 275,7
ТРЕБОВАНИЯ К ДРУГИМ СЕКТОРАМ	60 311,7	69 183,5	69 155,4	74 733,5	76 418,6	74 217,3	75 084,9
другим финансовым организациям	0,0	0,0	0,0	0,0	0,0	0,0	0,0
государственным нефинансовым организациям	21 550,8	25 037,0	24 229,5	26 461,9	27 747,0	26 166,4	27 803,8
другим нефинансовым организациям	23 875,2	28 408,7	29 039,8	31 879,9	32 188,7	31 638,3	30 619,2
физическим лицам	14 885,7	15 737,8	15 886,1	16 391,7	16 483,0	16 412,5	16 661,9
НАЛИЧНЫЕ ДЕНЬГИ В ОБОРОТЕ ВНЕ ФИНАНСОВОГО СЕКТОРА	3 707,4	3 534,5	4 113,3	4 008,9	4 123,8	4 139,7	4 317,1
ДЕПОЗИТЫ	40 637,1	44 754,5	42 421,6	42 077,2	42 208,7	42 331,7	40 570,8
ЦЕННЫЕ БУМАГИ, КРОМЕ АКЦИЙ ВНЕ ФИНАНСОВОГО СЕКТОРА	3 228,0	3 334,8	3 182,7	3 114,6	3 191,7	3 293,6	3 567,4
КРЕДИТЫ	59,1	62,8	56,2	55,8	74,7	112,7	201,1
ПРОИЗВОДНЫЕ ФИНАНСОВЫЕ ИНСТРУМЕНТЫ	0,1	2,0	0,3	2,7	1,2	0,9	0,1
СТРАХОВЫЕ ТЕХНИЧЕСКИЕ РЕЗЕРВЫ	2 035,7	2 353,4	2 320,8	2 486,6	2 597,3	2 709,5	2 762,3
АКЦИИ И ДРУГИЕ ВИДЫ УЧАСТИЯ В КАПИТАЛЕ	11 755,6	13 977,4	16 115,6	17 781,9	18 530,2	18 950,7	19 605,0
ПРОЧИЕ СТАТЬИ (ЧИСТЫЕ)	40,5	-235,7	331,2	1 082,7	1 522,6	253,2	666,4

Таблица 1.22

Динамика задолженности клиентов и банков по кредитам и иным активным операциям

млн. рублей

Показатели	Годы	01.01	01.02	01.03	01.04	01.05	01.06	01.07	01.08	01.09	01.10	01.11	01.12
1. Задолженность клиентов и банков по кредитам и иным активным операциям	2020	54 726,0	55 150,8	57 062,8	60 799,4	60 170,1	59 614,0	59 045,5	59 698,1	62 904,4	62 299,3	63 578,7	63 187,3
иным активным операциям	2021	63 525,8	64 236,2	63 283,5	62 329,2	62 824,6	63 037,5	62 986,8	63 347,8	63 920,0	64 205,5		
в том числе:													
в национальной валюте	2020	28 973,9	28 493,2	29 322,3	29 139,4	29 867,5	29 631,6	29 548,9	29 704,7	31 128,2	31 047,0	31 488,7	31 382,2
	2021	32 048,8	32 067,5	31 995,4	31 857,9	32 114,5	32 125,5	32 362,5	32 748,7	33 226,2	33 718,3		
в иностранной валюте	2020	25 752,1	26 657,6	27 740,5	31 659,9	30 302,6	29 982,4	29 496,6	29 993,5	31 776,2	31 252,3	32 090,0	31 805,1
	2021	31 477,0	32 168,7	31 288,1	30 471,3	30 710,1	30 911,9	30 624,3	30 599,1	30 693,9	30 487,2		
1.1. Задолженность клиентов по кредитам и иным активным операциям	2020	50 913,6	52 104,1	53 166,1	58 810,1	57 007,2	56 721,2	56 744,3	58 155,7	61 804,1	60 850,3	61 957,2	61 757,3
иным активным операциям	2021	62 285,5	62 321,6	61 669,3	60 862,0	61 580,3	61 839,1	61 624,7	62 102,2	62 482,3	62 777,0		
в национальной валюте	2020	26 543,8	26 726,8	27 026,3	28 216,5	28 529,5	28 447,0	28 737,5	29 305,3	30 764,0	30 626,5	30 972,3	30 935,6
	2021	31 651,1	31 594,6	31 459,7	31 361,8	31 692,0	31 668,4	31 847,0	32 331,1	32 828,4	33 326,7		
в иностранной валюте	2020	24 369,8	25 377,4	26 139,8	30 593,6	28 477,8	28 274,2	28 006,8	28 850,4	31 040,1	30 223,8	30 985,0	30 821,7
	2021	30 634,4	30 726,9	30 209,5	29 500,2	29 888,3	30 170,8	29 777,7	29 771,1	29 653,9	29 450,4		
1.2. Задолженность банков по кредитам и иным активным операциям	2020	3 812,4	3 046,7	3 896,6	1 989,3	3 162,9	2 892,8	2 301,2	1 542,4	1 100,4	1 449,0	1 621,5	1 430,0
иным активным операциям	2021	1 240,3	1 914,6	1 614,2	1 467,2	1 244,3	1 198,3	1 362,1	1 245,7	1 437,8	1 428,5		
в национальной валюте	2020	2 430,1	1 766,4	2 295,9	922,9	1 389,7	1 184,6	811,3	399,3	364,2	420,5	516,4	446,7
	2021	397,7	472,9	535,7	496,1	422,6	457,1	515,5	417,6	397,8	391,7		
в иностранной валюте	2020	1 382,3	1 280,3	1 600,7	1 066,3	1 773,2	1 708,1	1 489,8	1 143,1	736,2	1 028,5	1 105,1	983,4
	2021	842,6	1 441,8	1 078,6	971,2	821,8	741,2	846,6	828,1	1 040,0	1 036,8		
2. Просроченная задолженность клиентов и банков по кредитам и иным активным операциям	2020	167,3	157,9	115,5	119,7	145,9	144,0	122,8	149,5	170,3	154,4	150,5	156,8
по кредитам и иным активным операциям	2021	129,3	139,9	136,0	134,7	144,3	150,0	139,6	151,6	158,8	146,0		
в национальной валюте	2020	73,4	90,7	87,9	89,6	113,6	110,6	95,5	115,1	134,8	123,9	114,6	120,2
	2021	99,3	106,0	115,0	96,2	100,1	104,1	99,5	104,0	100,0	82,1		
в иностранной валюте	2020	93,9	67,3	27,6	30,1	32,3	33,4	27,3	34,4	35,5	30,5	35,9	36,7
	2021	30,0	33,9	21,0	38,5	44,2	45,9	40,1	47,6	58,7	63,9		
Доля просроченной задолженности в задолженности клиентов и банков по кредитам и иным активным операциям, в %	2020	0,31	0,29	0,20	0,20	0,24	0,24	0,21	0,25	0,27	0,25	0,24	0,25
	2021	0,20	0,22	0,21	0,22	0,23	0,24	0,22	0,24	0,25	0,23		
в национальной валюте	2020	0,25	0,32	0,30	0,31	0,38	0,37	0,32	0,39	0,43	0,40	0,36	0,38
	2021	0,31	0,33	0,36	0,30	0,31	0,32	0,31	0,32	0,30	0,24		
в иностранной валюте	2020	0,36	0,25	0,10	0,10	0,11	0,11	0,09	0,11	0,11	0,10	0,11	0,12
	2021	0,10	0,11	0,07	0,13	0,14	0,15	0,13	0,16	0,19	0,21		

Таблица 1.23

**Динамика задолженности по кредитам, выданным банками секторам экономики,
и задолженности секторов экономики по кредитам, приобретенным банками по правам требования**

млн. рублей

Показатели	Годы	01.01.	01.02.	01.03.	01.04.	01.05.	01.06.	01.07.	01.08.	01.09.	01.10.	01.11.	01.12.
Задолженность секторов экономики	2020	48 551,6	49 776,5	50 689,3	55 821,0	54 136,6	53 752,4	53 707,1	55 126,9	58 565,7	57 527,4	58 577,4	58 329,1
	2021	58 746,5	58 615,2	57 983,2	57 086,4	57 756,3	58 010,1	57 709,0	58 129,0	58 376,4	58 611,6		
в национальной валюте	2020	25 956,6	26 155,5	26 442,3	27 594,8	27 853,6	27 814,3	28 106,0	28 664,4	30 096,4	29 983,9	30 329,0	30 298,7
	2021	30 961,8	30 911,3	30 780,2	30 653,0	30 940,3	30 903,5	30 944,5	31 389,2	31 795,1	32 216,6		
в иностранной валюте	2020	22 595,0	23 621,0	24 247,0	28 226,1	26 283,0	25 938,1	25 601,1	26 462,4	28 469,3	27 543,6	28 248,4	28 030,4
	2021	27 784,7	27 703,9	27 203,0	26 433,4	26 816,0	27 106,6	26 764,5	26 739,7	26 581,4	26 395,0		
млн.долларов США	2020	10 741,1	11 049,7	10 853,6	10 846,6	10 789,0	10 746,2	10 663,6	10 851,5	10 690,3	10 432,0	10 755,6	10 857,4
	2021	10 773,8	10 562,7	10 454,6	10 072,9	10 468,5	10 701,8	10 573,8	10 651,2	10 603,3	10 523,1		
из них: Государственные коммерческие предприятия	2020	17 054,8	17 453,7	17 775,0	19 848,3	19 082,4	19 050,1	19 079,0	19 564,4	21 273,9	20 615,4	21 649,9	21 513,4
	2021	21 759,3	21 232,7	20 871,4	20 653,0	21 001,3	20 908,1	20 868,1	20 910,2	21 023,8	20 960,9		
в национальной валюте	2020	5 509,0	5 455,1	5 468,7	5 653,0	5 849,8	5 826,3	5 884,5	5 991,0	6 565,1	6 689,3	6 955,8	7 061,1
	2021	7 514,5	7 474,8	7 440,3	7 783,4	7 886,8	7 535,3	7 556,2	7 787,5	7 967,8	8 354,4		
в иностранной валюте	2020	11 545,8	11 998,6	12 306,4	14 195,3	13 232,5	13 223,8	13 194,5	13 573,4	14 708,8	13 926,1	14 694,1	14 452,4
	2021	14 244,8	13 757,9	13 431,2	12 869,6	13 114,5	13 372,8	13 311,9	13 122,7	13 056,0	12 606,5		
млн.долларов США	2020	5 488,6	5 612,8	5 508,7	5 454,9	5 431,9	5 478,6	5 495,9	5 566,0	5 523,2	5 274,4	5 594,8	5 598,0
	2021	5 523,6	5 245,5	5 161,9	4 904,2	5 119,7	5 279,6	5 259,1	5 227,1	5 208,0	5 025,9		
Частный сектор	2020	14 977,7	15 657,6	15 991,8	18 202,3	17 535,4	17 195,8	17 021,7	17 742,5	19 030,3	18 607,0	18 690,5	18 596,5
	2021	18 617,9	19 095,0	18 919,9	18 177,6	18 474,7	18 787,6	18 469,2	18 778,2	18 733,2	18 974,7		
в национальной валюте	2020	6 094,8	6 237,5	6 339,1	6 822,9	6 924,7	6 855,1	6 937,4	7 207,8	7 787,3	7 471,8	7 565,4	7 383,5
	2021	7 444,3	7 527,9	7 495,2	6 952,5	7 062,4	7 313,1	7 263,3	7 375,7	7 422,8	7 392,1		
в иностранной валюте	2020	8 882,8	9 420,1	9 652,7	11 379,3	10 610,7	10 340,7	10 084,2	10 534,7	11 243,0	11 135,2	11 125,0	11 213,0
	2021	11 173,6	11 567,1	11 424,7	11 225,1	11 412,3	11 474,5	11 205,9	11 402,5	11 310,4	11 582,6		
млн.долларов США	2020	4 222,7	4 406,7	4 320,8	4 372,8	4 355,6	4 284,2	4 200,4	4 320,0	4 221,8	4 217,4	4 235,8	4 343,3
	2021	4 332,7	4 410,2	4 390,8	4 277,5	4 455,2	4 530,2	4 427,1	4 541,9	4 511,7	4 617,7		
Физические лица	2020	14 152,9	14 262,2	14 437,6	14 871,2	14 880,5	14 935,4	15 087,3	15 260,5	15 531,5	15 604,8	15 559,0	15 594,4
	2021	15 702,5	15 602,1	15 568,4	15 618,1	15 688,9	15 721,8	15 792,4	15 896,8	16 042,7	16 133,3		
в национальной валюте	2020	14 121,3	14 230,9	14 405,8	14 835,1	14 847,5	14 903,7	15 056,8	15 230,3	15 499,4	15 573,7	15 528,8	15 565,4
	2021	15 674,3	15 574,1	15 541,3	15 591,7	15 663,9	15 697,7	15 769,0	15 874,1	16 020,8	16 111,9		
в иностранной валюте	2020	31,6	31,3	31,8	36,1	33,0	31,6	30,5	30,2	32,1	31,1	30,2	29,0
	2021	28,2	28,0	27,1	26,4	25,1	24,1	23,4	22,7	21,9	21,4		
млн.долларов США	2020	15,0	14,6	14,3	13,9	13,6	13,1	12,7	12,4	12,0	11,8	11,5	11,2
	2021	10,9	10,7	10,4	10,1	9,8	9,5	9,2	9,0	8,8	8,5		

продолжение таблицы 1.23

млн. рублей

Показатели	Годы	01.01.	01.02.	01.03.	01.04.	01.05.	01.06.	01.07.	01.08.	01.09.	01.10.	01.11.	01.12.
Небанковские финансовые организации	2020	2 366,2	2 403,0	2 484,9	2 899,3	2 638,2	2 571,1	2 519,1	2 559,5	2 730,0	2 700,2	2 678,0	2 624,8
	2021	2 666,8	2 685,4	2 623,5	2 637,7	2 591,4	2 592,5	2 579,3	2 543,8	2 576,6	2 542,7		
в национальной валюте	2020	231,4	232,0	228,9	283,8	231,5	229,2	227,2	235,3	244,6	249,0	279,0	288,7
	2021	328,7	334,5	303,5	325,4	327,3	357,3	356,0	351,9	383,7	358,2		
в иностранной валюте	2020	2 134,8	2 171,0	2 256,1	2 615,5	2 406,7	2 341,9	2 291,8	2 324,2	2 485,4	2 451,2	2 399,0	2 336,1
	2021	2 338,1	2 350,9	2 320,0	2 312,3	2 264,0	2 235,2	2 223,3	2 191,8	2 193,0	2 184,5		
млн.долларов США	2020	1 014,8	1 015,6	1 009,9	1 005,1	987,9	970,3	954,6	953,1	933,3	928,4	913,4	904,9
	2021	906,6	896,3	891,6	881,2	883,8	882,4	878,4	873,1	874,8	870,9		
в том числе:													
1. Краткосрочные кредиты	2020	13 755,6	14 534,8	14 571,6	16 423,0	15 753,9	15 201,1	15 028,0	15 495,8	17 026,0	16 246,5	16 623,7	16 572,2
	2021	16 403,8	17 080,7	16 817,3	16 193,6	16 826,9	17 267,9	16 961,3	17 633,5	17 817,3	18 126,5		
в национальной валюте	2020	5 724,8	5 732,4	5 748,5	6 151,4	6 268,9	6 206,7	6 303,4	6 601,0	7 519,2	7 436,7	7 677,8	7 699,6
	2021	8 068,5	8 136,6	8 053,2	8 000,2	8 221,4	8 198,5	8 168,6	8 410,9	8 544,3	8 747,2		
в иностранной валюте	2020	8 030,8	8 802,5	8 823,1	10 271,7	9 485,0	8 994,4	8 724,6	8 894,8	9 506,8	8 809,8	8 945,9	8 872,5
	2021	8 335,3	8 944,1	8 764,1	8 193,4	8 605,6	9 069,4	8 792,7	9 222,7	9 273,0	9 379,2		
из них:													
1.1. Государственные коммерческие предприятия	2020	8 428,5	8 730,0	8 790,6	9 852,1	9 458,5	9 220,2	9 010,2	9 128,2	10 079,0	9 515,1	9 732,6	9 616,5
	2021	9 542,8	9 642,0	9 429,8	9 168,0	9 503,9	9 600,5	9 515,4	9 672,2	9 736,2	9 704,2		
в национальной валюте	2020	2 711,9	2 678,6	2 699,0	2 791,6	2 942,8	2 921,0	2 996,9	3 102,4	3 582,2	3 759,6	3 998,7	4 093,0
	2021	4 417,0	4 313,8	4 261,6	4 404,3	4 460,2	4 201,3	4 189,1	4 313,5	4 372,0	4 639,1		
в иностранной валюте	2020	5 716,6	6 051,3	6 091,6	7 060,5	6 515,7	6 299,2	6 013,3	6 025,8	6 496,8	5 755,5	5 733,9	5 523,5
	2021	5 125,9	5 328,2	5 168,2	4 763,7	5 043,7	5 399,2	5 326,3	5 358,7	5 364,2	5 065,0		
1.2. Частный сектор	2020	4 830,5	5 333,7	5 371,4	6 056,2	5 882,3	5 604,7	5 655,6	5 987,7	6 559,0	6 361,2	6 517,9	6 581,1
	2021	6 472,3	7 058,7	7 043,7	6 670,7	6 972,1	7 271,7	7 058,7	7 577,0	7 628,5	8 002,4		
в национальной валюте	2020	2 565,1	2 619,6	2 643,1	2 890,1	2 938,2	2 919,6	2 953,1	3 155,1	3 581,5	3 335,4	3 329,3	3 251,2
	2021	3 272,4	3 450,3	3 455,4	3 247,8	3 417,8	3 624,2	3 612,2	3 735,4	3 769,6	3 736,8		
в иностранной валюте	2020	2 265,5	2 714,1	2 728,3	3 166,1	2 944,1	2 685,0	2 702,5	2 832,6	2 977,6	3 025,9	3 188,6	3 329,9
	2021	3 199,8	3 608,3	3 588,3	3 422,9	3 554,3	3 647,4	3 446,4	3 841,6	3 858,9	4 265,6		
1.3. Физические лица	2020	441,0	429,5	404,5	415,6	385,5	364,2	352,0	341,4	353,2	338,8	327,0	332,6
	2021	345,3	337,9	332,4	344,6	339,6	339,4	332,1	329,1	343,2	341,8		
в национальной валюте	2020	441,0	429,5	404,5	415,6	385,5	364,2	352,0	341,4	353,2	338,8	327,0	332,6
	2021	345,3	337,9	332,4	344,6	339,6	339,4	332,1	329,1	343,2	341,8		
в иностранной валюте	2020	0,0	0,0	0,0	0,0	0,0	0,0	0,0	0,0	0,0	0,0	0,0	0,0
	2021	0,0	0,0	0,0	0,0	0,0	0,0	0,0	0,0	0,0	0,0		

продолжение таблицы 1.23

млн. рублей

Показатели	Годы	01.01.	01.02.	01.03.	01.04.	01.05.	01.06.	01.07.	01.08.	01.09.	01.10.	01.11.	01.12.
1.4. Небанковские финансовые организации	2020	55,5	41,7	5,1	99,1	27,5	12,1	10,2	38,5	34,9	31,3	46,3	42,0
	2021	43,4	42,2	11,4	10,3	11,3	56,3	55,2	55,2	109,4	78,0		
в национальной валюте	2020	6,8	4,6	2,0	54,0	2,3	1,9	1,3	2,1	2,4	2,9	22,9	22,9
	2021	33,8	34,6	3,8	3,5	3,8	33,5	35,2	32,8	59,5	29,5		
в иностранной валюте	2020	48,7	37,0	3,1	45,1	25,2	10,2	8,9	36,4	32,5	28,4	23,3	19,1
	2021	9,6	7,6	7,6	6,7	7,5	22,8	20,0	22,3	49,9	48,6		
2. Долгосрочные кредиты	2020	34 633,3	35 080,0	35 955,5	39 227,6	38 217,8	38 388,3	38 517,5	39 469,6	41 373,1	41 115,6	41 790,1	41 595,6
	2021	42 182,5	41 375,4	41 015,7	40 743,1	40 782,0	40 596,4	40 603,1	40 352,3	40 417,4	40 344,6		
в национальной валюте	2020	20 124,6	20 317,8	20 590,4	21 341,6	21 483,9	21 508,1	21 704,2	21 966,1	22 480,7	22 451,4	22 556,5	22 505,4
	2021	22 800,5	22 682,9	22 636,1	22 563,0	22 630,0	22 617,1	22 689,1	22 892,5	23 166,2	23 386,1		
в иностранной валюте	2020	14 508,7	14 762,2	15 365,1	17 886,0	16 733,9	16 880,2	16 813,3	17 503,5	18 892,4	18 664,2	19 233,6	19 090,2
	2021	19 382,0	18 692,6	18 379,5	18 180,2	18 152,0	17 979,3	17 914,1	17 459,8	17 251,2	16 958,5		
из них:													
2.1. Государственные коммерческие предприятия	2020	8 626,3	8 723,7	8 984,4	9 996,2	9 623,8	9 829,9	10 068,8	10 436,2	11 194,9	11 100,2	11 917,4	11 897,0
	2021	12 216,4	11 588,3	11 441,7	11 484,9	11 497,4	11 307,6	11 352,7	11 238,0	11 287,6	11 256,8		
в национальной валюте	2020	2 797,1	2 776,5	2 769,7	2 861,4	2 907,0	2 905,3	2 887,6	2 888,6	2 982,9	2 929,7	2 957,2	2 968,1
	2021	3 097,6	3 161,0	3 178,7	3 379,1	3 426,6	3 334,1	3 367,1	3 474,0	3 595,8	3 715,3		
в иностранной валюте	2020	5 829,2	5 947,2	6 214,8	7 134,8	6 716,8	6 924,6	7 181,2	7 547,5	8 212,0	8 170,5	8 960,2	8 928,9
	2021	9 118,9	8 427,3	8 263,0	8 105,9	8 070,8	7 973,5	7 985,6	7 764,0	7 691,9	7 541,5		
2.2. Частный сектор	2020	10 088,6	10 264,5	10 558,4	12 074,4	11 585,9	11 524,5	11 299,8	11 687,5	12 398,2	12 173,0	12 100,4	11 944,5
	2021	12 075,0	11 968,2	11 813,6	11 443,7	11 440,9	11 455,0	11 349,6	11 140,5	11 044,3	10 912,0		
в национальной валюте	2020	3 526,6	3 614,7	3 692,9	3 929,6	3 983,3	3 932,3	3 981,1	4 049,5	4 202,7	4 133,1	4 233,0	4 129,1
	2021	4 168,6	4 074,3	4 036,5	3 701,5	3 641,3	3 685,7	3 647,9	3 636,9	3 650,0	3 652,3		
в иностранной валюте	2020	6 561,9	6 649,8	6 865,6	8 144,8	7 602,6	7 592,2	7 318,6	7 638,0	8 195,5	8 039,9	7 867,5	7 815,4
	2021	7 906,4	7 894,0	7 777,1	7 742,3	7 799,6	7 769,3	7 701,7	7 503,6	7 394,3	7 259,7		
2.3. Физические лица	2020	13 607,8	13 730,5	13 932,8	14 356,9	14 397,4	14 474,8	14 640,1	14 825,0	15 084,9	15 173,6	15 140,6	15 171,3
	2021	15 267,6	15 175,7	15 148,4	15 187,0	15 263,6	15 297,7	15 376,7	15 485,2	15 618,2	15 711,2		
в национальной валюте	2020	13 576,2	13 699,2	13 900,9	14 320,8	14 364,4	14 443,1	14 609,5	14 794,8	15 052,8	15 142,5	15 110,3	15 142,3
	2021	15 239,4	15 147,7	15 121,3	15 160,6	15 238,5	15 273,5	15 353,3	15 462,5	15 596,3	15 689,7		
в иностранной валюте	2020	31,6	31,3	31,8	36,1	33,0	31,6	30,5	30,2	32,1	31,1	30,2	29,0
	2021	28,2	28,0	27,1	26,4	25,1	24,1	23,4	22,7	21,9	21,4		
2.4. Небанковские финансовые организации	2020	2 310,7	2 361,3	2 479,8	2 800,1	2 610,7	2 559,0	2 508,9	2 521,0	2 695,1	2 668,9	2 631,7	2 582,8
	2021	2 623,4	2 643,2	2 612,1	2 627,5	2 580,1	2 536,2	2 524,1	2 488,6	2 467,2	2 464,7		
в национальной валюте	2020	224,6	227,3	226,9	229,8	229,1	227,3	225,9	233,2	242,2	246,2	256,0	265,8
	2021	294,9	299,9	299,6	321,9	323,6	323,8	320,7	319,1	324,1	328,8		
в иностранной валюте	2020	2 086,1	2 134,0	2 252,9	2 570,4	2 381,6	2 331,7	2 283,0	2 287,8	2 452,9	2 422,8	2 375,7	2 317,0
	2021	2 328,5	2 343,3	2 312,4	2 305,6	2 256,5	2 212,4	2 203,3	2 169,5	2 143,1	2 135,9		

продолжение таблицы 1.23

млн. рублей

Показатели	Годы	01.01.	01.02.	01.03.	01.04.	01.05.	01.06.	01.07.	01.08.	01.09.	01.10.	01.11.	01.12.
3. Кредиты, приобретенные банками по правам требования	2020	162,6	161,7	162,3	170,3	164,8	163,0	161,6	161,4	166,5	165,4	163,6	161,3
	2021	160,2	159,1	150,2	149,6	147,4	145,7	144,6	143,1	141,7	140,5		
в национальной валюте	2020	107,2	105,4	103,5	101,9	100,8	99,5	98,4	97,3	96,5	95,8	94,7	93,7
	2021	92,8	91,8	90,9	89,8	88,9	88,0	86,8	85,9	84,6	83,3		
в иностранной валюте	2020	55,4	56,3	58,8	68,5	64,1	63,5	63,1	64,1	70,0	69,5	69,0	67,7
	2021	67,4	67,3	59,4	59,9	58,4	57,8	57,7	57,3	57,2	57,2		
из них:													
3.1. Государственные коммерческие предприятия	2020	0,0	0,0	0,0	0,0	0,0	0,0	0,0	0,0	0,0	0,1	0,0	0,0
	2021	0,0	2,4	0,0	0,0	0,0	0,0	0,0	0,0	0,0	0,0		
в национальной валюте	2020	0,0	0,0	0,0	0,0	0,0	0,0	0,0	0,0	0,0	0,0	0,0	0,0
	2021	0,0	0,0	0,0	0,0	0,0	0,0	0,0	0,0	0,0	0,0		
в иностранной валюте	2020	0,0	0,0	0,0	0,0	0,0	0,0	0,0	0,0	0,0	0,1	0,0	0,0
	2021	0,0	2,4	0,0	0,0	0,0	0,0	0,0	0,0	0,0	0,0		
3.2. Частный сектор	2020	58,5	59,4	61,9	71,7	67,3	66,6	66,3	67,3	73,2	72,8	72,2	70,9
	2021	70,7	68,1	62,7	63,1	61,6	61,0	60,9	60,6	60,4	60,2		
в национальной валюте	2020	3,1	3,1	3,1	3,2	3,2	3,2	3,2	3,2	3,2	3,4	3,2	3,2
	2021	3,3	3,3	3,3	3,2	3,2	3,2	3,2	3,4	3,2	3,0		
в иностранной валюте	2020	55,4	56,3	58,8	68,5	64,1	63,5	63,1	64,1	70,0	69,4	69,0	67,7
	2021	67,4	64,9	59,4	59,9	58,4	57,8	57,7	57,3	57,2	57,2		
3.3. Физические лица	2020	104,1	102,2	100,4	98,7	97,6	96,4	95,3	94,1	93,4	92,4	91,4	90,4
	2021	89,6	88,5	87,6	86,6	85,7	84,8	83,6	82,5	81,4	80,3		
в национальной валюте	2020	104,1	102,2	100,4	98,7	97,6	96,4	95,3	94,1	93,4	92,4	91,4	90,4
	2021	89,6	88,5	87,6	86,6	85,7	84,8	83,6	82,5	81,4	80,3		
в иностранной валюте	2020	0,0	0,0	0,0	0,0	0,0	0,0	0,0	0,0	0,0	0,0	0,0	0,0
	2021	0,0	0,0	0,0	0,0	0,0	0,0	0,0	0,0	0,0	0,0		
3.4. Небанковские финансовые организации	2020	0,0	0,0	0,0	0,0	0,0	0,0	0,0	0,0	0,0	0,0	0,0	0,0
	2021	0,0	0,0	0,0	0,0	0,0	0,0	0,0	0,0	0,0	0,0		
в национальной валюте	2020	0,0	0,0	0,0	0,0	0,0	0,0	0,0	0,0	0,0	0,0	0,0	0,0
	2021	0,0	0,0	0,0	0,0	0,0	0,0	0,0	0,0	0,0	0,0		
в иностранной валюте	2020	0,0	0,0	0,0	0,0	0,0	0,0	0,0	0,0	0,0	0,0	0,0	0,0
	2021	0,0	0,0	0,0	0,0	0,0	0,0	0,0	0,0	0,0	0,0		

Таблица 1.24

**Динамика просроченной задолженности* по кредитам, выданным банками
секторам экономики**

млн. рублей

Показатели	Годы	01.01.	01.02.	01.03.	01.04.	01.05.	01.06.	01.07.	01.08.	01.09.	01.10.	01.11.	01.12.
Просроченная задолженность по кредитам	2020	162,8	154,0	113,8	118,0	143,5	141,4	121,9	148,5	169,3	152,9	149,0	154,9
	2021	126,8	133,8	131,8	130,9	141,0	146,8	133,8	133,6	126,6	111,3		
в национальной валюте	2020	72,5	90,2	87,7	89,3	113,2	110,1	95,1	114,6	134,3	123,0	113,6	118,7
	2021	97,6	103,8	112,5	93,6	97,6	101,6	96,4	100,3	94,1	79,6		
в иностранной валюте	2020	90,3	63,8	26,1	28,7	30,3	31,3	26,8	33,9	35,0	29,9	35,5	36,2
	2021	29,2	30,0	19,3	37,3	43,4	45,2	37,4	33,2	32,6	31,7		
млн.долларов США	2020	42,9	29,8	11,7	11,0	12,4	12,9	11,2	13,9	13,1	11,3	13,5	14,0
	2021	11,3	11,5	7,4	14,2	16,9	17,9	14,8	13,2	13,0	12,6		
из них: Государственные коммерческие предприятия	2020	24,2	29,8	18,5	13,9	32,8	28,7	16,6	39,8	55,5	49,5	29,1	30,2
	2021	11,7	12,9	21,5	9,9	16,4	22,9	25,4	22,0	29,8	13,6		
в национальной валюте	2020	12,0	19,1	13,0	12,2	28,5	24,1	15,6	35,5	50,5	36,1	20,8	24,7
	2021	8,3	11,5	21,4	8,2	9,1	11,7	15,2	15,4	21,9	9,6		
в иностранной валюте	2020	12,2	10,6	5,5	1,7	4,3	4,6	1,0	4,3	4,9	13,3	8,3	5,5
	2021	3,4	1,4	0,2	1,6	7,4	11,2	10,2	6,6	7,8	4,0		
млн.долларов США	2020	5,8	5,0	2,5	0,7	1,8	1,9	0,4	1,8	1,9	5,1	3,2	2,1
	2021	1,3	0,5	0,1	0,6	2,9	4,4	4,0	2,6	3,1	1,6		
Частный сектор	2020	104,8	88,8	58,5	67,3	70,8	69,5	60,1	61,7	63,0	50,7	66,3	70,5
	2021	63,0	69,0	61,0	75,4	81,6	81,7	66,8	70,6	57,7	59,6		
в национальной валюте	2020	26,8	35,9	38,0	40,5	44,9	42,9	34,4	32,1	33,1	34,4	39,4	40,0
	2021	37,5	40,5	42,0	40,0	45,7	47,8	39,7	44,1	33,0	32,0		
в иностранной валюте	2020	78,0	53,0	20,5	26,8	25,9	26,5	25,7	29,5	29,9	16,3	26,9	30,5
	2021	25,5	28,5	18,9	35,4	35,9	33,9	27,1	26,5	24,6	27,6		
млн.долларов США	2020	37,1	24,8	9,2	10,3	10,6	11,0	10,7	12,1	11,2	6,2	10,2	11,8
	2021	9,9	10,8	7,3	13,5	14,0	13,4	10,7	10,5	9,8	11,0		
Физические лица	2020	33,9	35,4	36,7	36,7	39,9	43,3	45,2	47,0	50,8	52,7	53,6	54,2
	2021	52,1	52,0	49,3	45,5	42,8	42,1	41,5	40,9	39,1	38,1		
в национальной валюте	2020	33,7	35,2	36,6	36,6	39,8	43,2	45,1	47,0	50,6	52,4	53,3	54,0
	2021	51,8	51,8	49,1	45,3	42,7	42,0	41,4	40,8	39,0	38,0		
в иностранной валюте	2020	0,1	0,2	0,1	0,1	0,1	0,1	0,1	0,1	0,2	0,3	0,3	0,3
	2021	0,3	0,2	0,2	0,2	0,1	0,1	0,1	0,1	0,1	0,0		
млн.долларов США	2020	0,1	0,1	0,0	0,0	0,0	0,0	0,0	0,0	0,1	0,1	0,1	0,1
	2021	0,1	0,1	0,1	0,1	0,0	0,0	0,0	0,0	0,0	0,0		

продолжение таблицы 1.24

млн. рублей

Показатели	Годы	01.01.	01.02.	01.03.	01.04.	01.05.	01.06.	01.07.	01.08.	01.09.	01.10.	01.11.	01.12.
Небанковские финансовые организации	2020	0,0	0,0	0,0	0,0	0,0	0,0	0,0	0,0	0,1	0,0	0,0	0,0
	2021	0,0	0,0	0,0	0,1	0,1	0,1	0,1	0,2	0,1	0,0		
в национальной валюте	2020	0,0	0,0	0,0	0,0	0,0	0,0	0,0	0,0	0,0	0,0	0,0	0,0
	2021	0,0	0,0	0,0	0,0	0,0	0,1	0,1	0,1	0,1	0,0		
в иностранной валюте	2020	0,0	0,0	0,0	0,0	0,0	0,0	0,0	0,0	0,0	0,0	0,0	0,0
	2021	0,0	0,0	0,0	0,1	0,1	0,1	0,0	0,1	0,0	0,0		
млн.долларов США	2020	0,0	0,0	0,0	0,0	0,0	0,0	0,0	0,0	0,0	0,0	0,0	0,0
	2021	0,0	0,0	0,0	0,0	0,0	0,0	0,0	0,0	0,0	0,0		
в том числе:													
1. Краткосрочные кредиты	2020	48,7	56,9	45,2	52,2	68,5	66,5	51,1	63,9	62,7	62,5	64,6	62,5
	2021	35,4	39,4	49,0	52,5	52,5	66,3	58,8	60,2	50,3	42,1		
в национальной валюте	2020	29,8	42,6	38,2	42,2	55,6	53,6	39,3	44,4	44,4	42,2	46,1	45,2
	2021	28,8	33,3	44,8	30,2	25,1	32,9	32,7	39,1	33,6	26,0		
в иностранной валюте	2020	18,8	14,3	7,1	10,0	12,9	13,0	11,8	19,5	18,3	20,2	18,5	17,3
	2021	6,6	6,1	4,1	22,3	27,5	33,4	26,1	21,1	16,7	16,1		
из них:													
1.1. Государственные коммерческие предприятия	2020	22,2	26,9	11,2	10,8	20,5	21,2	12,4	24,3	24,1	30,5	26,9	26,1
	2021	9,3	10,4	17,4	7,2	12,3	21,1	21,1	17,4	20,1	8,5		
в национальной валюте	2020	10,5	17,1	8,8	9,1	19,3	19,8	11,9	20,2	20,0	17,8	19,1	21,3
	2021	7,1	9,1	17,2	5,5	5,0	10,0	11,0	12,2	15,6	8,3		
в иностранной валюте	2020	11,7	9,7	2,4	1,7	1,2	1,4	0,5	4,1	4,1	12,7	7,8	4,8
	2021	2,2	1,4	0,2	1,6	7,3	11,2	10,2	5,2	4,4	0,1		
1.2. Частный сектор	2020	23,2	26,7	30,6	37,9	44,2	41,5	34,8	35,7	34,7	28,0	33,9	32,8
	2021	22,8	25,8	28,5	42,4	37,5	42,5	35,0	40,0	27,5	30,9		
в национальной валюте	2020	16,1	22,1	25,9	29,7	32,5	29,9	23,5	20,4	20,5	20,4	23,2	20,3
	2021	18,5	21,1	24,6	21,8	17,3	20,2	19,0	24,1	15,3	14,9		
в иностранной валюте	2020	7,2	4,6	4,7	8,2	11,7	11,6	11,3	15,4	14,1	7,5	10,7	12,5
	2021	4,3	4,7	4,0	20,7	20,1	22,3	16,0	15,8	12,2	16,0		
1.3. Физические лица	2020	3,2	3,4	3,4	3,5	3,8	3,9	3,9	3,9	3,9	3,9	3,7	3,5
	2021	3,3	3,2	3,0	2,9	2,8	2,7	2,7	2,7	2,7	2,8		
в национальной валюте	2020	3,2	3,4	3,4	3,5	3,8	3,9	3,9	3,9	3,9	3,9	3,7	3,5
	2021	3,3	3,2	3,0	2,9	2,8	2,7	2,7	2,7	2,7	2,8		
в иностранной валюте	2020	0,0	0,0	0,0	0,0	0,0	0,0	0,0	0,0	0,0	0,0	0,0	0,0
	2021	0,0	0,0	0,0	0,0	0,0	0,0	0,0	0,0	0,0	0,0		

продолжение таблицы 1.24

млн. рублей

Показатели	Годы	01.01.	01.02.	01.03.	01.04.	01.05.	01.06.	01.07.	01.08.	01.09.	01.10.	01.11.	01.12.
1.4. Небанковские финансовые организации	2020	0,0	0,0	0,0	0,0	0,0	0,0	0,0	0,0	0,0	0,0	0,0	0,0
	2021	0,0	0,0	0,0	0,0	0,0	0,0	0,0	0,0	0,0	0,0		
в национальной валюте	2020	0,0	0,0	0,0	0,0	0,0	0,0	0,0	0,0	0,0	0,0	0,0	0,0
	2021	0,0	0,0	0,0	0,0	0,0	0,0	0,0	0,0	0,0	0,0		
в иностранной валюте	2020	0,0	0,0	0,0	0,0	0,0	0,0	0,0	0,0	0,0	0,0	0,0	0,0
	2021	0,0	0,0	0,0	0,0	0,0	0,0	0,0	0,0	0,0	0,0		
2. Долгосрочные кредиты	2020	114,2	97,1	68,6	65,8	75,0	74,9	70,8	84,6	106,6	90,4	84,4	92,4
	2021	91,5	94,4	82,9	78,4	88,4	80,5	75,0	73,4	76,3	69,2		
в национальной валюте	2020	42,7	47,6	49,5	47,0	57,6	56,6	55,8	70,1	89,9	80,7	67,5	73,5
	2021	68,9	70,5	67,7	63,4	72,5	68,7	63,7	61,2	60,4	53,6		
в иностранной валюте	2020	71,5	49,5	19,1	18,7	17,4	18,3	15,0	14,5	16,7	9,7	16,9	18,9
	2021	22,6	23,9	15,2	14,9	15,9	11,8	11,3	12,2	15,9	15,6		
из них:													
2.1. Государственные коммерческие предприятия	2020	2,0	2,9	7,3	3,2	12,3	7,5	4,2	15,5	31,4	18,9	2,2	4,0
	2021	2,4	2,4	4,1	2,7	4,1	1,7	4,3	4,5	9,7	5,2		
в национальной валюте	2020	1,4	2,0	4,2	3,1	9,2	4,2	3,7	15,2	30,6	18,3	1,7	3,4
	2021	1,2	2,4	4,1	2,7	4,1	1,7	4,3	3,2	6,3	1,2		
в иностранной валюте	2020	0,5	0,9	3,1	0,0	3,0	3,3	0,5	0,3	0,8	0,6	0,5	0,7
	2021	1,2	0,0	0,0	0,0	0,0	0,0	0,0	1,4	3,4	3,9		
2.2. Частный сектор	2020	81,5	62,2	28,0	29,4	26,6	28,0	25,3	25,9	28,3	22,7	32,4	37,7
	2021	40,2	43,2	32,4	32,9	44,1	39,2	31,9	30,6	30,2	28,7		
в национальной валюте	2020	10,7	13,8	12,1	10,8	12,4	13,0	10,9	11,8	12,6	13,9	16,2	19,7
	2021	19,1	19,5	17,5	18,2	28,4	27,6	20,7	20,0	17,8	17,1		
в иностранной валюте	2020	70,8	48,4	15,9	18,6	14,3	14,9	14,4	14,2	15,7	8,8	16,2	18,0
	2021	21,1	23,7	14,9	14,7	15,7	11,6	11,1	10,6	12,4	11,6		
2.3. Физические лица	2020	30,7	32,0	33,3	33,2	36,1	39,4	41,2	43,2	46,9	48,8	49,9	50,7
	2021	48,8	48,8	46,3	42,7	40,1	39,4	38,8	38,1	36,3	35,3		
в национальной валюте	2020	30,5	31,9	33,2	33,1	36,0	39,3	41,2	43,1	46,7	48,5	49,6	50,4
	2021	48,6	48,6	46,0	42,5	40,0	39,3	38,7	38,0	36,3	35,2		
в иностранной валюте	2020	0,1	0,2	0,1	0,1	0,1	0,1	0,1	0,1	0,2	0,3	0,3	0,3
	2021	0,3	0,2	0,2	0,2	0,1	0,1	0,1	0,1	0,1	0,0		
2.4. Небанковские финансовые организации	2020	0,0	0,0	0,0	0,0	0,0	0,0	0,0	0,0	0,0	0,0	0,0	0,0
	2021	0,0	0,0	0,0	0,1	0,1	0,1	0,1	0,2	0,1	0,0		
в национальной валюте	2020	0,0	0,0	0,0	0,0	0,0	0,0	0,0	0,0	0,0	0,0	0,0	0,0
	2021	0,0	0,0	0,0	0,0	0,0	0,1	0,1	0,1	0,1	0,0		
в иностранной валюте	2020	0,0	0,0	0,0	0,0	0,0	0,0	0,0	0,0	0,0	0,0	0,0	0,0
	2021	0,0	0,0	0,0	0,1	0,1	0,1	0,0	0,1	0,0	0,0		

* Без просроченных процентов.

Таблица 1.25

**Динамика задолженности по кредитам, выданным банками* физическим лицам,
и задолженности физических лиц по кредитам, приобретенным банками* по правам требования**

млн. рублей

Показатели	Годы	01.01.	01.02.	01.03.	01.04.	01.05.	01.06.	01.07.	01.08.	01.09.	01.10.	01.11.	01.12.
Задолженность физических лиц	2020	14 152,9	14 262,2	14 437,6	14 871,2	14 880,5	14 935,4	15 087,3	15 260,5	15 531,5	15 604,8	15 559,0	15 594,4
	2021	15 702,5	15 602,1	15 568,4	15 618,1	15 688,9	15 721,8	15 792,4	15 896,8	16 042,7	16 133,3		
в национальной валюте	2020	14 121,3	14 230,9	14 405,8	14 835,1	14 847,5	14 903,7	15 056,8	15 230,3	15 499,4	15 573,7	15 528,8	15 565,4
	2021	15 674,3	15 574,1	15 541,3	15 591,7	15 663,9	15 697,7	15 769,0	15 874,1	16 020,8	16 111,9		
в иностранной валюте	2020	31,6	31,3	31,8	36,1	33,0	31,6	30,5	30,2	32,1	31,1	30,2	29,0
	2021	28,2	28,0	27,1	26,4	25,1	24,1	23,4	22,7	22,0	21,4		
млн. долларов США	2020	15,0	14,6	14,3	13,9	13,6	13,1	12,7	12,4	12,0	11,8	11,5	11,2
	2021	10,9	10,7	10,4	10,1	9,8	9,5	9,3	9,0	8,8	8,5		
в том числе:													
1. Кредиты на потребительские нужды	2020	5 481,0	5 501,8	5 553,9	5 838,8	5 760,4	5 697,6	5 704,0	5 743,7	5 884,2	5 789,4	5 667,7	5 588,7
	2021	5 551,9	5 419,4	5 326,7	5 316,8	5 288,2	5 263,1	5 241,1	5 209,3	5 249,4	5 237,0		
в национальной валюте	2020	5 480,9	5 501,8	5 553,9	5 838,7	5 760,4	5 697,6	5 704,0	5 743,7	5 884,2	5 789,4	5 667,7	5 588,7
	2021	5 551,9	5 419,4	5 326,7	5 316,8	5 288,2	5 263,1	5 241,1	5 209,3	5 249,4	5 237,0		
в иностранной валюте	2020	0,0	0,0	0,0	0,0	0,0	0,0	0,0	0,0	0,0	0,0	0,0	0,0
	2021	0,0	0,0	0,0	0,0	0,0	0,0	0,0	0,0	0,0	0,0		
млн. долларов США	2020	0,0	0,0	0,0	0,0	0,0	0,0	0,0	0,0	0,0	0,0	0,0	0,0
	2021	0,0	0,0	0,0	0,0	0,0	0,0	0,0	0,0	0,0	0,0		
2. Кредиты на финансирование недвижимости	2020	8 567,8	8 658,2	8 783,4	8 933,8	9 022,6	9 141,4	9 288,1	9 422,7	9 553,9	9 723,0	9 799,8	9 915,2
	2021	10 061,0	10 094,2	10 154,1	10 214,8	10 315,0	10 374,0	10 467,7	10 605,0	10 712,0	10 816,0		
в национальной валюте	2020	8 536,3	8 626,9	8 751,5	8 897,7	8 989,5	9 109,8	9 257,6	9 392,5	9 521,9	9 691,9	9 769,6	9 886,2
	2021	10 032,8	10 066,2	10 127,1	10 188,4	10 289,9	10 349,9	10 444,3	10 582,3	10 690,0	10 794,5		
в иностранной валюте	2020	31,6	31,3	31,8	36,1	33,0	31,6	30,5	30,2	32,1	31,1	30,2	29,0
	2021	28,2	28,0	27,1	26,4	25,1	24,1	23,4	22,7	22,0	21,4		
млн. долларов США	2020	15,0	14,6	14,3	13,9	13,6	13,1	12,7	12,4	12,0	11,8	11,5	11,2
	2021	10,9	10,7	10,4	10,1	9,8	9,5	9,2	9,0	8,8	8,5		
из них:													
кредиты на строительство (реконструкцию) и приобретение жилья	2020	8 454,6	8 545,5	8 670,3	8 820,2	8 908,9	9 027,0	9 173,1	9 306,2	9 436,2	9 604,1	9 681,3	9 797,1
	2021	9 943,6	9 978,1	10 039,0	10 100,6	10 201,0	10 260,5	10 354,8	10 492,5	10 600,0	10 704,5		
в национальной валюте	2020	8 423,1	8 514,2	8 638,6	8 784,2	8 875,9	8 995,4	9 142,6	9 276,1	9 404,2	9 573,1	9 651,2	9 768,2
	2021	9 915,5	9 950,2	10 012,0	10 074,2	10 176,0	10 236,5	10 331,4	10 469,8	10 578,1	10 683,1		
в иностранной валюте	2020	31,5	31,2	31,8	36,0	32,9	31,6	30,5	30,1	32,0	31,0	30,1	28,9
	2021	28,1	27,9	27,0	26,4	25,0	24,1	23,4	22,7	21,9	21,4		
млн. долларов США	2020	15,0	14,6	14,2	13,8	13,5	13,1	12,7	12,3	12,0	11,7	11,5	11,2
	2021	10,9	10,7	10,4	10,0	9,8	9,5	9,2	9,0	8,7	8,5		
3. Кредиты, приобретенные банками по правам требования	2020	104,1	102,2	100,4	98,7	97,6	96,4	95,3	94,1	93,4	92,4	91,4	90,4
	2021	89,6	88,5	87,6	86,6	85,7	84,8	83,6	82,5	81,4	80,3		
в национальной валюте	2020	104,1	102,2	100,4	98,7	97,6	96,4	95,3	94,1	93,4	92,4	91,4	90,4
	2021	89,6	88,5	87,6	86,6	85,7	84,8	83,6	82,5	81,4	80,3		
в иностранной валюте	2020	0,0	0,0	0,0	0,0	0,0	0,0	0,0	0,0	0,0	0,0	0,0	0,0
	2021	0,0	0,0	0,0	0,0	0,0	0,0	0,0	0,0	0,0	0,0		
млн. долларов США	2020	0,0	0,0	0,0	0,0	0,0	0,0	0,0	0,0	0,0	0,0	0,0	0,0
	2021	0,0	0,0	0,0	0,0	0,0	0,0	0,0	0,0	0,0	0,0		

* Без учета данных по банкам, находящимся в стадии ликвидации.

Таблица 1.26

Динамика выдачи кредитов банками* физическим лицам

млн. рублей

Показатели	Годы	Январь	Январь – февраль	Январь – март	Январь – апрель	Январь – май	Январь – июнь	Январь – июль	Январь – август	Январь – сентябрь	Январь – октябрь	Январь – ноябрь	Январь – декабрь
Выдано кредитов	2020	817,4	1 703,6	2 916,8	3 655,4	4 388,4	5 238,2	6 114,5	7 052,7	7 796,3	8 417,6	9 110,3	9 925,6
	2021	542,9	1 141,2	1 882,8	2 639,9	3 346,9	4 108,7	4 904,9	5 739,8	6 518,9			
в национальной валюте	2020	817,4	1 703,6	2 916,8	3 655,4	4 388,4	5 238,2	6 114,5	7 052,7	7 796,3	8 417,6	9 110,3	9 925,6
	2021	542,9	1 141,2	1 882,8	2 639,9	3 346,9	4 108,7	4 904,9	5 739,8	6 518,9			
в иностранной валюте	2020	0,0	0,0	0,0	0,0	0,0	0,0	0,0	0,0	0,0	0,0	0,0	0,0
	2021	0,0	0,0	0,0	0,0	0,0	0,0	0,0	0,0	0,0			
в том числе:													
1. Кредиты на потребительские нужды	2020	670,8	1 378,0	2 364,0	2 940,5	3 494,8	4 139,3	4 824,1	5 582,4	6 107,1	6 600,4	7 127,2	7 741,9
	2021	459,4	945,8	1 568,2	2 169,5	2 763,4	3 377,0	3 978,2	4 644,9	5 257,8			
в национальной валюте	2020	670,8	1 378,0	2 364,0	2 940,5	3 494,8	4 139,3	4 824,1	5 582,4	6 107,1	6 600,4	7 127,2	7 741,9
	2021	459,4	945,8	1 568,2	2 169,5	2 763,4	3 377,0	3 978,2	4 644,9	5 257,8			
в иностранной валюте	2020	0,0	0,0	0,0	0,0	0,0	0,0	0,0	0,0	0,0	0,0	0,0	0,0
	2021	0,0	0,0	0,0	0,0	0,0	0,0	0,0	0,0	0,0			
2. Кредиты на финансирование недвижимости	2020	146,5	325,6	552,8	714,9	893,6	1 098,9	1 290,5	1 470,3	1 689,1	1 817,2	1 983,1	2 183,7
	2021	83,5	195,4	314,6	470,4	583,4	731,7	926,6	1 094,9	1 261,1			
в национальной валюте	2020	146,5	325,6	552,8	714,9	893,6	1 098,9	1 290,5	1 470,3	1 689,1	1 817,2	1 983,1	2 183,7
	2021	83,5	195,4	314,6	470,4	583,4	731,7	926,6	1 094,9	1 261,1			
в иностранной валюте	2020	0,0	0,0	0,0	0,0	0,0	0,0	0,0	0,0	0,0	0,0	0,0	0,0
	2021	0,0	0,0	0,0	0,0	0,0	0,0	0,0	0,0	0,0			
из них:													
кредиты на строительство (реконструкцию) и приобретение жилья	2020	144,9	321,8	546,5	706,6	882,5	1 085,0	1 273,0	1 449,7	1 665,4	1 791,8	1 956,1	2 155,4
	2021	82,9	193,8	311,8	465,8	577,4	724,2	917,6	1 084,2	1 249,0			
в национальной валюте	2020	144,9	321,8	546,5	706,6	882,5	1 085,0	1 273,0	1 449,7	1 665,4	1 791,8	1 956,1	2 155,4
	2021	82,9	193,8	311,8	465,8	577,4	724,2	917,6	1 084,2	1 249,0			
в иностранной валюте	2020	0,0	0,0	0,0	0,0	0,0	0,0	0,0	0,0	0,0	0,0	0,0	0,0
	2021	0,0	0,0	0,0	0,0	0,0	0,0	0,0	0,0	0,0			

* Без учета данных по банкам, находящимся в стадии ликвидации.

Таблица 1.27

**Динамика просроченной задолженности по кредитам, выданным банками*
физическим лицам**

		млн. рублей											
Показатели	Годы	01.01.	01.02.	01.03.	01.04.	01.05.	01.06.	01.07.	01.08.	01.09.	01.10.	01.11.	01.12.
Просроченная задолженность по кредитам	2020	33,9	35,4	36,7	36,7	39,9	43,3	45,2	47,0	50,8	52,7	53,6	54,2
	2021	52,1	52,0	49,3	45,5	42,8	42,1	41,5	40,9	39,1	38,1		
в национальной валюте	2020	33,7	35,2	36,6	36,6	39,8	43,2	45,1	47,0	50,6	52,4	53,3	54,0
	2021	51,8	51,8	49,1	45,3	42,7	42,0	41,4	40,8	39,0	38,0		
в иностранной валюте	2020	0,1	0,2	0,1	0,1	0,1	0,1	0,1	0,1	0,2	0,3	0,3	0,3
	2021	0,3	0,2	0,2	0,2	0,1	0,1	0,1	0,1	0,1	0,0		
млн. долларов США	2020	0,1	0,1	0,0	0,0	0,0	0,0	0,0	0,0	0,1	0,1	0,1	0,1
	2021	0,1	0,1	0,1	0,1	0,0	0,0	0,0	0,0	0,0	0,0		
в том числе:													
1. Кредиты на потребительские нужды	2020	33,4	34,8	36,2	36,2	39,4	42,7	44,5	46,5	50,2	52,1	52,8	53,3
	2021	51,1	51,0	48,3	44,6	41,9	41,2	40,4	39,9	38,3	37,3		
в национальной валюте	2020	33,4	34,8	36,2	36,2	39,4	42,7	44,5	46,5	50,2	52,0	52,8	53,3
	2021	51,1	51,0	48,3	44,6	41,9	41,2	40,4	39,9	38,3	37,3		
в иностранной валюте	2020	0,0	0,0	0,0	0,0	0,0	0,0	0,0	0,0	0,0	0,0	0,0	0,0
	2021	0,0	0,0	0,0	0,0	0,0	0,0	0,0	0,0	0,0	0,0		
млн. долларов США	2020	0,0	0,0	0,0	0,0	0,0	0,0	0,0	0,0	0,0	0,0	0,0	0,0
	2021	0,0	0,0	0,0	0,0	0,0	0,0	0,0	0,0	0,0	0,0		
2. Кредиты на финансирование недвижимости	2020	0,5	0,6	0,5	0,5	0,5	0,6	0,6	0,5	0,5	0,6	0,8	0,9
	2021	1,0	1,0	0,9	0,9	0,9	1,0	1,1	0,9	0,8	0,7		
в национальной валюте	2020	0,3	0,4	0,5	0,4	0,4	0,4	0,6	0,5	0,4	0,4	0,5	0,6
	2021	0,7	0,8	0,7	0,7	0,8	0,8	1,0	0,8	0,7	0,7		
в иностранной валюте	2020	0,1	0,2	0,1	0,1	0,1	0,1	0,1	0,1	0,2	0,3	0,3	0,3
	2021	0,3	0,2	0,2	0,2	0,1	0,1	0,1	0,1	0,1	0,0		
млн. долларов США	2020	0,1	0,1	0,0	0,0	0,0	0,0	0,0	0,0	0,1	0,1	0,1	0,1
	2021	0,1	0,1	0,1	0,1	0,0	0,0	0,0	0,0	0,0	0,0		
из них:													
кредиты на строительство (реконструкцию) и приобретение жилья	2020	0,5	0,6	0,5	0,5	0,5	0,5	0,6	0,5	0,5	0,6	0,7	0,9
	2021	0,9	0,9	0,9	0,9	0,8	0,9	0,9	0,8	0,6	0,6		
в национальной валюте	2020	0,3	0,4	0,5	0,4	0,4	0,4	0,5	0,4	0,4	0,4	0,5	0,6
	2021	0,7	0,7	0,7	0,7	0,7	0,8	0,8	0,7	0,6	0,6		
в иностранной валюте	2020	0,1	0,2	0,1	0,1	0,1	0,1	0,1	0,1	0,2	0,3	0,3	0,3
	2021	0,3	0,2	0,2	0,2	0,1	0,1	0,1	0,1	0,1	0,0		
млн. долларов США	2020	0,1	0,1	0,0	0,0	0,0	0,0	0,0	0,0	0,1	0,1	0,1	0,1
	2021	0,1	0,1	0,1	0,1	0,0	0,0	0,0	0,0	0,0	0,0		

* Без учета данных по банкам, находящимся в стадии ликвидации.

Таблица 1.28

Динамика задолженности по кредитам, выданным банками* по типам секторов экономики

млн. рублей

Показатели	Годы	01.01.	01.02.	01.03.	01.04.	01.05.	01.06.	01.07.	01.08.	01.09.	01.10.	01.11.	01.12.
Задолженность по кредитам	2020	48 388,9	49 614,8	50 527,0	55 650,6	53 971,7	53 589,4	53 545,5	54 965,4	58 399,2	57 362,1	58 413,8	58 167,8
	2021	58 586,3	58 456,1	57 833,0	56 936,8	57 609,0	57 864,3	57 564,4	57 985,8	58 234,7	58 471,1		
в национальной валюте	2020	25 849,4	26 050,1	26 338,9	27 493,0	27 752,8	27 714,8	28 007,6	28 567,1	29 999,9	29 888,1	30 234,4	30 205,0
	2021	30 869,0	30 819,5	30 689,4	30 563,2	30 851,4	30 815,5	30 857,7	31 303,4	31 710,5	32 133,3		
в иностранной валюте	2020	22 539,6	23 564,7	24 188,2	28 157,7	26 218,9	25 874,6	25 537,9	26 398,3	28 399,3	27 474,0	28 179,4	27 962,8
	2021	27 717,3	27 636,6	27 143,6	26 373,6	26 757,6	27 048,8	26 706,7	26 682,5	26 524,2	26 337,8		
млн. долларов США	2020	10 714,8	11 023,4	10 827,3	10 820,3	10 762,7	10 719,9	10 637,3	10 825,2	10 664,0	10 405,6	10 729,3	10 831,1
	2021	10 747,7	10 537,1	10 431,8	10 050,1	10 445,6	10 679,0	10 551,0	10 628,4	10 580,5	10 500,3		
из них: Государственный сектор экономики	2020	18 833,1	19 319,1	19 679,9	22 131,8	21 133,8	21 036,1	21 020,8	21 526,1	23 376,0	22 675,0	23 666,9	23 467,6
	2021	23 714,8	23 201,9	22 810,3	22 586,2	22 878,7	22 757,2	22 702,9	22 715,4	22 859,3	22 754,7		
в национальной валюте	2020	5 530,3	5 480,4	5 489,5	5 727,6	5 871,5	5 848,4	5 904,9	6 010,7	6 584,2	6 706,5	6 972,5	7 077,3
	2021	7 532,3	7 492,0	7 456,6	7 799,4	7 901,9	7 552,7	7 575,4	7 805,3	8 015,0	8 369,8		
в иностранной валюте	2020	13 302,8	13 838,7	14 190,3	16 404,2	15 262,3	15 187,7	15 115,9	15 515,4	16 791,8	15 968,6	16 694,3	16 390,3
	2021	16 182,5	15 709,9	15 353,6	14 786,8	14 976,8	15 204,5	15 127,5	14 910,1	14 844,4	14 384,8		
млн. долларов США	2020	6 323,8	6 473,6	6 352,0	6 303,7	6 265,0	6 292,3	6 296,2	6 362,4	6 305,4	6 048,0	6 356,4	6 348,6
	2021	6 275,0	5 989,7	5 900,7	5 634,8	5 846,7	6 002,8	5 976,4	5 939,1	5 921,4	5 734,9		
Частный сектор экономики	2020	29 555,9	30 295,7	30 847,2	33 518,8	32 838,0	32 553,3	32 524,7	33 439,3	35 023,2	34 687,1	34 746,9	34 700,2
	2021	34 871,5	35 254,2	35 022,7	34 350,5	34 730,3	35 107,2	34 861,5	35 270,4	35 375,4	35 716,4		
в национальной валюте	2020	20 319,1	20 569,7	20 849,4	21 765,3	21 881,3	21 866,4	22 102,6	22 556,4	23 415,7	23 181,6	23 261,8	23 127,7
	2021	23 336,7	23 327,5	23 232,7	22 763,8	22 949,5	23 262,8	23 282,3	23 498,1	23 695,5	23 763,5		
в иностранной валюте	2020	9 236,8	9 726,0	9 997,8	11 753,5	10 956,7	10 686,9	10 422,1	10 882,9	11 607,4	11 505,4	11 485,1	11 572,5
	2021	11 534,8	11 926,8	11 790,0	11 586,7	11 780,7	11 844,3	11 579,2	11 772,4	11 679,8	11 952,9		
млн. долларов США	2020	4 390,9	4 549,8	4 475,3	4 516,6	4 497,6	4 427,6	4 341,1	4 462,8	4 358,6	4 357,6	4 372,9	4 482,5
	2021	4 472,7	4 547,3	4 531,1	4 415,3	4 599,0	4 676,2	4 574,6	4 689,3	4 659,1	4 765,4		

продолжение таблицы 1.28

млн. рублей

Показатели	Годы	01.01.	01.02.	01.03.	01.04.	01.05.	01.06.	01.07.	01.08.	01.09.	01.10.	01.11.	01.12.
в том числе:													
1. Краткосрочные кредиты	2020	13 755,6	14 534,8	14 571,6	16 423,0	15 753,9	15 201,1	15 028,0	15 495,8	17 026,1	16 246,5	16 623,7	16 572,2
	2021	16 403,8	17 080,7	16 817,3	16 193,6	16 826,9	17 267,9	16 961,3	17 633,5	17 817,3	18 126,5		
в национальной валюте	2020	5 724,8	5 732,4	5 748,5	6 151,4	6 268,9	6 206,7	6 303,4	6 601,0	7 519,2	7 436,7	7 677,8	7 699,6
	2021	8 068,5	8 136,6	8 053,2	8 000,2	8 221,4	8 198,5	8 168,6	8 410,9	8 544,3	8 747,2		
в иностранной валюте	2020	8 030,8	8 802,5	8 823,1	10 271,7	9 485,0	8 994,4	8 724,6	8 894,8	9 506,8	8 809,8	8 945,9	8 872,5
	2021	8 335,3	8 944,1	8 764,1	8 193,4	8 605,6	9 069,4	8 792,7	9 222,7	9 273,0	9 379,2		
млн. долларов США	2020	3 817,7	4 117,7	3 949,4	3 947,2	3 893,5	3 726,4	3 634,0	3 647,5	3 569,8	3 336,7	3 406,1	3 436,7
	2021	3 232,1	3 410,1	3 368,2	3 122,2	3 359,5	3 580,7	3 473,7	3 673,6	3 699,0	3 739,3		
1.1. Государственный сектор экономики	2020	8 486,6	8 778,0	8 801,2	9 957,0	9 490,9	9 237,2	9 024,3	9 169,0	10 115,5	9 546,2	9 758,4	9 635,7
	2021	9 553,0	9 649,6	9 436,3	9 174,1	9 509,2	9 622,0	9 538,2	9 697,1	9 817,0	9 752,5		
в национальной валюте	2020	2 721,4	2 689,9	2 707,7	2 853,1	2 951,8	2 929,7	3 004,5	3 109,8	3 589,2	3 764,9	4 003,6	4 097,6
	2021	4 423,0	4 319,6	4 266,7	4 409,3	4 464,9	4 205,6	4 195,4	4 318,5	4 406,7	4 642,2		
в иностранной валюте	2020	5 765,3	6 088,2	6 093,5	7 103,8	6 539,1	6 307,6	6 019,7	6 059,2	6 526,2	5 781,3	5 754,9	5 538,1
	2021	5 129,9	5 330,0	5 169,7	4 764,8	5 044,2	5 416,4	5 342,8	5 378,7	5 410,3	5 110,3		
млн. долларов США	2020	2 740,7	2 848,0	2 727,6	2 729,8	2 684,2	2 613,2	2 507,4	2 484,7	2 450,6	2 189,6	2 191,2	2 145,1
	2021	1 989,2	2 032,2	1 986,8	1 815,7	1 969,2	2 138,4	2 110,8	2 142,5	2 158,2	2 037,4		
1.2. Частный сектор экономики	2020	5 269,0	5 756,8	5 770,4	6 466,1	6 263,0	5 963,9	6 003,7	6 326,8	6 910,6	6 700,3	6 865,3	6 936,5
	2021	6 850,8	7 431,1	7 381,0	7 019,5	7 317,8	7 645,9	7 423,1	7 936,4	8 000,3	8 373,9		
в национальной валюте	2020	3 003,4	3 042,5	3 040,8	3 298,2	3 317,1	3 277,0	3 298,8	3 491,2	3 930,0	3 671,8	3 674,3	3 602,0
	2021	3 645,5	3 817,0	3 786,6	3 590,9	3 756,4	3 992,8	3 973,2	4 092,4	4 137,6	4 105,0		
в иностранной валюте	2020	2 265,5	2 714,3	2 729,5	3 167,8	2 945,9	2 686,9	2 704,9	2 835,6	2 980,6	3 028,5	3 191,0	3 334,4
	2021	3 205,4	3 614,1	3 594,4	3 428,6	3 561,3	3 653,1	3 449,9	3 844,0	3 862,7	4 268,9		
млн. долларов США	2020	1 077,0	1 269,7	1 221,8	1 217,3	1 209,3	1 113,2	1 126,7	1 162,8	1 119,2	1 147,0	1 215,0	1 291,6
	2021	1 242,9	1 378,0	1 381,4	1 306,5	1 390,3	1 442,2	1 362,9	1 531,2	1 540,8	1 701,9		

продолжение таблицы 1.28

млн. рублей

Показатели	Годы	01.01.	01.02.	01.03.	01.04.	01.05.	01.06.	01.07.	01.08.	01.09.	01.10.	01.11.	01.12.
2. Долгосрочные кредиты	2020	34 633,3	35 080,0	35 955,5	39 227,6	38 217,8	38 388,3	38 517,5	39 469,6	41 373,2	41 115,6	41 790,1	41 595,6
	2021	42 182,5	41 375,4	41 015,7	40 743,2	40 782,0	40 596,4	40 603,2	40 352,3	40 417,4	40 344,6		
в национальной валюте	2020	20 124,6	20 317,8	20 590,4	21 341,6	21 483,9	21 508,1	21 704,2	21 966,1	22 480,7	22 451,4	22 556,5	22 505,4
	2021	22 800,5	22 682,8	22 636,1	22 563,0	22 630,0	22 617,1	22 689,1	22 892,5	23 166,2	23 386,1		
в иностранной валюте	2020	14 508,7	14 762,2	15 365,1	17 886,0	16 733,9	16 880,2	16 813,3	17 503,5	18 892,4	18 664,2	19 233,6	19 090,2
	2021	19 382,0	18 692,6	18 379,5	18 180,2	18 152,0	17 979,3	17 914,1	17 459,8	17 251,2	16 958,5		
млн. долларов США	2020	6 897,1	6 905,7	6 877,8	6 873,2	6 869,2	6 993,5	7 003,2	7 177,7	7 094,2	7 069,0	7 323,2	7 394,4
	2021	7 515,6	7 126,9	7 063,6	6 927,9	7 086,2	7 098,3	7 077,3	6 954,7	6 881,5	6 761,0		
2.1. Государственный сектор экономики	2020	10 346,4	10 541,1	10 878,7	12 174,8	11 642,9	11 798,9	11 996,5	12 357,1	13 260,6	13 128,8	13 908,5	13 831,9
	2021	14 161,8	13 552,3	13 374,0	13 412,1	13 369,5	13 135,1	13 164,7	13 018,3	13 042,4	13 002,1		
в национальной валюте	2020	2 808,9	2 790,5	2 781,8	2 874,5	2 919,7	2 918,7	2 900,4	2 900,9	2 995,0	2 941,6	2 969,0	2 979,7
	2021	3 109,2	3 172,4	3 190,0	3 390,1	3 436,9	3 347,1	3 380,0	3 486,8	3 608,3	3 727,6		
в иностранной валюте	2020	7 537,5	7 750,5	8 096,8	9 300,4	8 723,2	8 880,1	9 096,1	9 456,2	10 265,6	10 187,3	10 939,5	10 852,2
	2021	11 052,6	10 379,9	10 184,0	10 022,1	9 932,6	9 788,1	9 784,7	9 531,4	9 434,1	9 274,5		
млн. долларов США	2020	3 583,1	3 625,6	3 624,4	3 573,9	3 580,8	3 679,1	3 788,8	3 877,7	3 854,8	3 858,4	4 165,2	4 203,5
	2021	4 285,8	3 957,6	3 913,9	3 819,1	3 877,5	3 864,4	3 865,7	3 796,6	3 763,2	3 697,5		
2.2. Частный сектор экономики	2020	24 286,9	24 538,9	25 076,8	27 052,8	26 575,0	26 589,4	26 521,0	27 112,5	28 112,6	27 986,8	27 881,6	27 763,7
	2021	28 020,6	27 823,1	27 641,7	27 331,0	27 412,5	27 461,3	27 438,4	27 334,1	27 375,0	27 342,5		
в национальной валюте	2020	17 315,6	17 527,2	17 808,5	18 467,1	18 564,2	18 589,4	18 803,8	19 065,2	19 485,8	19 509,8	19 587,5	19 525,7
	2021	19 691,2	19 510,5	19 446,1	19 172,9	19 193,1	19 270,0	19 309,1	19 405,7	19 557,9	19 658,4		
в иностранной валюте	2020	6 971,2	7 011,7	7 268,3	8 585,6	8 010,7	8 000,0	7 717,2	8 047,3	8 626,8	8 477,0	8 294,1	8 238,0
	2021	8 329,4	8 312,7	8 195,6	8 158,1	8 219,4	8 191,3	8 129,3	7 928,4	7 817,1	7 684,0		
млн. долларов США	2020	3 314,0	3 280,0	3 253,5	3 299,3	3 288,3	3 314,4	3 214,4	3 300,0	3 239,4	3 210,6	3 158,0	3 190,9
	2021	3 229,8	3 169,4	3 149,7	3 108,8	3 208,7	3 234,0	3 211,6	3 158,1	3 118,2	3 063,4		

* Без учета данных по банкам, находящимся в стадии ликвидации.

Таблица 1.29

Динамика выдачи кредитов банками* по типам секторов экономики

млн. рублей

Показатели	Годы	Январь	Январь – февраль	Январь – март	Январь – апрель	Январь – май	Январь – июнь	Январь – июль	Январь – август	Январь – сентябрь	Январь – октябрь	Январь – ноябрь	Январь – декабрь
Выдано кредитов	2020	7 672,0	14 950,0	24 475,1	32 115,1	38 545,0	46 080,4	53 805,7	61 867,6	68 650,7	76 676,9	83 918,9	92 622,8
	2021	6 730,4	12 877,1	20 986,2	29 702,3	37 330,7	45 437,0	54 006,5	62 138,6	70 936,5			
в национальной валюте	2020	3 755,6	7 716,3	12 854,9	16 689,9	20 219,2	24 249,9	28 638,8	33 707,1	36 837,8	40 420,0	43 898,1	48 410,5
	2021	3 199,8	6 498,8	10 764,1	15 137,6	19 183,9	23 530,9	28 223,7	33 007,3	38 261,4			
в иностранной валюте	2020	3 916,3	7 233,7	11 620,2	15 425,2	18 325,8	21 830,5	25 166,9	28 160,5	31 812,8	36 256,9	40 020,8	44 212,3
	2021	3 530,5	6 378,3	10 222,1	14 564,7	18 146,8	21 906,2	25 782,8	29 131,3	32 675,0			
из них: Государственный сектор экономики	2020	2 785,7	5 668,4	9 092,3	12 413,5	14 962,2	18 016,6	20 759,1	23 727,3	26 636,1	30 288,5	33 127,9	36 606,0
	2021	2 563,3	4 704,9	7 433,8	10 684,0	13 437,5	15 951,8	18 813,6	21 420,8	24 174,4			
в национальной валюте	2020	774,4	1 600,1	2 587,2	3 579,6	4 422,0	5 393,5	6 372,7	7 786,5	8 702,9	9 720,3	10 732,5	12 072,4
	2021	812,8	1 715,4	2 727,8	3 765,3	4 727,9	5 603,4	6 716,3	7 874,3	9 382,0			
в иностранной валюте	2020	2 011,3	4 068,3	6 505,1	8 833,9	10 540,2	12 623,1	14 386,4	15 940,8	17 933,2	20 568,1	22 395,4	24 533,5
	2021	1 750,5	2 989,5	4 706,0	6 918,7	8 709,6	10 348,4	12 097,3	13 546,5	14 792,4			
Частный сектор экономики	2020	4 886,3	9 281,6	15 382,7	19 701,6	23 582,8	28 063,8	33 046,6	38 140,3	42 014,5	46 388,4	50 790,9	56 016,8
	2021	4 167,1	8 172,2	13 552,4	19 018,3	23 893,2	29 485,2	35 192,9	40 717,8	46 762,1			
в национальной валюте	2020	2 981,3	6 116,3	10 267,7	13 110,2	15 797,1	18 856,4	22 266,1	25 920,6	28 134,9	30 699,7	33 165,6	36 338,1
	2021	2 387,0	4 783,4	8 036,3	11 372,3	14 456,0	17 927,5	21 507,4	25 133,0	28 879,4			
в иностранной валюте	2020	1 905,0	3 165,4	5 115,1	6 591,4	7 785,7	9 207,4	10 780,4	12 219,7	13 879,6	15 688,7	17 625,3	19 678,7
	2021	1 780,0	3 388,8	5 516,2	7 646,0	9 437,2	11 557,7	13 685,5	15 584,8	17 882,7			

продолжение таблицы 1.29

млн. рублей

Показатели	Годы	Январь	Январь – февраль	Январь – март	Январь – апрель	Январь – май	Январь – июнь	Январь – июль	Январь – август	Январь – сентябрь	Январь – октябрь	Январь – ноябрь	Январь – декабрь
в том числе:													
1. Краткосрочные кредиты	2020	5 642,1	10 835,9	17 465,0	22 929,8	27 673,0	33 270,9	39 088,2	45 214,1	50 401,7	56 260,6	62 116,6	68 876,5
	2021	5 583,4	10 644,0	17 063,1	24 005,7	30 238,8	36 608,4	43 299,4	49 684,2	56 797,2			
в национальной валюте	2020	2 476,2	4 922,6	8 093,6	10 653,5	13 130,6	15 992,9	19 073,1	22 736,1	24 995,2	27 682,2	30 255,5	33 704,8
	2021	2 521,1	5 076,3	8 323,3	11 639,7	14 701,1	17 989,2	21 457,2	24 961,7	29 010,6			
в иностранной валюте	2020	3 165,9	5 913,4	9 371,3	12 276,3	14 542,4	17 278,0	20 015,0	22 477,9	25 406,5	28 578,3	31 861,1	35 171,7
	2021	3 062,3	5 567,7	8 739,8	12 366,0	15 537,7	18 619,2	21 842,2	24 722,4	27 786,6			
1.1. Государственный сектор экономики	2020	2 435,2	4 997,7	8 049,5	10 713,1	12 810,0	15 322,8	17 676,8	20 214,8	22 720,5	25 394,1	27 948,3	30 861,2
	2021	2 256,7	4 223,1	6 596,9	9 353,7	11 863,8	14 005,7	16 323,4	18 566,5	20 966,0			
в национальной валюте	2020	714,4	1 452,3	2 361,5	3 183,3	3 918,0	4 783,6	5 622,5	6 887,3	7 704,9	8 614,1	9 513,2	10 711,9
	2021	725,6	1 527,2	2 415,8	3 288,5	4 113,0	4 851,9	5 756,2	6 702,3	8 010,3			
в иностранной валюте	2020	1 720,8	3 545,4	5 688,0	7 529,8	8 892,0	10 539,2	12 054,3	13 327,5	15 015,5	16 780,1	18 435,1	20 149,3
	2021	1 531,2	2 695,8	4 181,1	6 065,2	7 750,8	9 153,7	10 567,2	11 864,2	12 955,6			
1.2. Частный сектор экономики	2020	3 206,9	5 838,2	9 415,5	12 216,7	14 863,1	17 948,2	21 411,4	24 999,2	27 681,3	30 866,4	34 168,3	38 015,3
	2021	3 326,7	6 420,9	10 466,1	14 652,0	18 375,0	22 602,7	26 976,0	31 117,6	35 831,3			
в национальной валюте	2020	1 761,8	3 470,3	5 732,1	7 470,2	9 212,7	11 209,3	13 450,7	15 848,9	17 290,3	19 068,2	20 742,3	22 992,9
	2021	1 795,6	3 549,1	5 907,5	8 351,2	10 588,2	13 137,3	15 701,0	18 259,4	21 000,3			
в иностранной валюте	2020	1 445,1	2 367,9	3 683,3	4 746,5	5 650,4	6 738,8	7 960,7	9 150,4	10 391,0	11 798,2	13 426,0	15 022,4
	2021	1 531,1	2 871,8	4 558,6	6 300,8	7 786,8	9 465,4	11 275,0	12 858,2	14 831,0			

продолжение таблицы 1.29

млн. рублей

Показатели	Годы	Январь	Январь – февраль	Январь – март	Январь – апрель	Январь – май	Январь – июнь	Январь – июль	Январь – август	Январь – сентябрь	Январь – октябрь	Январь – ноябрь	Январь – декабрь
2. Долгосрочные кредиты	2020	2 029,9	4 114,1	7 010,1	9 185,3	10 871,9	12 809,5	14 717,5	16 653,5	18 248,9	20 416,3	21 802,2	23 746,3
	2021	1 146,9	2 233,1	3 923,1	5 696,6	7 091,8	8 828,7	10 707,0	12 454,4	14 139,2			
в национальной валюте	2020	1 279,4	2 793,8	4 761,3	6 036,4	7 088,5	8 257,0	9 565,7	10 970,9	11 842,6	12 737,8	13 642,6	14 705,7
	2021	678,7	1 422,5	2 440,8	3 497,9	4 482,7	5 541,7	6 766,5	8 045,5	9 250,8			
в иностранной валюте	2020	750,4	1 320,3	2 248,8	3 148,9	3 783,4	4 552,4	5 151,9	5 682,6	6 406,3	7 678,6	8 159,7	9 040,6
	2021	468,2	810,6	1 482,4	2 198,7	2 609,1	3 287,0	3 940,6	4 408,9	4 888,4			
2.1. Государственный сектор экономики	2020	350,5	670,6	1 042,8	1 700,4	2 152,2	2 693,8	3 082,4	3 512,5	3 915,7	4 894,3	5 179,7	5 744,8
	2021	306,5	481,8	836,8	1 330,3	1 573,7	1 946,1	2 490,2	2 854,2	3 208,4			
в национальной валюте	2020	60,0	147,8	225,7	396,3	504,1	609,9	750,2	899,2	998,0	1 106,3	1 219,3	1 360,5
	2021	87,2	188,1	312,0	476,8	614,9	751,5	960,0	1 171,9	1 371,7			
в иностранной валюте	2020	290,5	522,9	817,1	1 304,1	1 648,2	2 083,9	2 332,1	2 613,2	2 917,7	3 788,1	3 960,4	4 384,3
	2021	219,3	293,7	524,9	853,5	958,8	1 194,7	1 530,1	1 682,3	1 836,7			
2.2. Частный сектор экономики	2020	1 679,3	3 443,4	5 967,2	7 484,9	8 719,7	10 115,7	11 635,2	13 141,0	14 333,3	15 522,0	16 622,6	18 001,4
	2021	840,4	1 751,3	3 086,3	4 366,3	5 518,2	6 882,5	8 216,9	9 600,2	10 930,8			
в национальной валюте	2020	1 219,5	2 646,0	4 535,5	5 640,0	6 584,5	7 647,1	8 815,5	10 071,7	10 844,6	11 631,5	12 423,3	13 345,2
	2021	591,5	1 234,4	2 128,8	3 021,1	3 867,9	4 790,2	5 806,4	6 873,6	7 879,2			
в иностранной валюте	2020	459,9	797,4	1 431,7	1 844,9	2 135,3	2 468,5	2 819,7	3 069,3	3 488,6	3 890,5	4 199,3	4 656,3
	2021	248,9	517,0	957,5	1 345,2	1 650,3	2 092,3	2 410,4	2 726,6	3 051,7			

* Без учета данных по банкам, находящимся в стадии ликвидации.

Таблица 1.30

Динамика просроченной задолженности по кредитам, выданным банками* по типам секторов экономики

млн. рублей

Показатели	Годы	01.01.	01.02.	01.03.	01.04.	01.05.	01.06.	01.07.	01.08.	01.09.	01.10.	01.11.	01.12.
Просроченная задолженность по кредитам	2020	162,8	154,0	113,8	118,0	143,5	141,4	121,9	148,5	169,3	152,9	149,0	154,9
	2021	126,8	133,8	131,8	130,9	141,0	146,8	133,8	133,6	126,6	111,3		
в национальной валюте	2020	72,5	90,2	87,7	89,3	113,2	110,1	95,1	114,6	134,3	123,0	113,6	118,7
	2021	97,6	103,8	112,5	93,6	97,6	101,6	96,4	100,3	94,1	79,6		
в иностранной валюте	2020	90,3	63,8	26,1	28,7	30,3	31,3	26,8	33,9	35,0	29,9	35,5	36,2
	2021	29,2	30,0	19,3	37,3	43,4	45,2	37,4	33,2	32,6	31,7		
млн. долларов США	2020	42,9	29,8	11,7	11,0	12,4	13,0	11,2	13,9	13,1	11,3	13,5	14,0
	2021	11,3	11,5	7,4	14,2	16,9	17,9	14,8	13,2	13,0	12,6		
из них: Государственный сектор экономики	2020	24,2	29,8	18,7	14,1	33,4	29,1	16,6	39,9	55,5	49,5	29,1	30,2
	2021	11,7	12,9	21,5	9,9	16,5	22,9	25,4	22,0	29,8	13,6		
в национальной валюте	2020	12,0	19,2	13,1	12,4	29,0	24,4	15,6	35,5	50,6	36,2	20,8	24,7
	2021	8,3	11,5	21,4	8,2	9,1	11,7	15,2	15,4	21,9	9,6		
в иностранной валюте	2020	12,2	10,6	5,5	1,7	4,4	4,7	1,0	4,3	4,9	13,3	8,3	5,5
	2021	3,4	1,4	0,2	1,6	7,4	11,2	10,2	6,6	7,8	4,0		
млн. долларов США	2020	5,8	5,0	2,5	0,7	1,8	1,9	0,4	1,8	1,9	5,1	3,2	2,1
	2021	1,3	0,5	0,1	0,6	2,9	4,4	4,0	2,6	3,1	1,6		
Частный сектор экономики	2020	138,6	124,2	95,1	103,9	110,1	112,3	105,2	108,7	113,8	103,4	119,9	124,7
	2021	115,1	121,0	110,3	121,0	124,5	124,0	108,5	111,6	96,9	97,7		
в национальной валюте	2020	60,5	71,1	74,5	76,9	84,2	85,7	79,5	79,1	83,7	86,8	92,8	94,0
	2021	89,4	92,3	91,1	85,4	88,4	89,9	81,2	85,0	72,1	70,0		
в иностранной валюте	2020	78,1	53,1	20,6	26,9	25,9	26,6	25,8	29,6	30,1	16,6	27,1	30,8
	2021	25,7	28,7	19,1	35,6	36,0	34,1	27,3	26,6	24,7	27,7		
млн. долларов США	2020	37,1	24,9	9,2	10,4	10,7	11,0	10,7	12,1	11,3	6,3	10,3	11,9
	2021	10,0	10,9	7,4	13,6	14,1	13,4	10,8	10,6	9,9	11,0		

продолжение таблицы 1.30
млн. рублей

Показатели	Годы	01.01.	01.02.	01.03.	01.04.	01.05.	01.06.	01.07.	01.08.	01.09.	01.10.	01.11.	01.12.
в том числе:													
1. Краткосрочные кредиты	2020	48,7	56,9	45,2	52,2	68,5	66,5	51,1	63,9	62,7	62,5	64,6	62,5
	2021	35,4	39,4	49,0	52,5	52,5	66,3	58,8	60,2	50,3	42,1		
в национальной валюте	2020	29,8	42,6	38,2	42,2	55,6	53,6	39,3	44,4	44,4	42,2	46,1	45,2
	2021	28,8	33,3	44,8	30,2	25,1	32,9	32,7	39,1	33,6	26,0		
в иностранной валюте	2020	18,8	14,3	7,1	10,0	12,9	13,0	11,8	19,5	18,3	20,2	18,5	17,3
	2021	6,6	6,1	4,1	22,3	27,5	33,4	26,1	21,1	16,7	16,1		
млн. долларов США	2020	9,0	6,7	3,2	3,8	5,3	5,4	4,9	8,0	6,9	7,7	7,1	6,7
	2021	2,6	2,3	1,6	8,5	10,7	13,2	10,3	8,4	6,7	6,4		
1.1. Государственный сектор экономики	2020	22,2	26,9	11,2	10,9	21,1	21,6	12,4	24,4	24,2	30,6	26,9	26,1
	2021	9,3	10,4	17,4	7,2	12,3	21,1	21,1	17,4	20,1	8,5		
в национальной валюте	2020	10,6	17,1	8,8	9,2	19,7	20,2	11,9	20,3	20,0	17,9	19,1	21,3
	2021	7,1	9,1	17,2	5,5	5,0	10,0	11,0	12,2	15,6	8,3		
в иностранной валюте	2020	11,7	9,7	2,4	1,7	1,3	1,4	0,5	4,1	4,1	12,7	7,8	4,8
	2021	2,2	1,4	0,2	1,6	7,3	11,2	10,2	5,2	4,4	0,1		
млн. долларов США	2020	5,5	4,5	1,1	0,7	0,5	0,6	0,2	1,7	1,6	4,8	3,0	1,9
	2021	0,9	0,5	0,1	0,6	2,9	4,4	4,0	2,1	1,8	0,0		
1.2. Частный сектор экономики	2020	26,4	30,0	34,0	41,3	47,4	44,9	38,7	39,5	38,5	31,9	37,7	36,3
	2021	26,1	29,0	31,6	45,3	40,2	45,2	37,7	42,7	30,2	33,6		
в национальной валюте	2020	19,3	25,5	29,3	33,1	35,9	33,4	27,4	24,2	24,3	24,4	27,0	23,8
	2021	21,7	24,3	27,6	24,6	20,1	22,9	21,7	26,9	18,0	17,7		
в иностранной валюте	2020	7,2	4,6	4,7	8,2	11,6	11,6	11,3	15,4	14,2	7,5	10,7	12,5
	2021	4,3	4,7	4,0	20,7	20,1	22,3	16,0	15,8	12,2	16,0		
млн. долларов США	2020	3,4	2,1	2,1	3,2	4,7	4,8	4,7	6,3	5,3	2,9	4,1	4,9
	2021	1,7	1,8	1,5	7,9	7,9	8,8	6,3	6,3	4,9	6,4		

продолжение таблицы 1.30
млн. рублей

Показатели	Годы	01.01.	01.02.	01.03.	01.04.	01.05.	01.06.	01.07.	01.08.	01.09.	01.10.	01.11.	01.12.
2. Долгосрочные кредиты	2020	114,1	97,1	68,6	65,8	75,0	74,9	70,8	84,6	106,6	90,4	84,4	92,4
	2021	91,5	94,4	82,9	78,4	88,4	80,5	75,0	73,4	76,3	69,2		
в национальной валюте	2020	42,7	47,6	49,5	47,0	57,6	56,6	55,8	70,1	89,9	80,7	67,5	73,5
	2021	68,9	70,5	67,7	63,4	72,5	68,7	63,7	61,2	60,4	53,5		
в иностранной валюте	2020	71,5	49,5	19,1	18,7	17,4	18,3	15,0	14,5	16,7	9,7	16,9	18,9
	2021	22,6	23,9	15,2	14,9	15,9	11,8	11,3	12,2	15,9	15,6		
млн. долларов США	2020	34,0	23,2	8,5	7,2	7,2	7,6	6,3	5,9	6,3	3,7	6,5	7,3
	2021	8,8	9,1	5,8	5,7	6,2	4,6	4,5	4,8	6,3	6,2		
2.1. Государственный сектор экономики	2020	2,0	2,9	7,5	3,2	12,3	7,5	4,2	15,5	31,4	18,9	2,2	4,0
	2021	2,4	2,4	4,1	2,7	4,2	1,7	4,3	4,5	9,7	5,2		
в национальной валюте	2020	1,4	2,0	4,3	3,2	9,2	4,2	3,7	15,2	30,6	18,3	1,7	3,4
	2021	1,2	2,4	4,1	2,7	4,1	1,7	4,3	3,2	6,3	1,2		
в иностранной валюте	2020	0,5	0,9	3,1	0,0	3,0	3,3	0,5	0,3	0,8	0,6	0,5	0,7
	2021	1,2	0,0	0,0	0,0	0,0	0,0	0,0	1,4	3,4	3,9		
млн. долларов США	2020	0,3	0,4	1,4	0,0	1,3	1,4	0,2	0,1	0,3	0,2	0,2	0,3
	2021	0,5	0,0	0,0	0,0	0,0	0,0	0,0	0,5	1,4	1,6		
2.2. Частный сектор экономики	2020	112,2	94,2	61,1	62,5	62,7	67,4	66,6	69,1	75,3	71,5	82,3	88,4
	2021	89,0	92,0	78,7	75,7	84,2	78,7	70,8	68,9	66,6	64,0		
в национальной валюте	2020	41,2	45,6	45,2	43,9	48,3	52,3	52,1	54,9	59,3	62,4	65,8	70,1
	2021	67,6	68,1	63,6	60,7	68,3	67,0	59,5	58,1	54,1	52,3		
в иностранной валюте	2020	70,9	48,6	15,9	18,7	14,4	15,0	14,5	14,2	15,9	9,0	16,5	18,2
	2021	21,4	23,9	15,2	14,9	15,9	11,8	11,3	10,8	12,5	11,7		
млн. долларов США	2020	33,7	22,7	7,1	7,2	5,9	6,2	6,0	5,8	6,0	3,4	6,3	7,1
	2021	8,3	9,1	5,8	5,7	6,2	4,6	4,5	4,3	5,0	4,7		

* Без учета данных по банкам, находящимся в стадии ликвидации.

Таблица 1.31

Динамика задолженности по кредитам, выданным банками* юридическим лицам**

млн. рублей

Показатели	Годы	01.01.	01.02.	01.03.	01.04.	01.05.	01.06.	01.07.	01.08.	01.09.	01.10.	01.11.	01.12.
Задолженность по кредитам	2020	34 340,1	35 454,9	36 189,8	40 878,1	39 188,8	38 750,4	38 553,4	39 799,1	42 961,1	41 849,7	42 946,3	42 663,8
	2021	42 973,4	42 942,6	42 352,2	41 405,2	42 005,8	42 227,2	41 855,6	42 171,5	42 273,3	42 418,1		
в национальной валюте	2020	11 832,2	11 921,5	12 033,5	12 756,5	13 002,8	12 907,4	13 046,1	13 430,9	14 593,9	14 406,8	14 797,0	14 730,1
	2021	15 284,3	15 333,9	15 235,6	15 058,1	15 273,3	15 202,6	15 172,3	15 511,8	15 771,1	16 101,8		
в иностранной валюте	2020	22 508,0	23 533,4	24 156,3	28 121,6	26 185,9	25 843,0	25 507,4	26 368,2	28 367,2	27 442,9	28 149,2	27 933,8
	2021	27 689,1	27 608,6	27 116,6	26 347,1	26 732,5	27 024,6	26 683,3	26 659,8	26 502,3	26 316,4		
млн. долларов США	2020	10 699,7	11 008,7	10 813,0	10 806,4	10 749,1	10 706,8	10 624,5	10 812,8	10 651,9	10 393,9	10 717,8	10 819,9
	2021	10 736,8	10 526,4	10 421,4	10 040,1	10 435,9	10 669,4	10 541,8	10 619,3	10 571,7	10 491,7		
в том числе: 1. Краткосрочные кредиты	2020	13 314,6	14 105,4	14 167,1	16 007,4	15 368,4	14 836,9	14 676,0	15 154,4	16 672,9	15 907,7	16 296,7	16 239,6
	2021	16 058,5	16 742,8	16 484,9	15 849,0	16 487,3	16 928,5	16 629,2	17 304,4	17 474,2	17 784,6		
в национальной валюте	2020	5 283,8	5 302,9	5 344,0	5 735,7	5 883,4	5 842,5	5 951,4	6 259,6	7 166,0	7 097,9	7 350,9	7 367,0
	2021	7 723,2	7 798,7	7 720,8	7 655,6	7 881,8	7 859,1	7 836,5	8 081,8	8 201,2	8 405,4		
в иностранной валюте	2020	8 030,8	8 802,5	8 823,1	10 271,7	9 485,0	8 994,4	8 724,6	8 894,8	9 506,8	8 809,8	8 945,9	8 872,5
	2021	8 335,3	8 944,1	8 764,1	8 193,4	8 605,6	9 069,4	8 792,7	9 222,7	9 273,0	9 379,2		
млн. долларов США	2020	3 817,7	4 117,7	3 949,4	3 947,2	3 893,5	3 726,4	3 634,0	3 647,5	3 569,8	3 336,7	3 406,1	3 436,7
	2021	3 232,1	3 410,1	3 368,2	3 122,2	3 359,5	3 580,7	3 473,7	3 673,6	3 699,0	3 739,3		
2. Долгосрочные кредиты	2020	21 025,5	21 349,5	22 022,7	24 870,7	23 820,4	23 913,5	23 877,4	24 644,7	26 288,2	25 942,0	26 649,5	26 424,3
	2021	26 914,9	26 199,7	25 867,3	25 556,2	25 518,4	25 298,7	25 226,4	24 867,1	24 799,2	24 633,5		
в национальной валюте	2020	6 548,4	6 618,6	6 689,4	7 020,8	7 119,5	7 065,0	7 094,7	7 171,3	7 427,9	7 308,9	7 446,2	7 363,0
	2021	7 561,1	7 535,2	7 514,8	7 402,4	7 391,5	7 343,5	7 335,8	7 430,0	7 569,9	7 696,3		
в иностранной валюте	2020	14 477,1	14 730,9	15 333,3	17 849,9	16 700,9	16 848,5	16 782,8	17 473,3	18 860,4	18 633,2	19 203,4	19 061,2
	2021	19 353,8	18 664,6	18 352,5	18 153,7	18 126,9	17 955,2	17 890,6	17 437,1	17 229,3	16 937,1		
млн. долларов США	2020	6 882,1	6 891,0	6 863,6	6 859,3	6 855,6	6 980,4	6 990,5	7 165,3	7 082,1	7 057,2	7 311,7	7 383,2
	2021	7 504,7	7 116,3	7 053,2	6 917,8	7 076,4	7 088,8	7 068,0	6 945,7	6 872,7	6 752,4		

* Без учета данных по банкам, находящимся в стадии ликвидации.

** Юридические лица - коммерческие и некоммерческие организации, индивидуальные предприниматели, небанковские финансовые организации

Таблица 1.32

Динамика выдачи кредитов банками* юридическим лицам**

млн. рублей													
Показатели	Годы	Январь	Январь – февраль	Январь – март	Январь – апрель	Январь – май	Январь – июнь	Январь – июль	Январь – август	Январь – сентябрь	Январь – октябрь	Январь – ноябрь	Январь – декабрь
Выдано кредитов	2020	6 854,6	13 246,4	21 558,2	28 459,7	34 156,6	40 842,2	47 691,2	54 814,8	60 854,4	68 259,3	74 808,5	82 697,2
	2021	6 187,5	11 735,9	19 103,4	27 062,5	33 983,8	41 328,4	49 101,6	56 398,8	64 417,6			
в национальной валюте	2020	2 938,3	6 012,7	9 938,1	13 034,4	15 830,7	19 011,7	22 524,3	26 654,3	29 041,5	32 002,4	34 787,7	38 484,9
	2021	2 657,0	5 357,6	8 881,3	12 497,8	15 837,0	19 422,2	23 318,8	27 267,5	31 742,6			
в иностранной валюте	2020	3 916,3	7 233,7	11 620,2	15 425,2	18 325,8	21 830,5	25 166,9	28 160,5	31 812,8	36 256,9	40 020,8	44 212,3
	2021	3 530,5	6 378,3	10 222,1	14 564,7	18 146,8	21 906,2	25 782,8	29 131,3	32 675,0			
в том числе:													
1. Краткосрочные кредиты	2020	5 458,3	10 484,7	16 895,3	22 191,8	26 774,3	32 193,4	37 832,8	43 769,1	48 785,9	54 471,6	60 142,9	66 687,6
	2021	5 421,9	10 315,2	16 531,9	23 288,5	29 337,7	35 522,2	42 030,4	48 221,8	55 151,0			
в национальной валюте	2020	2 292,4	4 571,3	7 524,0	9 915,5	12 231,9	14 915,3	17 817,8	21 291,2	23 379,4	25 893,3	28 281,8	31 515,9
	2021	2 359,5	4 747,6	7 792,1	10 922,5	13 800,0	16 903,0	20 188,2	23 499,4	27 364,4			
в иностранной валюте	2020	3 165,9	5 913,4	9 371,3	12 276,3	14 542,4	17 278,0	20 015,0	22 477,9	25 406,5	28 578,3	31 861,1	35 171,7
	2021	3 062,3	5 567,7	8 739,8	12 366,0	15 537,7	18 619,2	21 842,2	24 722,4	27 786,6			
2. Долгосрочные кредиты	2020	1 396,3	2 761,7	4 662,9	6 267,9	7 382,3	8 648,9	9 858,3	11 045,7	12 068,5	13 787,7	14 665,7	16 009,6
	2021	765,6	1 420,7	2 571,6	3 774,0	4 646,1	5 806,2	7 071,2	8 177,0	9 266,6			
в национальной валюте	2020	645,9	1 441,4	2 414,1	3 118,9	3 598,8	4 096,4	4 706,5	5 363,2	5 662,1	6 109,1	6 506,0	6 969,0
	2021	297,4	610,1	1 089,2	1 575,3	2 037,0	2 519,2	3 130,6	3 768,1	4 378,2			
в иностранной валюте	2020	750,4	1 320,3	2 248,8	3 148,9	3 783,4	4 552,4	5 151,9	5 682,6	6 406,3	7 678,6	8 159,7	9 040,6
	2021	468,2	810,6	1 482,4	2 198,7	2 609,1	3 287,0	3 940,6	4 408,9	4 888,4			

* Без учета данных по банкам, находящимся в стадии ликвидации.

** Юридические лица - коммерческие и некоммерческие организации, индивидуальные предприниматели, небанковские финансовые организации

Таблица 1.33

Динамика просроченной задолженности по кредитам, выданным банками* юридическим лицам**

млн. рублей

Показатели	Годы	01.01.	01.02.	01.03.	01.04.	01.05.	01.06.	01.07.	01.08.	01.09.	01.10.	01.11.	01.12.
Просроченная задолженность по кредитам	2020	129,0	118,6	77,1	81,2	103,6	98,1	76,7	101,5	118,5	100,2	95,4	100,7
	2021	74,8	81,9	82,5	85,3	98,1	104,7	92,3	92,7	87,6	73,2		
в национальной валюте	2020	38,8	55,0	51,0	52,7	73,4	67,0	50,0	67,6	83,7	70,5	60,2	64,7
	2021	45,8	52,0	63,4	48,2	54,9	59,6	55,0	59,6	55,1	41,6		
в иностранной валюте	2020	90,2	63,6	26,0	28,6	30,2	31,2	26,7	33,9	34,8	29,6	35,2	35,9
	2021	28,9	29,8	19,1	37,1	43,3	45,1	37,3	33,1	32,5	31,7		
млн. долларов США	2020	42,9	29,8	11,7	11,0	12,4	12,9	11,1	13,9	13,1	11,2	13,4	13,9
	2021	11,2	11,4	7,3	14,1	16,9	17,8	14,7	13,2	13,0	12,6		
в том числе:													
1. Краткосрочные кредиты	2020	45,5	53,5	41,8	48,7	64,7	62,7	47,2	60,0	58,8	58,5	60,9	58,9
	2021	32,1	36,2	45,9	49,6	49,8	63,6	56,1	57,4	47,6	39,3		
в национальной валюте	2020	26,6	39,2	34,7	38,8	51,8	49,7	35,4	40,6	40,5	38,3	42,4	41,6
	2021	25,5	30,1	41,8	27,3	22,3	30,1	29,9	36,3	30,9	23,3		
в иностранной валюте	2020	18,8	14,3	7,1	10,0	12,9	13,0	11,8	19,5	18,3	20,2	18,5	17,3
	2021	6,6	6,1	4,1	22,3	27,5	33,4	26,1	21,1	16,7	16,1		
млн. долларов США	2020	9,0	6,7	3,2	3,8	5,3	5,4	4,9	8,0	6,9	7,7	7,1	6,7
	2021	2,6	2,3	1,6	8,5	10,7	13,2	10,3	8,4	6,7	6,4		
2. Долгосрочные кредиты	2020	83,5	65,1	35,3	32,5	38,9	35,5	29,5	41,5	59,7	41,7	34,6	41,7
	2021	42,7	45,7	36,6	35,7	48,3	41,1	36,3	35,3	40,0	33,9		
в национальной валюте	2020	12,1	15,8	16,3	13,9	21,6	17,3	14,6	27,0	43,2	32,2	17,9	23,1
	2021	20,3	21,9	21,6	20,9	32,5	29,4	25,1	23,2	24,2	18,3		
в иностранной валюте	2020	71,4	49,3	19,0	18,6	17,3	18,2	14,9	14,4	16,5	9,4	16,7	18,6
	2021	22,3	23,7	14,9	14,7	15,8	11,7	11,2	12,1	15,8	15,6		
млн. долларов США	2020	33,9	23,1	8,5	7,2	7,1	7,5	6,2	5,9	6,2	3,6	6,4	7,2
	2021	8,7	9,1	5,7	5,6	6,2	4,6	4,4	4,8	6,3	6,2		

* Без учета данных по банкам, находящимся в стадии ликвидации.

** Юридические лица - коммерческие и некоммерческие организации, индивидуальные предприниматели, небанковские финансовые организации

Таблица 1.34

Динамика задолженности по кредитам, выданным банками* субъектам малого и среднего предпринимательства

млн. рублей

Показатели	Годы	01.01.	01.02.	01.03.	01.04.	01.05.	01.06.	01.07.	01.08.	01.09.	01.10.	01.11.	01.12.
Задолженность по кредитам	2020	10 573,1	10 731,8	10 936,3	12 076,5	11 239,9	11 556,9	11 593,9	12 196,4	13 090,8	12 887,1	12 967,9	12 944,0
	2021	13 136,3	13 261,6	12 412,9	12 381,7	12 594,5	12 477,9	12 336,1	12 492,5	12 598,7	12 712,2		
в национальной валюте	2020	5 034,1	5 165,3	5 277,4	5 576,0	5 617,6	5 502,3	5 624,2	5 861,7	6 268,7	6 207,1	6 245,4	6 180,1
	2021	6 241,7	6 302,3	6 236,0	6 123,8	6 244,2	6 233,7	6 089,9	6 174,7	6 170,9	6 181,4		
в иностранной валюте	2020	5 538,9	5 566,5	5 658,9	6 500,5	5 622,3	6 054,6	5 969,7	6 334,7	6 822,2	6 680,0	6 722,5	6 764,0
	2021	6 894,7	6 959,3	6 176,9	6 257,9	6 350,4	6 244,1	6 246,2	6 317,8	6 427,9	6 530,8		
млн. долларов США	2020	2 633,1	2 604,0	2 533,1	2 498,0	2 307,9	2 508,4	2 486,6	2 597,7	2 561,7	2 530,0	2 559,6	2 620,0
	2021	2 673,5	2 653,4	2 373,9	2 384,7	2 479,1	2 465,2	2 467,7	2 516,6	2 564,1	2 603,7		
из них:													
1. Краткосрочные кредиты	2020	3 128,5	3 193,8	3 139,8	3 430,6	3 351,9	3 305,6	3 328,3	3 522,9	3 894,2	3 923,1	4 006,1	3 989,0
	2021	4 074,4	4 208,4	4 153,9	4 156,2	4 390,5	4 302,8	4 234,3	4 519,8	4 664,2	4 814,0		
в национальной валюте	2020	1 933,6	1 993,1	2 019,9	2 149,6	2 194,1	2 132,7	2 207,7	2 405,5	2 672,6	2 647,0	2 681,0	2 621,9
	2021	2 637,7	2 732,8	2 665,0	2 572,0	2 718,4	2 756,4	2 698,4	2 796,8	2 813,4	2 796,0		
в иностранной валюте	2020	1 194,9	1 200,7	1 119,9	1 281,0	1 157,9	1 172,9	1 120,6	1 117,5	1 221,6	1 276,1	1 325,1	1 367,1
	2021	1 436,7	1 475,6	1 488,9	1 584,3	1 672,1	1 546,4	1 535,9	1 723,1	1 850,8	2 018,0		
млн. долларов США	2020	568,0	561,7	501,3	492,3	475,3	485,9	466,7	458,2	458,7	483,3	504,5	529,5
	2021	557,1	562,6	572,2	603,7	652,8	610,5	606,8	686,3	738,3	804,5		
2. Долгосрочные кредиты	2020	7 444,5	7 538,0	7 796,5	8 645,9	7 887,9	8 251,3	8 265,6	8 673,5	9 196,6	8 964,0	8 961,8	8 955,1
	2021	9 061,9	9 053,2	8 259,0	8 225,5	8 204,0	8 175,1	8 101,8	7 972,6	7 934,5	7 898,1		
в национальной валюте	2020	3 100,5	3 172,2	3 257,5	3 426,5	3 423,5	3 369,6	3 416,4	3 456,2	3 596,0	3 560,1	3 564,4	3 558,2
	2021	3 604,0	3 569,5	3 571,0	3 551,8	3 525,8	3 477,4	3 391,5	3 377,9	3 357,5	3 385,4		
в иностранной валюте	2020	4 344,0	4 365,8	4 539,0	5 219,4	4 464,5	4 881,7	4 849,2	5 217,3	5 600,6	5 403,9	5 397,4	5 396,9
	2021	5 457,9	5 483,7	4 688,0	4 673,7	4 678,3	4 697,7	4 710,3	4 594,7	4 577,1	4 512,7		
млн. долларов США	2020	2 065,0	2 042,3	2 031,8	2 005,7	1 832,6	2 022,5	2 019,8	2 139,5	2 103,0	2 046,7	2 055,1	2 090,4
	2021	2 116,4	2 090,8	1 801,7	1 781,0	1 826,3	1 854,7	1 860,9	1 830,2	1 825,8	1 799,1		

* Без учета данных по банкам, находящимся в стадии ликвидации.

Таблица 1.35

Динамика выдачи кредитов банками* субъектам малого и среднего предпринимательства

млн. рублей

Показатели	Годы	Январь	Январь – февраль	Январь – март	Январь – апрель	Январь – май	Январь – июнь	Январь – июль	Январь – август	Январь – сентябрь	Январь – октябрь	Январь – ноябрь	Январь – декабрь
Выдано кредитов	2020	2 448,4	4 887,8	8 155,2	10 436,8	12 487,9	14 869,9	17 614,6	20 376,2	22 381,6	24 668,8	26 776,7	29 605,8
	2021	2 074,1	4 285,7	7 215,3	10 166,9	12 721,3	15 565,6	18 526,0	21 482,7	24 599,3			
в национальной валюте	2020	1 546,5	3 225,9	5 431,8	6 977,2	8 363,5	10 026,0	11 948,4	13 911,8	15 007,2	16 384,0	17 585,4	19 288,6
	2021	1 310,0	2 685,2	4 457,1	6 272,0	7 910,1	9 656,5	11 507,6	13 309,4	15 222,3			
в иностранной валюте	2020	901,9	1 661,9	2 723,4	3 459,6	4 124,3	4 843,9	5 666,3	6 464,4	7 374,4	8 284,8	9 191,3	10 317,1
	2021	764,0	1 600,5	2 758,2	3 894,9	4 811,2	5 909,1	7 018,4	8 173,3	9 377,0			
из них:													
1. Краткосрочные кредиты	2020	1 726,0	3 396,8	5 600,8	7 306,5	8 898,1	10 797,1	12 942,5	15 140,8	16 752,5	18 647,3	20 375,8	22 644,9
	2021	1 731,2	3 554,1	5 905,6	8 343,8	10 445,4	12 778,3	15 250,0	17 714,0	20 320,3			
в национальной валюте	2020	1 087,2	2 204,8	3 662,4	4 809,6	5 894,2	7 239,2	8 786,1	10 321,8	11 244,8	12 414,6	13 417,4	14 851,3
	2021	1 122,7	2 263,2	3 670,1	5 179,6	6 557,9	8 043,4	9 582,0	11 077,4	12 662,5			
в иностранной валюте	2020	638,8	1 192,0	1 938,4	2 496,9	3 003,8	3 557,9	4 156,4	4 818,9	5 507,7	6 232,8	6 958,4	7 793,6
	2021	608,6	1 290,9	2 235,6	3 164,2	3 887,5	4 734,9	5 668,0	6 636,6	7 657,8			
2. Долгосрочные кредиты	2020	722,4	1 491,0	2 554,3	3 130,3	3 589,8	4 072,8	4 672,2	5 235,4	5 629,2	6 021,4	6 400,8	6 960,9
	2021	342,8	731,6	1 309,7	1 823,1	2 275,9	2 787,4	3 275,9	3 768,7	4 279,0			
в национальной валюте	2020	459,3	1 021,2	1 769,3	2 167,6	2 469,3	2 786,9	3 162,3	3 589,9	3 762,5	3 969,4	4 168,0	4 437,4
	2021	187,4	422,0	787,0	1 092,4	1 352,2	1 613,2	1 925,6	2 232,1	2 559,8			
в иностранной валюте	2020	263,1	469,8	785,0	962,7	1 120,5	1 285,9	1 509,9	1 645,5	1 866,7	2 052,1	2 232,9	2 523,6
	2021	155,5	309,6	522,7	730,7	923,8	1 174,2	1 350,4	1 536,7	1 719,3			

* Без учета данных по банкам, находящимся в стадии ликвидации.

Таблица 1.36

**Динамика просроченной задолженности по кредитам,
выданным банками* субъектам малого и среднего предпринимательства**

млн. рублей

Показатели	Годы	01.01.	01.02.	01.03.	01.04.	01.05.	01.06.	01.07.	01.08.	01.09.	01.10.	01.11.	01.12.
Просроченная задолженность по кредитам	2020	83,7	86,9	53,0	59,4	66,8	68,6	57,8	70,3	95,7	75,3	81,7	88,4
	2021	66,1	70,6	65,6	59,8	68,6	72,4	59,2	57,9	58,5	57,0		
в национальной валюте	2020	27,2	38,0	34,8	35,7	46,5	46,6	34,6	42,1	65,7	53,8	54,8	58,3
	2021	42,1	43,5	48,6	43,1	48,2	54,3	41,7	40,5	40,4	33,7		
в иностранной валюте	2020	56,5	48,9	18,3	23,7	20,2	22,0	23,2	28,2	30,0	21,5	27,0	30,1
	2021	24,0	27,0	17,0	16,7	20,3	18,1	17,5	17,4	18,1	23,2		
млн. долларов США	2020	26,9	22,9	8,2	9,1	8,3	9,1	9,7	11,6	11,3	8,2	10,3	11,7
	2021	9,3	10,3	6,5	6,4	7,9	7,1	6,9	6,9	7,2	9,3		
из них:													
1. Краткосрочные кредиты	2020	23,9	28,9	27,1	31,8	40,1	42,1	31,1	43,8	44,9	41,2	48,5	49,8
	2021	27,3	29,9	31,5	26,3	23,0	33,5	26,7	30,9	29,6	28,9		
в национальной валюте	2020	16,5	24,5	22,9	25,2	32,7	33,4	22,1	29,4	30,2	27,8	37,3	37,4
	2021	23,0	25,1	28,0	22,9	16,9	25,7	19,2	22,9	22,7	16,8		
в иностранной валюте	2020	7,3	4,4	4,2	6,7	7,5	8,7	9,0	14,4	14,7	13,3	11,2	12,4
	2021	4,3	4,7	3,5	3,4	6,1	7,8	7,5	7,9	6,9	12,1		
млн. долларов США	2020	3,5	2,1	1,9	2,6	3,1	3,6	3,8	5,9	5,5	5,0	4,3	4,8
	2021	1,7	1,8	1,4	1,3	2,4	3,1	3,0	3,2	2,7	4,8		
2. Долгосрочные кредиты	2020	59,9	57,9	25,9	27,6	26,6	26,5	26,7	26,5	50,8	34,1	33,2	38,6
	2021	38,7	40,7	34,1	33,5	45,6	38,9	32,5	27,0	29,0	28,0		
в национальной валюте	2020	10,7	13,5	11,9	10,6	13,9	13,1	12,5	12,7	35,5	25,9	17,4	20,9
	2021	19,1	18,4	20,6	20,2	31,3	28,6	22,6	17,6	17,8	16,9		
в иностранной валюте	2020	49,2	44,5	14,1	17,0	12,8	13,4	14,2	13,8	15,2	8,2	15,8	17,7
	2021	19,7	22,3	13,5	13,3	14,2	10,3	10,0	9,5	11,2	11,1		
млн. долларов США	2020	23,4	20,8	6,3	6,5	5,2	5,5	5,9	5,7	5,7	3,1	6,0	6,8
	2021	7,6	8,5	5,2	5,1	5,6	4,1	3,9	3,8	4,5	4,4		

* Без учета данных по банкам, находящимся в стадии ликвидации.

Таблица 1.37

**Динамика задолженности по кредитам, выданным банками
на строительство (реконструкцию) и приобретение жилья ***

млн. рублей

Показатели	Годы	01.01.	01.02.	01.03.	01.04.	01.05.	01.06.	01.07.	01.08.	01.09.	01.10.	01.11.	01.12.
Задолженность по кредитам	2020	8 868,8	8 955,9	9 076,2	9 224,8	9 312,5	9 430,6	9 576,1	9 709,0	9 836,6	10 003,2	10 077,7	10 194,9
	2021	10 339,3	10 371,9	10 429,4	10 487,9	10 586,5	10 645,1	10 736,3	10 872,6	10 978,5	11 079,7		
в национальной валюте	2020	8 837,0	8 924,3	9 044,1	9 188,5	9 279,3	9 398,9	9 545,4	9 678,8	9 804,6	9 972,2	10 047,6	10 166,0
	2021	10 311,2	10 343,9	10 402,4	10 461,5	10 561,5	10 620,9	10 712,9	10 849,9	10 956,6	11 058,2		
в иностранной валюте млн. долларов США	2020	31,8	31,6	32,1	36,2	33,2	31,7	30,6	30,2	32,0	31,0	30,2	29,0
	2021	28,1	28,0	27,0	26,4	25,0	24,1	23,4	22,7	21,9	21,4		
	2020	15,1	14,8	14,4	13,9	13,6	13,1	12,7	12,4	12,0	11,8	11,5	11,2
	2021	10,9	10,7	10,4	10,1	9,8	9,5	9,2	9,0	8,7	8,5		
из них: юридических лиц	2020	414,2	410,4	405,9	404,6	403,6	403,6	402,9	402,7	400,4	399,1	396,4	397,8
	2021	395,7	393,8	390,5	387,3	385,6	384,5	381,5	380,1	378,5	375,2		
в национальной валюте	2020	414,0	410,1	405,6	404,3	403,4	403,5	402,8	402,7	400,4	399,1	396,4	397,8
	2021	395,6	393,7	390,4	387,3	385,5	384,5	381,5	380,1	378,5	375,2		
в иностранной валюте млн. долларов США	2020	0,3	0,3	0,3	0,3	0,2	0,1	0,1	0,1	0,0	0,0	0,0	0,0
	2021	0,0	0,0	0,0	0,0	0,0	0,0	0,0	0,0	0,0	0,0		
	2020	0,1	0,1	0,1	0,1	0,1	0,1	0,1	0,0	0,0	0,0	0,0	0,0
	2021	0,0	0,0	0,0	0,0	0,0	0,0	0,0	0,0	0,0	0,0		
физических лиц	2020	8 454,6	8 545,5	8 670,3	8 820,2	8 908,9	9 027,0	9 173,1	9 306,2	9 436,2	9 604,1	9 681,3	9 797,1
	2021	9 943,6	9 978,1	10 039,0	10 100,6	10 201,0	10 260,5	10 354,8	10 492,5	10 600,0	10 704,5		
в национальной валюте	2020	8 423,1	8 514,2	8 638,6	8 784,2	8 875,9	8 995,4	9 142,6	9 276,1	9 404,2	9 573,1	9 651,2	9 768,2
	2021	9 915,5	9 950,2	10 012,0	10 074,2	10 176,0	10 236,5	10 331,4	10 469,8	10 578,1	10 683,1		
в иностранной валюте млн. долларов США	2020	31,5	31,2	31,8	36,0	32,9	31,6	30,5	30,1	32,0	31,0	30,1	28,9
	2021	28,1	27,9	27,0	26,4	25,0	24,1	23,4	22,7	21,9	21,4		
	2020	15,0	14,6	14,2	13,8	13,5	13,1	12,7	12,3	12,0	11,7	11,5	11,2
	2021	10,9	10,7	10,4	10,0	9,8	9,5	9,2	9,0	8,7	8,5		

* Без учета данных по банкам, находящимся в стадии ликвидации.

Таблица 1.38

Динамика выдачи кредитов банками на строительство (реконструкцию) и приобретение жилья *

млн. рублей

Показатели	Годы	Январь	Январь – февраль	Январь – март	Январь – апрель	Январь – май	Январь – июнь	Январь – июль	Январь – август	Январь – сентябрь	Январь – октябрь	Январь – ноябрь	Январь – декабрь
Выдано кредитов	2020	144,9	322,0	547,5	708,9	887,0	1 091,3	1 280,9	1 458,9	1 675,7	1 803,0	1 969,7	2 170,9
	2021	82,9	193,8	311,8	465,8	578,1	725,0	918,9	1 086,4	1 252,0			
юридическим лицам	2020	0,0	0,2	1,0	2,3	4,5	6,3	7,9	9,3	10,3	11,2	13,5	15,5
	2021	0,0	0,0	0,0	0,0	0,6	0,8	1,3	2,2	3,0			
физическим лицам	2020	144,9	321,8	546,5	706,6	882,5	1 085,0	1 273,0	1 449,7	1 665,4	1 791,8	1 956,1	2 155,4
	2021	82,9	193,8	311,8	465,8	577,4	724,2	917,6	1 084,2	1 249,0			
из них: в национальной валюте	2020	144,9	322,0	547,5	708,9	887,0	1 091,3	1 280,9	1 458,9	1 675,7	1 803,0	1 969,7	2 170,9
	2021	82,9	193,8	311,8	465,8	578,1	725,0	918,9	1 086,4	1 252,0			
юридическим лицам	2020	0,0	0,2	1,0	2,3	4,5	6,3	7,9	9,3	10,3	11,2	13,5	15,5
	2021	0,0	0,0	0,0	0,0	0,6	0,8	1,3	2,2	3,0			
физическим лицам	2020	144,9	321,8	546,5	706,6	882,5	1 085,0	1 273,0	1 449,7	1 665,4	1 791,8	1 956,1	2 155,4
	2021	82,9	193,8	311,8	465,8	577,4	724,2	917,6	1 084,2	1 249,0			

* Без учета данных по банкам, находящимся в стадии ликвидации.

Таблица 1.39

**Динамика просроченной задолженности по кредитам, выданным банками
на строительство (реконструкцию) и приобретение жилья ***

млн. рублей

Показатели	Годы	01.01.	01.02.	01.03.	01.04.	01.05.	01.06.	01.07.	01.08.	01.09.	01.10.	01.11.	01.12.
Просроченная задолженность по кредитам	2020	0,6	0,8	0,7	0,7	0,6	0,6	0,7	0,5	0,5	0,7	0,9	1,1
	2021	1,1	2,7	0,9	0,9	0,8	0,9	1,0	0,9	0,7	0,7		
в национальной валюте	2020	0,5	0,6	0,6	0,6	0,5	0,5	0,6	0,5	0,4	0,4	0,7	0,8
	2021	0,8	2,5	0,7	0,7	0,7	0,8	0,9	0,8	0,6	0,7		
в иностранной валюте	2020	0,1	0,2	0,1	0,1	0,1	0,1	0,1	0,1	0,2	0,3	0,3	0,3
	2021	0,3	0,2	0,2	0,2	0,1	0,1	0,1	0,1	0,1	0,0		
млн. долларов США	2020	0,1	0,1	0,0	0,0	0,1	0,0	0,0	0,0	0,1	0,1	0,1	0,1
	2021	0,1	0,1	0,1	0,1	0,0	0,0	0,0	0,0	0,0	0,0		
из них: юридических лиц	2020	0,2	0,2	0,1	0,2	0,1	0,1	0,1	0,0	0,0	0,1	0,2	0,2
	2021	0,1	1,8	0,1	0,0	0,0	0,0	0,0	0,1	0,1	0,1		
в национальной валюте	2020	0,2	0,2	0,1	0,2	0,1	0,1	0,1	0,0	0,0	0,1	0,2	0,2
	2021	0,1	1,8	0,1	0,0	0,0	0,0	0,0	0,1	0,1	0,1		
в иностранной валюте	2020	0,0	0,0	0,0	0,0	0,0	0,0	0,0	0,0	0,0	0,0	0,0	0,0
	2021	0,0	0,0	0,0	0,0	0,0	0,0	0,0	0,0	0,0	0,0		
млн. долларов США	2020	0,0	0,0	0,0	0,0	0,0	0,0	0,0	0,0	0,0	0,0	0,0	0,0
	2021	0,0	0,0	0,0	0,0	0,0	0,0	0,0	0,0	0,0	0,0		
физических лиц	2020	0,5	0,6	0,5	0,5	0,5	0,5	0,6	0,5	0,5	0,6	0,7	0,9
	2021	0,9	0,9	0,9	0,9	0,8	0,9	0,9	0,8	0,6	0,6		
в национальной валюте	2020	0,3	0,4	0,5	0,4	0,4	0,4	0,5	0,4	0,4	0,4	0,5	0,6
	2021	0,7	0,7	0,7	0,7	0,7	0,8	0,8	0,7	0,6	0,6		
в иностранной валюте	2020	0,1	0,2	0,1	0,1	0,1	0,1	0,1	0,1	0,2	0,3	0,3	0,3
	2021	0,3	0,2	0,2	0,2	0,1	0,1	0,1	0,1	0,1	0,0		
млн. долларов США	2020	0,1	0,1	0,0	0,0	0,0	0,0	0,0	0,0	0,1	0,1	0,1	0,1
	2021	0,1	0,1	0,1	0,1	0,0	0,0	0,0	0,0	0,0	0,0		

* Без учета данных по банкам, находящимся в стадии ликвидации.

2. ОСНОВНЫЕ ПОКАЗАТЕЛИ И ИНСТРУМЕНТЫ ДЕНЕЖНО-КРЕДИТНОЙ ПОЛИТИКИ НАЦИОНАЛЬНОГО БАНКА РЕСПУБЛИКИ БЕЛАРУСЬ

Таблица 2.1

Информация о ставке рефинансирования Национального банка Республики Беларусь

%

Период	Установленная ставка рефинансирования	Средняя ¹ ставка рефинансирования
2019 год		
январь	10,00 (с 27.06.2018 - 10,00)	10,00
февраль	10,00	10,00
март	10,00	10,00
апрель	10,00	10,00
май	10,00	10,00
июнь	10,00	10,00
июль	10,00	10,00
август	10,00 (с 14.08.2019 - 9,50)	9,71
сентябрь	9,50	9,50
октябрь	9,50	9,50
ноябрь	9,50 (с 20.11.2019 - 9,00)	9,32
декабрь	9,00	9,00
январь - декабрь		9,75
2020 год		
январь	9,00	9,00
февраль	9,00 (с 19.02.2020 - 8,75)	8,91
март	8,75	8,75
апрель	8,75	8,75
май	8,75 (с 20.05.2020 - 8,00)	8,46
июнь	8,00	8,00
июль	7,75 (с 01.07.2020 - 7,75)	7,75
август	7,75	7,75
сентябрь	7,75	7,75
октябрь	7,75	7,75
ноябрь	7,75	7,75
декабрь	7,75	7,75
январь - декабрь		8,19
2021 год		
январь	7,75	7,75
февраль	7,75	7,75
март	7,75	7,75
апрель	7,75 (с 21.04.2021 - 8,50)	8,00
май	8,50	8,50
июнь	8,50	8,50
июль	8,50 (с 21.07.2021 - 9,25)	8,77
август	9,25	9,25
сентябрь	9,25	9,25

¹ Рассчитана как средняя арифметическая взвешенная величина (за период действия - календарное количество дней).

Таблица 2.2

**Ставки по операциям Национального банка Республики Беларусь
на финансовом рынке**

в процентах

	Постоянно доступные операции			Двусторонние операции	
	Кредит овернайт	СВОП овернайт (по национальной валюте)	Депозиты овернайт	Ломбардный кредит по фиксированной ставке	Сделки СВОП (по национальной валюте)
Срок (календарных дней)	1	1	1	не более 30 дней	не более 30 дней
22.01.2014	33,00	33,00	20,00	33,00	33,00
12.02.2014	32,00	32,00	20,00	32,00	32,00
12.03.2014	30,00	30,00	20,00	30,00	30,00
16.04.2014	28,00	28,00	20,00	28,00	28,00
19.05.2014	27,00	27,00	20,00	27,00	27,00
18.06.2014	26,00	26,00	20,00	26,00	26,00
02.07.2014	26,00	26,00	19,00	26,00	26,00
16.07.2014	25,00	25,00	19,00	25,00	25,00
13.08.2014	24,00	24,00	18,00	24,00	24,00
06.10.2014	24,00	24,00	17,00	24,00	24,00
19.12.2014	50,00	50,00	17,00	50,00	50,00
14.01.2015	40,00	40,00	20,00	40,00	40,00
09.03.2015	35,00	35,00	20,00	35,00	35,00
01.06.2015	33,00	33,00	18,00	33,00	33,00
01.07.2015	30,00	30,00	16,00	30,00	30,00
01.05.2016	27,00	27,00	15,00	27,00	27,00
01.07.2016	25,00	25,00	13,00	25,00	25,00
17.08.2016	23,00	23,00	13,00	23,00	23,00
19.10.2016	23,00	23,00	11,00	23,00	23,00
18.01.2017	22,00	22,00	11,00	22,00	22,00
15.02.2017	20,00	20,00	11,00	20,00	20,00
15.03.2017	18,00	18,00	10,00	18,00	18,00
19.04.2017	17,00	17,00	9,00	17,00	17,00
14.06.2017	15,00	15,00	8,00	15,00	15,00
19.07.2017	14,00	14,00	8,00	14,00	14,00
13.09.2017	13,00	13,00	8,00	13,00	13,00
01.12.2017	12,00	12,00	8,00	12,00	12,00
14.02.2018	11,75	11,75	8,00	11,75	11,75
27.06.2018	11,50	11,50	8,00	11,50	11,50
13.02.2019	11,50	11,50	8,50	11,50	11,50
14.08.2019	10,75	10,75	8,25	10,75	10,75
20.11.2019	10,00	10,00	8,00	10,00	10,00
19.02.2020	9,75	9,75	7,75	9,75	9,75
20.05.2020	9,00	9,00	7,00	9,00	9,00
01.07.2020	8,75	8,75	6,75	8,75	8,75
21.04.2021	9,50	9,50	7,50	9,50	9,50
21.07.2021	10,25	10,25	8,25	10,25	10,25

Таблица 2.3

**Нормативы обязательных резервов, депонируемых в
Национальном банке Республики Беларусь**

процентов

Дата действия	По привлеченным средствам в национальной валюте		По привлеченным средствам в иностранной валюте
	физических лиц	юридических лиц	
01.03.2009 – 28.02.2011	0,0	6,0	6,0
01.03.2011 – 31.10.2011	0,0	9,0	9,0
01.11.2011 – 30.04.2012	0,0	7,5	7,5
01.05.2012 – 31.08.2012	0,0	10,0	10,0
01.09.2012 – 31.07.2013	0,0	10,0	12,0
01.08.2013 – 31.01.2014	0,0	10,0	14,0
01.02.2014 – 31.12.2014	0,0	9,0	13,0
01.01.2015 – 31.01.2015	0,0	9,0	12,5
01.02.2015 – 28.02.2015	0,0	9,0	10,0
01.03.2015 – 30.06.2015	0,0	9,0	9,0
01.07.2015 – 31.08.2015	7,0	7,0	7,0
01.09.2015 – 31.03.2016	8,0	8,0	8,0
01.04.2016 – 31.01.2017	7,5	7,5	7,5
01.02.2017 – 30.06.2017	4,0	4,0	11,0
01.07.2017 – 31.12.2017	4,0	4,0	15,0
01.01.2018 –	4,0	4,0	17,0

**Информация о среднем официальном курсе
белорусского рубля к иностранным валютам,
рассчитанном как средняя геометрическая величина**

рублей

Период	Средний официальный курс белорусского рубля по отношению к:		
	доллару США, за 1 доллар	евро, за 1 евро	российскому рублю, за 100 российских рублей
2020 год			
январь	2,1189	2,3525	3,4265
февраль	2,1916	2,3905	3,4307
январь – февраль	2,1550	2,3714	3,4286
март	2,4023	2,6595	3,2659
январь – март	2,2344	2,4638	3,3735
апрель	2,5069	2,7262	3,3204
январь – апрель	2,2997	2,5269	3,3601
май	2,4271	2,6410	3,3321
январь – май	2,3246	2,5493	3,3545
июнь	2,3835	2,6824	3,4412
апрель – июнь	2,4387	2,6830	3,3641
январь – июнь	2,3343	2,5711	3,3688
июль	2,4127	2,7592	3,3813
январь – июль	2,3454	2,5971	3,3706
август	2,4977	2,9541	3,3849
январь – август	2,3639	2,6393	3,3724
сентябрь	2,6125	3,0832	3,4501
июль – сентябрь	2,5063	2,9291	3,4053
январь – сентябрь	2,3903	2,6853	3,3809
октябрь	2,5835	3,0409	3,3291
январь – октябрь	2,4089	2,7189	3,3757
ноябрь	2,5809	3,0495	3,3496
январь – ноябрь	2,4241	2,7474	3,3733
декабрь	2,5576	3,1088	3,4463
октябрь – декабрь	2,5740	3,0662	3,3746
июль – декабрь	2,5399	2,9969	3,3899
январь – декабрь	2,4349	2,7758	3,3793
2021 год			
январь	2,5669	3,1249	3,4617
февраль	2,6036	3,1498	3,4994
январь – февраль	2,5852	3,1373	3,4805
март	2,6083	3,1104	3,5068
январь – март	2,5929	3,1283	3,4892
апрель	2,6122	3,1185	3,4316
январь – апрель	2,5977	3,1259	3,4747
май	2,5298	3,0713	3,4159
январь – май	2,5840	3,1149	3,4629
июнь	2,5200	3,0404	3,4716
апрель – июнь	2,5536	3,0765	3,4396
январь – июнь	2,5732	3,1023	3,4643
июль	2,5399	3,0030	3,4367
январь – июль	2,5684	3,0879	3,4604
август	2,5095	2,9547	3,4118
январь – август	2,5610	3,0710	3,4543
сентябрь	2,5037	2,9503	3,4340
июль – сентябрь	2,5176	2,9692	3,4275
январь – сентябрь	2,5545	3,0573	3,4520

**Информация о среднем официальном курсе
белорусского рубля к иностранным валютам,
рассчитанном как средняя арифметическая величина**

рублей

Период	Средний официальный курс белорусского рубля по отношению к:		
	доллару США, за 1 доллар	евро, за 1 евро	российскому рублю, за 100 российских рублей
2020 год			
январь	2,1173	2,3532	3,4254
февраль	2,1905	2,3899	3,4273
январь – февраль	2,1527	2,3709	3,4264
март	2,4070	2,6617	3,2716
январь – март	2,2393	2,4700	3,3737
апрель	2,4975	2,7115	3,3202
январь – апрель	2,3033	2,5299	3,3604
май	2,4252	2,6407	3,3353
январь – май	2,3282	2,5525	3,3553
июнь	2,3825	2,6826	3,4404
апрель – июнь	2,4349	2,6779	3,3650
январь – июнь	2,3371	2,5739	3,3693
июль	2,4124	2,7546	3,3837
январь – июль	2,3481	2,6002	3,3714
август	2,5010	2,9599	3,3884
январь – август	2,3675	2,6459	3,3736
сентябрь	2,6091	3,0794	3,4494
июль – сентябрь	2,5064	2,9297	3,4067
январь – сентябрь	2,3939	2,6934	3,3819
октябрь	2,5834	3,0395	3,3289
январь – октябрь	2,4132	2,7286	3,3765
ноябрь	2,5799	3,0503	3,3504
январь – ноябрь	2,4281	2,7574	3,3741
декабрь	2,5567	3,1101	3,4474
октябрь – декабрь	2,5733	3,0668	3,3758
июль – декабрь	2,5398	2,9983	3,3913
январь – декабрь	2,4390	2,7873	3,3803
2021 год			
январь	2,5697	3,1348	3,4640
февраль	2,6036	3,1489	3,5002
январь – февраль	2,5858	3,1415	3,4811
март	2,6080	3,1086	3,5056
январь – март	2,5935	3,1301	3,4896
апрель	2,6121	3,1174	3,4335
январь – апрель	2,5981	3,1269	3,4756
май	2,5310	3,0718	3,4176
январь – май	2,5843	3,1156	3,4636
июнь	2,5190	3,0375	3,4738
апрель – июнь	2,5538	3,0755	3,4413
январь – июнь	2,5735	3,1027	3,4653
июль	2,5390	3,0020	3,4359
январь – июль	2,5685	3,0879	3,4610
август	2,5100	2,9546	3,4111
январь – август	2,5610	3,0709	3,4547
сентябрь	2,5024	2,9503	3,4342
июль – сентябрь	2,5173	2,9692	3,4270
январь – сентябрь	2,5546	3,0577	3,4524

Таблица 2.6

**Изменения индексов курса белорусского рубля к валютам стран –
основных торговых партнеров (к декабрю предыдущего года)**

Показатели	Годы	процентов											
		Январь	Февраль	Март	Апрель	Май	Июнь	Июль	Август	Сентябрь	Октябрь	Ноябрь	Декабрь
1. Изменение номинального курса белорусского рубля (белорусских рублей за единицу иностранной валюты) к: российскому рублю	2020	2,47	2,60	-2,33	-0,70	-0,35	2,91	1,12	1,23	3,18	-0,44	0,17	3,06
	2021	0,45	1,54	1,76	-0,43	-0,88	0,74	-0,28	-1,00	-0,36			
евро	2020	0,57	2,19	13,69	16,54	12,90	14,67	17,95	26,29	31,80	29,99	30,36	32,90
	2021	0,52	1,32	0,05	0,31	-1,21	-2,20	-3,40	-4,96	-5,10			
фунту стерлингов	2020	0,20	3,07	7,98	12,59	8,19	8,18	10,39	18,79	23,00	21,44	23,32	24,28
	2021	2,03	5,11	5,46	5,36	3,72	3,18	2,18	1,03	0,39			
злотому	2020	1,11	2,15	9,72	9,51	6,51	10,30	13,24	22,67	26,15	22,41	23,70	27,01
	2021	-0,96	0,70	-2,59	-1,83	-2,48	-2,78	-5,27	-7,01	-7,00			
гривне	2020	-1,96	-0,18	1,92	3,12	1,45	-0,04	-1,10	1,69	4,58	2,14	2,15	1,73
	2021	0,27	2,83	3,31	3,01	0,94	1,90	2,80	3,21	3,15			
доллару США	2020	0,55	3,99	13,99	18,96	15,17	13,10	14,48	18,52	23,97	22,59	22,47	21,36
	2021	0,36	1,80	1,98	2,13	-1,09	-1,47	-0,69	-1,88	-2,11			
тенге	2020	1,99	5,77	5,30	5,08	5,69	7,89	6,69	8,55	12,24	9,69	9,72	10,76
	2021	0,53	2,38	2,14	-0,09	-2,67	-2,96	-2,09	-2,94	-3,18			
китайскому юаню	2020	1,99	4,35	14,06	17,99	13,81	11,99	14,58	19,97	27,71	27,79	30,08	30,19
	2021	1,43	3,16	2,59	2,41	0,55	0,42	0,37	-0,87	-0,81			
эффективный*	2020	1,15	2,03	1,79	3,70	2,77	4,84	4,35	6,66	9,64	6,66	7,35	9,55
	2021	0,91	2,26	2,06	0,74	-0,22	0,66	-0,14	-0,98	-0,64			

Показатели	Годы	процентов											
		Январь	Февраль	Март	Апрель	Май	Июнь	Июль	Август	Сентябрь	Октябрь	Ноябрь	Декабрь
2. Изменение номинального курса белорусского рубля (иностранной валюты за 1 белорусский рубль) к:													
российскому рублю	2020	-2,41	-2,53	2,38	0,71	0,35	-2,83	-1,11	-1,22	-3,08	0,44	-0,17	-2,97
	2021	-0,44	-1,52	-1,73	0,43	0,89	-0,73	0,28	1,01	0,36			
евро	2020	-0,56	-2,15	-12,04	-14,19	-11,43	-12,79	-15,22	-20,81	-24,13	-23,07	-23,29	-24,75
	2021	-0,52	-1,30	-0,05	-0,31	1,22	2,25	3,52	5,21	5,37			
фунту стерлингов	2020	-0,20	-2,98	-7,39	-11,18	-7,57	-7,56	-9,41	-15,82	-18,70	-17,66	-18,91	-19,54
	2021	-1,99	-4,86	-5,18	-5,09	-3,59	-3,09	-2,13	-1,02	-0,38			
злотому	2020	-1,10	-2,11	-8,86	-8,68	-6,11	-9,34	-11,69	-18,48	-20,73	-18,31	-19,16	-21,27
	2021	0,97	-0,70	2,66	1,86	2,55	2,86	5,56	7,54	7,52			
гривне	2020	2,00	0,18	-1,88	-3,02	-1,43	0,04	1,11	-1,67	-4,38	-2,09	-2,11	-1,70
	2021	-0,26	-2,75	-3,20	-2,92	-0,93	-1,87	-2,72	-3,11	-3,05			
доллару США	2020	-0,54	-3,84	-12,28	-15,94	-13,17	-11,58	-12,65	-15,63	-19,33	-18,43	-18,34	-17,60
	2021	-0,36	-1,76	-1,94	-2,09	1,10	1,49	0,70	1,92	2,16			
тенге	2020	-1,95	-5,45	-5,03	-4,84	-5,38	-7,31	-6,27	-7,88	-10,91	-8,84	-8,86	-9,72
	2021	-0,53	-2,33	-2,09	0,09	2,74	3,05	2,13	3,03	3,28			
китайскому юаню	2020	-1,95	-4,17	-12,32	-15,24	-12,13	-10,71	-12,72	-16,65	-21,69	-21,74	-23,12	-23,19
	2021	-1,41	-3,06	-2,52	-2,36	-0,54	-0,42	-0,37	0,88	0,82			
эффективный*	2020	-1,13	-1,99	-1,76	-3,57	-2,69	-4,62	-4,17	-6,25	-8,79	-6,24	-6,84	-8,72
	2021	-0,91	-2,21	-2,02	-0,74	0,22	-0,66	0,14	0,99	0,64			

Показатели	Годы	процентов											
		Январь	Февраль	Март	Апрель	Май	Июнь	Июль	Август	Сентябрь	Октябрь	Ноябрь	Декабрь
3. Изменение реального курса белорусского рубля (иностранной валюты за 1 белорусский рубль, рассчитаны по индексу потребительских цен) к: российскому рублю	2020	-1,97	-1,80	3,42	1,50	0,69	-2,52	-0,99	-0,93	-1,82	1,91	1,23	-1,21
	2021	0,02	0,08	-0,10	2,25	2,53	0,84	1,62	2,38	2,45			
евро	2020	1,31	0,49	-9,36	-11,33	-8,52	-10,03	-12,01	-17,35	-20,14	-18,72	-18,17	-18,98
	2021	0,42	1,35	2,42	2,30	4,13	5,56	7,05	8,56	9,62			
фунту стерлингов	2020	0,94	-1,26	-4,95	-8,22	-4,63	-4,53	-6,69	-12,75	-15,33	-13,74	-14,34	-14,19
	2021	-0,69	-1,82	-1,74	-1,55	-0,08	0,64	1,70	2,31	4,05			
золотому	2020	-0,94	-1,56	-7,76	-7,04	-5,33	-8,95	-11,06	-17,67	-19,35	-16,65	-16,98	-18,39
	2021	1,21	0,96	4,16	3,39	4,24	5,13	7,54	9,43	10,09			
гривне	2020	2,68	2,16	0,10	-1,28	-0,11	1,38	3,27	0,81	-1,55	0,40	-0,25	0,49
	2021	-0,42	-2,00	-3,42	-3,10	-1,85	-2,34	-3,22	-3,24	-3,06			
доллару США	2020	-0,08	-2,69	-10,28	-12,94	-10,21	-8,90	-10,28	-13,46	-16,60	-15,20	-14,50	-12,75
	2021	0,35	0,31	0,10	-0,13	2,87	2,99	1,76	2,97	4,29			
тенге	2020	-1,80	-4,93	-4,55	-4,66	-5,82	-7,93	-7,00	-8,53	-10,97	-8,91	-9,16	-9,71
	2021	0,00	-0,59	-0,27	1,79	4,34	4,19	2,61	3,18	4,40			
китайскому юаню	2020	-2,47	-4,49	-10,81	-12,49	-8,68	-6,93	-9,40	-13,67	-18,30	-17,63	-18,05	-17,69
	2021	-1,27	-1,63	0,10	1,31	3,97	5,19	5,01	6,41	7,76			
эффективный*	2020	-0,41	-0,81	-0,15	-1,93	-1,37	-3,34	-2,90	-4,79	-6,57	-3,76	-4,20	-5,65
	2021	-0,23	-0,31	-0,11	1,41	2,31	1,59	2,22	3,09	3,50			

Показатели	Годы	процентов											
		Январь	Февраль	Март	Апрель	Май	Июнь	Июль	Август	Сентябрь	Октябрь	Ноябрь	Декабрь
4. Изменение реального курса белорусского рубля (иностранной валюты за 1 белорусский рубль, рассчитаны по индексу цен производителей промышленной продукции) к: российскому рублю	2020	-2,90	-1,75	5,72	13,51	16,14	6,09	4,04	3,83	2,47	6,30	4,92	1,07
	2021	-2,47	-5,38	-7,77	-6,67	-6,70	-9,80	-10,21	-10,27				
евро	2020	-0,06	-0,29	-7,98	-7,16	-3,78	-5,92	-8,72	-14,06	-17,00	-15,84	-16,07	-17,90
	2021	-0,95	-0,73	0,50	0,99	3,06	3,73	3,56	4,88				
фунту стерлингов	2020	5,12	3,57	0,97	-0,50	4,33	3,65	1,31	-4,47	-6,80	-5,68	-7,21	-7,56
	2021	-1,31	-3,47	-2,99	-1,69	0,94	1,94	3,16	7,14				
золотому	2020	-0,86	-0,55	-5,61	-3,13	-0,60	-4,72	-6,90	-13,13	-14,43	-11,62	-12,45	-14,84
	2021	1,26	-0,27	2,50	2,44	3,64	9,52	6,22	8,06				
гривне	2020	0,02	-0,29	-2,72	-1,82	-0,51	4,00	5,63	1,62	-0,99	-1,75	-3,31	-3,39
	2021	-2,85	-11,14	-11,03	-9,79	-9,11	-10,23	-12,05	-18,47				
доллару США	2020	-0,24	-2,01	-8,19	-8,29	-7,72	-6,55	-7,71	-10,01	-12,97	-11,86	-11,51	-10,43
	2021	-0,62	-1,73	-2,46	-1,54	1,93	2,10	1,68	2,89				
тенге	2020	-3,11	-3,99	-0,82	13,12	21,87	17,51	11,40	4,22	-0,38	4,54	4,51	1,71
	2021	-4,13	-7,32	-11,47	-12,26	-11,07	-12,53	-15,40	-15,42				
китайскому юаню	2020	-1,26	-2,33	-8,75	-9,47	-5,95	-4,72	-6,77	-10,43	-14,93	-14,64	-16,32	-16,80
	2021	-1,11	-2,10	-1,94	-1,00	1,04	1,97	2,64	3,92				
эффективный*	2020	-0,60	-0,12	2,26	7,12	9,97	4,20	2,33	0,12	-1,97	0,60	-0,62	-3,27
	2021	-2,06	-4,85	-6,07	-5,12	-4,49	-6,10	-6,68	-6,95				

*2015=1. При расчете индексов эффективных курсов белорусского рубля использованы весовые коэффициенты товарооборотов предыдущего года стран – основных торговых партнеров в общем объеме внешнеторгового оборота Республики Беларусь.

Эффективные курсы белорусского рубля за 2020 год пересчитаны по весовым коэффициентам уточненного товарооборота за 2019 год.

Китайский юань входит в расчет эффективных курсов, начиная с 2020 года.

В расчетах использованы средние геометрические величины.

3. ФИНАНСОВЫЕ РЫНКИ

Таблица 3.1

Информация о средневзвешенном курсе белорусского рубля
на валютном рынке

рублей

Период	Средневзвешенный курс белорусского рубля по отношению к:		
	100 российским рублям	доллару США	евро
2020 год			
январь	3,4221	2,1202	2,3502
февраль	3,4238	2,1991	2,3937
январь – февраль	3,4230	2,1618	2,3713
март	3,2604	2,4337	2,6780
январь – март	3,3616	2,2746	2,4781
апрель	3,3132	2,4947	2,7029
январь – апрель	3,3507	2,3287	2,5302
май	3,3360	2,4288	2,6434
январь – май	3,3481	2,3459	2,5470
июнь	3,4385	2,3866	2,6833
апрель – июнь	3,3650	2,4382	2,6797
январь – июнь	3,3632	2,3524	2,5718
июль	3,3732	2,4143	2,7641
январь – июль	3,3648	2,3620	2,5990
август	3,4018	2,5226	2,9731
январь – август	3,3701	2,3908	2,6510
сентябрь	3,4299	2,6118	3,0771
июль – сентябрь	3,4024	2,5214	2,9312
январь – сентябрь	3,3777	2,4193	2,6896
октябрь	3,3237	2,5820	3,0374
январь – октябрь	3,3716	2,4386	2,7190
ноябрь	3,3523	2,5792	3,0481
январь – ноябрь	3,3698	2,4504	2,7435
декабрь	3,4485	2,5618	3,1145
октябрь – декабрь	3,3774	2,5742	3,0704
июль – декабрь	3,3896	2,5467	2,9970
январь – декабрь	3,3776	2,4607	2,7760
2021 год			
январь	3,4525	2,5753	3,1301
февраль	3,4999	2,6047	3,1494
январь – февраль	3,4773	2,5899	3,1395
март	3,5018	2,6095	3,1050
январь – март	3,4865	2,5970	3,1256
апрель	3,4260	2,6073	3,1181
январь – апрель	3,4694	2,5999	3,1235
май	3,4168	2,5307	3,0687
январь – май	3,4595	2,5859	3,1124
июнь	3,4719	2,5191	3,0345
апрель – июнь	3,4393	2,5542	3,0726
январь – июнь	3,4617	2,5747	3,0972
июль	3,4323	2,5370	2,9971
январь – июль	3,4570	2,5691	3,0813
август	3,4100	2,5082	2,9520
январь – август	3,4507	2,5613	3,0648
сентябрь	3,4340	2,5020	2,9458
июль – сентябрь	3,4256	2,5164	2,9637
январь – сентябрь	3,4487	2,5553	3,0470

Таблица 3.2

**Информация об оборотах иностранной валюты на сегментах
внутреннего валютного рынка**

млн. долларов США

Показатели	Годы	Январь	Февраль	Март	Апрель	Май	Июнь	Июль	Август	Сентябрь	Октябрь	Ноябрь	Декабрь	Январь – декабрь
1. ОАО "Белорусская валютно- фондовая биржа"	2020	651,4	957,4	1 460,8	970,1	611,8	753,0	797,8	1 640,9	1 203,6	985,8	730,5	922,5	11 685,6
	2021	895,0	974,9	943,8	1 075,4	809,6	761,0	996,2	720,1	647,0				
	2020	32,6	47,9	66,4	46,2	30,6	34,2	36,3	78,1	54,7	44,8	34,8	41,9	45,8
	2021	47,1	48,7	42,9	48,9	40,5	34,6	45,3	32,7	29,4				
2. Внебиржевой валютный рынок	2020	4 448,3	4 457,5	5 179,5	4 487,6	3 861,2	4 740,9	4 931,7	5 933,9	5 078,3	5 409,1	4 593,7	5 644,8	58 766,5
	2021	4 744,4	4 662,2	5 741,5	5 797,7	5 261,8	5 942,7	5 851,4	5 744,1	6 246,0				
	2020	222,4	222,9	235,4	213,7	193,1	215,5	224,2	282,6	230,8	245,9	218,7	256,6	230,5
	2021	249,7	233,1	261,0	263,5	263,1	270,1	266,0	261,1	283,9				
3. Рынок наличных валют	2020	1 120,0	1 154,6	1 201,1	763,2	830,4	1 028,5	1 187,4	1 203,3	982,8	1 036,0	1 012,1	1 198,1	12 717,5
	2021	889,0	949,2	1 191,0	1 194,7	1 197,3	1 225,2	1 216,5	1 288,9	1 235,7				
	2020	36,1	39,8	38,7	25,4	26,8	34,3	38,3	38,8	32,8	33,4	33,7	38,6	34,7
	2021	28,7	33,9	38,4	39,8	38,6	40,8	39,2	41,6	41,2				
4. Общий оборот валютного рынка	2020	6 219,7	6 569,6	7 841,4	6 220,9	5 303,4	6 522,4	6 916,9	8 778,0	7 264,8	7 430,9	6 336,3	7 765,3	83 169,7
	2021	6 528,4	6 586,4	7 876,3	8 067,8	7 268,6	7 928,8	8 064,1	7 753,1	8 128,7				
	2020	291,1	310,6	340,6	285,3	250,4	284,0	298,7	399,5	318,3	324,1	287,3	337,2	311,0
	2021	325,5	315,8	342,3	352,2	342,2	345,6	350,5	335,4	354,5				

Таблица 3.3

Информация о покупке-продаже физическими лицами иностранной валюты

млн. долларов США

Показатели	Годы	Январь	Февраль	Март	Апрель	Май	Июнь	Июль	Август	Сентябрь	Октябрь	Ноябрь	Декабрь	Январь – декабрь
1. Покупка	2020	788,4	875,8	1 021,9	613,9	627,9	776,6	947,4	1 221,2	740,6	790,1	801,3	1 018,9	10 223,9
наличной	2021	766,8	756,5	900,4	984,3	960,5	940,1	892,1	915,7	835,8				
	2020	534,2	568,4	629,8	354,1	401,0	502,7	626,6	750,9	462,9	502,7	485,5	613,7	6 432,5
безналичной	2021	440,6	431,7	546,0	569,2	560,5	560,7	535,0	549,1	496,0				
	2020	254,2	307,4	392,1	259,8	226,8	273,9	320,8	470,3	277,7	287,4	315,7	405,2	3 791,4
средневзвешенный курс белорусского рубля к доллару США*, белорусских рублей за 1 доллар США	2021	326,2	324,8	354,4	415,1	400,0	379,4	357,1	366,6	339,8				
	2020	2,1307	2,2065	2,4367	2,5137	2,4423	2,3985	2,4291	2,5610	2,6301	2,5950	2,5918	2,5780	2,4577
	2021	2,5875	2,6157	2,6202	2,6206	2,5422	2,5291	2,5495	2,5190	2,5105				
	2020													
2. Продажа	2020	743,6	747,8	742,5	544,4	569,1	698,9	731,8	599,1	686,1	700,7	702,3	788,0	8 254,2
наличной	2021	612,6	709,4	875,9	861,2	882,7	909,1	939,2	1 010,2	1 018,7				
	2020	585,9	586,3	571,3	409,1	429,4	525,8	560,8	452,3	520,0	533,3	526,5	584,3	6 285,0
безналичной	2021	448,4	517,5	645,0	625,6	636,8	664,5	681,5	739,7	739,7				
	2020	157,8	161,5	171,1	135,4	139,7	173,0	170,9	146,7	166,1	167,4	175,8	203,7	1 969,1
средневзвешенный курс белорусского рубля к доллару США*, белорусских рублей за 1 доллар США	2021	164,2	192,0	230,9	235,6	246,0	244,6	257,7	270,5	278,9				
	2020	2,1101	2,1841	2,3887	2,4818	2,4135	2,3740	2,4043	2,5172	2,5987	2,5719	2,5683	2,5495	2,4249
	2021	2,5605	2,5926	2,5974	2,5974	2,5179	2,5065	2,5239	2,4942	2,4876				
	2020													
3. Сальдо	2020	44,8	128,0	279,4	69,5	58,8	77,7	215,6	622,2	54,5	89,4	99,0	230,9	1 969,8
наличной	2021	154,3	47,1	24,5	123,1	77,8	31,0	-47,1	-94,5	-182,8				
	2020	-51,7	-17,9	58,5	-55,0	-28,3	-23,1	65,8	298,6	-57,1	-30,7	-41,0	29,4	147,5
безналичной	2021	-7,8	-85,8	-99,0	-56,4	-76,3	-103,8	-146,5	-190,6	-243,7				
	2020	96,5	145,9	221,0	124,5	87,1	100,9	149,9	323,6	111,6	120,1	140,0	201,5	1 822,3
	2021	162,0	132,8	123,5	179,5	154,0	134,8	99,4	96,1	60,9				

* Рассчитан по операциям с наличной иностранной валютой.

Таблица 3.4

**Информация* о покупке-продаже иностранной валюты на внутреннем валютном рынке
субъектами валютных операций – резидентами Республики Беларусь**

млн. долларов США

Показатели	Годы	Январь	Февраль	Март	Апрель	Май	Июнь	Июль	Август	Сентябрь	Октябрь	Ноябрь	Декабрь	Январь – декабрь
1. Покупка	2020	1 761,1	1 898,4	2 292,2	1 687,8	1 568,5	1 804,6	1 931,0	2 439,4	1 901,9	1 960,4	1 656,0	2 237,9	23 139,2
	2021	1 877,8	1 985,2	2 337,4	2 029,2	1 908,5	2 342,5	2 129,7	2 140,2	2 457,8				
1.1. На ОАО "Белорусская валютно-фондовая биржа"	2020	21,2	5,5	24,0	7,1	5,9	19,6	13,1	10,4	5,9	32,0	10,5	29,8	185,1
	2021	35,8	72,6	6,3	14,3	13,2	10,6	15,9	21,2	20,1				
1.2. На внебиржевом валютном рынке	2020	1 739,9	1 892,9	2 268,3	1 680,7	1 562,6	1 785,0	1 917,8	2 429,0	1 896,0	1 928,4	1 645,4	2 208,0	22 954,1
	2021	1 842,0	1 912,6	2 331,1	2 014,9	1 895,3	2 332,0	2 113,7	2 119,0	2 437,7				
2. Продажа	2020	1 737,1	1 613,0	1 674,5	1 854,4	1 573,5	1 760,7	1 984,5	1 787,9	1 950,9	2 191,6	1 827,0	2 206,3	22 161,3
	2021	1 926,7	1 809,1	2 268,1	2 441,0	2 129,5	2 232,1	2 465,6	2 215,6	2 278,3				
2.1. На ОАО "Белорусская валютно-фондовая биржа"	2020	12,7	9,6	14,8	5,5	7,6	6,9	6,1	6,6	6,1	6,3	6,4	9,4	98,2
	2021	17,8	5,4	7,9	6,4	6,0	6,7	5,4	4,8	5,2				
2.2. На внебиржевом валютном рынке	2020	1 724,3	1 603,4	1 659,6	1 848,9	1 565,9	1 753,8	1 978,4	1 781,3	1 944,7	2 185,3	1 820,6	2 196,9	22 063,1
	2021	1 908,9	1 803,7	2 260,2	2 434,7	2 123,5	2 225,4	2 460,2	2 210,8	2 273,1				
3. Сальдо	2020	24,0	285,4	617,8	-166,6	-5,0	44,0	-53,5	651,5	-49,0	-231,1	-171,0	31,5	977,9
	2021	-48,9	176,1	69,3	-411,8	-221,0	110,4	-335,9	-75,4	179,5				
3.1. На ОАО "Белорусская валютно-фондовая биржа"	2020	8,4	-4,1	9,2	1,6	-1,7	12,7	7,0	3,8	-0,3	25,7	4,1	20,4	86,9
	2021	18,0	67,2	-1,6	8,0	7,2	3,9	10,5	16,4	15,0				
3.2. На внебиржевом валютном рынке	2020	15,6	289,5	608,6	-168,2	-3,3	31,2	-60,5	647,7	-48,7	-256,9	-175,2	11,1	891,0
	2021	-66,9	108,9	70,9	-419,8	-228,2	106,5	-346,4	-91,8	164,6				

* Информация об операциях субъектов валютных операций представляется по сделкам СПОТ за исключением операций Министерства финансов Республики Беларусь.

Таблица 3.5

**Информация* о покупке-продаже иностранной валюты на внутреннем валютном
рынке нерезидентами Республики Беларусь**

млн. долларов США

Показатели	Годы	Январь	Февраль	Март	Апрель	Май	Июнь	Июль	Август	Сентябрь	Октябрь	Ноябрь	Декабрь	Январь – декабрь
1. Покупка	2020	41,2	61,0	5,4	13,0	9,5	14,4	9,0	22,5	20,2	31,7	14,2	21,5	263,6
	2021	12,1	16,2	31,9	74,6	19,5	53,8	38,9	35,2	32,8				
1.1. На ОАО "Белорусская валютно- фондовая биржа"	2020	1,2	5,9	0,3	5,3	12,7
	2021				
1.2. На внебиржевом валютном рынке	2020	40,0	55,1	5,1	13,0	9,5	9,1	9,0	22,5	20,2	31,7	14,2	21,5	250,9
	2021	12,1	16,2	31,9	74,6	19,5	53,8	38,9	35,2	32,8				
2. Продажа	2020	93,7	76,3	57,6	82,7	45,1	54,3	72,8	49,3	71,9	107,7	76,9	72,0	860,3
	2021	81,0	81,2	65,2	102,6	76,8	58,9	93,5	79,3	80,3				
2.1. На ОАО "Белорусская валютно- фондовая биржа"	2020	1,2	5,9	0,3	5,3	12,7
	2021	0,2				
2.2. На внебиржевом валютном рынке	2020	92,5	70,4	57,2	82,7	45,1	49,1	72,8	49,3	71,9	107,7	76,9	72,0	847,6
	2021	81,0	81,2	65,2	102,6	76,8	58,9	93,5	79,3	80,1				
3. Сальдо	2020	-52,5	-15,3	-52,2	-69,7	-35,6	-39,9	-63,8	-26,8	-51,8	-76,0	-62,7	-50,5	-596,7
	2021	-68,9	-65,0	-33,3	-28,0	-57,3	-5,1	-54,6	-44,2	-47,5				
3.1. На ОАО "Белорусская валютно- фондовая биржа"	2020	0,0	0,0	0,0	0,0	0,0
	2021	-0,2				
3.2. На внебиржевом валютном рынке	2020	-52,5	-15,3	-52,2	-69,7	-35,6	-39,9	-63,8	-26,8	-51,8	-76,0	-62,7	-50,5	-596,7
	2021	-68,9	-65,0	-33,3	-28,0	-57,3	-5,1	-54,6	-44,2	-47,3				

* информация представляется по сделкам СПОТ без учета операций,
совершаемых в соответствии с Договором о Евразийском экономическом союзе от 29.05.2014.

Информация* об операциях банков-резидентов, ОАО "Банк развития Республики Беларусь", НКФО**
по покупке-продаже иностранной валюты на внутреннем рынке

млн. долларов США

Показатели	Годы	Январь	Февраль	Март	Апрель	Май	Июнь	Июль	Август	Сентябрь	Октябрь	Ноябрь	Декабрь	Январь – декабрь	
1. Покупка	2020	3 233,3	3 462,1	3 983,4	3 064,4	2 779,6	3 329,6	3 593,6	4 140,1	3 495,5	3 903,4	3 234,2	3 969,2	42 188,3	
	2021	3 441,2	3 559,0	4 124,3	4 118,9	3 684,0	4 012,1	4 153,1	3 845,4	3 972,2					
	на БВФБ	2020	555,1	929,3	1 408,2	527,7	528,6	716,0	711,0	1 625,4	720,1	619,1	579,1	813,5	9 733,2
		2021	716,9	884,3	853,9	632,7	543,1	714,6	552,0	476,5	537,8				
	на внебиржевом рынке, в т.ч.	2020	2 092,3	1 946,5	2 003,9	2 127,6	1 821,6	2 087,8	2 321,7	2 062,4	2 255,4	2 750,9	2 128,5	2 571,4	26 170,0
		2021	2 275,9	2 157,2	2 625,5	2 860,6	2 504,1	2 633,0	2 919,6	2 629,2	2 694,7				
	на рынке наличной валюты	2020	585,9	586,3	571,3	409,1	429,4	525,8	560,8	452,3	520,0	533,3	526,5	584,3	6 285,0
		2021	448,4	517,5	645,0	625,6	636,8	664,5	681,5	739,7	739,7				
2. Продажа	2020	3 332,9	3 549,1	3 963,0	3 275,2	2 869,9	3 280,7	3 599,5	4 109,1	3 729,1	3 943,6	3 248,4	4 002,2	42 902,7	
	2021	3 426,9	3 411,5	4 214,8	4 200,3	3 720,3	4 067,0	4 127,1	3 859,7	3 996,0					
	на БВФБ	2020	591,1	558,5	527,2	860,0	582,5	582,5	608,9	338,8	991,9	891,7	722,6	642,8	7 898,7
		2021	703,7	639,1	875,2	1 036,3	776,6	632,0	968,2	710,9	611,9				
	на внебиржевом рынке, в т.ч.	2020	2 207,6	2 422,2	2 806,0	2 061,1	1 886,3	2 195,5	2 364,0	3 019,4	2 274,2	2 549,2	2 040,3	2 745,6	28 571,5
		2021	2 282,6	2 340,7	2 793,6	2 594,9	2 383,2	2 874,3	2 623,9	2 599,7	2 888,1				
	на рынке наличной валюты	2020	534,2	568,4	629,8	354,1	401,0	502,7	626,6	750,9	462,9	502,7	485,5	613,7	6 432,5
		2021	440,6	431,7	546,0	569,2	560,5	560,7	535,0	549,1	496,0				
3. Сальдо	2020	-99,6	-87,0	20,4	-210,8	-90,3	48,9	-6,0	31,0	-233,5	-40,3	-14,2	-33,0	-714,4	
	2021	14,3	147,5	-90,4	-81,4	-36,3	-54,9	26,0	-14,3	-23,8					
	на БВФБ	2020	-35,9	370,8	881,0	-332,3	-53,9	133,5	102,1	1 286,6	-271,8	-272,7	-143,5	170,6	1 834,5
		2021	13,2	245,3	-21,4	-403,6	-233,5	82,6	-416,2	-234,4	-74,1				
	на внебиржевом рынке, в т.ч.	2020	-115,4	-475,7	-802,1	66,6	-64,7	-107,8	-42,3	-957,0	-18,8	201,7	88,2	-174,2	-2 401,5
		2021	-6,6	-183,6	-168,1	265,7	121,0	-241,2	295,7	29,5	-193,5				
	на рынке наличной валюты	2020	51,7	17,9	-58,5	55,0	28,3	23,1	-65,8	-298,6	57,1	30,7	41,0	-29,4	-147,5
		2021	7,8	85,8	99,0	56,4	76,3	103,8	146,5	190,6	243,7				

* Информация об операциях СПОТ за счет собственных средств, без операций конверсии

** Небанковская кредитно-финансовая организация

Таблица 3.7

**Динамика средних процентных ставок кредитно-депозитного рынка Республики Беларусь
в национальной валюте**

Показатели	Годы	процентов годовых												
		Январь	Февраль	Март	Апрель	Май	Июнь	Июль	Август	Сентябрь	Октябрь	Ноябрь	Декабрь	Январь – декабрь
1. Средние процентные ставки однодневного межбанковского рынка	2020	9,22	9,14	9,23	9,16	9,27	7,77	3,52	5,08	13,62	13,73	12,22	6,24	7,78
	2021	4,46	4,34	3,70	6,72	9,23	6,60	5,70	3,58	3,06				
2. Средние процентные ставки по обязательствам банков	2020	5,89	5,97	6,17	6,34	6,45	6,17	5,95	6,16	7,61	7,38	7,40	7,50	6,59
	2021	7,86	7,93	8,14	8,22	8,37	8,30	8,42	8,82	8,90				
3. Средние процентные ставки по всем срочным банковским вкладам (депозитам)	2020	9,49	9,44	9,41	9,65	9,81	9,84	9,86	9,86	11,66	12,17	12,32	12,69	10,46
	2021	12,85	12,87	13,15	13,17	13,34	13,34	13,63	14,14	14,27				
	юридических лиц	2020	8,05	7,98	7,82	8,40	8,81	8,89	8,70	8,55	12,29	12,78	12,56	12,47
		2021	12,12	11,95	11,75	11,64	11,93	11,99	12,18	12,53	12,50			
	отзывные	2020	7,32	7,15	6,95	7,73	8,31	8,44	8,17	7,98	13,11	13,52	13,05	12,73
		2021	12,11	11,74	11,35	11,06	11,29	11,32	11,41	11,68	11,57			
	безотзывные	2020	9,69	9,56	9,44	9,62	9,75	9,79	9,77	10,75	11,30	11,62	11,90	10,19
		2021	12,16	12,40	12,62	12,87	13,18	13,39	13,74	14,19	14,48			
	физических лиц	2020	10,63	10,55	10,60	10,58	10,57	10,58	10,75	10,78	11,16	11,69	12,13	12,86
		2021	13,47	13,65	14,32	14,49	14,50	14,53	14,91	15,56	15,95			
	отзывные	2020	7,08	7,08	6,91	6,91	7,10	7,34	7,42	7,16	8,20	9,09	9,22	8,76
		2021	9,51	9,43	9,26	9,01	8,98	8,94	8,97	9,16	9,19			
	безотзывные	2020	10,91	10,82	10,85	10,85	10,86	10,87	11,06	11,13	11,50	12,04	12,54	13,40
		2021	13,98	14,22	14,98	15,21	15,25	15,32	15,77	16,51	16,98			
	4. Средние процентные ставки по новым банковским вкладам (депозитам)	2020	7,53	7,25	7,43	8,84	9,36	8,90	7,64	8,77	14,68	13,79	13,87	13,12
		2021	13,01	11,77	11,83	11,00	11,88	12,23	12,64	12,38	12,13			
	юридических лиц	2020	6,81	6,52	7,03	8,60	8,86	8,35	6,84	8,19	14,78	13,32	13,34	12,37
		2021	12,00	10,58	10,33	9,90	10,80	11,00	11,52	11,12	10,45			
	физических лиц	2020	9,43	9,03	8,85	9,94	11,06	11,11	11,18	11,24	14,09	15,74	16,46	16,98
		2021	17,24	17,31	17,11	15,28	15,58	16,29	16,83	16,91	17,14			
5. Средние процентные ставки по новым срочным банковским вкладам (депозитам)	2020	7,59	7,35	7,50	8,90	9,47	9,01	7,74	8,83	14,75	13,86	13,96	13,18	10,63
	2021	13,07	11,83	11,90	11,08	11,96	12,30	12,70	12,44	12,19				
	юридических лиц	2020	6,83	6,53	7,05	8,60	8,89	8,39	6,89	8,19	14,78	13,32	13,37	12,37
		2021	12,00	10,58	10,33	9,90	10,80	11,00	11,52	11,12	10,46			
	отзывные	2020	6,32	5,99	6,79	8,50	8,74	8,16	6,67	8,01	14,73	13,35	13,58	12,50
		2021	11,77	10,50	10,11	9,57	10,31	10,58	11,22	11,04	9,99			
	безотзывные	2020	8,72	8,59	8,57	9,39	9,75	9,71	8,56	8,95	15,13	13,11	11,93	11,32
		2021	13,49	11,10	11,86	11,49	13,24	13,74	13,31	11,42	12,41			
	физических лиц	2020	9,63	9,42	9,19	10,35	11,47	11,64	11,59	11,68	14,61	16,19	16,89	17,48
		2021	17,68	17,76	17,54	15,85	16,08	16,69	17,22	17,29	17,44			
	отзывные	2020	5,56	5,56	5,47	7,19	8,72	8,53	8,05	8,22	12,62	13,42	12,81	12,28
		2021	12,20	12,79	11,81	11,03	11,07	11,26	11,47	11,88	11,82			
	безотзывные	2020	9,95	9,76	9,57	10,84	11,87	12,08	12,37	15,10	16,82	17,61	18,34	13,02
		2021	18,36	18,35	18,07	16,37	16,55	17,13	17,70	17,82	17,99			

Показатели	Годы	процентов годовых												
		Январь	Февраль	Март	Апрель	Май	Июнь	Июль	Август	Сентябрь	Октябрь	Ноябрь	Декабрь	Январь – декабрь
6. Средние процентные ставки по всем кредитам банков (без МБК)	2020	9,05	9,05	9,07	9,13	9,09	8,93	8,89	8,98	9,05	9,12	9,13	9,12	9,05
	2021	9,11	9,12	9,25	9,51	9,92	10,00	10,27	10,69	10,77				
	2020	8,77	8,80	8,81	8,88	8,84	8,68	8,66	8,79	8,92	9,01	9,04	8,96	8,85
	юридическим лицам	2021	8,99	9,04	9,21	9,55	9,99	10,08	10,36	10,82	10,91			
	2020	9,27	9,23	9,28	9,33	9,30	9,12	9,08	9,14	9,16	9,21	9,21	9,25	9,21
	физическим лицам	2021	9,21	9,19	9,29	9,48	9,86	9,93	10,18	10,57	10,64			
7. Средние процентные ставки по новым кредитам банков (без МБК)	2020	10,50	10,38	10,49	10,67	10,69	10,55	10,71	10,48	10,25	10,49	10,27	10,29	10,48
	2021	10,86	10,74	11,17	11,78	11,98	12,29	12,50	12,91	12,87				
	2020	10,80	10,46	10,64	10,75	10,90	10,82	10,96	10,65	10,64	10,83	10,58	10,61	10,72
	юридическим лицам	2021	11,24	11,06	11,46	12,02	12,21	12,57	12,75	13,19	13,13			
	2020	9,39	10,09	10,02	10,38	9,92	9,51	9,71	9,72	8,99	8,85	9,02	8,82	9,58
	физическим лицам	2021	9,02	9,31	9,80	10,66	10,86	10,97	11,30	11,56	11,38			
8. Средние процентные ставки по всем кредитам ¹ банков (без МБК)	2020	11,37	11,34	11,30	11,34	11,26	11,04	10,93	10,97	11,03	11,16	11,20	11,23	11,17
	2021	11,14	11,19	11,30	11,64	12,13	12,24	12,54	13,04	13,13				
	2020	10,17	10,19	10,21	10,28	10,21	10,02	9,93	10,03	10,18	10,37	10,42	10,45	10,21
	юридическим лицам	2021	10,37	10,44	10,59	11,03	11,52	11,63	11,93	12,44	12,55			
	2020	12,44	12,36	12,27	12,29	12,20	11,93	11,81	11,84	11,83	11,87	11,88	11,90	12,04
	физическим лицам	2021	11,83	11,86	11,93	12,18	12,67	12,77	13,08	13,56	13,64			
9. Средние процентные ставки по новым кредитам ¹ банков (без МБК)	2020	10,62	10,64	10,72	11,03	11,04	10,84	10,93	10,72	10,62	11,00	10,80	10,90	10,82
	2021	11,10	11,06	11,53	12,15	12,33	12,62	12,88	13,31	13,31				
	2020	10,94	10,78	10,93	11,16	11,31	11,17	11,22	10,93	11,12	11,48	11,26	11,37	11,13
	юридическим лицам	2021	11,53	11,46	11,90	12,45	12,62	12,95	13,18	13,67	13,63			
	2020	9,47	10,15	10,07	10,50	10,07	9,67	9,82	9,81	9,11	9,00	9,13	9,00	9,69
	физическим лицам	2021	9,08	9,37	9,88	10,78	11,02	11,12	11,46	11,72	11,58			

¹ За исключением кредитов, предоставленных на льготных условиях по решениям Президента Республики Беларусь, Правительства Республики Беларусь, за счет средств республиканских органов государственного управления, местных исполнительных и распорядительных органов.

Таблица 3.8

**Динамика средних процентных ставок кредитно-депозитного рынка Республики Беларусь
в иностранной валюте**

процентов годовых																
Показатели	Годы	Январь	Февраль	Март	Апрель	Май	Июнь	Июль	Август	Сентябрь	Октябрь	Ноябрь	Декабрь	Январь – декабрь		
1. Средние процентные ставки однодневного межбанковского рынка	2020	...	1,99	1,44	0,98	0,45	0,56	0,74	1,14	1,09	0,66	0,39	0,40	...		
	2021	0,49	0,47	0,43	0,42	0,65	1,54	1,57	0,74	0,91						
2. Средние процентные ставки по обязательствам банков	2020	1,88	1,83	1,75	1,67	1,69	1,67	1,66	1,65	1,72	1,71	1,70	1,72	1,72		
	2021	1,74	1,74	1,74	1,72	1,75	1,80	1,89	2,03	2,17						
3. Средние процентные ставки по всем срочным банковским вкладам (депозитам)	2020	1,69	1,67	1,61	1,60	1,58	1,58	1,55	1,55	1,63	1,66	1,66	1,69	1,62		
	2021	1,70	1,65	1,65	1,64	1,63	1,67	1,83	2,05	2,28						
	юридических лиц	2020	1,64	1,68	1,60	1,51	1,46	1,46	1,35	1,34	1,44	1,45	1,42	1,42	1,47	
		2021	1,43	1,34	1,29	1,27	1,27	1,35	1,68	2,00	2,22					
		отзывные	2020	1,39	1,40	1,39	1,28	1,23	1,22	1,13	1,15	1,28	1,27	1,21	1,20	1,26
			2021	1,19	1,07	1,03	0,97	0,97	1,04	1,40	1,73	1,92				
	безотзывные	2020	2,14	2,15	1,97	1,92	1,82	1,86	1,70	1,65	1,67	1,77	1,80	1,79	1,84	
		2021	1,82	1,83	1,77	1,78	1,82	1,82	2,09	2,45	2,71					
	физических лиц	2020	1,70	1,67	1,61	1,63	1,62	1,62	1,63	1,64	1,73	1,76	1,77	1,81	1,68	
		2021	1,82	1,81	1,83	1,82	1,83	1,85	1,91	2,07	2,32					
		отзывные	2020	1,18	1,17	1,08	1,09	1,09	1,09	1,10	1,19	1,23	1,25	1,28	1,14	
			2021	1,32	1,32	1,34	1,34	1,37	1,40	1,45	1,53	1,64				
	безотзывные	2020	2,11	2,06	2,01	2,02	2,00	2,00	2,01	1,99	2,05	2,07	2,07	2,10	2,04	
		2021	2,10	2,07	2,08	2,07	2,07	2,08	2,16	2,35	2,64					
4. Средние процентные ставки по новым банковским вкладам (депозитам)	2020	1,20	1,15	0,92	1,12	1,08	1,25	1,28	1,31	1,53	1,42	1,42	1,47	1,27		
	2021	1,21	1,37	1,37	1,33	1,31	1,44	2,28	2,70	3,03						
	юридических лиц	2020	1,82	1,82	1,52	1,78	1,49	1,69	1,45	1,53	1,84	1,54	1,62	1,60	1,63	
		2021	1,16	1,48	1,45	1,38	1,37	1,50	2,29	2,48	2,80					
	физических лиц	2020	0,75	0,66	0,55	0,66	0,84	0,82	1,05	0,95	1,07	1,21	1,21	1,27	0,90	
		2021	1,30	1,26	1,29	1,27	1,22	1,30	2,25	3,04	3,33					
5. Средние процентные ставки по новым срочным банковским вкладам (депозитам)	2020	1,25	1,19	0,96	1,20	1,15	1,32	1,34	1,37	1,59	1,46	1,48	1,52	1,33		
	2021	1,25	1,43	1,42	1,38	1,36	1,49	2,35	2,77	3,11						
	юридических лиц	2020	1,80	1,81	1,50	1,78	1,48	1,69	1,45	1,53	1,84	1,54	1,62	1,60	1,62	
		2021	1,16	1,48	1,45	1,38	1,37	1,50	2,29	2,48	2,80					
		отзывные	2020	1,56	1,57	1,44	1,85	1,40	1,16	0,94	1,19	1,59	1,25	1,44	1,39	1,36
			2021	0,90	1,20	1,17	1,07	1,10	1,37	1,99	2,33	2,11				
	безотзывные	2020	2,35	2,41	1,61	1,68	1,64	2,79	1,92	2,07	2,14	1,99	1,78	1,85	2,01	
		2021	1,56	1,85	1,75	1,86	1,76	1,71	2,74	2,68	3,33					
	физических лиц	2020	0,81	0,71	0,60	0,75	0,92	0,92	1,17	1,08	1,18	1,30	1,32	1,40	0,99	
		2021	1,41	1,38	1,39	1,39	1,35	1,48	2,44	3,24	3,56					
		отзывные	2020	0,50	0,45	0,33	0,30	0,32	0,30	0,29	0,38	0,50	0,55	0,55	0,59	0,41
			2021	0,59	0,57	0,59	0,62	0,62	0,63	1,27	1,81	1,98				
	безотзывные	2020	1,08	0,95	0,87	1,16	1,37	1,40	1,67	1,60	1,62	1,64	1,65	1,70	1,40	
		2021	1,70	1,65	1,66	1,64	1,62	1,75	2,76	3,60	3,98					

продолжение таблицы 3.8

Показатели	Годы	процентов годовых												
		Январь	Февраль	Март	Апрель	Май	Июнь	Июль	Август	Сентябрь	Октябрь	Ноябрь	Декабрь	Январь – декабрь
6. Средние процентные ставки по всем кредитам банков (без МБК)	2020	5,70	5,67	5,60	5,64	5,67	5,70	5,64	5,61	5,67	5,71	5,76	5,82	5,68
	2021	5,89	5,91	5,94	5,96	6,01	6,06	6,16	6,30	6,41				
	2020	5,70	5,66	5,60	5,63	5,66	5,69	5,64	5,61	5,67	5,71	5,76	5,81	5,68
	юридическим лицам	2021	5,89	5,91	5,93	5,96	6,01	6,05	6,16	6,30	6,40			
	физическим лицам	2020	9,48	9,47	9,44	9,46	10,35	10,16	9,22	9,17	9,06	9,01	8,91	9,41
	2021	8,83	8,84	8,91	8,90	8,89	8,87	8,97	8,85	8,82				
7. Средние процентные ставки по новым кредитам банков (без МБК)	2020	4,60	4,73	5,03	5,18	5,60	5,36	5,37	5,34	5,61	5,21	5,96	5,91	5,30
	2021	6,03	6,71	6,32	6,28	6,59	6,51	7,08	7,21	7,40				
	2020	4,60	4,73	5,03	5,18	5,60	5,36	5,37	5,34	5,61	5,21	5,96	5,91	5,30
	юридическим лицам	2021	6,03	6,71	6,32	6,28	6,59	6,51	7,08	7,21	7,40			
	физическим лицам	2020
	2021
8. Средние процентные ставки по всем кредитам ¹ банков (без МБК)	2020	5,77	5,73	5,64	5,67	5,70	5,74	5,69	5,67	5,73	5,77	5,82	5,88	5,73
	2021	5,96	5,99	6,01	6,04	6,09	6,14	6,26	6,41	6,53				
	2020	5,77	5,72	5,63	5,66	5,69	5,73	5,68	5,67	5,73	5,77	5,81	5,88	5,73
	юридическим лицам	2021	5,96	5,98	6,01	6,04	6,09	6,14	6,26	6,41	6,52			
	физическим лицам	2020	9,48	9,47	9,44	9,46	10,35	10,16	9,22	9,17	9,06	9,01	8,91	9,41
	2021	8,83	8,84	8,91	8,90	8,89	8,87	8,97	8,85	8,82				
9. Средние процентные ставки по новым кредитам ¹ банков (без МБК)	2020	4,61	4,74	5,03	5,19	5,62	5,36	5,39	5,36	5,62	5,23	5,99	6,07	5,33
	2021	6,05	6,74	6,35	6,32	6,62	6,55	7,09	7,24	7,46				
	2020	4,61	4,74	5,03	5,19	5,62	5,36	5,39	5,36	5,62	5,23	5,99	6,07	5,33
	юридическим лицам	2021	6,05	6,74	6,35	6,32	6,62	6,55	7,09	7,24	7,46			
	физическим лицам	2020
	2021

¹ За исключением кредитов, предоставленных на льготных условиях по решениям Президента Республики Беларусь, Правительства Республики Беларусь, за счет средств республиканских органов государственного управления, местных исполнительных и распорядительных органов.

Таблица 3.9

**Динамика средних процентных ставок кредитно-депозитного рынка Республики Беларусь
в долларах США**

Показатели	Годы	процентов годовых												
		Январь	Февраль	Март	Апрель	Май	Июнь	Июль	Август	Сентябрь	Октябрь	Ноябрь	Декабрь	Январь – декабрь
1. Средние процентные ставки однодневного межбанковского рынка	2020	...	1,53	0,76	0,07	0,06	0,06	0,08	0,23	0,17	0,16	0,12	0,14	...
	2021	0,13	0,09	0,10	0,11	0,18	0,10	0,11	0,06	0,06				
2. Средние процентные ставки по обязательствам банков	2020	1,78	1,77	1,70	1,68	1,68	1,63	1,64	1,63	1,70	1,67	1,67	1,66	1,68
	2021	1,66	1,64	1,63	1,64	1,65	1,69	1,76	1,88	1,99				
3. Средние процентные ставки по всем срочным банковским вкладам (депозитам)	2020	1,64	1,61	1,55	1,57	1,56	1,55	1,55	1,56	1,62	1,66	1,68	1,72	1,60
	2021	1,72	1,68	1,66	1,64	1,63	1,67	1,78	1,95	2,16				
	юридических лиц	2020	1,66	1,62	1,53	1,50	1,50	1,43	1,36	1,34	1,36	1,37	1,39	1,46
		2021	1,44	1,33	1,24	1,21	1,19	1,30	1,60	1,86	2,01			
		отзывные	2020	1,45	1,44	1,38	1,32	1,29	1,21	1,10	1,17	1,17	1,15	1,25
			2021	1,21	1,03	0,92	0,89	0,84	0,92	1,20	1,57	1,70		
		безотзывные	2020	2,00	1,91	1,75	1,75	1,78	1,73	1,70	1,67	1,61	1,68	1,73
			2021	1,72	1,71	1,64	1,63	1,65	1,65	1,94	2,22	2,37		
	физических лиц	2020	1,64	1,61	1,56	1,59	1,57	1,57	1,59	1,62	1,70	1,74	1,76	1,79
		2021	1,81	1,79	1,80	1,79	1,79	1,79	1,84	1,98	2,22			
		отзывные	2020	1,20	1,19	1,10	1,12	1,11	1,12	1,15	1,24	1,28	1,31	1,34
			2021	1,37	1,38	1,41	1,41	1,43	1,46	1,51	1,59	1,70		
		безотзывные	2020	2,02	1,97	1,93	1,96	1,94	1,93	1,95	2,01	2,04	2,05	1,98
			2021	2,06	2,03	2,03	2,00	1,99	1,98	2,03	2,21	2,49		
			2020	0,84	0,83	0,60	0,76	0,81	0,83	1,17	1,14	1,37	1,27	1,13
			2021	1,06	1,15	1,14	1,10	1,16	1,25	2,07	2,51	2,85		
	юридических лиц	2020	1,27	1,35	0,96	1,15	0,92	0,98	1,40	1,45	1,70	1,39	1,07	1,55
		2021	0,91	1,10	1,06	1,05	1,21	1,33	2,04	2,01	2,38			
		физических лиц	2020	0,65	0,59	0,47	0,60	0,78	0,76	0,95	0,90	1,02	1,16	1,22
			2021	1,24	1,19	1,19	1,15	1,12	1,15	2,10	2,93	3,28		0,83
5. Средние процентные ставки по новым срочным банковским вкладам (депозитам)	2020	0,89	0,87	0,63	0,82	0,87	0,90	1,24	1,22	1,43	1,31	1,19	1,44	1,08
	2021	1,10	1,21	1,18	1,15	1,22	1,32	2,15	2,59	2,95				
	юридических лиц	2020	1,27	1,35	0,96	1,15	0,92	0,98	1,40	1,45	1,70	1,39	1,07	1,55
		2021	0,91	1,10	1,06	1,05	1,21	1,33	2,04	2,01	2,38			1,33
		отзывные	2020	1,08	1,21	0,74	0,67	0,65	0,68	0,51	1,43	1,85	1,15	0,77
			2021	0,62	0,83	0,70	0,69	0,92	0,94	1,52	1,40	1,83		1,36
		безотзывные	2020	1,59	1,80	1,32	1,39	1,28	1,52	1,79	1,47	1,54	1,60	1,77
			2021	1,26	1,43	1,42	1,44	1,39	1,52	2,46	2,35	2,64		1,59
	физических лиц	2020	0,70	0,63	0,50	0,68	0,85	0,85	1,05	1,02	1,12	1,25	1,28	1,33
		2021	1,35	1,30	1,28	1,25	1,24	1,31	2,28	3,12	3,51			0,91
		отзывные	2020	0,52	0,46	0,31	0,28	0,31	0,30	0,29	0,39	0,52	0,58	0,59
			2021	0,61	0,60	0,60	0,63	0,63	0,64	1,34	1,86	2,13		0,41
		безотзывные	2020	0,88	0,79	0,70	1,05	1,26	1,28	1,51	1,48	1,51	1,54	1,61
			2021	1,61	1,53	1,51	1,46	1,48	1,53	2,54	3,45	3,88		1,27

продолжение таблицы 3.9

Показатели	Годы	процентов годовых												
		Январь	Февраль	Март	Апрель	Май	Июнь	Июль	Август	Сентябрь	Октябрь	Ноябрь	Декабрь	Январь – декабрь
6. Средние процентные ставки по всем кредитам банков (без МБК)	2020	6,11	6,09	6,11	6,08	6,03	6,01	5,93	5,94	6,03	5,89	5,78	5,71	5,98
	2021	5,76	5,70	5,65	5,68	5,72	5,68	5,75	5,88	5,98				
	2020	6,09	6,07	6,10	6,07	6,02	5,99	5,92	5,93	6,02	5,88	5,77	5,70	5,96
	2021	5,75	5,69	5,64	5,67	5,71	5,67	5,74	5,87	5,97				
	2020	9,47	9,46	9,44	9,46	10,37	10,18	9,25	9,20	9,09	9,04	8,94	8,91	9,42
	2021	8,86	8,87	8,94	8,93	8,93	8,91	9,01	8,89	8,85				
7. Средние процентные ставки по новым кредитам банков (без МБК)	2020	5,28	5,22	5,18	5,32	5,82	5,46	5,18	5,30	5,49	4,05	5,52	4,97	5,16
	2021	4,89	5,65	5,38	5,41	5,60	5,27	5,82	6,10	6,28				
	2020	5,28	5,22	5,18	5,32	5,82	5,46	5,18	5,30	5,49	4,05	5,52	4,97	5,16
	2021	4,89	5,65	5,38	5,41	5,60	5,27	5,82	6,10	6,28				
	2020
	2021				
8. Средние процентные ставки по всем кредитам ¹ банков (без МБК)	2020	6,36	6,32	6,28	6,21	6,15	6,13	6,06	6,10	6,18	6,02	5,88	5,80	6,12
	2021	5,85	5,79	5,74	5,77	5,82	5,78	5,87	6,01	6,13				
	2020	6,34	6,30	6,27	6,20	6,14	6,11	6,05	6,08	6,17	6,00	5,87	5,79	6,11
	2021	5,84	5,78	5,73	5,76	5,81	5,77	5,86	6,00	6,12				
	2020	9,47	9,46	9,44	9,46	10,37	10,18	9,25	9,20	9,09	9,04	8,94	8,91	9,42
	2021	8,86	8,87	8,94	8,93	8,93	8,91	9,01	8,89	8,85				
9. Средние процентные ставки по новым кредитам ¹ банков (без МБК)	2020	5,29	5,25	5,19	5,33	5,85	5,48	5,19	5,31	5,51	4,05	5,55	4,98	5,18
	2021	4,89	5,65	5,39	5,43	5,63	5,30	5,86	6,11	6,32				
	2020	5,29	5,25	5,19	5,33	5,85	5,48	5,19	5,31	5,51	4,05	5,55	4,98	5,18
	2021	4,89	5,65	5,39	5,43	5,63	5,30	5,86	6,11	6,32				
	2020
	2021				

¹ За исключением кредитов, предоставленных на льготных условиях по решениям Президента Республики Беларусь, Правительства Республики Беларусь, за счет средств республиканских органов государственного управления, местных исполнительных и распорядительных органов.

Таблица 3.10

**Динамика средних процентных ставок кредитно-депозитного рынка Республики Беларусь
в евро**

Показатели	Годы	процентов годовых												
		Январь	Февраль	Март	Апрель	Май	Июнь	Июль	Август	Сентябрь	Октябрь	Ноябрь	Декабрь	Январь – декабрь
1. Средние процентные ставки однодневного межбанковского рынка	2020	...	0,34	0,42	0,37	0,44	0,38	0,38	1,20	1,30	0,99	1,73	2,40	...
	2021	0,74	1,32	1,35	1,76	0,71	0,69	1,72	...	2,30				
2. Средние процентные ставки по обязательствам банков	2020	1,42	1,38	1,36	1,23	1,30	1,34	1,33	1,37	1,47	1,45	1,44	1,49	1,38
	2021	1,49	1,49	1,52	1,57	1,60	1,62	1,67	1,74	1,75				
3. Средние процентные ставки по всем срочным банковским вкладам (депозитам)	2020	0,91	0,91	0,88	0,85	0,85	0,84	0,84	0,84	0,90	0,91	0,91	0,91	0,88
	2021	0,89	0,87	0,89	0,89	0,91	0,92	1,09	1,37	1,58				
	юридических лиц	2020	0,60	0,60	0,57	0,56	0,63	0,62	0,65	0,66	0,78	0,80	0,79	0,68
		2021	0,73	0,72	0,75	0,74	0,78	0,79	1,03	1,35	1,54			
		отзывные	2020	0,45	0,45	0,43	0,44	0,45	0,46	0,48	0,61	0,69	0,71	0,68
			2021	0,60	0,59	0,64	0,62	0,69	0,71	0,96	1,24	1,42		
		безотзывные	2020	0,98	0,95	0,92	0,91	0,95	0,96	0,98	0,99	1,00	1,03	1,07
			2021	1,09	1,13	1,10	1,10	1,10	1,08	1,26	1,67	1,87		
	физических лиц	2020	1,17	1,17	1,13	1,10	1,09	1,08	1,08	1,11	1,11	1,10	1,11	1,11
		2021	1,12	1,11	1,13	1,12	1,13	1,13	1,20	1,40	1,68			
		отзывные	2020	0,38	0,37	0,36	0,38	0,43	0,41	0,39	0,38	0,29	0,29	0,28
			2021	0,36	0,37	0,39	0,38	0,41	0,44	0,48	0,55	0,67		
		безотзывные	2020	1,41	1,42	1,37	1,33	1,32	1,31	1,31	1,29	1,31	1,29	1,31
			2021	1,30	1,29	1,31	1,30	1,29	1,29	1,37	1,59	1,88		
		юридических лиц	2020	0,38	0,36	0,42	0,37	0,46	0,51	0,55	0,67	0,77	0,78	0,92
			2021	0,71	0,82	0,83	0,71	0,61	1,02	1,29	1,62	1,87		
	физических лиц	2020	0,47	0,44	0,56	0,47	0,55	0,57	0,56	0,72	0,86	0,82	1,08	0,79
		2021	0,67	0,84	0,85	0,68	0,57	1,06	1,16	1,40	1,59			0,69
		2020	0,26	0,26	0,21	0,25	0,31	0,34	0,54	0,45	0,52	0,60	0,60	0,80
5. Средние процентные ставки по новым срочным банковским вкладам (депозитам)	юридических лиц	2021	0,84	0,79	0,79	0,78	0,74	0,76	1,75	2,46	2,64			0,42
		2020	0,40	0,37	0,43	0,40	0,47	0,53	0,57	0,68	0,79	0,79	0,95	0,82
		2021	0,72	0,85	0,85	0,72	0,62	1,03	1,31	1,64	1,90			0,64
		2020	0,47	0,44	0,56	0,47	0,55	0,57	0,56	0,72	0,86	0,82	1,08	0,79
	физических лиц	2021	0,67	0,84	0,85	0,68	0,57	1,06	1,16	1,40	1,59			0,69
		2020	0,30	0,34	0,36	0,33	0,37	0,50	0,38	0,56	0,69	0,68	0,52	0,46
		2021	0,50	0,56	0,51	0,50	0,50	1,05	0,92	1,02	1,17			0,50
		2020	1,06	0,61	0,88	0,72	0,84	0,81	1,01	1,06	1,24	1,19	1,32	1,14
	отзывные	2021	1,04	1,22	1,16	1,16	1,03	1,06	1,75	2,12	2,21			1,05
		2020	0,28	0,27	0,23	0,29	0,34	0,38	0,61	0,50	0,57	0,65	0,66	0,89
		2021	0,91	0,86	0,85	0,84	0,81	0,85	1,89	2,60	2,78			0,47
		2020	0,11	0,11	0,10	0,10	0,10	0,12	0,12	0,10	0,10	0,11	0,10	0,31
	безотзывные	2021	0,31	0,30	0,32	0,33	0,36	0,31	0,66	1,00	1,09			0,12
		2020	0,43	0,42	0,38	0,46	0,54	0,66	0,92	0,90	0,97	0,97	0,97	1,13
		2021	1,15	1,11	1,07	1,02	1,01	1,08	2,24	2,99	3,30			0,75
		2020	0,11	0,11	0,10	0,10	0,10	0,12	0,12	0,10	0,10	0,11	0,10	0,31

Показатели	Годы	процентов годовых												
		Январь	Февраль	Март	Апрель	Май	Июнь	Июль	Август	Сентябрь	Октябрь	Ноябрь	Декабрь	Январь – декабрь
6. Средние процентные ставки по всем кредитам банков (без МБК)	2020	4,87	4,88	4,86	4,90	4,96	5,04	5,03	5,05	5,08	5,18	5,25	5,30	5,03
	2021	5,37	5,42	5,45	5,48	5,48	5,52	5,56	5,66	5,74				
	2020	4,87	4,88	4,86	4,90	4,96	5,04	5,03	5,05	5,08	5,18	5,25	5,30	5,03
	юридическим лицам	2021	5,37	5,42	5,45	5,48	5,52	5,56	5,66	5,74				
	физическим лицам	2020	10,36	10,29	9,66	9,20	8,36	8,31	6,47	6,46	6,40	6,40	6,34	8,00
		2021	6,29	6,19	6,21	6,14	6,12	6,05	6,04	6,00	5,93			
7. Средние процентные ставки по новым кредитам банков (без МБК)	2020	3,60	3,71	3,91	3,94	4,12	4,42	4,62	4,33	4,52	4,92	4,92	5,02	4,27
	2021	5,49	5,91	5,55	5,43	5,54	5,77	6,18	6,35	6,32				
	2020	3,60	3,71	3,91	3,94	4,12	4,42	4,62	4,33	4,52	4,92	4,92	5,02	4,27
	юридическим лицам	2021	5,49	5,91	5,55	5,43	5,54	5,77	6,18	6,35	6,32			
	физическим лицам	2020
		2021			
8. Средние процентные ставки по всем кредитам ¹ банков (без МБК)	2020	4,84	4,84	4,83	4,87	4,94	5,03	5,03	5,06	5,09	5,19	5,26	5,32	5,02
	2021	5,39	5,45	5,48	5,51	5,51	5,56	5,61	5,71	5,80				
	2020	4,84	4,84	4,83	4,87	4,94	5,03	5,03	5,06	5,09	5,19	5,26	5,32	5,02
	юридическим лицам	2021	5,39	5,45	5,48	5,51	5,56	5,61	5,71	5,80				
	физическим лицам	2020	10,36	10,29	9,66	9,20	8,36	8,31	6,47	6,46	6,40	6,40	6,32	8,00
		2021	6,29	6,19	6,21	6,14	6,12	6,05	6,04	6,00	5,93			
9. Средние процентные ставки по новым кредитам ¹ банков (без МБК)	2020	3,61	3,71	3,92	3,94	4,15	4,41	4,64	4,35	4,54	4,96	4,95	5,28	4,29
	2021	5,52	5,96	5,58	5,48	5,57	5,82	6,07	6,38	6,37				
	2020	3,61	3,71	3,92	3,94	4,15	4,41	4,64	4,35	4,54	4,96	4,95	5,28	4,29
	юридическим лицам	2021	5,52	5,96	5,58	5,48	5,57	5,82	6,07	6,38	6,37			
	физическим лицам	2020
		2021			

¹ За исключением кредитов, предоставленных на льготных условиях по решениям Президента Республики Беларусь, Правительства Республики Беларусь, за счет средств республиканских органов государственного управления, местных исполнительных и распорядительных органов.

Таблица 3.11

**Динамика средних процентных ставок кредитно-депозитного рынка Республики Беларусь
в российских рублях**

Показатели	Годы	процентов годовых												
		Январь	Февраль	Март	Апрель	Май	Июнь	Июль	Август	Сентябрь	Октябрь	Ноябрь	Декабрь	Январь – декабрь
1. Средние процентные ставки однодневного межбанковского рынка	2020	...	5,78	5,79	5,73	5,32	4,69	3,81	3,91	3,89	3,97	3,66	3,84	...
	2021	3,97	3,95	3,98	4,25	4,89	5,66	5,95	6,91	6,87				
2. Средние процентные ставки по обязательствам банков	2020	4,82	4,51	4,34	4,24	4,11	4,06	3,89	3,68	3,58	3,63	3,67	3,74	4,02
	2021	3,72	3,87	3,97	3,52	3,71	3,88	4,20	4,72	5,42				
3. Средние процентные ставки по всем срочным банковским вкладам (депозитам)	2020	5,10	5,00	4,89	4,85	4,66	4,58	4,43	4,24	4,22	4,25	4,28	4,40	4,56
	2021	4,40	4,33	4,36	4,34	4,35	4,49	4,82	5,35	5,86				
юридических лиц	2020	4,77	4,76	4,54	4,53	4,38	4,31	4,05	3,87	3,87	3,91	3,94	3,98	4,20
	2021	3,96	3,91	3,80	3,65	3,68	3,73	4,13	4,70	5,38				
	отзывные	2020	4,10	4,04	3,93	3,90	3,76	3,63	3,54	3,49	3,50	3,53	3,62	3,68
		2021	3,52	3,45	3,32	3,01	2,99	3,02	3,54	3,99	4,55			
	безотзывные	2020	6,14	5,92	5,81	5,79	5,65	5,82	5,47	5,11	4,86	4,82	4,57	5,35
		2021	4,82	4,86	4,82	4,81	4,97	5,10	5,54	6,31	7,01			
	физических лиц	2020	5,44	5,27	5,34	5,20	4,97	4,92	4,88	4,79	4,89	4,90	4,85	5,04
		2021	5,01	4,97	5,19	5,36	5,37	5,65	6,08	6,49	6,80			
	отзывные	2020	3,79	3,72	3,64	3,39	3,12	2,95	2,66	2,54	2,55	2,56	2,59	3,07
		2021	2,59	2,54	2,40	1,97	2,10	2,19	2,40	2,91	3,12			
	безотзывные	2020	5,74	5,54	5,64	5,51	5,28	5,25	5,23	5,12	5,21	5,22	5,16	5,35
		2021	5,31	5,25	5,50	5,70	5,69	5,98	6,42	6,79	7,08			
4. Средние процентные ставки по новым банковским вкладам (депозитам)	2020	3,70	3,76	3,49	3,50	3,32	3,93	2,96	3,33	3,41	3,65	3,68	3,43	3,51
	2021	3,24	3,47	3,48	3,38	3,47	3,68	4,71	5,31	6,20				
юридических лиц	2020	3,69	3,79	3,49	3,55	3,28	4,01	2,71	3,36	3,40	3,62	3,69	3,34	3,49
	2021	3,12	3,29	3,29	3,21	3,32	3,46	4,51	5,14	6,11				
физических лиц	2020	3,72	3,60	3,50	3,18	3,48	3,33	4,25	3,12	3,42	3,83	3,61	3,91	3,60
	2021	3,92	4,31	4,46	4,40	4,23	5,11	6,22	6,50	6,72				
5. Средние процентные ставки по новым срочным банковским вкладам (депозитам)	2020	3,79	3,84	3,57	3,57	3,40	4,01	3,01	3,42	3,46	3,67	3,73	3,48	3,58
	2021	3,29	3,52	3,53	3,48	3,53	3,74	4,76	5,37	6,27				
юридических лиц	2020	3,73	3,83	3,52	3,56	3,28	4,03	2,71	3,38	3,41	3,62	3,69	3,34	3,50
	2021	3,12	3,29	3,29	3,22	3,32	3,46	4,51	5,14	6,11				
	отзывные	2020	3,22	3,22	3,26	3,27	2,94	2,89	2,11	2,26	2,20	2,95	3,34	2,86
		2021	2,60	2,74	2,75	2,65	2,72	3,08	4,01	4,87	4,37			
	безотзывные	2020	5,35	5,24	4,95	5,25	5,03	5,79	4,90	4,59	4,74	4,90	4,27	4,90
		2021	4,18	4,33	4,40	4,56	4,81	5,09	6,31	6,22	8,04			
	физических лиц	2020	4,06	3,92	3,81	3,61	3,96	3,83	4,75	3,73	3,83	4,05	3,94	4,01
		2021	4,36	4,71	4,89	5,26	4,75	5,75	6,86	7,09	7,23			
	отзывные	2020	2,25	2,26	2,49	1,98	2,08	1,83	1,85	1,93	2,13	2,17	2,15	2,13
		2021	2,11	2,11	2,15	1,99	2,22	2,37	2,81	3,87	3,42			
	безотзывные	2020	4,44	4,26	4,23	4,09	4,34	4,30	5,10	4,10	4,18	4,37	4,29	4,39
		2021	4,68	4,98	5,28	5,71	5,11	6,23	7,21	7,62	7,67			

Показатели	Годы	Январь	Февраль	Март	Апрель	Май	Июнь	Июль	Август	Сентябрь	Октябрь	Ноябрь	Декабрь	Январь – декабрь
6. Средние процентные ставки по всем кредитам банков (без МБК)	2020	9,66	9,58	9,54	9,46	9,09	9,03	9,10	8,91	8,81	8,97	9,24	9,35	9,23
	2021	9,41	9,59	9,64	9,74	9,89	10,09	10,27	10,58	10,80				
	2020	9,66	9,58	9,54	9,46	9,09	9,03	9,10	8,91	8,81	8,97	9,24	9,35	9,23
	юридическим лицам	2021	9,41	9,59	9,64	9,74	9,89	10,09	10,27	10,58	10,80			
	физическим лицам	2020
		2021
	2021
7. Средние процентные ставки по новым кредитам банков (без МБК)	2020	9,54	9,63	9,65	9,11	9,48	9,39	9,24	9,18	9,19	9,47	9,58	9,46	9,42
	2021	9,57	9,73	9,52	9,51	9,89	10,02	10,36	11,18	11,09				
	2020	9,54	9,63	9,65	9,11	9,48	9,39	9,24	9,18	9,19	9,47	9,58	9,46	9,42
	юридическим лицам	2021	9,57	9,73	9,52	9,51	9,89	10,02	10,36	11,18	11,09			
	физическим лицам	2020
		2021
	2021
8. Средние процентные ставки по всем кредитам ¹ банков (без МБК)	2020	9,72	9,64	9,61	9,52	9,14	9,08	9,16	8,97	8,87	9,03	9,30	9,40	9,28
	2021	9,45	9,64	9,69	9,79	9,94	10,14	10,32	10,64	10,90				
	2020	9,72	9,64	9,61	9,52	9,14	9,08	9,16	8,97	8,87	9,03	9,30	9,40	9,28
	юридическим лицам	2021	9,45	9,64	9,69	9,79	9,94	10,14	10,32	10,64	10,90			
	физическим лицам	2020
		2021
	2021
9. Средние процентные ставки по новым кредитам ¹ банков (без МБК)	2020	9,53	9,64	9,65	9,11	9,51	9,43	9,27	9,20	9,20	9,47	9,57	9,47	9,43
	2021	9,61	9,76	9,54	9,52	9,90	10,04	10,43	11,29	11,21				
	2020	9,53	9,64	9,65	9,11	9,51	9,43	9,27	9,20	9,20	9,47	9,57	9,47	9,43
	юридическим лицам	2021	9,61	9,76	9,54	9,52	9,90	10,04	10,43	11,29	11,21			
	физическим лицам	2020
		2021
	2021

¹ За исключением кредитов, предоставленных на льготных условиях по решениям Президента Республики Беларусь, Правительства Республики Беларусь, за счет средств республиканских органов государственного управления, местных исполнительных и распорядительных органов.

Таблица 3.12

Динамика средних процентных ставок межбанковского рынка

процентов годовых

	Средние процентные ставки по межбанковским кредитам и вкладам (депозитам) в национальной валюте											
	Всего	по срокам										
		до востребова- ния	в течение дня	1 день	2 дня	3 дня	4 – 7 дней	8 – 14 дней	15 – 21 день	22 – 30 день	31– 60 дней	свыше 60 дня
2020 год												
январь	9,13	9,22	8,75	8,86	...
февраль	9,12	9,14	9,30	...	8,97	8,54	...	9,25
март	9,23	9,23	8,10	...	9,29	8,35	8,80	10,60
апрель	9,44	9,16	9,43	9,56	9,47	9,57	...	11,15	9,25	...
май	9,34	9,27	...	9,50	9,20	8,50	9,75	10,63
июнь	7,82	7,77	8,50	...	7,69	8,47	8,75	12,13
июль	3,64	3,52	4,25	3,80	3,97	4,47	5,00	8,98
август	5,12	5,08	4,77	4,12	4,24	4,07	...	14,83	10,00	8,06
сентябрь	15,22	...	8,13	13,62	15,00	13,50	16,17	24,15	12,00	18,15	13,75	12,33
октябрь	13,80	13,73	13,59	14,44	13,66	18,00	18,00	14,49	...	11,55
ноябрь	12,49	12,22	12,94	9,00	13,21	9,66	17,83	13,61	14,75	...
декабрь	7,44	6,24	8,00	10,88	8,01	10,50	11,00	13,57	14,50	14,95
январь – декабрь	8,18	...	8,13	7,78	8,31	9,45	8,43	11,73	16,58	13,67	10,30	8,18
2021 год												
январь	4,74	4,46	3,75	3,30	4,36	5,43	5,50	15,00	12,01	12,76
февраль	4,55	...	2,00	4,34	...	4,80	3,36	15,00	8,66	13,66
март	3,87	3,70	4,20	3,60	6,00	5,43	7,25	13,86
апрель	6,90	6,72	9,84	...	6,46	6,26	...	14,00	8,25	14,50
май	9,26	9,23	...	10,06	9,34	9,10	12,93
июнь	6,72	6,60	7,03	6,89	6,75	6,47	10,00	13,50
июль	5,78	5,70	6,00	4,00	10,50	...
август	4,58	3,58	3,58	...	5,59	14,40	14,92
сентябрь	3,20	3,06	4,25	5,75	...

процентов годовых

	Средние процентные ставки по межбанковским кредитам и вкладам (депозитам) в иностранной валюте											
	Всего	по срокам										
		до востребования	в течение дня	1 день	2 дня	3 дня	4 – 7 дней	8 – 14 дней	15 – 21 день	22 – 30 день	31– 60 дней	свыше 60 дня
2020 год												
январь	х	х	х	х	х	х	х	х	х	х	х	х
февраль	2,00	1,99	4,06	1,29	2,43	1,96	1,52	1,93	0,91	1,01
март	1,46	1,44	1,02	0,53	1,53	1,02	2,00	1,16	0,62	2,32
апрель	1,08	0,98	0,07	1,11	1,63	0,53	1,11	0,42	0,54	3,14
май	0,61	0,45	1,31	0,30	0,92	0,08	0,05	3,73	0,17	3,99
июнь	0,66	0,56	1,87	4,47	0,62	0,14	0,08	1,13	...	2,56
июль	0,73	0,74	1,72	0,22	0,48	0,36	0,19	0,39	3,59	3,20
август	1,18	1,14	0,91	1,29	0,50	0,31	3,55	0,27	0,02	3,15
сентябрь	1,07	1,09	0,67	0,59	0,36	0,98	...	4,14	...	1,97
октябрь	0,73	0,66	1,41	0,26	0,41	1,62	2,83	4,50	2,00	2,50
ноябрь	0,63	0,39	0,45	0,97	0,40	0,61	...	4,23	2,50	3,72
декабрь	0,56	0,40	1,51	0,46	0,59	2,34	0,20	2,64	4,88	3,47
январь – декабрь	х	х	х	х	х	х	х	х	х	х	х	х
2021 год												
январь	0,67	0,49	0,57	0,98	0,24	0,29	0,15	0,53	3,76	4,29
февраль	0,65	0,47	0,80	1,23	0,53	0,14	0,17	4,28	...	4,09
март	0,66	0,43	0,82	0,32	0,59	0,27	0,09	4,27	3,21	3,75
апрель	0,67	0,42	1,49	0,29	0,81	0,88	0,06	0,50	3,37	3,53
май	0,89	0,65	0,74	0,50	0,75	1,29	0,10	0,50	...	3,72
июнь	1,74	1,54	1,39	1,53	2,30	2,76	0,07	5,00	...	3,56
июль	1,80	1,57	2,50	1,83	1,44	1,50	...	4,40	4,20	4,48
август	1,11	0,74	3,39	...	4,31	3,50	...	5,00	5,30	6,62
сентябрь	1,08	0,91	2,01	2,50	0,92	5,63	2,29	3,70

процентов годовых

	Средние процентные ставки по межбанковским кредитам и вкладам (депозитам) в долларах США											
	Всего	по срокам										
		до востребования	в течение дня	1 день	2 дня	3 дня	4 – 7 дней	8 – 14 дней	15 – 21 день	22 – 30 день	31– 60 дней	свыше 60 дня
2020 год												
январь	х	х	х	х	х	х	х	х	х	х	х	х
февраль	1,53	1,53	1,93	1,35	1,52	1,60	1,52	1,70	2,00	2,20
март	0,78	0,76	1,02	0,53	0,82	1,04	2,00	1,16	...	3,39
апрель	0,09	0,07	0,07	0,05	0,13	0,33	0,09	0,28	0,34	3,14
май	0,07	0,06	0,08	0,07	0,09	0,08	0,05	...	0,17	1,13
июнь	0,06	0,06	0,17	...	0,07	0,06	0,08
июль	0,10	0,08	0,60	0,06	0,18	0,26	0,19	0,09
август	0,25	0,23	0,74	2,50	0,40	0,13	...	0,06
сентябрь	0,24	0,17	0,68	0,59	0,37	0,98	...	4,14
октябрь	0,22	0,16	1,41	0,26	0,30	2,62	2,83	4,50	...	3,00
ноябрь	0,16	0,12	0,13	1,48	0,21	0,54	...	4,50	...	5,24
декабрь	0,18	0,14	1,17	0,41	0,53	0,81	0,06	2,64	4,88	2,25
январь – декабрь	х	х	х	х	х	х	х	х	х	х	х	х
2021 год												
январь	0,17	0,13	0,55	0,46	0,14	0,09	0,15	0,53	4,50	3,00
февраль	0,15	0,09	0,81	0,13	0,32	0,12	0,17	4,47	...	4,72
март	0,11	0,10	0,30	0,07	0,12	0,12	0,09	4,41	...	2,36
апрель	0,15	0,11	0,80	0,07	0,17	0,06	0,06	0,50	4,00	2,87
май	0,23	0,18	0,60	0,10	0,26	0,37	0,05	0,50	...	2,71
июнь	0,18	0,10	0,35	1,00	0,91	3,50	0,07	5,00	...	2,90
июль	0,28	0,11	...	1,54	0,45	4,40	...	5,08
август	0,08	0,06	3,39	...	3,13	5,00	...	4,50
сентябрь	0,08	0,06	3,50	...	0,23	5,00	...	2,25

процентов годовых

	Средние процентные ставки по межбанковским кредитам и вкладам (депозитам) в евро											
	Всего	по срокам										
		до востребования	в течение дня	1 день	2 дня	3 дня	4 – 7 дней	8 – 14 дней	15 – 21 день	22 – 30 день	31– 60 дней	свыше 60 дня
2020 год												
январь	х	х	х	х	х	х	х	х	х	х	х	х
февраль	0,50	0,34	...	0,51	0,35	0,35	...	0,25	0,81	0,84
март	0,74	0,42	0,41	0,60	0,62	1,70
апрель	1,63	0,37	...	0,87	1,26	1,05	3,80	1,04	0,92	3,14
май	1,46	0,44	2,84	0,40	0,72	3,73	1,50	3,73
июнь	0,98	0,38	0,26	0,35	0,58	2,50	...	1,14	...	2,34
июль	0,61	0,38	1,68	0,99	0,54	1,50	...	0,50	3,59	2,04
август	2,22	1,20	1,32	0,50	0,58	...	3,55	1,07	0,02	3,15
сентябрь	1,37	1,30	0,50	...	0,25	1,67
октябрь	1,27	0,99	0,70	1,22	2,00	1,65
ноябрь	2,55	1,73	1,17	0,49	1,69	2,36	...	4,00	2,50	3,40
декабрь	2,70	2,40	2,60	2,50	1,33	2,32	3,25	3,06
январь – декабрь	х	х	х	х	х	х	х	х	х	х	х	х
2021 год												
январь	1,76	0,74	0,59	0,25	0,65	3,00	2,25	3,75
февраль	2,63	1,32	0,70	0,70	0,71	0,70	...	3,25	...	3,97
март	2,63	1,35	1,25	...	1,27	2,10	...	3,25	3,21	3,36
апрель	2,66	1,76	1,21	1,25	1,34	2,33	3,24	3,25
май	2,23	0,71	1,65	0,40	0,95	3,00	2,20	3,76
июнь	2,22	0,69	2,16	2,25	2,19	2,33	3,22
июль	3,40	1,72	2,50	3,30	2,45	1,50	4,20	3,76
август	3,87	4,74	3,50	3,00	3,84
сентябрь	3,16	2,30	1,73	2,50	2,68	1,00	3,55

процентов годовых

	Средние процентные ставки по межбанковским кредитам и вкладам (депозитам) в российских рублях											
	Всего	по срокам										
		до востребования	в течение дня	1 день	2 дня	3 дня	4 – 7 дней	8 – 14 дней	15 – 21 день	22 – 30 день	31– 60 дней	свыше 60 дня
2020 год												
январь	х	х	х	х	х	х	х	х	х	х	х	х
февраль	5,85	5,78	6,15	...	6,12	6,50	...	5,75	...	6,35
март	5,89	5,79	6,15	8,24
апрель	5,79	5,73	...	5,54	6,14	6,27
май	5,44	5,32	6,60	5,65	5,54	5,48
июнь	4,72	4,69	3,97	5,63	5,22	6,07
июль	3,88	3,81	4,00	4,80	4,35	4,60	...	4,85
август	3,92	3,91	4,25	4,25	4,34
сентябрь	3,92	3,89	4,42
октябрь	4,09	3,97	4,70	5,47
ноябрь	3,90	3,66	4,00	...	3,75	4,80
декабрь	4,02	3,84	3,50	3,77	5,46
январь – декабрь	х	х	х	х	х	х	х	х	х	х	х	х
2021 год												
январь	4,35	3,97	...	3,95	4,00	5,93
февраль	4,03	3,95	...	4,00	4,39	6,25
март	4,30	3,98	4,11	4,25	4,28	4,00	9,42
апрель	4,58	4,25	4,25	...	4,71	4,75	8,94
май	5,08	4,89	...	5,45	6,08	6,50	7,05
июнь	5,74	5,66	6,00	...	5,62	7,70	8,88
июль	6,03	5,95	6,48	9,42
август	7,86	6,91	8,04	12,68
сентябрь	6,92	6,87	7,00	9,70	12,04

Таблица 3.13

Информация об объемах, стоимости и сроках новых банковских вкладов (депозитов) в национальной валюте

Срок вклада (депозита)			2020 год											
			январь			август			сентябрь			июль – сентябрь		
			сумма, млн. рублей	удельный вес, процентов	ставка, процентов годовых	сумма, млн. рублей	удельный вес, процентов	ставка, процентов годовых	сумма, млн. рублей	удельный вес, процентов	ставка, процентов годовых	сумма, млн. рублей	удельный вес, процентов	ставка, процентов годовых
юридических лиц	итого	до востребования	9,9	0,4	3,00	0,0	0,0	3,00	0,8	0,0	9,32	42,7	0,4	3,11
		до 1 месяца	1 174,3	53,4	6,33	1 079,3	37,6	7,26	1 576,1	35,5	13,56	3 745,1	35,1	9,15
		1-3 месяцев	481,3	21,9	7,53	801,3	27,9	9,05	2 029,4	45,7	16,18	3 471,1	32,6	12,93
		3-6 месяцев	215,3	9,8	7,01	147,6	5,1	8,52	342,3	7,7	13,31	917,8	8,6	9,82
		6-12 месяцев	195,0	8,9	7,52	263,2	9,2	10,00	249,9	5,6	14,10	689,9	6,5	11,23
		1 год	15,6	0,7	6,70	133,4	4,6	8,41	42,7	1,0	12,97	514,0	4,8	8,83
		1-2 лет*	101,1	4,6	7,64	312,6	10,9	8,94	199,2	4,5	13,95	1 068,1	10,0	9,57
		2-3 лет	7,1	0,3	6,29	135,5	4,7	4,78	1,2	0,0	13,00	211,2	2,0	6,16
		свыше 3 лет	1,0	0,0	6,67	0,2	0,0	5,16	1,4	0,0	9,46	2,1	0,0	8,56
		Всего:	2 200,7	100,0	6,81	2 873,0	100,0	8,19	4 443,0	100,0	14,78	10 662,1	100,0	10,51
		краткосрочные	2 081,6	95,0	6,79	2 424,7	84,4	8,29	4 240,5	95,5	14,82	9 337,9	87,9	10,75
	долгосрочные	109,2	5,0	7,55	448,2	15,6	7,68	201,8	4,5	13,91	1 281,4	12,1	9,00	
	Всего срочные	2 190,8	100,0	6,83	2 872,9	100,0	8,19	4 442,3	100,0	14,78	10 619,4	100,0	10,54	
	в том числе субъектов малого и среднего предпринимательства	до востребования	1,6	0,2	3,00	0,0	0,0	3,00	0,8	0,0	9,32	38,6	0,9	3,13
		до 1 месяца	384,3	41,4	6,14	317,0	30,2	5,71	643,0	35,1	12,23	1 430,2	33,3	8,56
		1-3 месяцев	296,7	32,0	7,62	356,2	34,0	9,09	922,1	50,4	15,93	1 569,6	36,5	12,81
		3-6 месяцев	100,4	10,8	6,83	86,8	8,3	8,51	124,8	6,8	14,74	394,3	9,2	9,76
		6-12 месяцев	95,3	10,3	7,44	173,3	16,5	9,98	64,4	3,5	13,63	297,4	6,9	10,42
		1 год	6,6	0,7	6,44	20,3	1,9	9,74	27,8	1,5	11,53	137,8	3,2	10,02
		1-2 лет*	40,7	4,4	8,22	92,3	8,8	9,43	46,7	2,6	15,00	412,7	9,6	9,75
		2-3 лет	2,1	0,2	6,32	2,1	0,2	7,63	1,1	0,1	13,01	19,2	0,4	8,12
		свыше 3 лет	0,9	0,1	6,51	0,0	0,0	4,50	0,1	0,0	7,95
		Всего:	928,4	100,0	6,91	1 048,2	100,0	8,21	1 830,7	100,0	14,37	4 299,8	100,0	10,46
		краткосрочные	883,3	95,3	6,86	953,7	91,0	8,09	1 782,1	97,4	14,36	3 829,2	89,9	10,62
		долгосрочные	43,6	4,7	8,10	94,5	9,0	9,39	47,8	2,6	14,96	432,0	10,1	9,68
		Всего срочные	926,9	100,0	6,91	1 048,2	100,0	8,21	1 829,9	100,0	14,38	4 261,2	100,0	10,53
физических лиц		до востребования	18,7	2,3	0,76	26,2	3,9	0,60	28,2	3,8	0,93	82,9	3,8	0,70
		до 1 месяца	0,7	0,1	0,49	7,0	1,1	11,09	23,3	3,1	16,84	37,6	1,7	14,67
	1-3 месяцев	344,0	41,5	8,44	308,0	46,3	11,60	425,8	56,8	15,47	1 046,5	48,3	13,09	
	3-6 месяцев	137,0	16,5	8,64	109,7	16,5	12,03	130,1	17,4	14,24	386,7	17,8	12,74	
	6-12 месяцев	63,5	7,7	9,58	36,3	5,5	12,18	22,2	3,0	12,83	92,6	4,3	12,25	
	1 год	0,5	0,1	9,02	8,6	1,3	12,09	5,8	0,8	15,12	28,5	1,3	12,69	
	1-2 лет*	242,0	29,2	11,72	131,4	19,8	12,97	79,6	10,6	14,07	382,0	17,6	13,02	
	2-3 лет	22,2	2,7	11,74	8,2	1,2	12,28	5,6	0,8	12,29	28,4	1,3	12,31	
	свыше 3 лет	0,3	0,0	8,70	29,6	4,5	4,74	28,3	3,8	4,72	81,7	3,8	4,73	
	Всего:	828,9	100,0	9,43	664,9	100,0	11,24	749,0	100,0	14,09	2 166,8	100,0	12,20	
	краткосрочные	545,7	67,4	8,62	469,5	73,5	11,75	607,2	84,2	15,16	1 591,8	76,4	12,99	
	долгосрочные	264,5	32,6	11,72	169,1	26,5	11,49	113,6	15,8	11,65	492,1	23,6	11,61	
	Всего срочные	810,2	100,0	9,63	638,6	100,0	11,68	720,8	100,0	14,61	2 083,9	100,0	12,66	

* Исключая 2 года.

Срок вклада (депозита)			2021 год											
			январь			август			сентябрь			июль – сентябрь		
			сумма, млн. рублей	удельный вес, процентов	ставка, процентов годовых	сумма, млн. рублей	удельный вес, процентов	ставка, процентов годовых	сумма, млн. рублей	удельный вес, процентов	ставка, процентов годовых	сумма, млн. рублей	удельный вес, процентов	ставка, процентов годовых
юридических лиц	итого	до востребования	0,3	0,0	2,04	0,1	0,0	3,00	2,7	0,1	0,29	2,9	0,0	0,45
		до 1 месяца	1 761,2	46,8	10,97	1 059,8	26,3	7,13	859,6	25,5	6,26	3 080,8	26,5	7,08
		1-3 месяцев	1 298,1	34,5	12,74	1 959,1	48,7	12,12	1 622,1	48,1	11,16	5 015,5	43,1	11,70
		3-6 месяцев	340,4	9,1	13,10	558,2	13,9	12,73	228,7	6,8	12,88	1 046,7	9,0	12,99
		6-12 месяцев	78,3	2,1	12,59	79,0	2,0	14,32	124,3	3,7	12,27	417,3	3,6	14,09
		1 год	47,6	1,3	12,85	5,1	0,1	14,60	32,1	1,0	10,48	58,2	0,5	11,93
		1-2 лет*	50,4	1,3	11,62	356,2	8,9	14,19	407,7	12,1	13,75	1 479,8	12,7	13,75
		2-3 лет	180,8	4,8	14,28	4,1	0,1	12,47	95,2	2,8	14,04	113,4	1,0	13,95
		свыше 3 лет	2,7	0,1	15,00	0,9	0,0	9,76	0,6	0,0	8,00	416,6	3,6	14,82
		Всего:	3 759,7	100,0	12,00	4 022,6	100,0	11,12	3 373,0	100,0	10,45	11 631,3	100,0	11,07
		краткосрочные	3 525,6	93,8	11,89	3 661,2	91,0	10,82	2 866,8	85,1	9,87	9 618,5	82,7	10,47
		долгосрочные	233,8	6,2	13,71	361,2	9,0	14,16	503,5	14,9	13,80	2 009,9	17,3	13,99
		Всего срочные	3 759,4	100,0	12,00	4 022,5	100,0	11,12	3 370,3	100,0	10,46	11 628,4	100,0	11,07
	в том числе субъектов малого и среднего предпринимательства	до востребования	0,3	0,0	2,00	0,1	0,0	3,00	2,6	0,1	0,16	2,7	0,0	0,28
		до 1 месяца	557,8	36,8	8,83	560,0	31,7	7,93	547,3	32,0	6,50	1 709,5	31,3	7,31
		1-3 месяцев	672,2	44,3	12,66	930,8	52,7	11,84	836,9	49,0	10,70	2 579,3	47,3	11,32
		3-6 месяцев	212,3	14,0	12,76	96,0	5,4	12,07	133,6	7,8	11,93	312,4	5,7	12,19
		6-12 месяцев	36,2	2,4	13,35	25,4	1,4	13,48	18,0	1,1	11,01	143,8	2,6	14,64
		1 год	10,2	0,7	9,77	3,2	0,2	14,29	7,2	0,4	10,78	28,2	0,5	12,68
		1-2 лет*	18,1	1,2	12,97	145,1	8,2	14,23	99,2	5,8	13,83	611,7	11,2	12,82
		2-3 лет	10,5	0,7	10,99	4,0	0,2	12,44	64,8	3,8	14,08	70,5	1,3	13,95
		свыше 3 лет	0,0	0,0	12,40	0,1	0,0	10,02	0,4	0,0	8,57
		Всего:	1 517,4	100,0	11,25	1 764,6	100,0	10,84	1 709,6	100,0	9,75	5 458,6	100,0	10,41
		краткосрочные	1 488,6	98,1	11,23	1 615,4	91,6	10,53	1 543,0	90,4	9,32	4 773,2	87,5	10,05
		долгосрочные	28,6	1,9	12,24	149,1	8,4	14,19	164,1	9,6	13,93	682,7	12,5	12,93
		Всего срочные	1 517,2	100,0	11,25	1 764,5	100,0	10,84	1 707,1	100,0	9,76	5 455,9	100,0	10,41
физических лиц		до востребования	22,7	2,5	0,40	24,5	2,2	0,26	20,0	1,8	0,52	70,9	2,1	0,43
		до 1 месяца	0,5	0,1	0,23	0,5	0,0	0,16	0,4	0,0	0,15	1,4	0,0	0,14
		1-3 месяцев	523,6	58,5	18,16	433,5	38,8	16,18	438,4	38,7	16,08	1 335,6	39,5	16,15
		3-6 месяцев	249,9	27,9	18,72	373,8	33,5	18,82	365,7	32,3	18,79	1 133,7	33,5	18,82
		6-12 месяцев	4,3	0,5	13,40	48,8	4,4	19,22	66,3	5,9	19,07	155,6	4,6	19,19
		1 год	7,5	0,8	18,62	4,1	0,4	17,14	11,3	1,0	19,41	20,1	0,6	18,32
		1-2 лет*	53,2	5,9	14,72	191,5	17,2	18,01	186,6	16,5	19,07	547,0	16,2	18,24
		2-3 лет	3,3	0,4	9,85	8,7	0,8	15,79	10,6	0,9	16,88	25,8	0,8	16,03
		свыше 3 лет	29,9	3,3	7,36	31,2	2,8	7,47	32,2	2,8	7,47	91,6	2,7	7,47
		Всего:	895,0	100,0	17,24	1 116,5	100,0	16,91	1 131,6	100,0	17,14	3 381,7	100,0	16,96
		краткосрочные	785,9	90,1	18,31	860,6	78,8	17,50	882,2	79,4	17,47	2 646,4	79,9	17,48
		долгосрочные	86,4	9,9	11,98	231,4	21,2	16,51	229,5	20,6	17,34	664,4	20,1	16,67
		Всего срочные	872,2	100,0	17,68	1 092,0	100,0	17,29	1 111,7	100,0	17,44	3 310,8	100,0	17,32

* Исключая 2 года.

Таблица 3.14

Информация об объемах, стоимости и сроках новых банковских вкладов (депозитов) в иностранной валюте

Срок вклада (депозита)			2020 год											
			январь			август			сентябрь			июль – сентябрь		
			сумма, млн. долларов США	удельный вес, процентов	ставка, процентов годовых	сумма, млн. долларов США	удельный вес, процентов	ставка, процентов годовых	сумма, млн. долларов США	удельный вес, процентов	ставка, процентов годовых	сумма, млн. долларов США	удельный вес, процентов	ставка, процентов годовых
юридических лиц	итого	до востребования	5,8	1,5	3,00	1,6	0,3	2,45	0,7	0,1	2,50	3,5	0,2	2,47
		до 1 месяца	93,4	23,9	2,20	208,8	34,9	1,85	198,1	35,0	2,38	632,3	34,1	2,04
		1-3 месяцев	58,8	15,0	2,35	132,5	22,1	1,84	147,6	26,1	1,66	409,9	22,1	1,67
		3-6 месяцев	40,3	10,3	2,08	61,8	10,3	1,43	120,2	21,3	1,27	230,2	12,4	1,28
		6-12 месяцев	51,1	13,1	1,69	52,2	8,7	0,99	47,8	8,5	1,73	204,7	11,0	0,94
		1 год	7,2	1,9	2,97	17,1	2,9	1,46	6,7	1,2	2,26	38,6	2,1	1,37
		1-2 лет*	91,3	23,3	1,21	63,4	10,6	1,37	38,1	6,7	1,39	216,7	11,7	1,53
		2-3 лет	43,2	11,0	1,10	56,2	9,4	0,50	3,7	0,7	3,57	110,2	5,9	0,89
		свыше 3 лет	0,3	0,1	1,19	5,0	0,8	0,75	2,5	0,4	2,35	7,5	0,4	1,28
		Всего:	391,4	100,0	1,82	598,6	100,0	1,53	565,4	100,0	1,84	1 853,6	100,0	1,60
		краткосрочные	250,8	65,0	2,14	472,4	79,1	1,68	520,4	92,2	1,86	1 515,8	81,9	1,66
		долгосрочные	134,8	35,0	1,17	124,5	20,9	0,95	44,3	7,8	1,62	334,4	18,1	1,31
		Всего срочные	385,6	100,0	1,80	597,0	100,0	1,53	564,7	100,0	1,84	1 850,1	100,0	1,60
	в том числе субъектов малого и среднего предприимательства	до востребования	0,9	0,6	3,00	1,6	0,8	2,45	0,7	0,3	2,50	3,5	0,5	2,47
		до 1 месяца	30,0	21,0	2,33	31,9	15,0	2,83	59,4	23,0	2,32	117,4	18,5	2,54
		1-3 месяцев	35,7	24,9	2,11	81,9	38,5	1,77	84,9	32,8	1,41	227,0	35,7	1,62
		3-6 месяцев	11,2	7,8	1,89	34,3	16,1	1,43	61,8	23,9	1,34	115,6	18,2	1,37
		6-12 месяцев	30,0	21,0	1,34	19,6	9,2	1,18	19,7	7,6	1,41	52,2	8,2	1,33
		1 год	7,2	5,1	2,97	11,4	5,4	1,20	0,5	0,2	1,25	20,4	3,2	1,09
		1-2 лет*	27,9	19,5	1,62	31,1	14,6	1,45	30,4	11,7	1,28	95,2	15,0	1,54
		2-3 лет	0,2	0,1	1,62	1,0	0,5	0,50	1,5	0,6	2,65	4,4	0,7	1,27
		свыше 3 лет	0,0	0,0	1,50	0,0	0,0	1,50
		Всего:	143,1	100,0	1,93	212,9	100,0	1,74	258,9	100,0	1,60	635,5	100,0	1,70
		краткосрочные	114,1	80,2	2,00	179,1	84,8	1,79	226,3	87,6	1,63	532,5	84,2	1,72
		долгосрочные	28,1	19,8	1,62	32,1	15,2	1,42	31,9	12,4	1,35	99,5	15,8	1,53
		Всего срочные	142,2	100,0	1,92	211,3	100,0	1,74	258,2	100,0	1,60	632,0	100,0	1,69
	физических лиц	до востребования	42,7	8,1	0,10	49,8	12,9	0,10	37,6	9,9	0,10	145,3	11,4	0,09
		до 1 месяца	0,4	0,1	0,01	13,5	3,5	1,89	16,0	4,2	1,92	39,2	3,1	1,92
		1-3 месяцев	113,5	21,5	0,35	115,7	29,9	0,85	127,1	33,6	0,97	343,7	26,9	0,85
		3-6 месяцев	130,5	24,7	0,49	94,8	24,5	0,79	106,9	28,2	0,99	335,2	26,3	0,80
		6-12 месяцев	63,2	12,0	0,75	21,9	5,7	0,85	20,5	5,4	1,03	68,9	5,4	0,88
		1 год	9,6	1,8	0,60	8,3	2,1	0,23	8,8	2,3	0,38	31,7	2,5	0,23
		1-2 лет*	98,5	18,6	1,06	49,3	12,8	1,68	38,7	10,2	1,92	181,4	14,2	1,75
		2-3 лет	42,3	8,0	1,68	32,5	8,4	1,84	21,9	5,8	1,90	127,3	10,0	2,13
		свыше 3 лет	27,6	5,2	2,10	1,0	0,3	2,09	1,0	0,3	2,06	3,7	0,3	2,06
		Всего:	528,4	100,0	0,75	386,7	100,0	0,95	378,4	100,0	1,07	1 276,3	100,0	1,03
		краткосрочные	317,3	65,3	0,50	254,1	75,4	0,86	279,3	81,9	1,02	818,6	72,4	0,86
		долгосрочные	168,3	34,7	1,39	82,8	24,6	1,75	61,6	18,1	1,92	312,4	27,6	1,91
		Всего срочные	485,6	100,0	0,81	336,9	100,0	1,08	340,9	100,0	1,18	1 131,0	100,0	1,15

* Исключая 2 года.

Срок вклада (депозита)			2021 год											
			январь			август			сентябрь			июль – сентябрь		
			сумма, млн. долларов США	удельный вес, процентов	ставка, процентов годовых	сумма, млн. долларов США	удельный вес, процентов	ставка, процентов годовых	сумма, млн. долларов США	удельный вес, процентов	ставка, процентов годовых	сумма, млн. долларов США	удельный вес, процентов	ставка, процентов годовых
юридических лиц	итого	до востребования	0,0	0,0	0,05	0,0	0,0	0,10	0,0	0,0	0,10
		до 1 месяца	98,2	13,3	1,65	43,2	5,5	2,83	70,4	10,5	2,57	163,6	7,0	2,53
		1-3 месяцев	161,4	21,9	1,46	320,6	40,6	2,41	336,8	50,2	2,45	1 015,6	43,2	2,30
		3-6 месяцев	50,5	6,8	1,43	136,0	17,2	2,40	128,0	19,1	3,34	454,7	19,3	2,79
		6-12 месяцев	196,7	26,7	0,74	85,8	10,9	2,20	26,8	4,0	4,07	172,3	7,3	2,52
		1 год	23,2	3,1	0,74	96,7	12,2	1,15	8,0	1,2	2,65	145,7	6,2	1,46
		1-2 лет*	140,5	19,1	0,94	46,0	5,8	2,39	88,0	13,1	3,44	291,5	12,4	2,73
		2-3 лет	28,8	3,9	0,56	60,5	7,7	5,39	12,2	1,8	0,98	106,9	4,5	3,89
		свыше 3 лет	38,2	5,2	1,98	1,3	0,2	2,16	0,2	0,0	1,10	1,4	0,1	2,04
		Всего:	737,5	100,0	1,16	790,1	100,0	2,48	670,4	100,0	2,80	2 351,9	100,0	2,50
		краткосрочные	529,9	71,9	1,19	682,3	86,4	2,23	570,0	85,0	2,75	1 952,0	83,0	2,39
		долгосрочные	207,5	28,1	1,08	107,8	13,6	4,07	100,3	15,0	3,13	399,9	17,0	3,04
		Всего срочные	737,4	100,0	1,16	790,1	100,0	2,48	670,4	100,0	2,80	2 351,9	100,0	2,50
	в том числе субъектов малого и среднего предприимательства	до востребования	0,0	0,0	0,05	0,0	0,0	0,10	0,0	0,0	0,10
		до 1 месяца	49,0	16,4	1,74	14,9	4,4	3,24	9,5	2,6	3,00	49,3	4,4	2,97
		1-3 месяцев	105,8	35,5	1,48	180,3	52,8	2,25	210,3	58,5	2,45	579,2	51,8	2,40
		3-6 месяцев	28,1	9,4	1,87	72,4	21,2	2,28	51,7	14,4	2,73	221,4	19,8	2,35
		6-12 месяцев	42,2	14,1	0,83	42,4	12,4	1,47	10,0	2,8	2,19	70,2	6,3	1,73
		1 год	1,3	0,4	1,96	3,9	1,1	1,34	3,5	1,0	2,10	22,7	2,0	1,21
		1-2 лет*	71,1	23,8	1,32	21,7	6,4	2,85	62,4	17,4	2,98	151,4	13,5	2,92
		2-3 лет	0,8	0,3	0,52	4,7	1,4	4,18	12,2	3,4	0,98	21,9	2,0	2,25
		свыше 3 лет	1,3	0,4	2,16	0,2	0,0	1,10	1,4	0,1	2,04
		Всего:	298,3	100,0	1,43	341,5	100,0	2,26	359,8	100,0	2,54	1 117,6	100,0	2,42
		краткосрочные	226,4	75,9	1,46	313,8	91,9	2,19	285,0	79,2	2,51	942,9	84,4	2,34
		долгосрочные	71,9	24,1	1,31	27,7	8,1	3,04	74,8	20,8	2,65	174,7	15,6	2,82
		Всего срочные	298,3	100,0	1,43	341,5	100,0	2,26	359,8	100,0	2,54	1 117,6	100,0	2,42
	физических лиц	до востребования	39,8	9,0	0,10	31,8	6,2	0,10	31,4	6,5	0,10	105,5	7,0	0,10
		до 1 месяца	0,1	0,0	0,04	0,0	0,0	0,01	0,1	0,0	0,04	0,2	0,0	0,03
		1-3 месяцев	197,4	44,4	1,19	161,9	31,7	2,29	158,9	32,7	2,62	495,6	32,8	2,18
		3-6 месяцев	72,6	16,3	1,14	104,6	20,5	3,14	114,0	23,4	3,59	303,1	20,1	3,01
		6-12 месяцев	31,3	7,1	1,40	66,6	13,0	3,55	53,7	11,0	3,93	176,3	11,7	3,32
		1 год	9,5	2,1	0,55	12,1	2,4	2,49	9,1	1,9	2,23	31,1	2,1	2,10
		1-2 лет*	61,4	13,8	2,13	76,2	14,9	4,37	62,2	12,8	4,62	226,0	15,0	4,13
		2-3 лет	31,1	7,0	2,34	54,9	10,7	4,35	53,1	10,9	4,79	163,1	10,8	4,30
		свыше 3 лет	0,9	0,2	1,70	3,4	0,7	4,69	4,1	0,8	4,93	9,1	0,6	4,54
		Всего:	444,1	100,0	1,30	511,4	100,0	3,04	486,6	100,0	3,33	1 510,0	100,0	2,87
		краткосрочные	310,9	76,9	1,18	345,2	72,0	2,80	335,8	73,8	3,15	1 006,3	71,6	2,62
		долгосрочные	93,5	23,1	2,20	134,4	28,0	4,37	119,4	26,2	4,71	398,2	28,4	4,21
		Всего срочные	404,3	100,0	1,41	479,7	100,0	3,24	455,2	100,0	3,56	1 404,5	100,0	3,07

* Исключая 2 года.

Таблица 3.15

Информация об объемах, стоимости и сроках новых банковских вкладов (депозитов) в долларах США

Срок вклада (депозита)			2020 год											
			январь			август			сентябрь			июль – сентябрь		
			сумма, млн. долларов США	удельный вес, процентов	ставка, процентов годовых	сумма, млн. долларов США	удельный вес, процентов	ставка, процентов годовых	сумма, млн. долларов США	удельный вес, процентов	ставка, процентов годовых	сумма, млн. долларов США	удельный вес, процентов	ставка, процентов годовых
юридических лиц	итого	до востребования	0,0	0,0	0,05	0,0	0,0	0,05
		до 1 месяца	35,2	17,9	1,10	62,6	25,0	2,56	110,2	33,1	2,71	313,3	31,4	2,37
		1-3 месяцев	27,0	13,7	1,24	58,7	23,4	1,10	81,0	24,3	1,39	221,8	22,2	1,19
		3-6 месяцев	22,3	11,3	1,12	35,9	14,3	1,13	90,7	27,2	1,14	162,6	16,3	1,08
		6-12 месяцев	33,9	17,2	1,01	39,0	15,6	0,91	20,4	6,1	0,71	116,3	11,7	0,62
		1 год	3,3	1,7	2,21	13,3	5,3	1,20	0,3	0,1	0,75	22,8	2,3	0,83
		1-2 лет*	41,2	20,9	1,62	35,9	14,3	1,18	29,5	8,9	1,10	153,1	15,3	1,48
		2-3 лет	34,2	17,4	1,31	1,1	0,3	3,25	2,9	0,3	1,68
		свыше 3 лет	5,0	2,0	0,75	0,2	0,1	0,71	5,2	0,5	0,75
		Всего:	196,9	100,0	1,27	250,4	100,0	1,45	333,4	100,0	1,70	998,0	100,0	1,51
		краткосрочные	121,5	61,7	1,14	209,5	83,7	1,51	302,6	90,8	1,75	836,7	83,8	1,52
		долгосрочные	75,4	38,3	1,48	40,9	16,3	1,13	30,8	9,2	1,17	161,2	16,2	1,46
		Всего срочные	196,9	100,0	1,27	250,4	100,0	1,45	333,4	100,0	1,70	997,9	100,0	1,51
	в том числе субъектов малого и среднего предприимательства	до востребования	0,0	0,0	0,05	0,0	0,0	0,05
		до 1 месяца	5,0	6,6	0,11	1,7	1,6	1,99	26,3	17,9	2,01	28,5	8,8	1,99
		1-3 месяцев	20,4	26,9	1,29	34,3	32,9	1,20	40,2	27,3	1,06	103,4	31,9	1,13
		3-6 месяцев	6,0	7,9	1,10	20,6	19,8	1,26	44,8	30,5	1,27	78,3	24,1	1,19
		6-12 месяцев	22,8	30,1	1,01	13,6	13,0	1,16	8,1	5,5	0,65	28,8	8,9	0,97
		1 год	3,3	4,3	2,21	11,1	10,6	1,19	0,3	0,2	0,75	16,1	5,0	0,93
		1-2 лет*	18,2	24,1	1,77	23,1	22,1	1,38	26,3	17,9	1,13	68,0	21,0	1,53
		2-3 лет	0,2	0,2	1,60	1,1	0,7	3,25	1,2	0,4	2,95
		свыше 3 лет	0,0	0,0	1,50	0,0	0,0	1,50
		Всего:	75,8	100,0	1,27	104,5	100,0	1,26	147,0	100,0	1,30	324,3	100,0	1,29
		краткосрочные	57,4	75,7	1,11	81,4	77,9	1,22	119,7	81,4	1,32	255,1	78,7	1,21
		долгосрочные	18,4	24,3	1,77	23,1	22,1	1,38	27,4	18,6	1,22	69,2	21,3	1,56
		Всего срочные	75,8	100,0	1,27	104,4	100,0	1,26	147,0	100,0	1,30	324,3	100,0	1,29
	физических лиц	до востребования	35,5	7,9	0,10	40,1	12,6	0,10	31,1	9,8	0,10	118,9	11,2	0,09
		до 1 месяца	0,3	0,1	0,01	10,6	3,3	1,95	12,7	4,0	1,97	31,3	3,0	1,97
		1-3 месяцев	95,5	21,3	0,25	94,9	29,9	0,73	108,2	34,2	0,89	285,4	27,0	0,72
		3-6 месяцев	109,4	24,4	0,32	79,2	25,0	0,74	90,2	28,5	0,92	285,3	27,0	0,74
		6-12 месяцев	51,5	11,5	0,64	15,7	4,9	0,83	14,5	4,6	0,95	48,4	4,6	0,85
		1 год	8,2	1,8	0,59	6,5	2,0	0,25	7,9	2,5	0,39	27,6	2,6	0,24
		1-2 лет*	85,8	19,2	1,00	42,0	13,3	1,66	32,0	10,1	1,93	155,2	14,7	1,74
		2-3 лет	34,2	7,6	1,45	27,1	8,5	1,71	19,1	6,0	1,83	102,3	9,7	1,89
		свыше 3 лет	27,5	6,1	2,10	1,0	0,3	2,12	0,9	0,3	2,12	3,4	0,3	2,13
		Всего:	447,9	100,0	0,65	317,0	100,0	0,90	316,7	100,0	1,02	1 057,8	100,0	0,95
		краткосрочные	264,8	64,2	0,36	206,9	74,7	0,79	233,5	81,8	0,95	678,0	72,2	0,78
		долгосрочные	147,5	35,8	1,31	70,0	25,3	1,69	52,0	18,2	1,90	260,9	27,8	1,81
		Всего срочные	412,3	100,0	0,70	276,9	100,0	1,02	285,5	100,0	1,12	938,9	100,0	1,06

* Исключая 2 года.

Срок вклада (депозита)			2021 год											
			январь			август			сентябрь			июль – сентябрь		
			сумма, млн. долларов США	удельный вес, процентов	ставка, процентов годовых	сумма, млн. долларов США	удельный вес, процентов	ставка, процентов годовых	сумма, млн. долларов США	удельный вес, процентов	ставка, процентов годовых	сумма, млн. долларов США	удельный вес, процентов	ставка, процентов годовых
юридических лиц	итого	до востребования	0,0	0,0	0,05	0,0	0,0	0,05
		до 1 месяца	41,5	9,1	1,27	21,0	6,0	2,89	41,0	11,1	2,52	74,6	6,4	2,40
		1-3 месяцев	102,3	22,4	1,09	146,0	42,0	2,01	205,1	55,3	2,17	549,4	46,8	2,05
		3-6 месяцев	20,6	4,5	0,94	71,7	20,6	2,02	51,4	13,9	2,65	217,2	18,5	2,36
		6-12 месяцев	146,3	32,0	0,55	55,3	15,9	2,01	5,3	1,4	2,27	92,8	7,9	2,14
		1 год	17,6	3,8	0,71	27,5	7,9	0,79	2,4	0,6	1,67	49,5	4,2	1,40
		1-2 лет*	87,3	19,1	0,69	23,1	6,6	2,46	63,5	17,1	2,81	162,9	13,9	2,26
		2-3 лет	3,6	0,8	0,75	2,6	0,8	3,10	2,0	0,5	2,00	25,9	2,2	1,98
		свыше 3 лет	37,4	8,2	2,02	0,8	0,2	1,50	0,2	0,0	1,10	1,0	0,1	1,43
		Всего:	456,6	100,0	0,91	348,1	100,0	2,01	370,8	100,0	2,38	1 173,3	100,0	2,14
		краткосрочные	328,3	71,9	0,84	321,6	92,4	1,97	305,1	82,3	2,30	983,5	83,8	2,12
		долгосрочные	128,3	28,1	1,08	26,5	7,6	2,49	65,6	17,7	2,78	189,8	16,2	2,22
		Всего срочные	456,6	100,0	0,91	348,1	100,0	2,01	370,8	100,0	2,38	1 173,3	100,0	2,14
	в том числе субъектов малого и среднего предприимательства	до востребования	0,0	0,0	0,05	0,0	0,0	0,05
		до 1 месяца	12,2	7,8	1,18	1,1	0,8	1,14	0,5	0,2	0,93	2,8	0,5	1,14
		1-3 месяцев	72,0	45,8	1,10	56,7	41,8	2,09	129,0	60,8	2,16	292,0	53,8	2,14
		3-6 месяцев	11,6	7,4	0,90	32,3	23,9	1,78	20,5	9,7	2,29	97,5	18,0	2,10
		6-12 месяцев	17,7	11,2	0,75	28,0	20,7	1,35	3,9	1,8	2,41	42,6	7,8	1,68
		1 год	0,6	0,3	0,75	3,2	2,3	0,59	2,3	1,1	1,64	6,2	1,1	1,02
		1-2 лет*	43,3	27,5	1,21	10,7	7,9	2,90	53,8	25,4	2,97	94,6	17,4	2,56
		2-3 лет	0,1	0,1	0,75	2,6	1,9	3,10	2,0	0,9	2,00	6,3	1,2	2,34
		свыше 3 лет	0,8	0,6	1,50	0,2	0,1	1,10	1,0	0,2	1,43
		Всего:	157,4	100,0	1,08	135,5	100,0	1,90	212,3	100,0	2,37	542,9	100,0	2,15
		краткосрочные	114,0	72,4	1,03	121,3	89,6	1,79	156,3	73,6	2,17	441,0	81,2	2,06
		долгосрочные	43,4	27,6	1,21	14,1	10,4	2,86	56,0	26,4	2,93	101,9	18,8	2,54
		Всего срочные	157,4	100,0	1,08	135,5	100,0	1,90	212,3	100,0	2,37	542,8	100,0	2,15
	физических лиц	до востребования	32,2	8,8	0,10	25,6	6,2	0,10	26,3	6,6	0,10	86,3	7,0	0,10
		до 1 месяца	0,1	0,0	0,05	0,0	0,0	0,01	0,0	0,0	0,04	0,1	0,0	0,03
		1-3 месяцев	165,0	45,2	1,14	132,1	32,0	2,15	130,2	32,8	2,53	408,3	33,3	2,07
		3-6 месяцев	58,0	15,9	1,08	85,1	20,7	3,18	91,2	23,0	3,67	244,8	20,0	3,05
		6-12 месяцев	24,2	6,6	1,36	53,6	13,0	3,58	44,2	11,1	3,94	142,8	11,7	3,31
		1 год	8,3	2,3	0,56	11,0	2,7	2,59	8,3	2,1	2,19	28,7	2,3	2,12
		1-2 лет*	51,8	14,2	2,09	61,3	14,9	4,09	51,6	13,0	4,43	182,7	14,9	3,87
		2-3 лет	24,7	6,8	2,15	41,0	10,0	4,15	41,9	10,5	4,75	124,1	10,1	4,13
		свыше 3 лет	0,5	0,1	2,15	2,5	0,6	4,65	3,5	0,9	5,00	7,3	0,6	4,56
		Всего:	364,7	100,0	1,24	412,2	100,0	2,93	397,1	100,0	3,28	1 225,1	100,0	2,76
		краткосрочные	255,6	76,9	1,13	281,8	72,9	2,75	273,8	73,8	3,13	824,7	72,4	2,58
		долгосрочные	76,9	23,1	2,11	104,8	27,1	4,13	97,0	26,2	4,59	314,1	27,6	3,99
		Всего срочные	332,5	100,0	1,35	386,6	100,0	3,12	370,8	100,0	3,51	1 138,8	100,0	2,97

* Исключая 2 года.

Таблица 3.16

Информация об объемах, стоимости и сроках новых банковских вкладов (депозитов) в евро

Срок вклада (депозита)			2020 год											
			январь			август			сентябрь			июль – сентябрь		
			сумма, млн. евро	удельный вес, процентов	ставка, процентов годовых	сумма, млн. евро	удельный вес, процентов	ставка, процентов годовых	сумма, млн. евро	удельный вес, процентов	ставка, процентов годовых	сумма, млн. евро	удельный вес, процентов	ставка, процентов годовых
юридических лиц	итого	до востребования
		до 1 месяца	3,8	5,3	0,15	87,6	44,6	0,86	48,6	46,3	1,10	175,8	40,5	0,85
		1-3 месяцев	8,7	12,1	0,57	23,9	12,1	0,78	28,9	27,6	0,71	69,0	15,9	0,76
		3-6 месяцев	5,6	7,7	0,28	14,0	7,1	0,63	14,4	13,7	0,60	34,0	7,8	0,65
		6-12 месяцев	4,8	6,7	0,43	8,7	4,4	0,73	8,7	8,3	0,46	38,4	8,9	0,37
		1 год	0,4	0,2	0,92	0,0	0,0	0,00	2,2	0,5	0,45
		1-2 лет*	40,6	56,5	0,54	14,7	7,5	0,55	3,9	3,7	0,83	36,6	8,4	0,71
		2-3 лет	8,1	11,3	0,30	47,5	24,1	0,50	0,4	0,4	1,30	77,9	18,0	0,50
		свыше 3 лет	0,3	0,4	1,19
		Всего:	71,9	100,0	0,47	196,7	100,0	0,72	104,8	100,0	0,86	433,9	100,0	0,70
		краткосрочные	22,9	31,8	0,40	134,5	68,4	0,81	100,5	95,9	0,86	319,4	73,6	0,75
		долгосрочные	49,0	68,2	0,51	62,1	31,6	0,51	4,3	4,1	0,87	114,5	26,4	0,57
		Всего срочные	71,9	100,0	0,47	196,7	100,0	0,72	104,8	100,0	0,86	433,9	100,0	0,70
	в том числе субъектов малого и среднего предприимательства	до востребования
		до 1 месяца	1,7	10,0	0,10	5,0	13,1	1,60	10,1	22,4	0,80	18,7	16,1	1,14
		1-3 месяцев	4,0	23,0	0,56	16,4	43,4	0,85	20,1	44,5	0,60	48,7	42,0	0,76
		3-6 месяцев	2,0	11,6	0,53	7,9	20,8	0,59	7,5	16,7	0,55	17,2	14,8	0,62
		6-12 месяцев	2,8	15,8	0,36	3,9	10,3	0,60	5,3	11,7	0,50	11,4	9,9	0,59
		1 год	0,1	0,2	0,05	1,4	1,2	0,39
		1-2 лет*	7,0	39,7	0,49	3,8	9,9	0,68	1,7	3,9	0,82	15,9	13,7	0,75
		2-3 лет	0,9	2,2	0,50	0,4	0,9	1,30	2,7	2,3	0,62
		свыше 3 лет
		Всего:	17,5	100,0	0,45	37,9	100,0	0,84	45,1	100,0	0,64	116,1	100,0	0,77
		краткосрочные	10,6	60,3	0,43	33,3	87,9	0,87	42,9	95,2	0,63	97,5	83,9	0,78
		долгосрочные	7,0	39,7	0,49	4,6	12,1	0,64	2,1	4,8	0,91	18,6	16,1	0,73
		Всего срочные	17,5	100,0	0,45	37,9	100,0	0,84	45,1	100,0	0,64	116,1	100,0	0,77
	физических лиц	до востребования	4,7	9,1	0,09	5,4	12,7	0,08	3,8	10,2	0,09	16,0	11,9	0,08
		до 1 месяца	0,1	0,3	0,01	2,5	5,9	1,69	2,8	7,5	1,70	6,8	5,0	1,70
		1-3 месяцев	12,0	23,4	0,13	11,7	27,7	0,33	10,8	29,0	0,41	32,2	23,8	0,32
		3-6 месяцев	12,5	24,5	0,16	9,6	22,7	0,31	9,8	26,4	0,46	31,7	23,5	0,40
		6-12 месяцев	7,6	14,9	0,22	4,2	9,9	0,34	3,9	10,3	0,47	14,2	10,6	0,38
		1 год	1,0	2,0	0,17	1,3	3,2	0,06	0,6	1,6	0,09	3,1	2,3	0,06
		1-2 лет*	8,7	16,9	0,50	4,4	10,4	0,65	4,0	10,6	0,55	16,6	12,3	0,69
		2-3 лет	4,5	8,8	0,69	3,1	7,4	0,91	1,6	4,2	0,80	14,1	10,4	1,05
		свыше 3 лет	0,1	0,1	0,43	0,0	0,1	0,60	0,1	0,2	0,63	0,2	0,2	0,67
		Всего:	51,2	100,0	0,26	42,3	100,0	0,45	37,3	100,0	0,52	135,0	100,0	0,51
		краткосрочные	33,3	71,5	0,16	29,4	79,6	0,43	27,9	83,3	0,56	88,0	74,0	0,46
		долгосрочные	13,3	28,5	0,56	7,5	20,4	0,76	5,6	16,7	0,62	31,0	26,0	0,86
		Всего срочные	46,6	100,0	0,28	36,9	100,0	0,50	33,5	100,0	0,57	119,0	100,0	0,56

* Исключая 2 года.

Срок вклада (депозита)			2021 год											
			январь			август			сентябрь			июль – сентябрь		
			сумма, млн. евро	удельный вес, процентов	ставка, процентов годовых	сумма, млн. евро	удельный вес, процентов	ставка, процентов годовых	сумма, млн. евро	удельный вес, процентов	ставка, процентов годовых	сумма, млн. евро	удельный вес, процентов	ставка, процентов годовых
юридических лиц	итого	до востребования	0,0	0,0	0,05	0,0	0,0	0,05	0,0	0,0	0,05
		до 1 месяца	22,5	15,5	1,06	5,6	2,4	1,25	16,2	10,4	2,35	30,2	5,0	1,81
		1-3 месяцев	26,4	18,1	0,72	97,1	42,4	1,38	73,1	46,7	1,48	264,1	44,0	1,27
		3-6 месяцев	14,2	9,8	0,59	40,4	17,6	1,87	40,4	25,8	1,63	123,8	20,6	1,62
		6-12 месяцев	29,2	20,1	0,58	19,0	8,3	1,89	9,6	6,1	1,41	47,0	7,8	1,56
		1 год	3,9	2,7	0,49	49,0	21,4	0,70	0,9	0,6	2,52	61,7	10,3	0,77
		1-2 лет*	28,3	19,5	0,59	16,8	7,3	1,82	8,4	5,4	1,92	60,8	10,1	1,55
		2-3 лет	20,2	13,9	0,49	1,1	0,5	2,22	8,0	5,1	0,60	12,3	2,1	0,80
		свыше 3 лет	0,7	0,5	0,50	0,2	0,1	1,30	0,2	0,0	1,30
		Всего:	145,4	100,0	0,67	229,2	100,0	1,40	156,6	100,0	1,59	600,3	100,0	1,36
		краткосрочные	96,2	66,2	0,73	211,1	92,1	1,36	140,3	89,5	1,63	526,9	87,8	1,35
		долгосрочные	49,2	33,8	0,55	18,1	7,9	1,84	16,4	10,5	1,27	73,4	12,2	1,43
		Всего срочные	145,4	100,0	0,67	229,2	100,0	1,40	156,6	100,0	1,59	600,3	100,0	1,36
	в том числе субъектов малого и среднего предприимательства	до востребования	0,0	0,0	0,05	0,0	0,0	0,05	0,0	0,0	0,05
		до 1 месяца	12,0	19,9	1,25	0,9	0,8	0,94	0,4	0,5	0,63	3,8	1,3	0,81
		1-3 месяцев	12,7	21,0	0,76	76,7	62,1	1,26	41,9	54,4	1,30	155,5	51,8	1,27
		3-6 месяцев	4,5	7,4	0,70	26,6	21,5	1,83	17,2	22,4	1,69	73,8	24,6	1,47
		6-12 месяцев	16,8	27,8	0,53	10,6	8,6	1,30	3,9	5,1	1,38	19,2	6,4	1,29
		1 год	0,0	0,0	0,10	0,0	0,0	0,70	0,8	1,1	2,55	12,6	4,2	1,03
		1-2 лет*	13,8	22,8	0,56	8,3	6,7	2,19	4,8	6,3	2,03	26,8	8,9	1,69
		2-3 лет	0,6	1,0	0,49	0,3	0,2	2,00	8,0	10,4	0,60	8,3	2,7	0,64
		свыше 3 лет	0,2	0,2	1,30	0,2	0,1	1,30
		Всего:	60,3	100,0	0,74	123,5	100,0	1,45	77,1	100,0	1,38	300,2	100,0	1,32
		краткосрочные	45,9	76,2	0,80	114,7	92,9	1,39	64,3	83,4	1,42	264,9	88,3	1,31
		долгосрочные	14,4	23,8	0,55	8,8	7,1	2,16	12,8	16,6	1,14	35,3	11,7	1,44
		Всего срочные	60,3	100,0	0,74	123,5	100,0	1,45	77,1	100,0	1,38	300,2	100,0	1,32
	физических лиц	до востребования	4,7	9,3	0,09	3,4	5,5	0,10	3,1	5,3	0,10	11,3	6,2	0,10
		до 1 месяца	0,0	0,0	0,02	0,0	0,0	0,01	0,0	0,0	0,02	0,0	0,0	0,02
		1-3 месяцев	21,1	42,0	0,87	19,0	30,1	2,10	19,1	32,6	2,32	56,8	31,2	1,88
		3-6 месяцев	9,2	18,4	0,73	13,2	20,9	2,30	15,7	26,7	2,61	39,3	21,6	2,17
		6-12 месяцев	4,6	9,2	0,99	9,3	14,8	2,87	6,7	11,5	3,31	23,2	12,7	2,69
		1 год	0,8	1,6	0,39	0,8	1,2	0,65	0,6	1,0	1,81	1,7	0,9	0,99
		1-2 лет*	5,9	11,7	1,14	8,0	12,7	3,20	5,9	10,1	3,43	24,0	13,2	3,07
		2-3 лет	3,5	7,0	1,28	8,7	13,8	3,39	7,0	12,0	3,33	24,5	13,5	3,25
		свыше 3 лет	0,4	0,8	1,18	0,6	1,0	3,63	0,4	0,8	4,00	1,3	0,7	3,61
		Всего:	50,2	100,0	0,84	62,9	100,0	2,46	58,6	100,0	2,64	182,2	100,0	2,28
		краткосрочные	35,8	78,6	0,84	42,2	71,0	2,31	42,1	75,9	2,58	121,1	70,8	2,12
		долгосрочные	9,8	21,4	1,19	17,3	29,0	3,31	13,4	24,1	3,40	49,8	29,2	3,18
		Всего срочные	45,5	100,0	0,91	59,4	100,0	2,60	55,5	100,0	2,78	170,9	100,0	2,43

* Исключая 2 года.

Таблица 3.17

Информация об объемах, стоимости и сроках новых банковских вкладов (депозитов) в российских рублях

Срок вклада (депозита)			2020 год											
			январь			август			сентябрь			июль – сентябрь		
			сумма, млн. российских рублей	удельный вес, процентов	ставка, процентов годовых	сумма, млн. российских рублей	удельный вес, процентов	ставка, процентов годовых	сумма, млн. российских рублей	удельный вес, процентов	ставка, процентов годовых	сумма, млн. российских рублей	удельный вес, процентов	ставка, процентов годовых
юридических лиц	итого	до востребования	357,0	5,0	3,00	118,6	1,4	2,48	52,5	0,6	2,50	252,7	1,0	2,49
		до 1 месяца	3 333,7	47,1	3,08	3 136,1	36,8	3,21	2 315,3	28,3	3,57	8 284,8	32,4	3,26
		1-3 месяцев	1 369,4	19,3	4,48	3 361,7	39,5	3,46	2 457,0	30,0	3,35	7 898,5	30,9	3,36
		3-6 месяцев	735,8	10,4	4,82	687,6	8,1	4,05	950,1	11,6	3,09	2 048,9	8,0	3,41
		6-12 месяцев	735,9	10,4	4,21	220,5	2,6	2,93	1 297,4	15,8	3,71	3 209,3	12,6	2,40
		1 год	244,7	3,5	3,61	246,3	2,9	2,59	479,9	5,9	2,34	982,5	3,8	2,48
		1-2 лет*	304,3	4,3	3,84	747,4	8,8	3,45	298,1	3,6	4,18	1 543,9	6,0	3,51
		2-3 лет	0,1	0,0	3,50	165,9	2,0	4,21	1 175,6	4,6	2,89
		свыше 3 лет	172,4	2,1	2,49	172,4	0,7	2,49
		Всего:	7 080,8	100,0	3,69	8 518,2	100,0	3,36	8 188,7	100,0	3,40	25 568,6	100,0	3,15
		краткосрочные	6 419,4	95,5	3,73	7 652,3	91,1	3,37	7 499,7	92,2	3,38	22 424,0	88,6	3,15
		долгосрочные	304,4	4,5	3,84	747,4	8,9	3,45	636,4	7,8	3,73	2 891,9	11,4	3,20
		Всего срочные	6 723,8	100,0	3,73	8 399,6	100,0	3,38	8 136,1	100,0	3,41	25 315,9	100,0	3,16
	в том числе субъектов малого и среднего предприимательства	до востребования	57,3	1,9	3,00	118,6	2,5	2,48	52,5	1,2	2,50	252,7	2,0	2,49
		до 1 месяца	1 427,9	48,3	3,00	1 795,5	38,2	3,19	1 608,1	36,3	3,55	4 927,1	38,2	3,25
		1-3 месяцев	668,9	22,6	4,30	2 075,6	44,2	3,11	1 588,9	35,8	3,02	4 902,5	38,0	3,14
		3-6 месяцев	180,7	6,1	4,54	321,4	6,8	4,05	619,0	14,0	2,55	1 262,1	9,8	3,11
		6-12 месяцев	255,5	8,6	3,88	104,0	2,2	3,29	402,9	9,1	3,62	732,8	5,7	3,40
		1 год	244,6	8,3	3,61	14,6	0,3	1,96	11,6	0,3	2,39	189,7	1,5	2,54
		1-2 лет*	120,3	4,1	4,73	264,5	5,6	2,88	150,8	3,4	3,71	643,6	5,0	3,31
		2-3 лет	0,1	0,0	3,50
		свыше 3 лет
		Всего:	2 955,2	100,0	3,58	4 694,2	100,0	3,18	4 433,9	100,0	3,22	12 910,4	100,0	3,18
		краткосрочные	2 777,6	95,8	3,55	4 311,1	94,2	3,21	4 230,6	96,6	3,21	12 014,1	94,9	3,18
		долгосрочные	120,4	4,2	4,73	264,5	5,8	2,88	150,8	3,4	3,71	643,6	5,1	3,31
		Всего срочные	2 897,9	100,0	3,60	4 575,6	100,0	3,19	4 381,4	100,0	3,22	12 657,7	100,0	3,19
	физических лиц	до востребования	124,3	8,5	0,10	242,1	16,7	0,10	147,6	11,0	0,10	571,0	12,7	0,10
		до 1 месяца	0,1	0,0	0,01	0,1	0,0	0,01	0,1	0,0	0,01	0,2	0,0	0,01
		1-3 месяцев	294,0	20,2	3,14	512,2	35,4	3,52	463,9	34,6	3,62	1 515,5	33,8	3,50
		3-6 месяцев	441,3	30,3	3,77	304,7	21,1	3,10	381,9	28,4	3,50	947,6	21,1	3,25
		6-12 месяцев	203,0	14,0	3,83	92,9	6,4	3,22	109,9	8,2	3,50	287,0	6,4	3,30
		1 год	16,8	1,2	2,59	12,5	0,9	0,85	12,6	0,9	1,10	30,8	0,7	1,39
		1-2 лет*	185,7	12,8	4,71	155,7	10,8	4,53	151,1	11,3	4,93	503,8	11,2	4,96
		2-3 лет	188,9	13,0	5,89	125,9	8,7	5,80	74,0	5,5	5,46	629,1	14,0	6,97
		свыше 3 лет	0,9	0,1	6,18	0,5	0,0	5,47	1,6	0,1	5,50	3,0	0,1	5,49
		Всего:	1 454,9	100,0	3,72	1 446,6	100,0	3,12	1 342,7	100,0	3,42	4 488,0	100,0	3,64
		краткосрочные	955,1	71,8	3,57	922,4	76,6	3,31	968,3	81,0	3,53	2 781,0	71,0	3,37
		долгосрочные	375,5	28,2	5,31	282,1	23,4	5,09	226,7	19,0	5,10	1 135,9	29,0	6,07
		Всего срочные	1 330,6	100,0	4,06	1 204,5	100,0	3,73	1 195,1	100,0	3,83	3 916,9	100,0	4,15

* Исключая 2 года.

Срок вклада (депозита)			2021 год											
			январь			август			сентябрь			июль – сентябрь		
			сумма, млн. российских рублей	удельный вес, процентов	ставка, процентов годовых	сумма, млн. российских рублей	удельный вес, процентов	ставка, процентов годовых	сумма, млн. российских рублей	удельный вес, процентов	ставка, процентов годовых	сумма, млн. российских рублей	удельный вес, процентов	ставка, процентов годовых
юридических лиц	итого	до востребования	0,7	0,0	0,20	0,7	0,0	0,20
		до 1 месяца	2 166,6	28,2	2,75	1 148,5	9,1	3,40	743,1	8,9	3,16	3 931,7	11,4	3,20
		1-3 месяцев	2 000,8	26,1	3,72	4 431,9	35,0	5,35	3 314,1	39,6	5,57	11 358,1	32,8	5,27
		3-6 месяцев	931,6	12,1	3,37	1 232,2	9,7	5,49	2 110,1	25,2	7,38	6 723,3	19,4	5,67
		6-12 месяцев	1 094,8	14,3	3,03	603,5	4,8	4,32	747,6	8,9	7,92	1 770,2	5,1	6,21
		1 год	59,4	0,8	2,86	842,2	6,6	4,26	337,4	4,0	3,19	1 727,9	5,0	3,73
		1-2 лет*	1 388,1	18,1	2,78	232,9	1,8	5,49	1 068,1	12,8	7,17	4 180,3	12,1	5,58
		2-3 лет	35,3	0,5	2,62	4 163,1	32,9	5,57	54,5	0,7	3,01	4 894,0	14,1	5,30
		свыше 3 лет	0,0	0,0	2,63	14,8	0,1	6,00	14,8	0,0	6,00
		Всего:	7 676,4	100,0	3,12	12 669,9	100,0	5,14	8 375,0	100,0	6,11	34 601,1	100,0	5,13
		краткосрочные	6 253,1	81,5	3,20	8 258,3	65,2	4,91	7 252,4	86,6	5,98	25 511,2	73,7	5,02
		долгосрочные	1 423,3	18,5	2,78	4 410,8	34,8	5,57	1 122,6	13,4	6,97	9 089,1	26,3	5,43
		Всего срочные	7 676,4	100,0	3,12	12 669,1	100,0	5,14	8 375,0	100,0	6,11	34 600,3	100,0	5,13
	в том числе субъектов малого и среднего предприимательства	до востребования	0,7	0,0	0,20	0,7	0,0	0,20
		до 1 месяца	1 642,1	32,8	2,37	931,5	20,9	3,62	623,2	15,1	3,25	3 098,9	19,1	3,32
		1-3 месяцев	1 361,6	27,2	3,57	2 454,2	55,0	5,23	2 322,9	56,3	5,40	7 633,5	47,0	5,16
		3-6 месяцев	818,3	16,4	3,48	649,1	14,5	5,70	788,7	19,1	5,54	2 710,9	16,7	5,07
		6-12 месяцев	302,7	6,1	2,65	136,3	3,1	4,46	111,3	2,7	4,08	364,7	2,2	4,11
		1 год	56,2	1,1	2,87	53,5	1,2	4,59	14,2	0,3	5,18	117,6	0,7	3,64
		1-2 лет*	819,8	16,4	2,90	91,3	2,0	7,54	213,1	5,2	5,05	1 859,7	11,5	5,78
		2-3 лет	132,1	3,0	6,12	54,5	1,3	3,01	429,8	2,6	4,84
		свыше 3 лет	14,8	0,3	6,00	14,8	0,1	6,00
		Всего:	5 000,7	100,0	2,99	4 463,4	100,0	5,00	4 127,8	100,0	5,01	16 230,6	100,0	4,82
		краткосрочные	4 180,9	83,6	3,00	4 224,5	94,7	4,91	3 860,3	93,5	5,04	13 925,6	85,8	4,69
		долгосрочные	819,8	16,4	2,90	238,2	5,3	6,65	267,6	6,5	4,63	2 304,3	14,2	5,61
		Всего срочные	5 000,7	100,0	2,99	4 462,7	100,0	5,01	4 127,8	100,0	5,01	16 229,9	100,0	4,82
физических лиц	до востребования	140,2	10,4	0,10	155,7	8,4	0,10	106,0	7,1	0,10	433,1	8,4	0,10	
	до 1 месяца	0,0	0,0	0,10	0,0	0,0	0,10	
	1-3 месяцев	488,8	36,3	3,75	552,6	29,8	5,25	454,9	30,6	5,76	1 484,7	28,9	5,33	
	3-6 месяцев	247,8	18,4	3,45	296,2	16,0	5,53	317,2	21,3	5,90	885,0	17,2	5,53	
	6-12 месяцев	110,2	8,2	3,75	151,2	8,2	6,41	117,3	7,9	6,77	450,9	8,8	6,25	
	1 год	15,6	1,2	0,93	15,6	0,8	5,06	10,9	0,7	6,65	30,4	0,6	5,77	
	1-2 лет*	186,6	13,9	5,82	403,9	21,8	9,59	260,9	17,6	9,67	1 102,4	21,4	9,39	
	2-3 лет	157,0	11,7	6,74	265,7	14,3	9,25	214,3	14,4	9,59	740,0	14,4	9,32	
	свыше 3 лет	0,5	0,0	5,50	13,6	0,7	9,42	4,2	0,3	9,48	18,8	0,4	9,41	
	Всего:	1 346,9	100,0	3,92	1 854,5	100,0	6,50	1 485,8	100,0	6,72	5 145,3	100,0	6,47	
	краткосрочные	862,5	71,5	3,62	1 015,6	59,8	5,50	900,4	65,3	5,95	2 851,1	60,5	5,54	
	долгосрочные	344,2	28,5	6,24	683,2	40,2	9,45	479,4	34,7	9,63	1 861,2	39,5	9,36	
	Всего срочные	1 206,6	100,0	4,36	1 698,8	100,0	7,09	1 379,8	100,0	7,23	4 712,3	100,0	7,05	

* Исключая 2 года.

**Информация об объемах, стоимости и сроках новых отзывных банковских вкладов
(депозитов) в национальной валюте**

Срок вклада (депозита)			2020 год											
			январь			август			сентябрь			июль – сентябрь		
			сумма, млн. рублей	удельный вес, процентов	ставка, процентов годовых	сумма, млн. рублей	удельный вес, процентов	ставка, процентов годовых	сумма, млн. рублей	удельный вес, процентов	ставка, процентов годовых	сумма, млн. рублей	удельный вес, процентов	ставка, процентов годовых
юридических лиц	итого	до 1 месяца	1 170,0	67,9	6,33	888,7	38,3	7,16	1 404,1	36,0	12,93	3 356,2	36,7	8,76
		1-3 месяцев	198,7	11,5	6,23	597,0	25,8	9,29	1 779,5	45,7	16,34	2 775,7	30,4	13,47
		3-6 месяцев	142,0	8,2	6,23	116,1	5,0	8,16	287,0	7,4	13,83	775,3	8,5	9,82
		6-12 месяцев	122,9	7,1	6,47	164,4	7,1	8,94	235,5	6,0	14,20	540,2	5,9	11,18
		1 год	14,2	0,8	6,43	133,3	5,8	8,40	42,5	1,1	12,97	511,8	5,6	8,82
		1-2 лет*	68,0	3,9	6,33	282,4	12,2	8,78	145,8	3,7	15,51	969,4	10,6	9,52
		2-3 лет	7,0	0,4	6,27	135,3	5,8	4,78	1,1	0,0	13,01	209,8	2,3	6,14
		свыше 3 лет	0,9	0,1	6,43	0,2	0,0	5,16	0,6	0,0	12,96	1,3	0,0	9,64
		Всего:	1 723,6	100,0	6,32	2 317,4	100,0	8,01	3 896,1	100,0	14,73	9 139,8	100,0	10,45
		краткосрочные	1 647,7	95,6	6,32	1 899,5	82,0	8,13	3 748,6	96,2	14,70	7 959,3	87,1	10,67
		долгосрочные	75,9	4,4	6,33	417,9	18,0	7,48	147,5	3,8	15,48	1 180,5	12,9	8,92
	в том числе субъектов малого и среднего предпринимательства	до 1 месяца	381,3	56,5	6,13	311,9	36,8	5,63	637,1	38,1	12,18	1 412,7	37,7	8,50
		1-3 месяцев	115,0	17,0	6,10	278,4	32,8	9,17	785,1	46,9	15,99	1 245,5	33,2	13,13
		3-6 месяцев	80,3	11,9	6,32	66,5	7,8	8,08	113,3	6,8	14,90	336,0	9,0	9,73
		6-12 месяцев	66,6	9,9	6,48	99,2	11,7	8,21	63,7	3,8	13,66	214,7	5,7	9,80
		1 год	6,6	1,0	6,42	20,3	2,4	9,74	27,8	1,7	11,53	137,1	3,7	10,02
		1-2 лет*	22,6	3,3	6,35	69,6	8,2	8,98	45,0	2,7	15,00	383,6	10,2	9,65
		2-3 лет	2,1	0,3	6,32	2,1	0,3	7,63	1,1	0,1	13,01	19,2	0,5	8,12
		свыше 3 лет	0,9	0,1	6,51	0,0	0,0	4,50	0,1	0,0	7,95
		Всего:	675,2	100,0	6,19	848,0	100,0	7,66	1 673,2	100,0	14,27	3 748,9	100,0	10,40
		краткосрочные	649,7	96,2	6,19	776,3	91,5	7,55	1 627,1	97,2	14,25	3 346,0	89,3	10,49
		долгосрочные	25,5	3,8	6,35	71,7	8,5	8,94	46,1	2,8	14,96	402,9	10,7	9,58
физических лиц	до 1 месяца	0,7	1,2	0,48	0,5	0,5	0,15	0,15	4,2	2,9	14,93	5,2	1,5	12,02
	1-3 месяцев	38,5	64,2	5,40	58,1	54,8	9,57	9,57	94,3	65,5	14,86	196,8	57,9	12,02
	3-6 месяцев	16,3	27,1	5,80	13,6	12,8	10,08	10,08	11,8	8,2	12,19	41,2	12,1	10,55
	6-12 месяцев	1,2	2,0	6,19	2,1	2,0	10,24	10,24	1,6	1,1	12,34	6,7	2,0	10,64
	1 год	0,0	0,0	2,56	0,2	0,2	10,42	10,42	2,2	1,6	19,16	2,6	0,8	18,09
	1-2 лет*	1,5	2,5	6,16	1,6	1,5	8,35	8,35	1,2	0,9	11,49	4,6	1,4	9,29
	2-3 лет	1,7	2,9	8,08	0,4	0,4	5,84	5,84	0,4	0,3	3,49	1,4	0,4	5,33
	свыше 3 лет	0,1	0,2	1,31	29,5	27,8	4,72	4,72	28,3	19,6	4,71	81,5	24,0	4,71
	Всего:	60,0	100,0	5,56	106,0	100,0	8,22	8,22	144,1	100,0	12,62	340,0	100,0	10,04
	краткосрочные	56,7	94,5	5,47	74,5	70,3	9,62	9,62	114,1	79,2	14,63	252,5	74,3	11,80
	долгосрочные	3,3	5,5	7,00	31,5	29,7	4,92	4,92	30,0	20,8	4,97	87,4	25,7	4,96

* Исключая 2 года.

Срок вклада (депозита)			2021 год											
			январь			август			сентябрь			июль – сентябрь		
			сумма, млн. рублей	удельный вес, процентов	ставка, процентов годовых	сумма, млн. рублей	удельный вес, процентов	ставка, процентов годовых	сумма, млн. рублей	удельный вес, процентов	ставка, процентов годовых	сумма, млн. рублей	удельный вес, процентов	ставка, процентов годовых
юридических лиц	итого	до 1 месяца	1 678,9	51,5	11,02	851,8	26,6	7,97	755,8	27,8	6,73	2 687,5	28,2	7,55
		1-3 месяцев	1 047,5	32,1	12,44	1 605,2	50,2	11,66	1 293,9	47,7	10,50	4 005,6	42,0	11,13
		3-6 месяцев	190,5	5,8	11,77	420,8	13,2	12,86	129,4	4,8	10,91	735,5	7,7	12,56
		6-12 месяцев	67,0	2,1	12,75	26,0	0,8	13,07	41,2	1,5	10,27	168,1	1,8	12,98
		1 год	47,4	1,5	12,82	3,6	0,1	13,54	30,9	1,1	10,25	52,8	0,6	11,43
		1-2 лет*	46,8	1,4	11,70	285,6	8,9	13,82	367,5	13,5	13,47	1 365,0	14,3	13,58
		2-3 лет	180,7	5,5	14,28	4,1	0,1	12,47	95,2	3,5	14,04	113,3	1,2	13,95
		свыше 3 лет	2,3	0,1	15,96	0,8	0,0	9,76	0,6	0,0	8,00	416,6	4,4	14,82
		Всего:	3 261,1	100,0	11,77	3 198,0	100,0	11,04	2 714,5	100,0	9,99	9 544,6	100,0	10,81
	в том числе субъектов малого и среднего предпринимательства	краткосрочные	3 031,2	93,0	11,62	2 907,5	90,9	10,77	2 251,2	82,9	9,25	7 649,6	80,1	10,05
		долгосрочные	229,8	7,0	13,77	290,5	9,1	13,79	463,3	17,1	13,58	1 895,0	19,9	13,87
		до 1 месяца	547,4	43,8	8,76	560,0	38,2	7,93	547,3	37,2	6,50	1 709,5	36,8	7,31
		1-3 месяцев	518,8	41,5	12,10	731,7	49,8	11,16	668,7	45,4	9,88	2 049,6	44,2	10,59
		3-6 месяцев	113,0	9,0	10,62	70,0	4,8	11,02	100,1	6,8	10,86	221,6	4,8	11,02
		6-12 месяцев	31,5	2,5	13,58	18,5	1,3	12,64	15,9	1,1	10,44	45,8	1,0	11,44
		1 год	10,1	0,8	9,76	3,2	0,2	14,29	7,1	0,5	10,74	28,1	0,6	12,67
		1-2 лет*	17,9	1,4	13,00	80,5	5,5	13,04	68,9	4,7	12,50	516,3	11,1	12,22
		2-3 лет	10,5	0,8	10,99	4,0	0,3	12,44	64,8	4,4	14,08	70,5	1,5	13,95
		свыше 3 лет	0,0	0,0	12,40	0,1	0,0	10,02	0,4	0,0	8,57
		Всего:	1 249,2	100,0	10,53	1 467,8	100,0	10,05	1 472,8	100,0	9,01	4 641,8	100,0	9,66
		краткосрочные	1 220,8	97,7	10,49	1 383,3	94,2	9,87	1 339,1	90,9	8,58	4 054,6	87,3	9,26
		долгосрочные	28,3	2,3	12,26	84,5	5,8	13,01	133,7	9,1	13,27	587,2	12,7	12,42
физических лиц	до 1 месяца	0,5	0,5	0,23	0,5	0,5	0,16	0,4	0,4	0,15	1,4	0,5	0,14	
	1-3 месяцев	56,2	58,7	15,05	50,4	51,2	14,01	47,0	47,1	13,74	141,5	49,8	13,78	
	3-6 месяцев	5,9	6,1	12,40	9,0	9,2	14,71	10,0	10,0	14,64	27,3	9,6	14,59	
	6-12 месяцев	1,0	1,0	11,80	3,2	3,3	17,00	5,0	5,0	17,09	10,6	3,7	16,64	
	1 год	0,0	0,0	9,15	0,2	0,2	13,27	0,3	0,3	16,47	0,5	0,2	14,97	
	1-2 лет*	0,7	0,7	10,75	1,8	1,8	14,00	2,7	2,7	14,97	5,0	1,8	14,30	
	2-3 лет	1,6	1,7	6,54	2,5	2,6	8,49	2,6	2,6	9,13	7,1	2,5	8,68	
	свыше 3 лет	29,8	31,2	7,34	30,9	31,4	7,36	31,9	31,9	7,36	90,7	31,9	7,36	
	Всего:	95,7	100,0	12,20	98,5	100,0	11,88	99,8	100,0	11,82	283,9	100,0	11,73	
	краткосрочные	63,5	66,4	14,64	63,3	64,2	14,16	62,7	62,8	14,06	181,1	63,8	13,97	
	долгосрочные	32,1	33,6	7,38	35,2	35,8	7,78	37,1	37,2	8,03	102,8	36,2	7,79	

* Исключая 2 года.

**Информация об объемах, стоимости и сроках новых отзывных банковских вкладов
(депозитов) в иностранной валюте**

Срок вклада (депозита)			2020 год											
			январь			август			сентябрь			июль – сентябрь		
			сумма, млн. долларов США	удельный вес, процентов	ставка, процентов годовых	сумма, млн. долларов США	удельный вес, процентов	ставка, процентов годовых	сумма, млн. долларов США	удельный вес, процентов	ставка, процентов годовых	сумма, млн. долларов США	удельный вес, процентов	ставка, процентов годовых
юридических лиц	итого	до 1 месяца	91,7	34,1	2,18	134,7	37,0	1,67	136,3	44,0	2,22	333,1	33,2	1,80
		1-3 месяцев	18,6	6,9	1,69	41,3	11,4	1,47	56,8	18,3	1,16	134,5	13,4	1,37
		3-6 месяцев	12,3	4,6	1,91	27,0	7,4	0,66	42,0	13,6	0,95	97,1	9,7	0,88
		6-12 месяцев	34,5	12,8	1,25	37,6	10,3	0,80	34,7	11,2	0,93	162,1	16,2	0,61
		1 год	4,0	1,5	3,56	17,1	4,7	1,46	6,7	2,2	2,26	38,6	3,8	1,37
		1-2 лет*	64,2	23,9	0,91	44,8	12,3	0,92	29,2	9,4	0,97	121,7	12,1	0,95
		2-3 лет	43,1	16,0	1,10	56,2	15,4	0,50	1,4	0,5	2,63	107,9	10,8	0,82
		свыше 3 лет	0,3	0,1	1,19	5,0	1,4	0,75	2,5	0,8	2,35	7,5	0,7	1,28
		Всего:	268,7	100,0	1,56	363,7	100,0	1,19	309,6	100,0	1,59	1 002,4	100,0	1,23
		краткосрочные	161,0	59,9	1,94	257,7	70,9	1,39	276,5	89,3	1,65	765,4	76,4	1,33
		долгосрочные	107,7	40,1	0,99	106,0	29,1	0,69	33,1	10,7	1,15	237,0	23,6	0,90
	в том числе субъектов малого и среднего предприимательства	до 1 месяца	29,7	35,7	2,30	16,2	16,4	1,61	19,3	16,5	1,09	52,4	17,8	1,52
		1-3 месяцев	11,3	13,6	1,61	26,7	26,9	1,78	36,5	31,1	1,11	84,0	28,6	1,40
		3-6 месяцев	3,6	4,3	1,79	12,9	13,0	0,62	21,1	18,0	1,28	44,0	15,0	1,07
		6-12 месяцев	21,6	26,0	1,03	12,2	12,3	0,71	16,0	13,6	0,94	34,5	11,7	0,91
		1 год	4,0	4,8	3,56	11,4	11,5	1,20	0,5	0,4	1,25	20,3	6,9	1,09
		1-2 лет*	12,8	15,4	0,93	18,8	19,0	1,08	23,9	20,4	0,97	55,8	19,0	1,02
		2-3 лет	0,1	0,1	1,04	1,0	1,0	0,50	2,8	1,0	0,52
		свыше 3 лет	0,0	0,0	1,50	0,0	0,0	1,50
		Всего:	83,1	100,0	1,70	99,2	100,0	1,26	117,2	100,0	1,08	293,8	100,0	1,21
		краткосрочные	70,2	84,5	1,84	79,4	80,0	1,31	93,4	79,6	1,12	235,2	80,0	1,27
		долгосрочные	12,9	15,5	0,93	19,8	20,0	1,05	23,9	20,4	0,97	58,6	20,0	1,00
физических лиц		до 1 месяца	0,4	0,2	0,01	0,4	0,3	0,02	0,3	0,2	0,02	0,7	0,2	0,02
		1-3 месяцев	56,3	24,2	0,13	54,2	38,0	0,27	55,1	41,0	0,43	162,1	36,7	0,29
		3-6 месяцев	67,7	29,1	0,19	52,5	36,8	0,44	49,6	36,9	0,54	164,8	37,3	0,43
		6-12 месяцев	23,0	9,9	0,29	11,2	7,9	0,44	8,6	6,4	0,53	32,7	7,4	0,46
		1 год	6,3	2,7	0,18	7,9	5,6	0,19	8,5	6,4	0,35	30,9	7,0	0,20
		1-2 лет*	41,2	17,7	0,57	10,5	7,3	0,44	8,0	6,0	0,61	33,9	7,7	0,45
		2-3 лет	10,1	4,4	0,81	5,3	3,7	0,59	3,5	2,6	0,66	13,7	3,1	0,60
		свыше 3 лет	27,4	11,8	2,10	0,7	0,5	2,05	0,8	0,6	1,99	2,7	0,6	2,00
		Всего:	232,5	100,0	0,50	142,7	100,0	0,38	134,5	100,0	0,50	441,5	100,0	0,38
		краткосрочные	153,8	66,2	0,18	126,2	88,4	0,35	122,1	90,8	0,48	391,1	88,6	0,36
		долгосрочные	78,7	33,8	1,13	16,5	11,6	0,56	12,3	9,2	0,72	50,4	11,4	0,57

* Исключая 2 года.

Срок вклада (депозита)			2021 год											
			январь			август			сентябрь			июль – сентябрь		
			сумма, млн.	удельный вес, процентов	ставка, процентов годовых	сумма, млн.	удельный вес, процентов	ставка, процентов годовых	сумма, млн.	удельный вес, процентов	ставка, процентов годовых	сумма, млн.	удельный вес, процентов	ставка, процентов годовых
			долларов США			долларов США			долларов США			долларов США		
юридических лиц	итого	до 1 месяца	65,9	14,8	1,68	21,8	4,9	2,68	23,5	8,2	2,82	81,4	6,5	2,65
		1-3 месяцев	38,5	8,7	0,98	138,2	31,2	1,91	106,6	37,0	2,06	379,1	30,1	1,82
		3-6 месяцев	30,7	6,9	1,02	65,5	14,8	2,39	61,8	21,4	1,88	242,1	19,2	2,12
		6-12 месяцев	162,3	36,5	0,57	27,8	6,3	2,31	14,9	5,2	2,03	69,4	5,5	1,86
		1 год	23,0	5,2	0,72	95,0	21,4	1,01	8,0	2,8	2,65	143,7	11,4	1,37
		1-2 лет*	90,3	20,3	1,01	33,2	7,5	1,95	60,9	21,1	2,33	237,4	18,9	2,22
		2-3 лет	28,8	6,5	0,56	60,5	13,6	5,39	12,2	4,2	0,98	104,6	8,3	3,95
		свыше 3 лет	4,8	1,1	0,71	1,3	0,3	2,16	0,2	0,1	1,10	1,4	0,1	2,04
		Всего:	444,3	100,0	0,90	443,1	100,0	2,33	288,1	100,0	2,11	1 259,1	100,0	2,14
		краткосрочные	320,4	72,1	0,90	348,1	78,6	1,83	214,8	74,6	2,11	915,7	72,7	1,91
		долгосрочные	123,9	27,9	0,89	94,9	21,4	4,14	73,2	25,4	2,10	343,4	27,3	2,75
	в том числе субъектов малого и среднего предприимательства	до 1 месяца	32,3	18,8	1,58	14,8	7,8	3,23	9,5	5,2	3,00	49,2	7,9	2,97
		1-3 месяцев	26,2	15,2	1,09	97,8	51,8	1,61	73,9	40,1	1,85	231,7	37,4	1,84
		3-6 месяцев	13,9	8,0	1,34	39,5	20,9	2,14	32,5	17,6	2,16	143,0	23,1	2,03
		6-12 месяцев	40,1	23,3	0,80	13,4	7,1	1,75	5,7	3,1	1,85	30,1	4,9	1,65
		1 год	1,2	0,7	1,73	3,8	2,0	1,20	3,5	1,9	2,10	22,3	3,6	1,15
		1-2 лет*	57,7	33,5	1,01	13,7	7,3	2,13	47,0	25,5	2,26	119,2	19,3	2,48
		2-3 лет	0,8	0,5	0,52	4,7	2,5	4,18	12,2	6,6	0,98	21,9	3,5	2,25
		свыше 3 лет	1,3	0,7	2,16	0,2	0,1	1,10	1,4	0,2	2,04
		Всего:	172,3	100,0	1,11	189,0	100,0	1,95	184,3	100,0	2,02	618,8	100,0	2,08
		краткосрочные	113,7	66,0	1,17	169,3	89,6	1,87	125,0	67,8	2,03	476,2	77,0	1,97
		долгосрочные	58,5	34,0	1,00	19,7	10,4	2,62	59,3	32,2	1,99	142,5	23,0	2,44
физических лиц		до 1 месяца	0,1	0,1	0,04	0,0	0,0	0,01	0,1	0,1	0,04	0,2	0,1	0,03
		1-3 месяцев	52,1	50,6	0,50	41,4	42,4	1,34	39,3	40,9	1,20	128,7	43,8	1,19
		3-6 месяцев	25,6	24,9	0,72	22,6	23,2	1,51	16,9	17,6	1,59	62,9	21,4	1,40
		6-12 месяцев	7,1	6,9	0,70	9,8	10,0	2,43	12,1	12,6	3,11	30,9	10,5	2,53
		1 год	8,7	8,5	0,49	10,7	11,0	2,29	8,2	8,5	1,96	28,5	9,7	1,90
		1-2 лет*	7,9	7,6	0,74	11,6	11,9	3,17	15,6	16,3	3,41	35,8	12,2	2,99
		2-3 лет	1,1	1,1	0,58	1,3	1,4	1,40	3,7	3,9	2,45	6,4	2,2	1,86
		свыше 3 лет	0,4	0,4	1,86	0,1	0,1	2,11	0,1	0,1	2,06	0,4	0,1	2,02
		Всего:	102,9	100,0	0,59	97,7	100,0	1,81	95,9	100,0	1,98	294,0	100,0	1,68
		краткосрочные	93,6	90,9	0,57	84,6	86,6	1,63	76,4	79,7	1,67	251,3	85,5	1,49
		долгосрочные	9,4	9,1	0,77	13,1	13,4	2,98	19,5	20,3	3,22	42,7	14,5	2,81

* Исключая 2 года.

Таблица 3.20

Информация об объемах, стоимости и сроках новых отзывных банковских вкладов (депозитов) в долларах США

Срок вклада (депозита)			2020 год											
			январь			август			сентябрь			июль – сентябрь		
			сумма, млн.	удельный вес,	ставка, процентов	сумма, млн.	удельный вес,	ставка, процентов	сумма, млн.	удельный вес,	ставка, процентов	сумма, млн.	удельный вес,	ставка, процентов
			долларов США	процентов	годовых	долларов США	процентов	годовых	долларов США	процентов	годовых	долларов США	процентов	годовых
юридических лиц	итого	до 1 месяца	34,1	27,4	1,07	40,4	27,7	3,11	75,0	44,8	3,13	115,7	26,5	3,12
		1-3 месяцев	6,6	5,3	0,61	17,2	11,8	0,65	26,5	15,8	0,96	59,1	13,5	0,81
		3-6 месяцев	2,4	1,9	0,70	15,9	10,9	0,74	21,1	12,6	0,68	59,2	13,6	0,71
		6-12 месяцев	22,0	17,7	0,62	30,1	20,6	0,71	20,0	11,9	0,70	94,3	21,6	0,45
		1 год	0,1	0,1	0,49	13,3	9,1	1,20	0,3	0,2	0,75	22,7	5,2	0,83
		1-2 лет*	25,3	20,3	1,36	24,0	16,5	0,80	24,4	14,5	0,87	78,7	18,0	0,83
		2-3 лет	34,1	27,4	1,31	1,8	0,4	0,76
		свыше 3 лет	5,0	3,4	0,75	0,2	0,1	0,71	5,2	1,2	0,75
		Всего:	124,5	100,0	1,08	145,9	100,0	1,43	167,5	100,0	1,85	436,7	100,0	1,33
		краткосрочные	65,1	52,3	0,86	116,9	80,1	1,59	142,9	85,3	2,02	351,1	80,4	1,46
		долгосрочные	59,4	47,7	1,33	29,0	19,9	0,79	24,6	14,7	0,87	85,7	19,6	0,82
	в том числе субъектов малого и среднего предпринимательства	до 1 месяца	5,0	15,1	0,11	0,1	0,2	0,58	0,0	0,0	0,75	0,4	0,3	0,23
		1-3 месяцев	5,0	15,2	0,64	8,8	18,8	0,77	10,2	22,4	0,68	27,8	23,4	0,72
		3-6 месяцев	1,7	5,2	0,81	6,7	14,3	0,70	5,8	12,7	0,69	18,9	16,0	0,69
		6-12 месяцев	15,4	46,8	0,59	7,8	16,7	0,63	7,7	16,9	0,62	18,1	15,3	0,62
		1 год	0,1	0,2	0,49	11,1	23,7	1,19	0,3	0,7	0,75	16,1	13,5	0,93
		1-2 лет*	5,6	17,2	0,97	12,3	26,3	0,87	21,5	47,3	0,89	37,1	31,3	0,91
		2-3 лет	0,1	0,3	1,00	0,2	0,1	0,86
		свыше 3 лет	0,0	0,0	1,50
		Всего:	32,9	100,0	0,60	46,8	100,0	0,86	45,4	100,0	0,77	118,6	100,0	0,79
		краткосрочные	27,2	82,5	0,53	34,5	73,7	0,86	23,9	52,7	0,67	81,3	68,6	0,73
		долгосрочные	5,7	17,5	0,97	12,3	26,3	0,87	21,5	47,3	0,89	37,3	31,4	0,91
	физических лиц	до 1 месяца	0,3	0,1	0,01	0,3	0,2	0,02	0,2	0,2	0,02	0,5	0,1	0,03
		1-3 месяцев	48,6	23,8	0,11	46,1	39,1	0,29	48,2	42,4	0,46	139,8	37,6	0,31
		3-6 месяцев	58,6	28,7	0,15	43,1	36,6	0,44	41,9	36,9	0,55	138,9	37,4	0,43
		6-12 месяцев	18,0	8,8	0,27	8,0	6,8	0,50	5,8	5,1	0,57	22,6	6,1	0,52
		1 год	5,2	2,6	0,14	6,3	5,3	0,22	7,8	6,8	0,38	27,2	7,3	0,22
		1-2 лет*	37,7	18,5	0,57	8,6	7,3	0,41	5,9	5,2	0,70	27,7	7,5	0,46
		2-3 лет	8,4	4,1	0,87	4,8	4,1	0,62	3,2	2,8	0,69	12,4	3,3	0,63
		свыше 3 лет	27,3	13,4	2,11	0,7	0,6	2,11	0,8	0,7	2,11	2,6	0,7	2,11
		Всего:	204,1	100,0	0,52	117,8	100,0	0,39	113,6	100,0	0,52	371,7	100,0	0,39
		краткосрочные	130,6	64,0	0,15	103,7	88,0	0,37	103,8	91,4	0,50	329,0	88,5	0,37
		долгосрочные	73,4	36,0	1,17	14,1	12,0	0,56	9,8	8,6	0,80	42,7	11,5	0,61

* Исключая 2 года.

Срок вклада (депозита)			2021 год											
			январь			август			сентябрь			июль – сентябрь		
			сумма, млн.	удельный вес, процентов	ставка, процентов годовых	сумма, млн.	удельный вес, процентов	ставка, процентов годовых	сумма, млн.	удельный вес, процентов	ставка, процентов годовых	сумма, млн.	удельный вес, процентов	ставка, процентов годовых
			долларов США	процентов	процентов	долларов США	процентов	процентов	долларов США	процентов	процентов	долларов США	процентов	процентов
юридических лиц	итого	до 1 месяца	28,8	11,5	1,13	2,4	1,9	0,47	9,3	7,9	2,40	17,4	3,9	1,53
		1-3 месяцев	21,1	8,4	0,68	40,0	31,4	1,30	35,0	29,8	1,36	112,0	25,0	1,21
		3-6 месяцев	11,6	4,6	0,73	29,1	22,9	1,76	17,3	14,7	1,66	85,5	19,1	1,58
		6-12 месяцев	122,4	48,7	0,42	10,8	8,5	1,70	3,0	2,6	1,39	22,2	5,0	1,55
		1 год	17,6	7,0	0,71	27,4	21,5	0,77	2,4	2,0	1,67	49,2	11,0	1,39
		1-2 лет*	42,2	16,8	0,75	14,0	11,0	1,82	48,1	41,0	2,16	134,3	30,0	1,86
		2-3 лет	3,6	1,5	0,75	2,6	2,1	3,10	2,0	1,7	2,00	25,9	5,8	1,98
		свыше 3 лет	4,0	1,6	0,75	0,8	0,6	1,50	0,2	0,1	1,10	1,0	0,2	1,43
		Всего:	251,3	100,0	0,62	127,3	100,0	1,40	117,2	100,0	1,83	447,4	100,0	1,57
		краткосрочные	201,4	80,2	0,59	109,8	86,3	1,31	67,0	57,1	1,59	286,3	64,0	1,39
		долгосрочные	49,9	19,8	0,75	17,4	13,7	2,00	50,3	42,9	2,15	161,1	36,0	1,87
	в том числе субъектов малого и среднего предприимательства	до 1 месяца	6,8	8,5	0,65	1,0	2,0	0,84	0,5	0,6	0,93	2,7	1,2	1,03
		1-3 месяцев	16,2	20,4	0,67	17,9	35,2	1,39	28,0	32,1	1,33	66,3	30,4	1,29
		3-6 месяцев	7,1	8,9	0,72	16,7	32,8	1,50	11,1	12,8	1,54	50,8	23,3	1,45
		6-12 месяцев	16,9	21,2	0,73	4,1	8,1	1,53	1,9	2,2	1,13	11,4	5,3	1,42
		1 год	0,6	0,7	0,75	3,2	6,2	0,58	2,3	2,6	1,64	6,0	2,8	0,95
		1-2 лет*	32,1	40,2	0,75	4,6	9,0	1,91	41,2	47,2	2,27	73,5	33,7	2,00
		2-3 лет	0,1	0,1	0,75	2,6	5,1	3,10	2,0	2,3	2,00	6,3	2,9	2,34
		свыше 3 лет	0,8	1,5	1,50	0,2	0,2	1,10	1,0	0,4	1,43
		Всего:	79,8	100,0	0,72	50,9	100,0	1,51	87,3	100,0	1,82	217,9	100,0	1,59
		краткосрочные	47,6	59,7	0,70	42,9	84,3	1,37	43,9	50,3	1,39	137,1	62,9	1,34
		долгосрочные	32,2	40,3	0,75	8,0	15,7	2,26	43,4	49,7	2,25	80,7	37,1	2,02
физических лиц		до 1 месяца	0,1	0,1	0,05	0,0	0,0	0,01	0,0	0,1	0,04	0,1	0,1	0,03
		1-3 месяцев	45,7	53,5	0,54	36,6	45,4	1,28	33,8	43,0	1,28	113,6	46,7	1,22
		3-6 месяцев	18,8	22,0	0,73	15,5	19,1	1,63	10,5	13,4	1,76	41,6	17,1	1,52
		6-12 месяцев	5,1	5,9	0,68	7,2	8,9	2,61	10,1	12,9	3,23	24,6	10,1	2,67
		1 год	7,9	9,2	0,51	9,9	12,2	2,47	7,8	9,9	2,05	26,9	11,0	2,01
		1-2 лет*	6,5	7,6	0,72	10,2	12,7	3,29	13,8	17,6	3,51	31,5	12,9	3,09
		2-3 лет	1,0	1,1	0,59	1,2	1,4	1,37	2,3	2,9	3,37	4,6	1,9	2,20
		свыше 3 лет	0,4	0,4	2,11	0,1	0,2	2,11	0,1	0,2	2,06	0,4	0,2	2,03
		Всего:	85,3	100,0	0,61	80,8	100,0	1,86	78,5	100,0	2,13	243,3	100,0	1,77
		краткосрочные	77,5	90,8	0,59	69,2	85,7	1,66	62,2	79,3	1,77	206,8	85,0	1,56
		долгосрочные	7,8	9,2	0,77	11,5	14,3	3,08	16,2	20,7	3,48	36,5	15,0	2,97

* Исключая 2 года.

Таблица 3.21

Информация об объемах, стоимости и сроках новых отзывных банковских вкладов (депозитов) в евро

Срок вклада (депозита)			2020 год											
			январь			август			сентябрь			июль – сентябрь		
			сумма, млн. евро	удельный вес, процентов	ставка, процентов годовых	сумма, млн. евро	удельный вес, процентов	ставка, процентов годовых	сумма, млн. евро	удельный вес, процентов	ставка, процентов годовых	сумма, млн. евро	удельный вес, процентов	ставка, процентов годовых
юридических лиц	итого	до 1 месяца	3,8	6,9	0,15	55,0	41,1	0,67	37,3	51,3	0,90	120,7	39,9	0,68
		1-3 месяцев	4,0	7,3	0,48	5,5	4,1	0,45	14,3	19,7	0,48	23,3	7,7	0,46
		3-6 месяцев	3,9	7,1	0,14	9,0	6,7	0,47	11,0	15,1	0,47	21,6	7,1	0,47
		6-12 месяцев	4,0	7,2	0,39	4,4	3,3	0,47	7,9	10,8	0,43	32,4	10,7	0,25
		1 год	0,4	0,3	0,92	0,0	0,0	0,00	2,2	0,7	0,45
		1-2 лет*	31,3	56,4	0,30	12,2	9,1	0,44	2,2	3,1	0,49	24,6	8,1	0,46
		2-3 лет	8,1	14,6	0,30	47,5	35,4	0,50	77,5	25,6	0,50
		свыше 3 лет	0,3	0,5	1,19
		Всего:	55,5	100,0	0,30	134,0	100,0	0,56	72,8	100,0	0,69	302,3	100,0	0,54
		краткосрочные	15,8	28,5	0,29	74,3	55,4	0,62	70,5	96,9	0,70	200,2	66,2	0,56
		долгосрочные	39,7	71,5	0,30	59,7	44,6	0,49	2,2	3,1	0,49	102,1	33,8	0,49
	в том числе субъектов малого и среднего предпринимательства	до 1 месяца	1,7	14,5	0,10	0,3	2,0	0,42	6,1	19,8	0,22	6,7	11,2	0,22
		1-3 месяцев	2,0	16,9	0,46	2,1	14,6	0,43	12,6	40,7	0,43	17,8	29,8	0,43
		3-6 месяцев	0,4	3,3	0,09	5,0	35,3	0,45	6,4	20,6	0,48	12,0	20,1	0,47
		6-12 месяцев	2,5	20,6	0,33	3,1	21,7	0,49	4,9	15,7	0,46	9,2	15,4	0,47
		1 год	0,1	0,6	0,05	1,4	2,3	0,39
		1-2 лет*	5,4	44,8	0,37	2,8	19,8	0,46	1,0	3,2	0,48	10,3	17,3	0,48
		2-3 лет	0,9	6,0	0,50	2,3	3,9	0,50
		свыше 3 лет
		Всего:	12,0	100,0	0,33	14,1	100,0	0,46	31,0	100,0	0,40	59,8	100,0	0,43
		краткосрочные	6,6	55,2	0,29	10,5	74,2	0,45	30,0	96,8	0,40	47,1	78,8	0,42
		долгосрочные	5,4	44,8	0,37	3,7	25,8	0,47	1,0	3,2	0,48	12,7	21,2	0,48
	физических лиц	до 1 месяца	0,1	0,6	0,01	0,1	0,5	0,01	0,1	0,5	0,01	0,2	0,3	0,02
		1-3 месяцев	6,2	27,9	0,04	6,5	34,9	0,04	5,4	34,8	0,04	17,8	33,5	0,04
		3-6 месяцев	6,9	31,0	0,11	6,6	35,1	0,13	5,4	35,0	0,15	18,4	34,6	0,14
		6-12 месяцев	4,1	18,7	0,15	2,6	13,9	0,19	2,1	13,6	0,16	8,0	15,1	0,18
		1 год	0,8	3,5	0,07	1,3	6,7	0,02	0,5	3,5	0,02	2,9	5,5	0,02
		1-2 лет*	2,6	11,7	0,16	1,3	6,9	0,14	1,6	10,6	0,12	4,6	8,7	0,15
		2-3 лет	1,4	6,4	0,20	0,4	2,0	0,19	0,3	1,7	0,17	1,1	2,0	0,21
		свыше 3 лет	0,0	0,2	0,20	0,0	0,1	0,30	0,0	0,3	0,27	0,1	0,3	0,31
		Всего:	22,2	100,0	0,11	18,7	100,0	0,10	15,4	100,0	0,10	53,1	100,0	0,11
		краткосрочные	18,1	81,8	0,09	17,0	91,1	0,10	13,5	87,4	0,10	47,3	89,0	0,10
		долгосрочные	4,0	18,2	0,18	1,7	8,9	0,16	1,9	12,6	0,13	5,8	11,0	0,16

* Исключая 2 года.

Срок вклада (депозита)			2021 год											
			январь			август			сентябрь			июль – сентябрь		
			сумма, млн. евро	удельный вес, процентов	ставка, процентов годовых	сумма, млн. евро	удельный вес, процентов	ставка, процентов годовых	сумма, млн. евро	удельный вес, процентов	ставка, процентов годовых	сумма, млн. евро	удельный вес, процентов	ставка, процентов годовых
юридических лиц	итого	до 1 месяца	8,4	8,3	0,62	3,2	2,1	1,06	3,4	3,6	2,96	9,0	2,3	1,70
		1-3 месяцев	8,4	8,3	0,48	56,9	37,6	0,93	40,0	42,6	1,01	156,6	39,3	0,86
		3-6 месяцев	10,4	10,3	0,50	18,8	12,4	1,34	29,4	31,3	1,22	80,3	20,2	1,16
		6-12 месяцев	24,2	23,9	0,50	7,5	5,0	1,24	7,3	7,8	1,42	28,9	7,3	1,13
		1 год	3,9	3,9	0,49	49,0	32,4	0,70	0,9	1,0	2,52	61,7	15,5	0,77
		1-2 лет*	25,1	24,8	0,50	14,6	9,6	1,84	4,8	5,2	1,23	51,3	12,9	1,43
		2-3 лет	20,2	19,9	0,49	1,1	0,7	2,22	8,0	8,5	0,60	10,3	2,6	0,76
		свыше 3 лет	0,7	0,7	0,50	0,2	0,2	1,30	0,2	0,1	1,30
		Всего:	101,4	100,0	0,50	151,4	100,0	1,02	93,7	100,0	1,17	398,4	100,0	1,02
		краткосрочные	55,4	54,6	0,51	135,5	89,5	0,92	80,9	86,3	1,22	336,5	84,5	0,96
		долгосрочные	46,0	45,4	0,49	15,9	10,5	1,86	12,8	13,7	0,84	61,9	15,5	1,32
	в том числе субъектов малого и среднего предприимательства	до 1 месяца	4,6	12,1	0,46	0,9	1,1	0,94	0,4	0,7	0,63	3,8	1,8	0,81
		1-3 месяцев	3,0	7,8	0,45	55,0	65,6	0,93	25,0	48,8	0,65	96,7	46,8	0,85
		3-6 месяцев	1,5	4,0	0,50	13,4	16,0	1,32	12,0	23,4	1,32	51,9	25,1	1,14
		6-12 месяцев	15,8	41,3	0,50	6,5	7,7	1,28	2,0	3,9	1,19	12,0	5,8	1,11
		1 год	0,0	0,0	0,10	0,0	0,0	0,70	0,8	1,7	2,55	12,6	6,1	1,03
		1-2 лет*	12,7	33,3	0,50	7,5	9,0	2,20	3,0	5,9	1,21	21,2	10,3	1,48
		2-3 лет	0,6	1,5	0,49	0,3	0,3	2,00	8,0	15,6	0,60	8,3	4,0	0,64
		свыше 3 лет	0,2	0,3	1,30	0,2	0,1	1,30
		Всего:	38,3	100,0	0,49	83,9	100,0	1,14	51,3	100,0	0,89	206,7	100,0	1,01
		краткосрочные	24,9	65,2	0,49	75,8	90,4	1,03	40,2	78,5	0,92	177,0	85,6	0,97
		долгосрочные	13,3	34,8	0,50	8,0	9,6	2,17	11,0	21,5	0,77	29,7	14,4	1,25
физических лиц		до 1 месяца	0,0	0,0	0,02	0,0	0,0	0,01	0,0	0,0	0,02	0,0	0,0	0,02
		1-3 месяцев	4,9	38,3	0,07	2,6	22,4	0,19	4,2	32,2	0,35	10,5	28,5	0,24
		3-6 месяцев	4,9	38,0	0,49	5,2	45,0	1,02	4,5	34,7	1,09	15,7	42,3	0,98
		6-12 месяцев	1,4	11,0	0,49	1,9	16,3	1,63	1,4	10,8	2,19	4,7	12,6	1,63
		1 год	0,5	4,0	0,05	0,6	5,4	0,15	0,3	2,4	0,18	1,3	3,4	0,13
		1-2 лет*	1,0	7,4	0,49	1,1	9,8	2,23	1,4	10,7	2,51	3,4	9,1	2,10
		2-3 лет	0,1	0,8	0,36	0,1	1,0	1,22	1,2	9,2	0,94	1,5	4,0	0,91
		свыше 3 лет	0,0	0,4	0,38	0,0	0,0	0,01	0,0	0,0	0,50	0,0	0,0	0,46
		Всего:	12,8	100,0	0,31	11,6	100,0	1,00	13,1	100,0	1,09	37,0	100,0	0,92
		краткосрочные	11,7	91,4	0,29	10,4	89,2	0,87	10,5	80,1	0,91	32,1	86,8	0,80
		долгосрочные	1,1	8,6	0,47	1,3	10,8	2,14	2,6	19,9	1,79	4,9	13,2	1,73

* Исключая 2 года.

Таблица 3.22

Информация об объемах, стоимости и сроках новых отзывных банковских вкладов (депозитов) в российских рублях

Срок вклада (депозита)			2020 год											
			январь			август			сентябрь			июль – сентябрь		
			сумма, млн. российских рублей	удельный вес, процентов	ставка, процентов годовых	сумма, млн. российских рублей	удельный вес, процентов	ставка, процентов годовых	сумма, млн. российских рублей	удельный вес, процентов	ставка, процентов годовых	сумма, млн. российских рублей	удельный вес, процентов	ставка, процентов годовых
юридических лиц	итого	до 1 месяца	3 295,5	64,6	3,05	2 153,6	49,3	1,90	1 303,7	30,6	1,58	5 556,1	35,8	1,87
		1-3 месяцев	466,3	9,1	3,36	1 295,2	29,6	2,65	1 014,5	23,8	2,40	3 522,5	22,7	2,57
		3-6 месяцев	344,2	6,7	3,81	35,2	0,8	2,48	595,8	14,0	2,49	919,2	5,9	2,51
		6-12 месяцев	494,6	9,7	3,47	173,1	4,0	2,61	414,4	9,7	2,66	2 199,8	14,2	1,57
		1 год	244,7	4,8	3,61	246,3	5,6	2,59	479,9	11,3	2,34	982,5	6,3	2,48
		1-2 лет*	256,4	5,0	3,36	467,8	10,7	2,48	167,6	3,9	2,65	1 050,3	6,8	2,60
		2-3 лет	0,1	0,0	3,50	105,9	2,5	2,63	1 115,6	7,2	2,67
		свыше 3 лет	172,4	4,1	2,49	172,4	1,1	2,49
		Всего:	5 101,8	100,0	3,22	4 371,4	100,0	2,26	4 254,3	100,0	2,20	15 518,3	100,0	2,18
		краткосрочные	4 845,3	95,0	3,21	3 903,6	89,3	2,23	3 808,4	89,5	2,15	13 180,0	84,9	2,10
		долгосрочные	256,5	5,0	3,36	467,8	10,7	2,48	445,9	10,5	2,58	2 338,3	15,1	2,62
	в том числе субъектов малого и среднего предприимательства	до 1 месяца	1 408,4	61,9	2,97	1 166,7	44,3	1,64	912,8	34,2	1,61	3 235,7	41,8	1,76
		1-3 месяцев	250,7	11,0	3,44	1 138,5	43,2	2,56	863,2	32,4	2,38	2 601,3	33,6	2,52
		3-6 месяцев	87,7	3,9	3,50	20,2	0,8	2,38	593,1	22,2	2,49	812,1	10,5	2,50
		6-12 месяцев	212,2	9,3	3,53	56,7	2,2	2,60	193,2	7,2	3,00	406,6	5,3	2,74
		1 год	244,6	10,7	3,61	14,6	0,6	1,96	11,6	0,4	2,39	189,7	2,5	2,54
		1-2 лет*	72,4	3,2	3,61	235,9	9,0	2,54	93,6	3,5	2,72	490,2	6,3	2,61
		2-3 лет	0,1	0,0	3,50
		свыше 3 лет
		Всего:	2 276,0	100,0	3,18	2 632,6	100,0	2,15	2 667,6	100,0	2,20	7 735,6	100,0	2,22
		краткосрочные	2 203,6	96,8	3,17	2 396,7	91,0	2,11	2 574,0	96,5	2,18	7 245,3	93,7	2,19
		долгосрочные	72,5	3,2	3,61	235,9	9,0	2,54	93,6	3,5	2,72	490,2	6,3	2,61
физических лиц		до 1 месяца	0,1	0,0	0,01	0,1	0,0	0,01	0,1	0,0	0,01	0,2	0,0	0,01
		1-3 месяцев	52,0	22,4	2,10	26,2	12,8	2,19	44,6	21,7	2,25	107,7	18,8	2,27
		3-6 месяцев	93,2	40,1	1,96	122,7	59,9	1,90	104,3	50,7	2,10	324,9	56,6	1,92
		6-12 месяцев	27,2	11,7	2,44	13,5	6,6	2,15	26,2	12,7	2,44	51,3	8,9	2,17
		1 год	13,1	5,7	1,75	10,5	5,1	0,40	10,9	5,3	0,62	23,7	4,1	0,61
		1-2 лет*	35,5	15,3	2,91	29,5	14,4	2,23	17,1	8,3	2,53	61,3	10,7	2,09
		2-3 лет	11,1	4,8	3,48	2,3	1,1	2,21	2,7	1,3	2,35	5,3	0,9	2,31
		свыше 3 лет
		Всего:	232,2	100,0	2,25	204,8	100,0	1,93	205,8	100,0	2,13	574,3	100,0	1,98
		краткосрочные	185,6	79,9	2,05	173,0	84,5	1,87	186,0	90,4	2,10	507,7	88,4	1,96
		долгосрочные	46,6	20,1	3,04	31,8	15,5	2,22	19,8	9,6	2,50	66,6	11,6	2,11

* Исключая 2 года.

Срок вклада (депозита)			2021 год											
			январь			август			сентябрь			июль – сентябрь		
			сумма, млн. рубли	удельный вес, процентов	ставка, процентов годовых	сумма, млн. рубли	удельный вес, процентов	ставка, процентов годовых	сумма, млн. рубли	удельный вес, процентов	ставка, процентов годовых	сумма, млн. рубли	удельный вес, процентов	ставка, процентов годовых
юридических лиц	итого	до 1 месяца	1 994,8	38,8	2,68	1 148,5	11,3	3,40	743,1	16,9	3,16	3 931,7	15,6	3,20
		1-3 месяцев	532,1	10,4	2,56	2 295,1	22,7	4,79	1 785,8	40,6	5,07	6 057,6	24,1	4,8
		3-6 месяцев	471,5	9,2	2,59	1 042,5	10,3	5,31	719,7	16,4	4,59	4 553,3	18,1	4,35
		6-12 месяцев	765,4	14,9	2,52	591,1	5,8	4,31	238,2	5,4	4,24	961,3	3,8	4,24
		1 год	49,4	1,0	2,62	722,2	7,1	3,45	337,4	7,7	3,19	1 597,9	6,4	3,32
		1-2 лет*	1 289,8	25,1	2,54	148,6	1,5	3,78	514,6	11,7	4,34	3 138,0	12,5	4,50
		2-3 лет	35,3	0,7	2,62	4 163,1	41,1	5,57	54,5	1,2	3,01	4 894,0	19,5	5,30
		свыше 3 лет	0,0	0,0	2,63	14,8	0,1	6,00	14,8	0,1	6,00
		Всего:	5 138,3	100,0	2,60	10 125,9	100,0	4,87	4 393,3	100,0	4,37	25 148,6	100,0	4,42
	в том числе субъектов малого и среднего предпринимательства	краткосрочные	3 813,2	74,2	2,62	5 799,4	57,3	4,39	3 824,3	87,0	4,39	17 101,7	68,0	4,15
		долгосрочные	1 325,1	25,8	2,55	4 326,5	42,7	5,51	569,0	13,0	4,21	8 046,9	32,0	4,99
		до 1 месяца	1 477,3	43,5	2,22	931,5	32,2	3,62	623,2	23,3	3,25	3 098,9	26,8	3,32
		1-3 месяцев	470,2	13,8	2,55	1 112,4	38,4	4,77	1 191,4	44,6	4,90	3 783,0	32,7	4,74
		3-6 месяцев	360,5	10,6	2,59	517,8	17,9	5,49	524,6	19,6	4,78	2 280,3	19,7	4,75
		6-12 месяцев	291,8	8,6	2,59	123,9	4,3	4,42	103,6	3,9	3,90	328,5	2,8	3,96
		1 год	46,2	1,4	2,62	43,5	1,5	4,50	14,2	0,5	5,18	97,6	0,8	3,36
		1-2 лет*	751,5	22,1	2,60	19,3	0,7	3,61	159,6	6,0	3,78	1 524,8	13,2	5,37
		2-3 лет	132,1	4,6	6,12	54,5	2,0	3,01	429,8	3,7	4,84
		свыше 3 лет	14,8	0,5	6,00	14,8	0,1	6,00
		Всего:	3 397,4	100,0	2,43	2 895,3	100,0	4,57	2 671,0	100,0	4,35	11 557,6	100,0	4,41
		краткосрочные	2 645,9	77,9	2,38	2 729,1	94,3	4,49	2 456,9	92,0	4,42	9 588,2	83,0	4,24
		долгосрочные	751,5	22,1	2,60	166,2	5,7	5,81	214,1	8,0	3,58	1 969,4	17,0	5,26
физических лиц	до 1 месяца	0,0	0,0	0,10	0,0	0,0	0,10	
	1-3 месяцев	33,2	22,5	2,43	124,5	52,1	4,77	36,7	25,7	4,48	194,4	37,9	4,48	
	3-6 месяцев	64,2	43,4	2,04	75,4	31,5	2,64	69,6	48,7	2,48	211,7	41,3	2,45	
	6-12 месяцев	19,5	13,2	2,43	23,2	9,7	4,12	21,8	15,3	4,40	61,8	12,0	4,07	
	1 год	14,6	9,8	0,77	8,2	3,4	1,25	2,4	1,7	0,59	11,7	2,3	1,10	
	1-2 лет*	15,7	10,6	2,54	4,8	2,0	4,00	10,5	7,3	4,36	27,1	5,3	3,98	
	2-3 лет	0,7	0,5	2,49	3,2	1,3	2,59	1,8	1,3	4,45	5,9	1,2	3,27	
	свыше 3 лет	
	Всего:	147,9	100,0	2,11	239,2	100,0	3,87	142,9	100,0	3,42	512,7	100,0	3,48	
	краткосрочные	131,5	88,9	2,06	231,3	96,7	3,89	130,6	91,4	3,33	479,7	93,6	3,45	
	долгосрочные	16,4	11,1	2,54	7,9	3,3	3,44	12,3	8,6	4,37	33,0	6,4	3,86	

* Исключая 2 года.

**Информация об объемах, стоимости и сроках новых безотзывных банковских вкладов
(депозитов) в национальной валюте**

Срок вклада (депозита)			2020 год											
			январь			август			сентябрь			июль – сентябрь		
			сумма, млн. рублей	удельный вес, процентов	ставка, процентов годовых	сумма, млн. рублей	удельный вес, процентов	ставка, процентов годовых	сумма, млн. рублей	удельный вес, процентов	ставка, процентов годовых	сумма, млн. рублей	удельный вес, процентов	ставка, процентов годовых
юридических лиц	итого	до 1 месяца	4,3	0,9	7,66	190,7	34,3	7,71	172,1	31,5	18,68	388,9	26,3	12,46
		1-3 месяцев	282,6	60,5	8,44	204,2	36,8	8,36	250,0	45,8	15,05	695,4	47,0	10,77
		3-6 месяцев	73,3	15,7	8,52	31,4	5,7	9,85	55,3	10,1	10,60	142,5	9,6	9,79
		6-12 месяцев	72,2	15,4	9,29	98,7	17,8	11,78	14,4	2,6	12,44	149,7	10,1	11,42
		1 год	1,4	0,3	9,54	0,1	0,0	9,88	0,2	0,0	13,24	2,2	0,1	11,57
		1-2 лет*	33,2	7,1	10,33	30,2	5,4	10,46	53,4	9,8	9,68	98,7	6,7	10,05
		2-3 лет	0,1	0,0	8,31	0,2	0,0	8,39	0,0	0,0	12,66	1,4	0,1	9,83
		свыше 3 лет	0,1	0,0	9,00	0,8	0,2	6,83	0,8	0,1	6,84
		Всего:	467,1	100,0	8,72	555,5	100,0	8,95	546,2	100,0	15,13	1 479,6	100,0	11,13
		краткосрочные	433,8	92,9	8,59	525,2	94,5	8,86	491,9	90,1	15,74	1 378,6	93,2	11,21
		долгосрочные	33,3	7,1	10,32	30,3	5,5	10,44	54,2	9,9	9,64	100,9	6,8	10,02
	в том числе субъектов малого и среднего предпринимательства	до 1 месяца	3,0	1,2	7,53	5,1	2,6	10,49	5,9	3,8	17,95	17,5	3,4	13,44
		1-3 месяцев	181,7	72,2	8,58	77,9	38,9	8,79	137,0	87,4	15,59	324,1	63,3	11,57
		3-6 месяцев	20,1	8,0	8,86	20,3	10,1	9,93	11,4	7,3	13,23	58,2	11,4	9,98
		6-12 месяцев	28,7	11,4	9,69	74,1	37,0	12,35	0,7	0,5	10,96	82,7	16,1	12,05
		1 год	0,0	0,0	9,07	0,0	0,0	10,70	0,7	0,1	11,44
		1-2 лет*	18,1	7,2	10,55	22,7	11,4	10,81	1,7	1,1	14,97	29,1	5,7	11,09
		2-3 лет	0,0	0,0	11,30
		свыше 3 лет
		Всего:	251,7	100,0	8,85	200,2	100,0	10,50	156,7	100,0	15,48	512,3	100,0	11,51
		краткосрочные	233,6	92,8	8,72	177,4	88,6	10,46	155,1	98,9	15,48	483,2	94,3	11,53
		долгосрочные	18,1	7,2	10,55	22,7	11,4	10,81	1,7	1,1	14,97	29,1	5,7	11,09
физических лиц		до 1 месяца	0,0	0,0	3,00	6,5	1,2	12,00	19,1	3,3	17,25	32,4	1,9	15,09
		1-3 месяцев	305,4	40,7	8,82	249,9	46,9	12,07	331,5	57,5	15,65	849,6	48,7	13,34
		3-6 месяцев	120,8	16,1	9,02	96,0	18,0	12,30	118,4	20,5	14,44	345,5	19,8	13,00
		6-12 месяцев	62,3	8,3	9,65	34,2	6,4	12,30	20,6	3,6	12,87	85,9	4,9	12,37
		1 год	0,5	0,1	9,26	8,4	1,6	12,13	3,6	0,6	12,60	25,9	1,5	12,16
		1-2 лет*	240,5	32,1	11,75	129,8	24,4	13,02	78,3	13,6	14,11	377,4	21,6	13,07
		2-3 лет	20,4	2,7	12,05	7,7	1,5	12,64	5,2	0,9	13,00	27,0	1,5	12,66
		свыше 3 лет	0,2	0,0	11,98	0,1	0,0	12,02	0,0	0,0	12,54	0,3	0,0	12,10
		Всего:	750,2	100,0	9,95	532,6	100,0	12,37	576,7	100,0	15,10	1 743,9	100,0	13,17
		краткосрочные	489,0	65,2	8,98	395,0	74,2	12,15	493,1	85,5	15,28	1 339,3	76,8	13,21
		долгосрочные	261,2	34,8	11,78	137,6	25,8	13,00	83,6	14,5	14,04	404,6	23,2	13,04

* Исключая 2 года.

Срок вклада (депозита)			2021 год											
			январь			август			сентябрь			июль – сентябрь		
			сумма, млн. рублей	удельный вес, процентов	ставка, процентов годовых	сумма, млн. рублей	удельный вес, процентов	ставка, процентов годовых	сумма, млн. рублей	удельный вес, процентов	ставка, процентов годовых	сумма, млн. рублей	удельный вес, процентов	ставка, процентов годовых
юридических лиц	итого	до 1 месяца	82,3	16,5	9,96	208,0	25,2	3,71	103,8	15,8	2,87	393,3	18,9	3,86
		1-3 месяцев	250,7	50,3	14,01	353,9	42,9	14,19	328,2	50,1	13,79	1 009,9	48,5	13,96
		3-6 месяцев	149,9	30,1	14,77	137,4	16,7	12,33	99,3	15,1	15,46	311,2	14,9	14,01
		6-12 месяцев	11,3	2,3	11,67	53,0	6,4	14,93	83,1	12,7	13,27	249,2	12,0	14,83
		1 год	0,2	0,0	18,08	1,4	0,2	17,26	1,2	0,2	16,65	5,4	0,3	16,81
		1-2 лет*	3,6	0,7	10,47	70,7	8,6	15,69	40,2	6,1	16,29	114,8	5,5	15,85
		2-3 лет	0,1	0,0	13,77	0,1	0,0	14,90
		свыше 3 лет	0,3	0,1	8,24	0,0	0,0	9,76	0,0	0,0	9,76
		Всего:	498,3	100,0	13,49	824,5	100,0	11,42	655,8	100,0	12,41	2 083,8	100,0	12,28
		краткосрочные	494,4	99,2	13,52	753,7	91,4	11,02	615,6	93,9	12,15	1 969,0	94,5	12,07
		долгосрочные	3,9	0,8	10,34	70,7	8,6	15,69	40,2	6,1	16,29	114,9	5,5	15,85
	в том числе субъектов малого и среднего предпринимательства	до 1 месяца	10,4	3,9	12,18
		1-3 месяцев	153,4	57,2	14,53	199,1	67,1	14,33	168,2	71,8	13,96	529,7	65,1	14,15
		3-6 месяцев	99,3	37,0	15,19	26,1	8,8	14,89	33,5	14,3	15,12	90,8	11,2	15,03
		6-12 месяцев	4,7	1,8	11,78	6,9	2,3	15,72	2,1	0,9	15,31	98,0	12,0	16,13
		1 год	0,0	0,0	15,00	0,0	0,0	16,81	0,1	0,0	16,54
		1-2 лет*	0,3	0,1	11,17	64,6	21,8	15,73	30,3	12,9	16,84	95,5	11,7	16,06
		2-3 лет	0,0	0,0	13,26
		свыше 3 лет
		Всего:	268,0	100,0	14,63	296,7	100,0	14,71	234,2	100,0	14,51	814,1	100,0	14,71
		краткосрочные	267,7	99,9	14,63	232,1	78,2	14,43	203,9	87,1	14,16	718,6	88,3	14,53
		долгосрочные	0,3	0,1	11,17	64,6	21,8	15,73	30,3	12,9	16,84	95,5	11,7	16,06
физических лиц		до 1 месяца
		1-3 месяцев	467,5	60,2	18,53	383,0	38,6	16,47	391,5	38,7	16,37	1 194,1	39,5	16,43
		3-6 месяцев	244,0	31,4	18,88	364,7	36,7	18,92	355,7	35,2	18,91	1 106,4	36,6	18,92
		6-12 месяцев	3,4	0,4	13,87	45,6	4,6	19,38	61,3	6,1	19,23	145,1	4,8	19,38
		1 год	7,5	1,0	18,67	4,0	0,4	17,28	11,0	1,1	19,48	19,6	0,6	18,40
		1-2 лет*	52,5	6,8	14,77	189,7	19,1	18,05	184,0	18,2	19,13	541,9	17,9	18,27
		2-3 лет	1,7	0,2	13,06	6,2	0,6	18,79	8,0	0,8	19,40	18,7	0,6	18,81
		свыше 3 лет	0,1	0,0	12,14	0,3	0,0	18,08	0,3	0,0	18,35	0,9	0,0	18,14
		Всего:	776,5	100,0	18,36	993,5	100,0	17,82	1 011,9	100,0	17,99	3 026,9	100,0	17,84
		краткосрочные	722,3	93,0	18,63	797,3	80,2	17,76	819,5	81,0	17,73	2 465,3	81,4	17,74
		долгосрочные	54,2	7,0	14,71	196,2	19,8	18,08	192,4	19,0	19,14	561,6	18,6	18,29

* Исключая 2 года.

**Информация об объемах, стоимости и сроках новых безотзывных банковских вкладов
(депозитов) в иностранной валюте**

Срок вклада (депозита)			2020 год											
			январь			август			сентябрь			июль – сентябрь		
			сумма, млн. долларов США	удельный вес, процентов	ставка, процентов годовых	сумма, млн. долларов США	удельный вес, процентов	ставка, процентов годовых	сумма, млн. долларов США	удельный вес, процентов	ставка, процентов годовых	сумма, млн. долларов США	удельный вес, процентов	ставка, процентов годовых
юридических лиц	итого	до 1 месяца	1,7	1,5	3,16	74,1	31,8	2,18	61,8	24,2	2,73	299,2	35,3	2,30
		1-3 месяцев	40,2	34,4	2,66	91,2	39,1	2,01	90,8	35,6	1,98	275,4	32,5	1,82
		3-6 месяцев	28,0	24,0	2,16	34,8	14,9	2,03	78,1	30,6	1,44	133,2	15,7	1,58
		6-12 месяцев	16,6	14,2	2,61	14,6	6,3	1,49	13,1	5,1	3,84	42,6	5,0	2,20
		1 год	3,2	2,8	2,25	0,1	0,0	1,10
		1-2 лет*	27,1	23,1	1,91	18,5	7,9	2,45	8,9	3,5	2,76	95,0	11,2	2,27
		2-3 лет	0,1	0,1	2,52	2,3	0,9	4,13	2,3	0,3	4,13
		свыше 3 лет
		Всего:	116,9	100,0	2,35	233,3	100,0	2,07	255,1	100,0	2,14	847,7	100,0	2,03
		краткосрочные	89,8	76,8	2,49	214,7	92,1	2,04	243,9	95,6	2,10	750,4	88,5	1,99
		долгосрочные	27,1	23,2	1,91	18,5	7,9	2,45	11,2	4,4	3,04	97,3	11,5	2,31
	в том числе субъектов малого и среднего предпринимательства	до 1 месяца	0,3	0,5	5,26	15,6	14,0	4,10	40,1	28,5	2,91	65,0	19,2	3,36
		1-3 месяцев	24,4	41,2	2,34	55,3	49,3	1,77	48,4	34,3	1,65	143,0	42,3	1,75
		3-6 месяцев	7,6	12,8	1,93	21,5	19,1	1,92	40,7	28,9	1,37	71,6	21,2	1,56
		6-12 месяцев	8,4	14,3	2,13	7,4	6,6	1,95	3,7	2,6	3,42	17,7	5,2	2,15
		1 год	3,2	5,4	2,25	0,1	0,0	1,10
		1-2 лет*	15,1	25,6	2,20	12,3	11,0	2,01	6,5	4,6	2,44	39,4	11,6	2,29
		2-3 лет	0,1	0,1	2,52	1,5	1,1	2,65	1,5	0,5	2,65
		свыше 3 лет
		Всего:	59,1	100,0	2,23	112,1	100,0	2,16	140,9	100,0	2,02	338,2	100,0	2,11
		краткосрочные	43,9	74,3	2,24	99,8	89,0	2,18	132,9	94,3	1,99	297,3	87,9	2,08
		долгосрочные	15,2	25,7	2,20	12,3	11,0	2,01	8,0	5,7	2,48	40,9	12,1	2,30
физических лиц		до 1 месяца	13,1	6,8	1,95	15,7	7,6	1,95	38,5	5,6	1,95
		1-3 месяцев	57,2	22,6	0,58	61,6	31,7	1,36	72,0	34,9	1,38	181,6	26,3	1,34
		3-6 месяцев	62,8	24,8	0,82	42,3	21,8	1,21	57,3	27,8	1,38	170,4	24,7	1,15
		6-12 месяцев	40,2	15,9	1,02	10,7	5,5	1,29	11,9	5,7	1,38	36,2	5,3	1,25
		1 год	3,3	1,3	1,39	0,3	0,2	1,17	0,2	0,1	1,45	0,8	0,1	1,34
		1-2 лет*	57,3	22,6	1,42	38,8	20,0	2,01	30,6	14,8	2,26	147,5	21,4	2,05
		2-3 лет	32,1	12,7	1,96	27,2	14,0	2,08	18,4	8,9	2,14	113,6	16,5	2,32
		свыше 3 лет	0,3	0,1	1,81	0,3	0,1	2,19	0,2	0,1	2,35	1,0	0,1	2,21
		Всего:	253,2	100,0	1,08	194,3	100,0	1,60	206,4	100,0	1,62	689,6	100,0	1,64
		краткосрочные	163,5	64,6	0,79	128,0	65,9	1,37	157,1	76,1	1,44	427,5	62,0	1,31
		долгосрочные	89,7	35,4	1,61	66,3	34,1	2,04	49,3	23,9	2,22	262,0	38,0	2,17

* Исключая 2 года.

Срок вклада (депозита)			2021 год											
			январь			август			сентябрь			июль – сентябрь		
			сумма, млн. долларов США	удельный вес, процентов	ставка, процентов годовых	сумма, млн. долларов США	удельный вес, процентов	ставка, процентов годовых	сумма, млн. долларов США	удельный вес, процентов	ставка, процентов годовых	сумма, млн. долларов США	удельный вес, процентов	ставка, процентов годовых
			долларов США	процентов	годовых	долларов США	процентов	годовых	долларов США	процентов	годовых	долларов США	процентов	годовых
юридических лиц	итого	до 1 месяца	32,3	11,0	1,59	21,4	6,2	2,98	46,9	12,3	2,44	82,3	7,5	2,42
		1-3 месяцев	122,9	41,9	1,61	182,4	52,6	2,80	230,2	60,2	2,63	636,5	58,2	2,59
		3-6 месяцев	19,8	6,7	2,06	70,6	20,3	2,40	66,2	17,3	4,70	212,6	19,5	3,55
		6-12 месяцев	34,4	11,7	1,55	58,1	16,7	2,14	12,0	3,1	6,60	102,9	9,4	2,98
		1 год	0,1	0,0	4,00	1,7	0,5	8,78	2,0	0,2	8,11
		1-2 лет*	50,2	17,1	0,83	12,8	3,7	3,53	27,1	7,1	5,93	54,1	4,9	4,97
		2-3 лет	2,4	0,2	1,00
		свыше 3 лет	33,4	11,4	2,17
		Всего:	293,1	100,0	1,56	347,0	100,0	2,68	382,3	100,0	3,33	1 092,7	100,0	2,92
		краткосрочные	209,5	71,5	1,64	334,2	96,3	2,64	355,2	92,9	3,13	1 036,3	94,8	2,82
		долгосрочные	83,6	28,5	1,36	12,8	3,7	3,53	27,1	7,1	5,93	56,4	5,2	4,81
	в том числе субъектов малого и среднего предпринимательства	до 1 месяца	16,7	13,2	2,03	0,1	0,1	4,20	0,1	0,0	4,20
		1-3 месяцев	79,6	63,1	1,60	82,5	54,1	3,02	136,5	77,8	2,77	347,5	69,7	2,78
		3-6 месяцев	14,2	11,3	2,39	32,9	21,6	2,45	19,2	10,9	3,69	78,5	15,7	2,92
		6-12 месяцев	2,1	1,6	1,31	28,9	19,0	1,34	4,3	2,5	2,64	40,1	8,0	1,78
		1 год	0,1	0,1	4,00	0,1	0,1	4,90	0,4	0,1	4,38
		1-2 лет*	13,4	10,6	2,65	8,0	5,2	4,08	15,5	8,8	5,19	32,2	6,5	4,54
		2-3 лет
		свыше 3 лет
		Всего:	126,0	100,0	1,86	152,5	100,0	2,64	175,5	100,0	3,08	498,8	100,0	2,84
		краткосрочные	112,6	89,4	1,76	144,5	94,8	2,56	160,0	91,2	2,88	466,6	93,5	2,72
		долгосрочные	13,4	10,6	2,65	8,0	5,2	4,08	15,5	8,8	5,19	32,2	6,5	4,54
	физических лиц	до 1 месяца
		1-3 месяцев	145,2	48,2	1,44	120,5	31,5	2,61	119,7	33,3	3,09	366,9	33,0	2,52
		3-6 месяцев	47,0	15,6	1,36	82,0	21,5	3,59	97,1	27,0	3,93	240,2	21,6	3,43
		6-12 месяцев	24,3	8,0	1,61	56,8	14,9	3,74	41,7	11,6	4,17	145,3	13,1	3,48
		1 год	0,8	0,3	1,20	1,4	0,4	4,02	1,0	0,3	4,57	2,6	0,2	4,20
		1-2 лет*	53,6	17,8	2,33	64,6	16,9	4,59	46,6	13,0	5,02	190,1	17,1	4,35
		2-3 лет	30,0	9,9	2,41	53,5	14,0	4,42	49,4	13,7	4,97	156,7	14,1	4,40
		свыше 3 лет	0,5	0,2	1,57	3,2	0,8	4,80	4,0	1,1	5,03	8,7	0,8	4,66
		Всего:	301,4	100,0	1,70	382,0	100,0	3,60	359,3	100,0	3,98	1 110,5	100,0	3,44
		краткосрочные	217,3	72,1	1,44	260,7	68,2	3,17	259,4	72,2	3,58	755,0	68,0	3,00
		долгосрочные	84,1	27,9	2,36	121,3	31,8	4,52	99,9	27,8	5,00	355,5	32,0	4,38

* Исключая 2 года.

Таблица 3.25

Информация об объемах, стоимости и сроках новых безотзывных банковских вкладов (депозитов) в долларах США

Срок вклада (депозита)			2020 год											
			январь			август			сентябрь			июль – сентябрь		
			сумма, млн.	удельный вес,	ставка, процентов	сумма, млн.	удельный вес,	ставка, процентов	сумма, млн.	удельный вес,	ставка, процентов	сумма, млн.	удельный вес,	ставка, процентов
			долларов США	процентов	годовых	долларов США	процентов	годовых	долларов США	процентов	годовых	долларов США	процентов	годовых
юридических лиц	итого	до 1 месяца	1,1	1,5	2,06	22,2	21,3	1,56	35,2	21,2	1,82	197,6	35,2	1,94
		1-3 месяцев	20,4	28,1	1,45	41,5	39,7	1,28	54,5	32,8	1,59	162,6	29,0	1,33
		3-6 месяцев	19,9	27,5	1,17	20,0	19,1	1,44	69,5	41,9	1,28	103,4	18,4	1,28
		6-12 месяцев	11,9	16,4	1,73	8,9	8,5	1,58	0,5	0,3	1,30	22,0	3,9	1,37
		1 год	3,2	4,4	2,25	0,1	0,0	1,10
		1-2 лет*	15,9	22,0	2,03	11,9	11,4	1,94	5,2	3,1	2,18	74,4	13,3	2,18
		2-3 лет	0,1	0,1	2,52	1,1	0,6	3,25	1,1	0,2	3,25
		свыше 3 лет
		Всего:	72,4	100,0	1,59	104,5	100,0	1,47	165,9	100,0	1,54	561,2	100,0	1,65
		краткосрочные	56,4	77,9	1,47	92,6	88,6	1,41	159,7	96,2	1,51	485,7	86,5	1,57
		долгосрочные	16,0	22,1	2,04	11,9	11,4	1,94	6,3	3,8	2,37	75,5	13,5	2,19
	в том числе субъектов малого и среднего предпринимательства	до 1 месяца	1,6	2,8	2,07	26,3	25,8	2,01	28,1	13,7	2,02
		1-3 месяцев	15,4	35,8	1,50	25,5	44,3	1,34	30,0	29,5	1,19	75,6	36,7	1,28
		3-6 месяцев	4,3	9,9	1,22	14,0	24,2	1,53	39,0	38,4	1,36	59,3	28,9	1,35
		6-12 месяцев	7,4	17,2	1,87	5,8	10,1	1,88	0,4	0,4	1,24	10,7	5,2	1,56
		1 год	3,2	7,5	2,25	0,1	0,0	1,10
		1-2 лет*	12,6	29,3	2,13	10,8	18,7	1,95	4,8	4,8	2,21	30,9	15,0	2,28
		2-3 лет	0,1	0,2	2,52	1,1	1,1	3,25	1,1	0,5	3,25
		свыше 3 лет
		Всего:	42,9	100,0	1,78	57,7	100,0	1,58	101,6	100,0	1,54	205,7	100,0	1,57
		краткосрочные	30,3	70,5	1,63	46,9	81,3	1,49	95,7	94,2	1,48	173,7	84,5	1,44
		долгосрочные	12,7	29,5	2,13	10,8	18,7	1,95	5,9	5,8	2,40	31,9	15,5	2,31
физических лиц	до 1 месяца	10,3	6,5	2,00	12,5	7,3	2,00	30,8	5,4	2,00
	1-3 месяцев	46,8	22,5	0,39	48,8	30,7	1,15	1,15	60,1	34,9	1,22	145,6	25,7	1,12
	3-6 месяцев	50,8	24,4	0,51	36,2	22,7	1,08	1,08	48,4	28,1	1,24	146,5	25,8	1,03
	6-12 месяцев	33,5	16,1	0,84	7,7	4,8	1,17	1,17	8,7	5,0	1,21	25,7	4,5	1,14
	1 год	3,0	1,4	1,39	0,2	0,1	1,18	1,18	0,2	0,1	1,24	0,5	0,1	1,16
	1-2 лет*	48,1	23,1	1,34	33,5	21,0	1,98	1,98	26,1	15,2	2,21	127,5	22,5	2,02
	2-3 лет	25,8	12,4	1,64	22,2	14,0	1,95	1,95	16,0	9,3	2,05	89,9	15,8	2,07
	свыше 3 лет	0,2	0,1	1,72	0,3	0,2	2,15	2,15	0,1	0,1	2,20	0,8	0,1	2,21
	Всего:	208,3	100,0	0,88	159,1	100,0	1,48	1,48	172,0	100,0	1,51	567,2	100,0	1,50
	краткосрочные	134,2	64,4	0,57	103,2	64,8	1,21	1,21	129,8	75,4	1,30	349,0	61,5	1,16
	долгосрочные	74,1	35,6	1,44	56,0	35,2	1,97	1,97	42,2	24,6	2,15	218,2	38,5	2,04

* Исключая 2 года.

Срок вклада (депозита)			2021 год											
			январь			август			сентябрь			июль – сентябрь		
			сумма, млн.	удельный вес, процентов	ставка, процентов годовых	сумма, млн.	удельный вес, процентов	ставка, процентов годовых	сумма, млн.	удельный вес, процентов	ставка, процентов годовых	сумма, млн.	удельный вес, процентов	ставка, процентов годовых
			долларов США	процентов	процентов	долларов США	процентов	процентов	долларов США	процентов	процентов	долларов США	процентов	процентов
юридических лиц	итого	до 1 месяца	12,7	6,2	1,61	18,6	8,4	3,20	31,7	12,5	2,55	57,2	7,9	2,67
		1-3 месяцев	81,2	39,6	1,20	106,0	48,0	2,28	170,1	67,1	2,34	437,4	60,3	2,27
		3-6 месяцев	9,0	4,4	1,22	42,6	19,3	2,20	34,2	13,5	3,15	131,7	18,1	2,87
		6-12 месяцев	23,9	11,6	1,21	44,5	20,1	2,08	2,2	0,9	3,49	70,6	9,7	2,33
		1 год	0,1	0,1	3,98	0,3	0,0	3,60
		1-2 лет*	45,1	22,0	0,64	9,0	4,1	3,44	15,3	6,1	4,85	28,7	3,9	4,14
		2-3 лет
		свыше 3 лет	33,4	16,3	2,17
		Всего:	205,3	100,0	1,26	220,8	100,0	2,35	253,5	100,0	2,64	725,9	100,0	2,49
		краткосрочные	126,8	61,8	1,24	211,8	95,9	2,30	238,2	93,9	2,49	697,2	96,1	2,42
		долгосрочные	78,4	38,2	1,29	9,0	4,1	3,44	15,3	6,1	4,85	28,7	3,9	4,14
	в том числе субъектов малого и среднего предприимательства	до 1 месяца	5,4	7,0	1,84	0,1	0,1	4,20	0,1	0,0	4,20
		1-3 месяцев	55,7	71,9	1,22	38,7	45,8	2,41	101,0	80,8	2,39	225,7	69,5	2,39
		3-6 месяцев	4,4	5,7	1,19	15,6	18,5	2,07	9,4	7,5	3,17	46,7	14,4	2,81
		6-12 месяцев	0,7	0,9	1,23	23,9	28,3	1,32	2,0	1,6	3,64	31,2	9,6	1,78
		1 год	0,0	0,0	3,80	0,2	0,0	3,34
		1-2 лет*	11,2	14,5	2,51	6,1	7,3	3,65	12,6	10,1	5,27	21,1	6,5	4,50
		2-3 лет
		свыше 3 лет
		Всего:	77,6	100,0	1,45	84,5	100,0	2,13	125,0	100,0	2,76	325,0	100,0	2,53
		краткосрочные	66,3	85,5	1,27	78,4	92,7	2,01	112,4	89,9	2,48	303,9	93,5	2,39
		долгосрочные	11,2	14,5	2,51	6,1	7,3	3,65	12,6	10,1	5,27	21,1	6,5	4,50
	физических лиц	до 1 месяца
		1-3 месяцев	119,4	48,3	1,37	95,4	31,2	2,49	96,4	33,0	2,96	294,7	32,9	2,40
		3-6 месяцев	39,2	15,9	1,25	69,7	22,8	3,52	80,6	27,6	3,93	203,2	22,7	3,36
		6-12 месяцев	19,1	7,7	1,53	46,4	15,2	3,73	34,1	11,7	4,15	118,1	13,2	3,44
		1 год	0,4	0,2	1,32	1,1	0,4	3,66	0,5	0,2	4,23	1,8	0,2	3,79
		1-2 лет*	45,3	18,3	2,28	51,1	16,7	4,25	37,8	12,9	4,76	151,2	16,9	4,03
		2-3 лет	23,7	9,6	2,22	39,9	13,0	4,24	39,6	13,5	4,83	119,5	13,3	4,21
		свыше 3 лет	0,1	0,0	2,27	2,4	0,8	4,79	3,4	1,2	5,12	6,9	0,8	4,72
		Всего:	247,2	100,0	1,61	305,9	100,0	3,45	292,4	100,0	3,88	895,5	100,0	3,29
		краткосрочные	178,1	72,1	1,36	212,6	69,5	3,10	211,6	72,4	3,52	617,8	69,0	2,92
		долгосрочные	69,1	27,9	2,26	93,3	30,5	4,26	80,7	27,6	4,81	277,6	31,0	4,12

* Исключая 2 года.

Таблица 3.26

Информация об объемах, стоимости и сроках новых безотзывных банковских вкладов (депозитов) в евро

Срок вклада (депозита)			2020 год											
			январь			август			сентябрь			июль – сентябрь		
			сумма, млн. евро	удельный вес, процентов	ставка, процентов годовых	сумма, млн. евро	удельный вес, процентов	ставка, процентов годовых	сумма, млн. евро	удельный вес, процентов	ставка, процентов годовых	сумма, млн. евро	удельный вес, процентов	ставка, процентов годовых
юридических лиц	итого	до 1 месяца	32,6	52,0	1,18	11,3	35,1	1,75	55,0	41,8	1,24
		1-3 месяцев	4,7	28,4	0,65	18,4	29,3	0,88	14,6	45,5	0,93	45,7	34,7	0,91
		3-6 месяцев	1,6	10,0	0,63	5,0	8,0	0,90	3,3	10,4	0,99	12,4	9,4	0,98
		6-12 месяцев	0,8	4,9	0,63	4,3	6,8	1,01	0,8	2,6	0,76	6,1	4,6	1,00
		1 год
		1-2 лет*	9,3	56,8	1,37	2,4	3,9	1,14	1,6	5,1	1,28	12,0	9,1	1,24
		2-3 лет	0,4	1,2	1,30	0,4	0,3	1,30
		свыше 3 лет
		Всего:	16,4	100,0	1,06	62,7	100,0	1,06	32,1	100,0	1,24	131,6	100,0	1,09
		краткосрочные	7,1	43,2	0,65	60,2	96,1	1,05	30,0	93,6	1,24	119,2	90,6	1,07
		долгосрочные	9,3	56,8	1,37	2,4	3,9	1,14	2,0	6,4	1,28	12,4	9,4	1,24
	в том числе субъектов малого и среднего предпринимательства	до 1 месяца	4,7	19,7	1,67	4,0	28,1	1,71	12,0	21,3	1,65
		1-3 месяцев	2,0	36,3	0,67	14,4	60,6	0,91	7,4	52,7	0,88	30,9	54,9	0,95
		3-6 месяцев	1,6	29,7	0,63	2,9	12,2	0,84	1,1	8,0	0,98	5,2	9,3	0,98
		6-12 месяцев	0,3	5,4	0,60	0,8	3,5	1,00	0,4	3,0	1,00	2,2	4,0	1,09
		1 год
		1-2 лет*	1,6	28,7	0,88	1,0	4,0	1,31	0,8	5,4	1,25	5,6	9,9	1,26
		2-3 лет	0,4	2,8	1,30	0,4	0,7	1,30
		свыше 3 лет
		Всего:	5,5	100,0	0,71	23,7	100,0	1,07	14,1	100,0	1,16	56,3	100,0	1,14
		краткосрочные	3,9	71,3	0,65	22,8	96,0	1,06	13,0	91,8	1,15	50,3	89,4	1,12
		долгосрочные	1,6	28,7	0,88	1,0	4,0	1,31	1,2	8,2	1,27	6,0	10,6	1,26
	физических лиц	до 1 месяца	2,4	13,1	1,75	2,7	15,1	1,75	6,6	10,0	1,75
		1-3 месяцев	5,8	23,8	0,22	5,2	28,6	0,70	5,4	30,1	0,77	14,4	21,8	0,66
		3-6 месяцев	5,7	23,1	0,22	3,1	16,8	0,70	4,4	24,6	0,84	13,3	20,2	0,76
		6-12 месяцев	3,5	14,3	0,31	1,6	8,8	0,60	1,8	9,7	0,83	6,2	9,5	0,64
		1 год	0,2	1,0	0,50	0,1	0,5	0,60	0,0	0,2	0,90	0,2	0,3	0,65
		1-2 лет*	6,1	24,9	0,64	3,1	17,0	0,86	2,3	12,8	0,85	12,0	18,2	0,91
		2-3 лет	3,1	12,7	0,92	2,8	15,1	1,01	1,3	7,2	0,93	13,0	19,8	1,12
		свыше 3 лет	0,0	0,2	0,65	0,0	0,1	1,12	0,0	0,2	1,08	0,1	0,2	1,13
		Всего:	24,4	100,0	0,43	18,2	100,0	0,90	18,1	100,0	0,97	65,9	100,0	0,93
		краткосрочные	15,2	62,2	0,25	12,4	67,8	0,89	14,4	79,8	0,99	40,7	61,8	0,87
		долгосрочные	9,2	37,8	0,73	5,9	32,2	0,93	3,6	20,2	0,88	25,2	38,2	1,02

* Исключая 2 года.

Срок вклада (депозита)			2021 год											
			январь			август			сентябрь			июль – сентябрь		
			сумма, млн. евро	удельный вес, процентов	ставка, процентов годовых	сумма, млн. евро	удельный вес, процентов	ставка, процентов годовых	сумма, млн. евро	удельный вес, процентов	ставка, процентов годовых	сумма, млн. евро	удельный вес, процентов	ставка, процентов годовых
юридических лиц	итого	до 1 месяца	14,1	32,2	1,31	2,4	3,1	1,50	12,9	20,4	2,19	21,3	10,5	1,86
		1-3 месяцев	17,9	40,8	0,83	40,2	51,7	2,02	33,2	52,7	2,04	107,6	53,3	1,87
		3-6 месяцев	3,7	8,5	0,85	21,6	27,7	2,33	11,0	17,5	2,73	43,4	21,5	2,47
		6-12 месяцев	5,0	11,3	0,98	11,4	14,7	2,31	2,3	3,7	1,40	18,1	9,0	2,23
		1 год
		1-2 лет*	3,2	7,2	1,29	2,2	2,9	1,69	3,6	5,6	2,86	9,5	4,7	2,21
		2-3 лет	2,0	1,0	1,00
		свыше 3 лет
		Всего:	44,0	100,0	1,04	77,8	100,0	2,12	62,9	100,0	2,21	201,8	100,0	2,04
		краткосрочные	40,8	92,8	1,02	75,6	97,1	2,13	59,4	94,4	2,17	190,4	94,3	2,04
		долгосрочные	3,2	7,2	1,29	2,2	2,9	1,69	3,6	5,6	2,86	11,5	5,7	2,00
	в том числе субъектов малого и среднего предприимательства	до 1 месяца	7,4	33,7	1,74
		1-3 месяцев	9,7	43,9	0,86	21,6	54,6	2,10	16,9	65,4	2,27	58,8	62,9	1,95
		3-6 месяцев	2,9	13,3	0,81	13,2	33,2	2,36	5,2	20,3	2,52	22,0	23,5	2,24
		6-12 месяцев	1,0	4,4	1,00	4,1	10,3	1,32	1,9	7,4	1,58	7,2	7,7	1,58
		1 год
		1-2 лет*	1,0	4,7	1,29	0,7	1,9	2,02	1,8	6,9	3,41	5,5	5,9	2,50
		2-3 лет
		свыше 3 лет
		Всего:	22,0	100,0	1,18	39,7	100,0	2,10	25,8	100,0	2,35	93,5	100,0	2,02
		краткосрочные	21,0	95,3	1,17	38,9	98,1	2,10	24,1	93,1	2,27	88,0	94,1	1,99
		долгосрочные	1,0	4,7	1,29	0,7	1,9	2,02	1,8	6,9	3,41	5,5	5,9	2,50
	физических лиц	до 1 месяца
		1-3 месяцев	16,2	49,5	1,11	16,3	34,2	2,40	14,9	35,1	2,88	46,3	34,6	2,25
		3-6 месяцев	4,4	13,3	0,99	7,9	16,6	3,15	11,1	26,2	3,23	23,6	17,6	2,96
		6-12 месяцев	3,2	9,8	1,21	7,4	15,5	3,19	5,3	12,6	3,61	18,5	13,9	2,95
		1 год	0,3	0,9	0,99	0,1	0,3	3,19	0,3	0,6	3,73	0,4	0,3	3,44
		1-2 лет*	4,9	15,0	1,27	6,8	14,3	3,36	4,5	10,7	3,71	20,6	15,4	3,23
		2-3 лет	3,4	10,5	1,30	8,6	17,9	3,42	5,8	13,7	3,83	23,0	17,2	3,40
		свыше 3 лет	0,3	1,0	1,29	0,6	1,3	3,63	0,4	1,1	4,00	1,3	1,0	3,61
		Всего:	32,7	100,0	1,15	47,8	100,0	2,99	42,4	100,0	3,30	133,9	100,0	2,84
		краткосрочные	24,0	73,5	1,10	31,8	66,5	2,78	31,6	74,6	3,14	88,9	66,4	2,59
		долгосрочные	8,7	26,5	1,28	16,0	33,5	3,40	10,8	25,4	3,79	44,9	33,6	3,33

* Исключая 2 года.

Таблица 3.27

Информация об объемах, стоимости и сроках новых безотзывных банковских вкладов (депозитов) в российских рублях

Срок вклада (депозита)			2020 год											
			январь			август			сентябрь			июль – сентябрь		
			сумма, млн. российских рублей	удельный вес, процентов	ставка, процентов годовых	сумма, млн. российских рублей	удельный вес, процентов	ставка, процентов годовых	сумма, млн. российских рублей	удельный вес, процентов	ставка, процентов годовых	сумма, млн. российских рублей	удельный вес, процентов	ставка, процентов годовых
юридических лиц	итого	до 1 месяца	38,1	2,4	5,13	982,5	24,4	6,09	1 011,6	26,1	6,13	2 728,7	27,9	6,09
		1-3 месяцев	903,1	55,7	5,06	2 066,5	51,3	3,97	1 442,4	37,2	4,02	4 376,0	44,7	3,99
		3-6 месяцев	391,6	24,1	5,70	652,4	16,2	4,13	354,3	9,1	4,10	1 129,7	11,5	4,14
		6-12 месяцев	241,3	14,9	5,72	47,4	1,2	4,12	883,0	22,7	4,20	1 009,5	10,3	4,20
		1 год
		1-2 лет*	47,9	3,0	6,42	279,5	6,9	5,08	130,5	3,4	6,14	493,6	5,0	5,45
		2-3 лет	60,0	1,5	7,00	60,0	0,6	7,00
		свыше 3 лет
		Всего:	1 622,0	100,0	5,35	4 028,2	100,0	4,59	3 881,8	100,0	4,74	9 797,6	100,0	4,71
		краткосрочные	1 574,1	97,0	5,32	3 748,7	93,1	4,56	3 691,3	95,1	4,65	9 243,9	94,3	4,65
	долгосрочные	47,9	3,0	6,42	279,5	6,9	5,08	190,5	4,9	6,41	553,6	5,7	5,62	
	в том числе субъектов малого и среднего предприимательства	до 1 месяца	19,4	3,1	5,26	628,8	32,4	6,06	695,3	40,6	6,09	1 691,3	34,4	6,08
		1-3 месяцев	418,2	67,2	4,81	937,1	48,2	3,77	725,7	42,3	3,78	2 301,2	46,8	3,83
		3-6 месяцев	93,0	15,0	5,52	301,1	15,5	4,17	25,9	1,5	4,09	450,0	9,1	4,20
		6-12 месяцев	43,4	7,0	5,60	47,4	2,4	4,12	209,7	12,2	4,20	326,2	6,6	4,21
		1 год
		1-2 лет*	47,9	7,7	6,42	28,6	1,5	5,76	57,2	3,3	5,32	153,4	3,1	5,54
		2-3 лет
		свыше 3 лет
		Всего:	621,9	100,0	5,11	1 943,0	100,0	4,61	1 713,8	100,0	4,82	4 922,1	100,0	4,72
		краткосрочные	574,0	92,3	5,00	1 914,4	98,5	4,59	1 656,6	96,7	4,81	4 768,7	96,9	4,69
		долгосрочные	47,9	7,7	6,42	28,6	1,5	5,76	57,2	3,3	5,32	153,4	3,1	5,54
физических лиц		до 1 месяца
	1-3 месяцев	242,0	22,0	3,36	486,1	48,6	3,59	419,3	42,4	3,77	1 407,8	42,1	3,60	
	3-6 месяцев	348,1	31,7	4,26	182,0	18,2	3,90	277,6	28,1	4,03	622,7	18,6	3,94	
	6-12 месяцев	175,7	16,0	4,05	79,3	7,9	3,40	83,7	8,5	3,83	235,7	7,1	3,54	
	1 год	3,7	0,3	5,61	2,0	0,2	3,24	1,7	0,2	4,16	7,1	0,2	3,98	
	1-2 лет*	150,1	13,7	5,14	126,2	12,6	5,06	134,0	13,5	5,23	442,5	13,2	5,36	
	2-3 лет	177,8	16,2	6,04	123,6	12,4	5,86	71,3	7,2	5,58	623,8	18,7	7,01	
	свыше 3 лет	0,9	0,1	6,18	0,5	0,1	5,47	1,6	0,2	5,50	3,0	0,1	5,49	
	Всего:	1 098,4	100,0	4,44	999,7	100,0	4,10	989,3	100,0	4,18	3 342,6	100,0	4,53	
	краткосрочные	769,5	70,1	3,94	749,4	75,0	3,65	782,4	79,1	3,87	2 273,3	68,0	3,69	
	долгосрочные	328,9	29,9	5,63	250,3	25,0	5,46	206,9	20,9	5,35	1 069,3	32,0	6,32	

* Исключая 2 года.

Срок вклада (депозита)			2021 год											
			январь			август			сентябрь			июль – сентябрь		
			сумма, млн. российских рублей	удельный вес, процентов	ставка, процентов годовых	сумма, млн. российских рублей	удельный вес, процентов	ставка, процентов годовых	сумма, млн. российских рублей	удельный вес, процентов	ставка, процентов годовых	сумма, млн. российских рублей	удельный вес, процентов	ставка, процентов годовых
юридических лиц	итого	до 1 месяца	171,8	6,8	3,62
		1-3 месяцев	1 468,7	57,9	4,14	2 136,8	84,0	5,96	1 528,3	38,4	6,14	5 300,5	56,1	5,80
		3-6 месяцев	460,1	18,1	4,18	189,8	7,5	6,45	1 390,3	34,9	8,83	2 170,1	23,0	8,44
		6-12 месяцев	329,3	13,0	4,20	12,4	0,5	4,81	509,4	12,8	9,64	808,9	8,6	8,55
		1 год	10,0	0,4	4,00	120,0	4,7	9,13	130,0	1,4	8,81
		1-2 лет*	98,2	3,9	5,92	84,3	3,3	8,51	553,6	13,9	9,80	1 042,2	11,0	8,82
		2-3 лет
		свыше 3 лет
		Всего:	2 538,2	100,0	4,18	2 543,2	100,0	6,22	3 981,6	100,0	8,04	9 451,7	100,0	7,01
		краткосрочные	2 439,9	96,1	4,11	2 458,9	96,7	6,14	3 428,1	86,1	7,75	8 409,5	89,0	6,79
		долгосрочные	98,2	3,9	5,92	84,3	3,3	8,51	553,6	13,9	9,80	1 042,2	11,0	8,82
	в том числе субъектов малого и среднего предприимательства	до 1 месяца	164,8	10,3	3,68
		1-3 месяцев	891,5	55,6	4,11	1 341,8	85,6	5,60	1 131,6	77,7	5,92	3 850,5	82,4	5,58
		3-6 месяцев	457,8	28,6	4,18	131,3	8,4	6,56	264,1	18,1	7,04	430,7	9,2	6,78
		6-12 месяцев	11,0	0,7	4,15	12,4	0,8	4,81	7,7	0,5	6,55	36,2	0,8	5,41
		1 год	10,0	0,6	4,00	10,0	0,6	5,00	20,0	0,4	5,00
		1-2 лет*	68,2	4,3	6,15	72,0	4,6	8,60	53,4	3,7	8,84	334,9	7,2	7,63
		2-3 лет
		свыше 3 лет
		Всего:	1 603,3	100,0	4,17	1 567,4	100,0	5,81	1 456,8	100,0	6,23	4 672,3	100,0	5,83
		краткосрочные	1 535,1	95,7	4,08	1 495,4	95,4	5,68	1 403,4	96,3	6,13	4 337,4	92,8	5,69
		долгосрочные	68,2	4,3	6,15	72,0	4,6	8,60	53,4	3,7	8,84	334,9	7,2	7,63
физических лиц		до 1 месяца
		1-3 месяцев	455,5	43,0	3,85	428,0	29,3	5,39	418,2	33,8	5,87	1 290,3	30,7	5,46
		3-6 месяцев	183,6	17,3	3,95	220,8	15,1	6,52	247,6	20,0	6,85	673,3	16,0	6,50
		6-12 месяцев	90,8	8,6	4,04	128,0	8,8	6,82	95,5	7,7	7,31	389,1	9,3	6,60
		1 год	1,1	0,1	3,03	7,4	0,5	9,27	8,4	0,7	8,40	18,6	0,4	8,72
		1-2 лет*	170,9	16,1	6,12	399,1	27,3	9,66	250,5	20,2	9,89	1 075,3	25,6	9,53
		2-3 лет	156,3	14,8	6,76	262,5	18,0	9,33	212,5	17,2	9,64	734,1	17,5	9,37
		свыше 3 лет	0,5	0,1	5,50	13,6	0,9	9,42	4,2	0,3	9,48	18,8	0,4	9,41
		Всего:	1 058,8	100,0	4,68	1 459,6	100,0	7,62	1 236,9	100,0	7,67	4 199,6	100,0	7,49
		краткосрочные	731,0	69,0	3,90	784,3	53,7	5,98	769,8	62,2	6,39	2 371,4	56,5	5,97
		долгосрочные	327,8	31,0	6,43	675,2	46,3	9,52	467,1	37,8	9,77	1 828,2	43,5	9,46

Информация об объемах, стоимости и сроках новых кредитов банков в национальной валюте

Срок кредита			2020 год											
			январь			август			сентябрь			июль – сентябрь		
			сумма, млн. рублей	удельный вес, процентов	ставка, процентов годовых	сумма, млн. рублей	удельный вес, процентов	ставка, процентов годовых	сумма, млн. рублей	удельный вес, процентов	ставка, процентов годовых	сумма, млн. рублей	удельный вес, процентов	ставка, процентов годовых
юридическим лицам	итого	до 1 месяца	133,3	4,5	11,01	224,4	5,4	11,22	139,6	5,8	11,38	557,5	5,6	11,28
		1-3 месяцев	300,7	10,2	11,50	384,3	9,3	11,78	286,1	12,0	12,13	1 046,7	10,4	11,92
		3-6 месяцев	326,5	11,1	10,61	370,8	9,0	10,89	235,8	9,9	11,01	1 008,8	10,1	10,92
		6-12 месяцев	471,3	16,0	10,63	1 069,5	25,9	10,56	598,2	25,1	10,12	2 310,8	23,0	10,64
		1 год	9,2	0,3	11,62	22,0	0,5	11,63	13,9	0,6	11,54	41,5	0,4	11,43
		1-2 лет*	745,2	25,4	11,06	991,6	24,0	10,63	509,8	21,4	10,89	2 311,0	23,0	10,87
		2-3 лет	636,8	21,7	10,51	746,0	18,1	10,38	441,8	18,5	10,62	1 924,9	19,2	10,48
		свыше 3 лет	315,3	10,7	10,45	321,4	7,8	9,60	162,0	6,8	7,98	828,6	8,3	9,38
		Всего	2 938,3	100,0	10,80	4 130,0	100,0	10,65	2 387,2	100,0	10,64	10 029,8	100,0	10,76
		краткосрочные	1 241,1	42,2	10,88	2 071,0	50,1	10,93	1 273,7	53,4	10,89	4 965,3	49,5	11,05
	долгосрочные	1 697,2	57,8	10,74	2 059,1	49,9	10,38	1 113,5	46,6	10,36	5 064,5	50,5	10,48	
	в том числе субъектам малого и среднего предприимательства	до 1 месяца	70,0	4,5	11,25	113,9	5,8	11,04	56,4	5,1	11,30	275,1	5,5	11,19
		1-3 месяцев	138,1	8,9	11,93	179,8	9,2	12,01	121,8	11,1	12,50	475,8	9,6	12,20
		3-6 месяцев	142,7	9,2	10,77	185,9	9,5	11,27	128,8	11,8	11,28	505,3	10,1	11,29
		6-12 месяцев	232,8	15,1	11,21	458,0	23,3	11,36	255,6	23,3	11,17	1 115,9	22,4	11,41
		1 год	8,5	0,6	11,70	2,3	0,1	10,72	1,5	0,1	10,44	6,6	0,1	9,83
		1-2 лет*	445,4	28,8	11,33	499,5	25,4	11,25	260,2	23,7	11,38	1 224,3	24,6	11,33
		2-3 лет	287,1	18,6	10,32	307,6	15,7	11,25	150,2	13,7	10,81	846,2	17,0	11,18
		свыше 3 лет	221,7	14,3	10,69	216,4	11,0	10,27	120,9	11,0	8,73	532,0	10,7	9,93
		Всего	1 546,5	100,0	11,03	1 963,4	100,0	11,23	1 095,4	100,0	11,07	4 981,2	100,0	11,24
		краткосрочные	592,2	38,3	11,28	939,9	47,9	11,43	564,1	51,5	11,49	2 378,7	47,8	11,52
		долгосрочные	954,3	61,7	10,88	1 023,5	52,1	11,04	531,3	48,5	10,62	2 602,5	52,2	10,99
физическим лицам		до 1 месяца	11,4	1,4	6,76	11,3	1,2	6,51	11,3	1,5	6,68	34,0	1,3	6,51
	1-3 месяцев	13,8	1,7	8,60	15,6	1,7	7,84	14,9	2,0	7,84	45,3	1,8	7,94	
	3-6 месяцев	74,5	9,1	10,78	86,8	9,3	9,57	80,0	10,8	9,67	248,5	9,7	9,62	
	6-12 месяцев	49,7	6,1	3,19	42,8	4,6	7,14	39,5	5,3	6,98	125,7	4,9	6,93	
	1 год	41,3	5,0	7,99	36,3	3,9	9,22	31,0	4,2	9,38	100,0	3,9	9,16	
	1-2 лет*	67,8	8,3	3,40	81,2	8,7	6,00	53,3	7,2	4,12	208,1	8,1	5,26	
	2-3 лет	130,6	16,0	7,05	158,3	16,9	8,29	113,5	15,3	7,37	416,8	16,3	7,89	
	свыше 3 лет	428,3	52,4	11,77	506,0	53,9	11,17	400,1	53,8	10,25	1 379,7	53,9	11,00	
	Всего	817,4	100,0	9,39	938,2	100,0	9,72	743,6	100,0	8,99	2 558,1	100,0	9,51	
	краткосрочные	190,6	23,3	7,80	192,8	20,5	8,64	176,7	23,8	8,67	553,5	21,6	8,60	
долгосрочные	626,7	76,7	9,88	745,4	79,5	10,00	566,9	76,2	9,09	2 004,6	78,4	9,76		

* Исключая 2 года.

Срок кредита			2021 год											
			январь			август			сентябрь			июль – сентябрь		
			сумма, млн. рублей	удельный вес, процентов	ставка, процентов годовых	сумма, млн. рублей	удельный вес, процентов	ставка, процентов годовых	сумма, млн. рублей	удельный вес, процентов	ставка, процентов годовых	сумма, млн. рублей	удельный вес, процентов	ставка, процентов годовых
юридическим лицам	итого	до 1 месяца	386,1	14,5	10,98	280,5	7,1	13,99	364,8	8,2	13,98	910,2	7,4	13,83
		1-3 месяцев	438,8	16,5	12,03	572,5	14,5	14,02	791,5	17,7	13,80	1 993,7	16,2	13,83
		3-6 месяцев	408,8	15,4	11,32	579,4	14,7	13,28	679,9	15,2	13,75	1 812,2	14,7	13,40
		6-12 месяцев	467,7	17,6	11,42	871,8	22,1	13,29	875,6	19,6	13,29	2 512,6	20,4	13,20
		1 год	25,2	0,9	11,13	29,7	0,8	14,50	40,7	0,9	12,69	87,3	0,7	13,54
		1-2 лет*	487,5	18,3	11,24	801,1	20,3	12,86	871,1	19,5	12,72	2 527,4	20,5	12,53
		2-3 лет	290,9	10,9	10,19	446,4	11,3	12,92	509,6	11,4	12,39	1 401,8	11,4	12,46
		свыше 3 лет	152,1	5,7	10,90	367,4	9,3	11,87	341,8	7,6	11,21	1 075,1	8,7	11,74
		Всего	2 657,0	100,0	11,24	3 948,7	100,0	13,19	4 475,1	100,0	13,13	12 320,4	100,0	13,03
	краткосрочные	1 726,6	65,0	11,45	2 333,8	59,1	13,57	2 752,6	61,5	13,64	7 316,0	59,4	13,50	
	долгосрочные	930,4	35,0	10,85	1 614,9	40,9	12,65	1 722,5	38,5	12,32	5 004,3	40,6	12,34	
	в том числе субъектам малого и среднего предприимательства	до 1 месяца	113,6	8,7	11,47	92,5	5,1	13,97	109,9	5,7	14,13	297,2	5,3	13,86
		1-3 месяцев	196,8	15,0	12,69	174,5	9,7	15,59	209,8	11,0	15,41	584,9	10,5	15,36
		3-6 месяцев	224,3	17,1	12,12	329,8	18,3	13,75	320,6	16,8	14,25	925,2	16,6	13,89
		6-12 месяцев	259,0	19,8	12,17	426,6	23,7	13,39	471,1	24,6	13,52	1 352,7	24,3	13,38
		1 год	1,3	0,1	9,30	2,2	0,1	14,37	2,0	0,1	14,09	5,9	0,1	14,71
		1-2 лет*	287,8	22,0	12,40	358,3	19,9	13,84	365,2	19,1	14,02	1 154,4	20,7	13,69
		2-3 лет	131,1	10,0	10,04	253,2	14,1	13,19	273,6	14,3	12,89	742,9	13,3	12,67
		свыше 3 лет	96,1	7,3	11,81	164,9	9,2	12,42	160,7	8,4	12,70	502,6	9,0	12,80
		Всего	1 310,0	100,0	11,98	1 801,9	100,0	13,67	1 912,8	100,0	13,82	5 565,8	100,0	13,62
		краткосрочные	794,9	60,7	12,18	1 025,5	56,9	13,94	1 113,3	58,2	14,15	3 165,9	56,9	13,94
		долгосрочные	515,1	39,3	11,69	776,4	43,1	13,32	799,5	41,8	13,37	2 399,9	43,1	13,19
физическим лицам	до 1 месяца	10,1	1,9	6,29	11,4	1,4	7,01	11,1	1,4	7,48	33,1	1,4	7,04	
	1-3 месяцев	13,9	2,6	7,96	16,2	1,9	8,58	15,4	2,0	8,67	46,8	1,9	8,51	
	3-6 месяцев	75,5	13,9	9,60	87,1	10,4	10,93	82,9	10,6	11,10	250,7	10,4	10,79	
	6-12 месяцев	42,5	7,8	6,67	56,6	6,8	7,06	54,3	7,0	6,68	164,3	6,8	6,84	
	1 год	22,9	4,2	9,84	27,2	3,3	11,70	25,7	3,3	11,53	79,5	3,3	11,35	
	1-2 лет*	66,2	12,2	4,39	81,8	9,8	6,10	72,6	9,3	5,89	224,5	9,3	6,13	
	2-3 лет	100,9	18,6	7,96	131,4	15,7	10,75	124,4	16,0	10,24	375,5	15,6	10,40	
	свыше 3 лет	210,7	38,8	11,36	423,0	50,7	13,83	392,6	50,4	13,68	1 235,8	51,3	13,65	
	Всего	542,9	100,0	9,02	834,9	100,0	11,56	779,1	100,0	11,38	2 410,2	100,0	11,42	
	краткосрочные	165,0	30,4	8,54	198,7	23,8	9,51	189,4	24,3	9,48	574,4	23,8	9,34	
	долгосрочные	377,9	69,6	9,23	636,2	76,2	12,20	589,6	75,7	11,99	1 835,8	76,2	12,07	

* Исключая 2 года.

Информация об объемах, стоимости и сроках новых кредитов банков в иностранной валюте

Срок кредита			2020 год											
			январь			август			сентябрь			июль – сентябрь		
			сумма, млн. долларов США	удельный вес, процентов	ставка, процентов годовых	сумма, млн. долларов США	удельный вес, процентов	ставка, процентов годовых	сумма, млн. долларов США	удельный вес, процентов	ставка, процентов годовых	сумма, млн. долларов США	удельный вес, процентов	ставка, процентов годовых
юридическим лицам	Итого	до 1 месяца	29,3	1,6	3,36	28,9	2,4	4,89	28,6	2,0	4,18	100,3	2,5	4,47
		1-3 месяцев	204,3	11,1	3,26	163,2	13,6	4,34	136,3	9,7	5,38	399,5	10,0	4,69
		3-6 месяцев	143,0	7,8	4,51	101,3	8,5	5,11	96,5	6,9	6,08	289,8	7,3	5,72
		6-12 месяцев	227,1	12,4	4,88	178,1	14,9	5,90	254,6	18,2	5,02	655,2	16,5	5,36
		1 год	1,6	0,1	5,84	0,9	0,1	4,68	1,9	0,1	7,60	3,2	0,1	6,81
		1-2 лет*	393,5	21,4	4,54	267,3	22,4	5,89	287,4	20,5	6,15	806,0	20,3	6,00
		2-3 лет	520,9	28,4	4,46	255,7	21,4	5,21	364,8	26,1	5,18	1 072,7	27,0	5,20
		свыше 3 лет	315,3	17,2	5,73	200,2	16,7	5,28	228,7	16,3	6,36	648,9	16,3	5,73
		Всего	1 835,1	100,0	4,60	1 195,6	100,0	5,34	1 398,9	100,0	5,61	3 975,6	100,0	5,44
		краткосрочные	605,3	33,0	4,17	472,5	39,5	5,13	517,9	37,0	5,28	1 448,0	36,4	5,19
		долгосрочные	1 229,8	67,0	4,81	723,1	60,5	5,48	880,9	63,0	5,80	2 527,6	63,6	5,59
	в том числе субъектам малого и среднего предпринимательства	до 1 месяца	1,1	0,3	8,13	2,2	0,7	5,65	2,8	0,8	5,52	19,2	1,9	4,51
		1-3 месяцев	18,8	4,4	7,27	45,8	14,3	5,50	38,5	11,0	6,45	109,5	10,9	6,02
		3-6 месяцев	26,5	6,2	7,17	19,8	6,2	6,40	23,8	6,8	6,85	64,8	6,4	6,71
		6-12 месяцев	35,0	8,2	7,42	47,4	14,8	6,99	57,8	16,6	6,85	165,2	16,4	6,74
		1 год	0,2	0,0	6,66	0,2	0,1	7,53	0,3	0,1	7,36	0,5	0,1	7,56
		1-2 лет*	85,8	20,1	6,49	88,0	27,6	6,29	89,4	25,6	6,39	249,9	24,8	6,43
		2-3 лет	129,1	30,3	5,86	57,9	18,1	6,36	49,2	14,1	6,89	169,5	16,8	6,47
		свыше 3 лет	129,5	30,4	5,93	58,0	18,2	6,70	87,0	24,9	7,24	230,2	22,8	6,79
		Всего	426,0	100,0	6,29	319,1	100,0	6,37	348,8	100,0	6,78	1 008,8	100,0	6,51
		краткосрочные	81,6	19,2	7,31	115,3	36,1	6,27	123,2	35,3	6,70	359,2	35,6	6,40
		долгосрочные	344,4	80,8	6,04	203,8	63,9	6,43	225,6	64,7	6,82	649,6	64,4	6,57

* Исключая 2 года.

Срок кредита			2021 год											
			январь			август			сентябрь			июль – сентябрь		
			сумма, млн. долларов США	удельный вес, процентов	ставка, процентов годовых	сумма, млн. долларов США	удельный вес, процентов	ставка, процентов годовых	сумма, млн. долларов США	удельный вес, процентов	ставка, процентов годовых	сумма, млн. долларов США	удельный вес, процентов	ставка, процентов годовых
юридическим лицам	итого	до 1 месяца	76,2	5,6	6,92	17,6	1,3	6,10	18,0	1,3	6,96	58,9	1,4	5,92
		1-3 месяцев	265,8	19,4	6,00	168,1	12,6	7,05	311,0	22,0	7,02	681,8	15,9	6,95
		3-6 месяцев	225,2	16,4	6,72	164,8	12,4	7,58	173,3	12,2	7,83	569,4	13,3	7,70
		6-12 месяцев	225,5	16,4	5,15	282,7	21,2	6,93	176,0	12,4	7,92	674,1	15,8	7,22
		1 год	1,3	0,1	8,87	30,7	2,3	7,96	2,1	0,1	7,01	33,3	0,8	7,85
		1-2 лет*	246,5	18,0	6,71	324,2	24,3	7,56	362,3	25,6	7,54	1 012,0	23,7	7,51
		2-3 лет	169,8	12,4	4,57	153,7	11,5	7,01	192,5	13,6	7,30	606,2	14,2	6,89
		свыше 3 лет	163,0	11,9	6,39	191,6	14,4	6,97	180,7	12,8	7,03	640,0	15,0	7,07
		Всего	1 373,4	100,0	6,03	1 333,6	100,0	7,21	1 415,7	100,0	7,40	4 275,8	100,0	7,23
		краткосрочные	794,1	57,8	6,05	664,0	49,8	7,15	680,3	48,1	7,46	2 017,5	47,2	7,24
		долгосрочные	579,3	42,2	5,99	669,6	50,2	7,27	735,4	51,9	7,35	2 258,3	52,8	7,22
	в том числе субъектам малого и среднего предпринимательства	до 1 месяца	21,5	7,2	5,64	1,0	0,2	8,24	0,7	0,2	9,97	3,5	0,3	6,49
		1-3 месяцев	20,1	6,7	7,22	110,0	23,9	6,22	120,9	25,1	6,57	257,0	18,6	6,52
		3-6 месяцев	45,9	15,4	7,77	39,0	8,5	8,18	50,8	10,6	8,36	136,1	9,9	8,11
		6-12 месяцев	68,8	23,1	6,35	51,3	11,2	7,99	52,3	10,9	8,19	154,5	11,2	7,89
		1 год	0,2	0,1	8,81	1,1	0,2	7,05	0,2	0,0	11,12	1,3	0,1	7,63
		1-2 лет*	49,3	16,6	8,21	96,8	21,0	8,55	96,2	20,0	9,15	308,6	22,4	8,61
		2-3 лет	30,7	10,3	8,57	56,1	12,2	8,37	70,4	14,6	8,72	191,1	13,9	8,51
		свыше 3 лет	60,8	20,4	7,45	104,8	22,8	7,34	89,5	18,6	7,60	325,9	23,6	7,34
		Всего	297,3	100,0	7,34	460,1	100,0	7,60	481,0	100,0	7,96	1 378,1	100,0	7,77
		краткосрочные	156,5	52,6	6,78	202,4	44,0	7,06	224,9	46,8	7,37	552,4	40,1	7,30
		долгосрочные	140,8	47,4	7,96	257,7	56,0	8,02	256,1	53,2	8,49	825,6	59,9	8,09

* Исключая 2 года.

Информация об объемах, стоимости и сроках новых кредитов банков в долларах США

Срок кредита			2020 год											
			январь			август			сентябрь			июль – сентябрь		
			сумма, млн. долларов США	удельный вес, процентов	ставка, процентов годовых	сумма, млн. долларов США	удельный вес, процентов	ставка, процентов годовых	сумма, млн. долларов США	удельный вес, процентов	ставка, процентов годовых	сумма, млн. долларов США	удельный вес, процентов	ставка, процентов годовых
юридическим лицам	итого	до 1 месяца	4,9	1,3	4,57	14,0	4,0	5,31	11,4	2,4	4,01	45,1	3,6	4,59
		1-3 месяцев	58,1	15,3	4,35	16,4	4,6	6,65	30,3	6,5	6,23	62,8	5,1	6,40
		3-6 месяцев	18,7	4,9	6,08	13,7	3,9	5,84	25,4	5,5	6,02	75,2	6,1	5,64
		6-12 месяцев	67,8	17,8	5,09	56,4	15,9	5,02	57,5	12,4	5,27	209,6	16,9	4,89
		1 год	0,0	0,0	7,28	0,0	0,0	7,17	0,0	0,0	7,05	0,2	0,0	6,46
		1-2 лет*	72,5	19,1	5,05	60,0	16,9	6,33	93,3	20,0	6,00	249,1	20,1	5,88
		2-3 лет	69,6	18,3	5,50	100,4	28,4	3,98	131,2	28,2	4,81	304,9	24,6	4,52
		свыше 3 лет	88,7	23,3	5,90	93,1	26,3	5,90	116,5	25,0	5,81	293,4	23,7	5,83
		Всего	380,2	100,0	5,28	354,0	100,0	5,30	465,6	100,0	5,49	1 240,3	100,0	5,33
		краткосрочные	149,5	39,3	4,91	100,5	28,4	5,44	124,7	26,8	5,54	392,9	31,7	5,24
		долгосрочные	230,7	60,7	5,51	253,5	71,6	5,24	340,9	73,2	5,47	847,4	68,3	5,37
	в том числе субъектам малого и среднего предпринимательства	до 1 месяца	0,2	0,2	5,51	1,5	1,5	3,49	2,8	1,1	3,81
		1-3 месяцев	10,0	10,1	6,47	12,4	15,7	6,68	12,8	12,4	6,91	35,9	13,4	6,79
		3-6 месяцев	6,5	6,5	6,48	5,9	7,5	5,57	9,9	9,6	6,42	22,9	8,5	6,09
		6-12 месяцев	12,4	12,5	7,59	10,4	13,1	5,51	16,1	15,6	5,96	46,4	17,3	5,89
		1 год	0,0	0,0	7,97	0,0	0,1	7,17	0,0	0,0	7,05	0,1	0,0	7,13
		1-2 лет*	24,8	25,0	6,78	22,9	28,9	6,95	29,2	28,2	6,42	68,7	25,6	6,67
		2-3 лет	22,3	22,5	6,52	6,3	8,0	7,56	9,6	9,3	6,67	25,6	9,6	6,92
		свыше 3 лет	22,9	23,1	6,56	21,2	26,8	6,51	24,3	23,5	6,14	65,9	24,6	6,30
		Всего	99,1	100,0	6,72	79,3	100,0	6,55	103,5	100,0	6,32	268,4	100,0	6,40
		краткосрочные	29,1	29,4	6,94	28,8	36,4	6,03	40,4	39,0	6,28	108,1	40,3	6,18
		долгосрочные	70,0	70,6	6,63	50,4	63,6	6,84	63,1	61,0	6,35	160,3	59,7	6,55

* Исключая 2 года.

Срок кредита			2021 год											
			январь			август			сентябрь			июль – сентябрь		
			сумма, млн. долларов США	удельный вес, процентов	ставка, процентов годовых	сумма, млн. долларов США	удельный вес, процентов	ставка, процентов годовых	сумма, млн. долларов США	удельный вес, процентов	ставка, процентов годовых	сумма, млн. долларов США	удельный вес, процентов	ставка, процентов годовых
юридическим лицам	итого	до 1 месяца	21,1	5,2	5,74	7,5	1,8	4,52	24,8	1,9	4,26
		1-3 месяцев	44,8	11,1	7,11	31,4	7,5	6,93	29,0	6,8	7,02	83,5	6,3	7,02
		3-6 месяцев	39,2	9,7	6,98	34,8	8,4	6,80	56,6	13,3	7,10	143,7	10,8	6,94
		6-12 месяцев	84,0	20,8	3,55	65,7	15,8	6,34	57,7	13,6	6,46	210,6	15,9	6,37
		1 год	0,4	0,1	6,27	0,2	0,0	5,91	0,0	0,0	7,30	0,2	0,0	5,91
		1-2 лет*	60,3	14,9	6,80	137,9	33,1	6,13	135,5	31,8	6,26	387,6	29,2	6,08
		2-3 лет	77,7	19,2	1,91	68,3	16,4	4,90	94,2	22,1	5,33	273,1	20,6	4,81
		свыше 3 лет	76,3	18,9	5,25	70,1	16,9	6,43	52,5	12,3	6,55	201,8	15,2	6,55
		Всего	403,9	100,0	4,89	415,9	100,0	6,10	425,4	100,0	6,28	1 325,3	100,0	6,05
		краткосрочные	189,5	46,9	5,35	139,6	33,6	6,49	143,3	33,7	6,82	462,8	34,9	6,55
		долгосрочные	214,3	53,1	4,47	276,3	66,4	5,90	282,2	66,3	6,00	862,5	65,1	5,79
	в том числе субъектам малого и среднего предприимательства	до 1 месяца	0,4	0,6	5,77	0,1	0,1	6,11	0,0	0,0	0,00	1,1	0,3	0,79
		1-3 месяцев	8,2	12,2	6,24	17,3	16,3	6,54	16,3	14,4	6,85	49,3	13,8	6,75
		3-6 месяцев	5,3	7,8	7,04	7,7	7,2	6,78	7,2	6,4	6,97	25,5	7,1	7,02
		6-12 месяцев	16,0	23,8	6,91	15,5	14,6	7,26	16,5	14,6	7,14	47,7	13,4	7,35
		1 год	0,1	0,2	8,01	0,0	0,0	7,05	0,0	0,0	7,30	0,0	0,0	7,06
		1-2 лет*	14,7	21,8	7,00	24,8	23,4	7,21	24,3	21,4	7,64	86,9	24,3	7,31
		2-3 лет	5,3	7,9	7,56	17,4	16,5	7,86	28,6	25,1	7,84	58,7	16,4	7,79
		свыше 3 лет	17,2	25,6	6,67	23,0	21,8	7,13	20,7	18,2	7,23	88,4	24,7	7,01
		Всего	67,2	100,0	6,84	105,7	100,0	7,16	113,7	100,0	7,39	357,6	100,0	7,20
		краткосрочные	30,0	44,6	6,74	40,5	38,4	6,85	40,1	35,3	6,99	123,6	34,6	6,98
		долгосрочные	37,2	55,4	6,92	65,2	61,6	7,35	73,6	64,7	7,60	234,0	65,4	7,32

* Исключая 2 года.

Информация об объемах, стоимости и сроках новых кредитов банков в евро

Срок кредита			2020 год											
			январь			август			сентябрь			июль – сентябрь		
			сумма, млн. евро	удельный вес, процентов	ставка, процентов годовых	сумма, млн. евро	удельный вес, процентов	ставка, процентов годовых	сумма, млн. евро	удельный вес, процентов	ставка, процентов годовых	сумма, млн. евро	удельный вес, процентов	ставка, процентов годовых
юридическим лицам	итого	до 1 месяца	21,0	1,9	2,80	11,2	2,0	3,92	13,5	2,3	3,87	42,0	2,3	3,62
		1-3 месяцев	113,5	10,1	1,80	102,1	18,2	2,97	64,0	10,7	3,53	229,5	12,4	3,12
		3-6 месяцев	96,3	8,5	3,32	58,0	10,4	3,86	36,9	6,2	4,30	123,8	6,7	4,16
		6-12 месяцев	125,1	11,1	4,09	62,7	11,2	5,00	121,7	20,4	3,77	262,7	14,2	4,41
		1 год	1,1	0,1	4,99	0,7	0,1	4,21	0,3	0,0	4,83	1,0	0,1	4,38
		1-2 лет*	239,9	21,3	3,46	145,3	26,0	5,02	127,3	21,3	5,28	369,6	20,0	5,09
		2-3 лет	347,6	30,8	3,45	102,2	18,3	4,98	166,0	27,8	4,50	567,5	30,7	4,77
		свыше 3 лет	183,7	16,3	5,10	77,4	13,8	3,82	67,7	11,3	5,71	251,6	13,6	4,70
		Всего	1 128,3	100,0	3,60	559,6	100,0	4,33	597,5	100,0	4,52	1 847,6	100,0	4,50
	в том числе субъектам малого и среднего предпринимательства	краткосрочные	357,1	31,6	3,08	234,7	41,9	3,78	236,4	39,6	3,80	659,0	35,7	3,87
		долгосрочные	771,2	68,4	3,85	324,9	58,1	4,72	361,1	60,4	5,00	1 188,7	64,3	4,85
		до 1 месяца	0,4	0,2	6,40	1,0	0,7	3,04	0,4	0,3	5,13	10,0	2,3	2,20
		1-3 месяцев	2,7	1,3	5,90	22,6	16,1	3,87	14,1	10,7	4,62	45,7	10,7	4,20
		3-6 месяцев	11,4	5,3	5,40	8,8	6,3	5,43	7,7	5,8	5,04	23,8	5,6	5,23
		6-12 месяцев	12,2	5,7	5,22	13,3	9,5	5,35	13,9	10,5	5,43	46,8	11,0	5,08
		1 год	0,2	0,1	6,49	0,1	0,1	6,02	0,1	0,0	5,09	0,1	0,0	5,62
		1-2 лет*	36,4	16,9	4,70	40,9	29,0	4,60	33,6	25,5	4,57	107,8	25,3	4,70
		2-3 лет	62,8	29,1	4,14	30,6	21,7	4,87	21,7	16,5	5,31	80,9	19,0	4,94
		свыше 3 лет	89,8	41,6	5,46	23,5	16,7	5,64	40,3	30,6	6,77	110,5	26,0	6,02
		Всего	215,8	100,0	4,94	140,7	100,0	4,83	131,6	100,0	5,49	425,6	100,0	5,05
		краткосрочные	26,9	12,5	5,39	45,8	32,6	4,59	36,1	27,4	5,02	126,3	29,7	4,57
		долгосрочные	188,9	87,5	4,87	94,9	67,4	4,95	95,5	72,6	5,66	299,2	70,3	5,25

* Исключая 2 года.

Срок кредита			2021 год											
			январь			август			сентябрь			июль – сентябрь		
			сумма, млн. евро	удельный вес, процентов	ставка, процентов годовых	сумма, млн. евро	удельный вес, процентов	ставка, процентов годовых	сумма, млн. евро	удельный вес, процентов	ставка, процентов годовых	сумма, млн. евро	удельный вес, процентов	ставка, процентов годовых
юридическим лицам	итого	до 1 месяца	32,0	5,4	6,31	7,2	1,3	6,55	8,4	1,5	5,28	18,6	1,1	5,73
		1-3 месяцев	160,7	26,9	5,39	96,7	17,3	6,16	215,8	38,2	6,52	433,7	25,6	6,24
		3-6 месяцев	112,7	18,9	5,88	72,5	13,0	6,19	46,3	8,2	5,90	182,5	10,8	6,02
		6-12 месяцев	83,2	13,9	4,68	146,7	26,2	6,31	46,7	8,3	5,84	262,1	15,5	6,15
		1 год	0,1	0,0	4,40	25,9	4,6	7,96	1,6	0,3	6,58	28,0	1,7	7,83
		1-2 лет*	107,0	17,9	5,51	99,3	17,7	6,72	128,2	22,7	6,71	328,2	19,4	6,52
		2-3 лет	56,7	9,5	5,63	35,0	6,2	6,45	39,2	6,9	7,31	155,8	9,2	6,88
		свыше 3 лет	45,2	7,6	5,62	76,7	13,7	5,73	78,3	13,9	5,31	284,1	16,8	5,93
		Всего	597,5	100,0	5,49	560,0	100,0	6,35	564,5	100,0	6,32	1 692,9	100,0	6,28
	в том числе субъектам малого и среднего предприимательства	краткосрочные	388,6	65,0	5,45	349,0	62,3	6,37	318,8	56,5	6,30	924,9	54,6	6,21
		долгосрочные	208,8	35,0	5,57	211,0	37,7	6,32	245,7	43,5	6,36	768,1	45,4	6,37
		до 1 месяца	16,5	15,3	5,46	0,5	0,2	7,00	0,4	0,2	7,49	1,2	0,2	7,17
		1-3 месяцев	4,5	4,2	5,76	72,6	35,8	5,67	82,6	41,9	6,13	160,1	29,5	5,93
		3-6 месяцев	10,3	9,6	5,67	12,5	6,2	6,07	16,6	8,4	6,33	44,5	8,2	6,07
		6-12 месяцев	31,2	29,0	4,75	16,2	8,0	6,03	16,5	8,3	6,39	50,3	9,3	5,78
		1 год	0,0	0,0	0,00	0,9	0,5	7,00	0,0	0,0	4,60	1,0	0,2	6,92
		1-2 лет*	11,7	10,9	6,45	28,9	14,3	5,94	25,1	12,7	6,62	81,9	15,1	6,06
		2-3 лет	8,8	8,2	6,26	16,2	8,0	6,32	15,0	7,6	7,07	51,3	9,5	6,51
		свыше 3 лет	24,7	22,9	6,27	54,8	27,0	6,21	41,0	20,8	5,71	152,2	28,1	6,02
		Всего	107,7	100,0	5,65	202,7	100,0	5,97	197,2	100,0	6,22	542,5	100,0	6,03
		краткосрочные	62,5	58,0	5,16	102,8	50,7	5,80	116,1	58,9	6,20	257,1	47,4	5,93
		долгосрочные	45,2	42,0	6,32	99,9	49,3	6,15	81,1	41,1	6,24	285,4	52,6	6,12

* Исключая 2 года.

Информация об объемах, стоимости и сроках новых кредитов банков в российских рублях

Срок кредита			2020 год											
			январь			август			сентябрь			июль – сентябрь		
			сумма, млн. российских рублей	удельный вес, процентов	ставка, процентов годовых	сумма, млн. российских рублей	удельный вес, процентов	ставка, процентов годовых	сумма, млн. российских рублей	удельный вес, процентов	ставка, процентов годовых	сумма, млн. российских рублей	удельный вес, процентов	ставка, процентов годовых
юридическим лицам	итого	до 1 месяца	63,0	0,5	10,46	124,4	0,9	9,08	95,5	0,6	9,54	457,2	1,1	10,13
		1-3 месяцев	1 241,3	10,0	9,26	1 917,0	14,5	9,24	2 295,2	13,3	9,14	5 041,4	11,8	9,29
		3-6 месяцев	1 065,7	8,6	10,17	1 405,5	10,6	9,05	2 082,6	12,1	8,98	5 116,4	12,0	9,08
		6-12 месяцев	1 252,6	10,1	9,59	3 503,1	26,5	8,37	4 044,0	23,4	8,10	10 218,9	23,9	8,20
		1 год	23,6	0,2	8,41	3,6	0,0	10,50	120,3	0,7	8,16	135,9	0,3	8,41
		1-2 лет*	3 363,3	27,1	9,12	2 609,3	19,7	9,38	3 318,7	19,2	9,45	9 114,0	21,3	9,40
		2-3 лет	4 018,8	32,4	9,32	2 529,4	19,1	9,65	2 848,4	16,5	10,00	8 030,1	18,8	9,69
		свыше 3 лет	1 391,8	11,2	10,83	1 140,8	8,6	10,27	2 445,4	14,2	9,97	4 632,1	10,8	10,15
		Всего	12 420,2	100,0	9,54	13 233,1	100,0	9,18	17 250,3	100,0	9,19	42 746,0	100,0	9,20
		краткосрочные	3 646,3	29,4	9,66	6 953,6	52,5	8,76	8 637,7	50,1	8,60	20 969,7	49,1	8,72
		долгосрочные	8 773,9	70,6	9,49	6 279,5	47,5	9,65	8 612,6	49,9	9,78	21 776,3	50,9	9,67
	в том числе субъектам малого и среднего предпринимательства	до 1 месяца	23,5	0,4	11,89	76,2	1,4	8,69	56,1	0,8	9,92	354,1	2,0	10,32
		1-3 месяцев	357,5	6,6	9,35	481,9	8,9	9,96	689,2	10,1	9,13	1 485,2	8,3	9,50
		3-6 месяцев	459,2	8,5	10,78	250,1	4,6	10,87	364,4	5,4	11,16	1 029,5	5,7	10,67
		6-12 месяцев	558,1	10,4	10,51	1 567,9	29,0	8,93	1 913,0	28,1	8,34	4 750,4	26,5	8,73
		1 год	3,6	0,1	10,50	15,2	0,2	8,09	22,0	0,1	8,62
		1-2 лет*	1 266,6	23,6	9,68	1 231,9	22,8	10,27	1 559,2	22,9	9,84	4 068,0	22,7	10,07
		2-3 лет	2 288,9	42,6	8,70	1 136,8	21,0	9,37	1 057,3	15,5	9,94	3 614,5	20,1	9,18
		свыше 3 лет	424,2	7,9	10,71	663,1	12,3	10,44	1 146,7	16,9	10,46	2 620,7	14,6	10,47
		Всего	5 378,0	100,0	9,51	5 411,4	100,0	9,69	6 801,2	100,0	9,53	17 944,5	100,0	9,59
		краткосрочные	1 398,2	26,0	10,33	2 379,6	44,0	9,33	3 038,0	44,7	8,88	7 641,3	42,6	9,22
		долгосрочные	3 979,7	74,0	9,22	3 031,8	56,0	9,97	3 763,2	55,3	10,06	10 303,2	57,4	9,86

* Исключая 2 года.

Срок кредита			2021 год											
			январь			август			сентябрь			июль – сентябрь		
			сумма, млн. российских рублей	удельный вес, процентов	ставка, процентов годовых	сумма, млн. российских рублей	удельный вес, процентов	ставка, процентов годовых	сумма, млн. российских рублей	удельный вес, процентов	ставка, процентов годовых	сумма, млн. российских рублей	удельный вес, процентов	ставка, процентов годовых
юридическим лицам	итого	до 1 месяца	1 192,1	6,7	9,96	123,9	0,7	10,97	591,6	2,5	9,00	894,9	1,3	9,65
		1-3 месяцев	1 860,1	10,4	8,84	1 679,4	8,8	11,69	2 005,2	8,5	11,65	6 376,1	9,1	11,03
		3-6 месяцев	3 595,9	20,1	8,87	3 287,4	17,3	10,83	4 525,9	19,1	10,19	15 471,5	22,1	9,94
		6-12 месяцев	2 960,6	16,6	9,69	3 266,8	17,2	10,25	4 606,0	19,5	11,06	11 339,1	16,2	10,51
		1 год	64,8	0,4	10,41	2,1	0,0	11,33	10,4	0,0	12,87	14,4	0,0	12,44
		1-2 лет*	4 136,4	23,2	9,43	5 110,0	26,9	11,82	5 511,1	23,3	11,50	17 432,7	24,9	11,45
		2-3 лет	1 702,2	9,5	10,39	3 255,6	17,1	10,80	3 794,0	16,0	10,88	10 961,4	15,6	10,71
		свыше 3 лет	2 340,3	13,1	10,52	2 296,6	12,1	11,77	2 615,5	11,1	12,16	7 567,0	10,8	11,82
		Всего	17 852,4	100,0	9,57	19 021,9	100,0	11,18	23 659,5	100,0	11,09	70 057,0	100,0	10,83
		краткосрочные	9 673,5	54,2	9,26	8 359,6	43,9	10,78	11 739,0	49,6	10,72	34 095,9	48,7	10,33
		долгосрочные	8 178,9	45,8	9,94	10 662,2	56,1	11,50	11 920,6	50,4	11,45	35 961,1	51,3	11,30
	в том числе субъектам малого и среднего предпринимательства	до 1 месяца	75,5	1,0	9,04	19,0	0,2	12,19	23,0	0,2	13,33	71,6	0,3	12,02
		1-3 месяцев	471,6	6,4	9,75	531,4	6,2	11,93	519,0	5,3	11,84	1 395,5	5,0	11,79
		3-6 месяцев	2 082,8	28,4	8,84	1 223,3	14,4	10,68	1 745,5	17,8	10,44	4 265,4	15,3	10,42
		6-12 месяцев	1 094,1	14,9	9,86	1 232,4	14,5	10,90	1 194,1	12,2	11,39	3 483,2	12,5	11,08
		1 год	7,2	0,1	9,71	0,8	0,0	12,03	10,4	0,1	12,87	11,5	0,0	12,74
		1-2 лет*	1 504,6	20,5	10,33	2 794,6	32,8	11,77	3 080,6	31,4	11,79	9 190,8	32,9	11,47
		2-3 лет	1 086,6	14,8	10,64	1 446,8	17,0	10,82	1 756,8	17,9	10,97	5 283,3	18,9	10,77
		свыше 3 лет	1 001,9	13,7	11,08	1 274,4	15,0	11,79	1 493,9	15,2	12,42	4 255,9	15,2	11,95
		Всего	7 324,4	100,0	9,93	8 522,8	100,0	11,34	9 823,2	100,0	11,46	27 957,3	100,0	11,22
		краткосрочные	3 731,2	50,9	9,26	3 007,0	35,3	11,00	3 491,9	35,5	11,00	9 227,3	33,0	10,89
		долгосрочные	3 593,2	49,1	10,63	5 515,8	64,7	11,52	6 331,3	64,5	11,71	18 730,0	67,0	11,38

* Исключая 2 года.

Таблица 3.33

**Динамика средних процентных ставок по кредитам банков в национальной валюте
по секторам экономики**

процентов годовых

	Годы	Январь	Февраль	Март	Апрель	Май	Июнь	Июль	Август	Сентябрь	Октябрь	Ноябрь	Декабрь	Январь – декабрь
1. Кредиты небанковским финансовым организациям	2020	10,39	10,43	10,46	10,61	10,57	10,35	10,39	10,35	10,37	10,49	11,12	12,22	10,69
	2021	10,96	10,90	10,95	11,28	11,73	11,92	12,14	12,60	12,55				
2. Кредиты банкам	2020	9,65	9,46	9,36	9,92	9,70	8,55	5,51	6,05	12,26	11,46	11,04	9,22	9,43
	2021	7,41	7,91	6,29	8,28	9,55	8,11	9,44	9,20	9,79				
3. Кредиты коммерческим организациям	2020	8,73	8,76	8,77	8,84	8,80	8,64	8,62	8,76	8,89	8,97	8,99	8,88	8,81
	2021	8,94	9,00	9,16	9,50	9,94	10,03	10,31	10,77	10,87				
4. Кредиты индивидуальным предпринимателям	2020	10,69	10,67	10,75	10,80	10,66	10,33	10,21	10,28	10,33	10,32	10,30	10,39	10,47
	2021	10,46	10,53	10,73	11,11	11,66	11,79	12,17	12,72	12,87				
5. Кредиты физическим лицам	2020	9,27	9,23	9,28	9,33	9,30	9,12	9,08	9,14	9,16	9,21	9,21	9,25	9,21
	2021	9,21	9,19	9,29	9,48	9,86	9,93	10,18	10,57	10,64				
6. Кредиты некоммерческим организациям	2020	6,48	6,32	6,23	6,06	5,96	6,03	6,34	6,32	6,59	6,38	6,50	6,54	6,31
	2021	6,52	6,47	6,79	7,06	7,31	7,35	7,65	7,96	7,88				

Таблица 3.34

**Динамика средних процентных ставок по кредитам банков в иностранной валюте
по секторам экономики**

		процентов годовых												
	Годы	Январь	Февраль	Март	Апрель	Май	Июнь	Июль	Август	Сентябрь	Октябрь	Ноябрь	Декабрь	Январь – декабрь
1. Кредиты небанковским финансовым организациям	2020	6,78	6,67	6,59	6,59	6,57	6,58	6,54	6,52	6,57	6,68	6,75	6,87	6,64
	2021	6,94	7,02	7,09	7,13	7,28	7,40	7,53	7,61	7,77				
2. Кредиты банкам	2020	1,89	1,99	1,33	1,05	0,65	0,75	0,86	0,99	1,34	1,38	1,13	1,00	1,19
	2021	0,87	0,83	0,95	1,00	1,40	2,43	2,95	2,81	2,91				
3. Кредиты коммерческим организациям	2020	5,67	5,63	5,57	5,60	5,63	5,67	5,61	5,59	5,64	5,68	5,73	5,78	5,65
	2021	5,86	5,88	5,90	5,92	5,97	6,01	6,12	6,26	6,36				
4. Кредиты индивидуальным предпринимателям	2020	7,28	7,24	7,16	7,01	6,93	6,88	6,77	6,74	6,89	6,94	7,07	7,17	7,01
	2021	7,28	7,45	7,52	7,59	7,74	7,78	7,86	7,99	8,10				
5. Кредиты физическим лицам	2020	9,48	9,47	9,44	9,46	10,35	10,16	9,22	9,17	9,06	9,01	8,91	8,88	9,41
	2021	8,83	8,84	8,91	8,90	8,89	8,87	8,97	8,85	8,82				
6. Кредиты некоммерческим организациям	2020	5,97	5,95	5,69	5,73	5,68	5,64	5,63	5,69	5,69	5,70	5,71	5,71	5,74
	2021	5,72	5,81	5,90	5,86	5,90	6,13	6,13	5,81	5,66				

**Динамика средних процентных ставок по кредитам банков в долларах США
по секторам экономики**

		процентов годовых												
	Годы	Январь	Февраль	Март	Апрель	Май	Июнь	Июль	Август	Сентябрь	Октябрь	Ноябрь	Декабрь	Январь – декабрь
1. Кредиты небанковским финансовым организациям	2020	8,15	8,14	8,11	7,97	7,94	7,94	7,70	7,65	7,66	7,81	7,84	7,85	7,90
	2021	7,87	7,83	7,73	7,63	7,65	7,75	7,82	7,85	7,95				
2. Кредиты банкам	2020	1,68	1,67	0,94	0,36	0,22	0,21	0,28	0,36	0,71	0,70	0,56	0,37	0,69
	2021	0,25	0,33	0,33	0,35	0,56	0,87	1,62	2,03	1,98				
3. Кредиты коммерческим организациям	2020	6,06	6,04	6,07	6,04	5,99	5,97	5,89	5,90	6,00	5,85	5,74	5,67	5,94
	2021	5,72	5,65	5,60	5,63	5,67	5,62	5,70	5,82	5,92				
4. Кредиты индивидуальным предпринимателям	2020	7,89	7,84	7,77	7,40	7,18	7,03	6,79	6,76	7,13	7,10	7,09	7,05	7,25
	2021	7,13	7,36	7,33	7,42	7,52	7,53	7,53	7,61	7,62				
5. Кредиты физическим лицам	2020	9,47	9,46	9,44	9,46	10,37	10,18	9,25	9,20	9,09	9,04	8,94	8,91	9,42
	2021	8,86	8,87	8,94	8,93	8,93	8,91	9,01	8,89	8,85				
6. Кредиты некоммерческим организациям	2020	8,36	8,40	8,29	8,28	8,17	8,13	8,09	7,98	7,95	7,84	7,80	7,69	8,11
	2021	7,60	7,60	7,38	7,63	7,96	7,84	7,57	7,19	7,00				

**Динамика средних процентных ставок по кредитам банков в евро
по секторам экономики**

процентов годовых														
	Годы	Январь	Февраль	Март	Апрель	Май	Июнь	Июль	Август	Сентябрь	Октябрь	Ноябрь	Декабрь	Январь – декабрь
1. Кредиты небанковским финансовым организациям	2020	6,33	6,25	6,18	6,18	6,14	6,15	6,19	6,17	6,22	6,29	6,30	6,34	6,23
	2021	6,36	6,37	6,37	6,39	6,43	6,47	6,54	6,57	6,61				
2. Кредиты банкам	2020	0,48	0,37	0,63	0,88	1,12	1,28	1,27	1,75	1,75	2,34	2,85	3,27	1,35
	2021	2,75	2,73	2,98	3,14	2,68	2,85	3,70	3,92	3,27				
3. Кредиты коммерческим организациям	2020	4,81	4,83	4,81	4,85	4,91	5,00	4,99	5,01	5,04	5,14	5,21	5,26	4,98
	2021	5,33	5,39	5,42	5,45	5,45	5,48	5,53	5,63	5,71				
4. Кредиты индивидуальным предпринимателям	2020	6,78	6,74	6,68	6,66	6,66	6,68	6,68	6,65	6,63	6,64	6,75	6,80	6,70
	2021	6,79	6,83	6,83	6,84	6,85	6,83	6,85	6,83	6,89				
5. Кредиты физическим лицам	2020	10,36	10,29	9,66	9,20	8,36	8,31	6,47	6,46	6,40	6,40	6,34	6,32	8,00
	2021	6,29	6,19	6,21	6,14	6,12	6,05	6,04	6,00	5,93				
6. Кредиты некоммерческим организациям	2020	5,88	5,84	5,58	5,59	5,57	5,55	5,54	5,58	5,61	5,62	5,63	5,63	5,65
	2021	5,64	5,62	5,61	5,57	5,51	5,94	5,94	5,62	5,49				

Таблица 3.37

**Динамика средних процентных ставок по кредитам банков в российских рублях
по секторам экономики**

процентов годовых														
	Годы	Январь	Февраль	Март	Апрель	Май	Июнь	Июль	Август	Сентябрь	Октябрь	Ноябрь	Декабрь	Январь – декабрь
1. Кредиты небанковским финансовым организациям	2020	10,66	10,97	10,87	10,93	10,81	10,76	12,39	12,46	12,50	12,74	12,89	12,08	11,70
	2021	12,02	12,24	12,43	12,64	12,51	12,47	12,68	12,76	12,89				
2. Кредиты банкам	2020	6,05	5,91	5,70	5,83	5,67	4,78	4,03	3,94	3,95	3,99	3,86	3,93	4,96
	2021	4,07	4,07	4,17	4,32	5,22	5,67	5,84	7,03	6,74				
3. Кредиты коммерческим организациям	2020	9,65	9,57	9,53	9,45	9,08	9,02	9,09	8,89	8,79	8,95	9,21	9,31	9,21
	2021	9,36	9,54	9,59	9,67	9,83	10,03	10,20	10,51	10,73				
4. Кредиты индивидуальным предпринимателям	2020	12,54	12,39	12,19	13,59	13,96	14,11	14,17	14,04	12,88	12,01	12,03	12,11	12,46
	2021	12,16	12,38	12,41	12,49	12,73	12,88	13,12	13,42	13,68				
5. Кредиты физическим лицам	2020
	2021				
6. Кредиты некоммерческим организациям	2020	13,59	11,95	13,54	11,88	13,45	13,44	13,46	12,06	14,50	14,50	14,50	9,94	12,25
	2021	10,91	10,55	10,52	10,52	11,35	11,23	11,24	12,18	12,73				

Динамика показателей государственных ценных бумаг на внутреннем рынке

Показатели	Годы	Январь	Февраль	Март	Апрель	Май	Июнь	Июль	Август	Сентябрь	Октябрь	Ноябрь	Декабрь	Январь – декабрь
1. Итоги размещения ГЦБ														
1.1. Объем ГКО по номинальной стоимости														
в национальной валюте, млн. рублей	2020
	2021
в иностранной валюте, млн. долларов США	2020
	2021
млн. евро	2020
	2021
1.2. Объем ГКО по цене размещения														
в национальной валюте, млн. рублей	2020
	2021
в иностранной валюте, млн. долларов США	2020
	2021
млн. евро	2020
	2021
1.3. Доходность ГКО, процентов годовых														
в национальной валюте	2020
	2021
в иностранной валюте (в долларах США)	2020
	2021
(в евро)	2020
	2021
1.4. Средний срок заимствования ГКО, дней														
в национальной валюте	2020
	2021
в иностранной валюте (в долларах США)	2020
	2021
(в евро)	2020
	2021

продолжение таблицы 3.38

Показатели	Годы	Январь	Февраль	Март	Апрель	Май	Июнь	Июль	Август	Сентябрь	Октябрь	Ноябрь	Декабрь	Январь – декабрь
1.5. Объем ГДО по номинальной стоимости														
в национальной валюте, млн. рублей	2020	200,0	...	100,0	300,0
	2021	137,0	54,0	...				
в иностранной валюте, млн. долларов США	2020	78,4	46,5	35,1	30,0	19,2	0,9	...	84,1	0,2	3,3	2,1	150,8	450,6
	2021	619,4	63,4	20,1	2,0	0,2	12,1	50,0	0,1	17,5				
млн. евро	2020
	2021				
1.6. Объем ГДО по цене размещения														
в национальной валюте, млн. рублей	2020	200,0	...	100,0	300,0
	2021	137,0	54,0	...				
в иностранной валюте, млн. долларов США	2020	78,4	46,6	35,2	30,0	19,3	0,9	...	84,1	0,2	3,3	2,2	150,8	450,9
	2021	621,2	72,7	20,1	2,1	0,2	14,5	50,0	0,1	21,1				
млн. евро	2020
	2021				
1.7. Доходность ГДО, процентов годовых														
в национальной валюте	2020	6,75	...	7,75	7,23
	2021	8,22	9,25	...				
в иностранной валюте (в долларах США)	2020	3,70	3,84	3,86	5,00	4,98	4,97	...	2,96	4,48	4,46	4,45	5,49	4,37
	2021	5,50	5,47	4,48	4,46	4,44	5,47	5,50	4,49	5,50				
(в евро)	2020
	2021				
1.8. Средний срок заимствования ГДО, дней														
в национальной валюте	2020	1 547	...	2 861	1 985
	2021	2 943	2 920	...				
в иностранной валюте (в долларах США)	2020	2 550	2 786	2 828	1 853	1 820	1 808	...	948	2 705	2 669	2 644	1 830	1 979
	2021	3 454	3 391	2 527	2 486	2 454	3 273	1 825	2 368	3 212				
(в евро)	2020
	2021				

Таблица 3.39

Информация о государственных ценных бумагах, находящихся в обращении на внутреннем рынке

На дату	Объем в обращении краткосрочных облигаций по номинальной стоимости					Объем в обращении долгосрочных облигаций по номинальной стоимости						Всего в обращении ценных бумаг, млн.рублей*
	Итого		млн. рублей	млн. долларов США	млн. евро	Итого		млн. рублей	млн. российских рублей	млн. долларов США	млн. евро	
	сумма, млн. рублей*	удельный вес в общем объеме в обращении, %				сумма, млн. рублей*	удельный вес в общем объеме в обращении, %					
2020 год												
01.02.2020	8 872,3	100,0	1 253,9	162,0	2 205,8	1 231,0	8 872,3
01.03.2020	9 042,4	100,0	1 219,8	162,0	2 154,3	1 231,0	9 042,4
01.04.2020	10 424,1	100,0	1 184,8	162,0	2 186,3	1 231,0	10 424,1
01.05.2020	9 582,6	100,0	1 092,6	162,0	2 143,7	1 231,0	9 582,6
01.06.2020	9 401,9	100,0	1 092,6	162,0	2 085,5	1 231,0	9 401,9
01.07.2020	9 307,9	100,0	1 092,6	162,0	2 033,3	1 231,0	9 307,9
01.08.2020	9 784,5	100,0	1 292,6	162,0	2 033,3	1 231,0	9 784,5
01.09.2020	10 553,5	100,0	1 292,6	162,0	2 011,5	1 231,0	10 553,5
01.10.2020	10 497,8	100,0	1 392,6	162,0	2 008,6	1 231,0	10 497,8
01.11.2020	10 157,4	100,0	1 380,4	147,4	1 954,0	1 180,3	10 157,4
01.12.2020	9 376,0	100,0	1 380,4	147,4	1 866,2	1 030,3	9 376,0
01.01.2021	9 843,2	100,0	1 380,4	147,4	2 013,9	1 030,3	9 843,2
2021 год												
01.02.2021	11 559,2	100,0	1 380,4	147,4	2 633,3	1 030,3	11 559,2
01.03.2021	11 674,2	100,0	1 380,4	147,4	2 696,7	1 030,3	11 674,2
01.04.2021	11 681,1	100,0	1 380,4	147,4	2 713,7	1 030,3	11 681,1
01.05.2021	11 545,2	100,0	1 386,7	147,4	2 715,8	1 030,3	11 545,2
01.06.2021	11 439,4	100,0	1 425,2	147,4	2 696,0	1 030,3	11 439,4
01.07.2021	11 383,7	100,0	1 425,2	147,4	2 705,1	1 030,3	11 383,7
01.08.2021	11 416,9	100,0	1 425,2	147,4	2 755,1	1 030,3	11 416,9
01.09.2021	11 173,9	100,0	1 479,2	147,4	2 649,2	1 030,3	11 173,9
01.10.2021	11 186,0	100,0	1 479,2	147,4	2 666,7	1 030,3	11 186,0

* Пересчет в белорусские рубли производится по официальному курсу белорусского рубля к иностранным валютам на отчетную дату.

Динамика показателей рынка облигаций Национального банка Республики Беларусь на внутреннем рынке

Показатели	Годы	Январь	Февраль	Март	Апрель	Май	Июнь	Июль	Август	Сентябрь	Октябрь	Ноябрь	Декабрь	Январь – декабрь
1. Итоги размещения облигаций Национального банка														
1.1. Объем краткосрочных облигаций по номинальной стоимости														
в национальной валюте, млн. рублей	2020	412,7	313,3	...	8,9	136,5	47,6	...	63,6	982,6
	2021	11,4	28,4	...	14,3	54,8	...	8,1				
в иностранной валюте,														
млн. долларов США	2020
	2021				
млн. евро	2020
	2021				
1.2. Объем краткосрочных облигаций по цене размещения														
в национальной валюте, млн. рублей	2020	407,5	309,4	...	8,9	134,8	47,1	...	62,9	970,6
	2021	11,3	28,1	...	14,3	54,2	...	8,1				
в иностранной валюте,														
млн. долларов США	2020
	2021				
млн. евро	2020
	2021				
1.3. Доходность краткосрочных облигаций, процентов годовых														
в национальной валюте	2020	5,56	5,00	...	4,94	5,00	5,00	...	5,00	5,23
	2021	5,00	5,00	...	4,95	5,00	...	4,96				
в иностранной валюте														
(в долларах США)	2020
	2021				
(в евро)	2020
	2021				
1.4. Средний срок заимствования краткосрочных облигаций, дней														
в национальной валюте	2020	84	91	...	7	91	89	...	82	86
	2021	85	88	...	17	91	...	29				
в иностранной валюте														
(в долларах США)	2020
	2021				
(в евро)	2020
	2021				

Показатели	Годы	Январь	Февраль	Март	Апрель	Май	Июнь	Июль	Август	Сентябрь	Октябрь	Ноябрь	Декабрь	Январь – декабрь
1.5. Объем долгосрочных облигаций по номинальной стоимости в национальной валюте, млн. рублей	2020
	2021
	в иностранной валюте, млн. долларах США	2020
		2021
	млн. евро	2020
		2021
1.6. Объем долгосрочных облигаций по цене размещения в национальной валюте, млн. рублей	2020
	2021
	в иностранной валюте, млн. долларах США	2020
		2021
	млн. евро	2020
		2021
1.7. Доходность долгосрочных облигаций, процентов годовых в национальной валюте	2020
	2021
	в иностранной валюте (в долларах США)	2020
		2021
	(в евро)	2020
		2021
1.8. Средний срок заимствования долгосрочных облигаций, дней в национальной валюте	2020
	2021
	в иностранной валюте (в долларах США)	2020
		2021
	(в евро)	2020
		2021

Таблица 3.41

**Информация об облигациях Национального банка Республики Беларусь,
находящихся в обращении на внутреннем рынке**

На дату	Объем в обращении краткосрочных облигаций по номинальной стоимости					Объем в обращении долгосрочных облигаций по номинальной стоимости					Всего в обращении ценных бумаг, млн. рублей*
	Итого		млн. рублей	млн. долларов США	млн. евро	Итого		млн. рублей	млн. долларов США	млн. евро	
	сумма, млн. рублей*	удельный вес в общем объеме в обращении, %				сумма, млн. рублей*	удельный вес в общем объеме в обращении, %				
2020 год											
01.02.2020	1 176,0	100,0	615,9	262,0	1 176,0
01.03.2020	1 037,6	100,0	615,8	188,8	1 037,6
01.04.2020	877,0	100,0	519,2	137,5	877,0
01.05.2020	669,2	100,0	422,8	101,1	669,2
01.06.2020	591,8	100,0	422,7	70,0	591,8
01.07.2020	471,6	100,0	377,9	39,0	471,6
01.08.2020	287,5	100,0	192,3	39,0	287,5
01.09.2020	192,2	100,0	192,2	192,2
01.10.2020	91,9	100,0	91,9	91,9
01.11.2020	103,5	100,0	103,5	103,5
01.12.2020	103,3	100,0	103,3	103,3
01.01.2021	55,9	100,0	55,9	55,9
2021 год											
01.02.2021	67,2	100,0	67,2	67,2
01.03.2021	67,0	100,0	67,0	67,0
01.04.2021	67,0	100,0	67,0	67,0
01.05.2021	28,4	100,0	28,4	28,4
01.06.2021	28,2	100,0	28,2	28,2
01.07.2021	42,6	100,0	42,6	42,6
01.08.2021	54,8	100,0	54,8	54,8
01.09.2021	7,9	100,0	7,9	7,9
01.10.2021	16,0	100,0	16,0	16,0

* Пересчет в белорусские рубли производится по официальному курсу белорусского рубля к иностранным валютам на отчетную дату.

Таблица 3.42

Динамика объема выпусков акций юридических лиц Республики Беларусь*

млн. рублей

	Годы	Январь	Февраль	Март	Апрель	Май	Июнь	Июль	Август	Сентябрь	Октябрь	Ноябрь	Декабрь
1. Объем выпусков акций:**	2020	34,1	230,0	104,9	48,4	210,9	3 574,4	108,1	62,5	44,0	259,0	30,2	56,5
открытых акционерных обществ	2021	820,6	26,2	1 501,1	3,7	22,3	106,9	59,9	294,1	238,4			
закрытых акционерных обществ	2020	5,4	225,8	70,3	46,8	-10,7	3 593,3	56,6	62,0	43,6	260,6	31,0	58,1
	2021	790,0	24,6	1 507,6	-19,2	17,9	82,3	209,0	293,4	237,3			
	2020	28,7	4,2	34,6	1,6	221,6	-18,8	51,5	0,5	0,4	-1,5	-0,8	-1,5
	2021	30,6	1,6	-6,5	23,0	4,4	24,7	-149,1	0,8	1,2			
		01.01	01.02	01.03	01.04	01.05	01.06	01.07	01.08	01.09	01.10	01.11	01.12
2. Объем выпусков акций на отчетную дату:	2020	33 690,0	33 724,1	33 954,0	34 061,1	34 107,4	34 318,8	37 892,6	38 000,8	38 074,2	38 107,2	38 366,3	38 396,5
открытых акционерных обществ	2021	38 453,0	39 274,9	39 295,4	40 808,4	40 802,6	40 828,3	40 935,9	40 993,7	41 287,9	41 536,7		
закрытых акционерных обществ	2020	29 999,5	30 005,0	30 230,7	30 303,2	30 347,9	30 337,7	33 930,4	33 987,0	34 059,7	34 092,5	34 353,1	34 384,2
	2021	34 442,2	35 233,5	35 256,6	36 771,9	36 745,3	36 760,0	36 847,6	37 054,4	37 347,7	37 595,2		
	2020	3 690,5	3 719,1	3 723,3	3 757,9	3 759,5	3 981,1	3 962,2	4 013,8	4 014,5	4 014,7	4 013,2	4 012,3
	2021	4 010,8	4 041,4	4 038,8	4 036,4	4 057,3	4 068,4	4 088,4	3 939,4	3 940,2	3 941,5		

* Источник: данные Департамента по ценным бумагам Министерства финансов Республики Беларусь.

** Включаются новые выпуски акций, изменение номинальной стоимости и количества акций, аннулирование акций.

Таблица 3.43

Динамика объема выпусков корпоративных облигаций*

	Годы	Январь	Февраль	Март	Апрель	Май	Июнь	Июль	Август	Сентябрь	Октябрь	Ноябрь	Декабрь
1. Объем выпусков облигаций: в национальной валюте млн. рублей в иностранной валюте млн. российских рублей млн. долларов США млн. евро млн. китайских юаней	2020	291,3	271,0	52,1	325,8	138,1	542,7	305,7	71,2	60,6	35,2	93,6	68,0
	2021	302,4	57,2	90,5	193,7	328,2	73,5	111,4	1 177,5	649,4			
	2020	-	180,0	-	7 147,0	-	-	-	-	-	-	-	-
	2021	-	500,0	-	-	-	37,5	4 000,0	-	-			
	2020	4,6	149,2	1,6	12,0	1,1	68,7	14,2	5,2	101,9	0,7	55,8	11,3
	2021	5,8	29,6	0,7	102,8	17,2	20,8	153,4	-	-			
	2020	66,5	26,0	-	1,0	-	0,5	-	-	10,0	-	18,2	15,0
	2021	4,8	15,0	-	-	1,2	18,4	50,5	-	-			
	2020	-	-	-	-	-	-	-	-	-	-	-	-
	2021	-	-	-	-	-	-	2,4	-	-			
		01.01	01.02	01.03	01.04	01.05	01.06	01.07	01.08	01.09	01.10	01.11	01.12
2. Объем выпусков облигаций, находящихся в обращении на отчетную дату: в национальной валюте млн. рублей в иностранной валюте млн. российских рублей млн. долларов США млн. евро млн. китайских юаней	2020	8 458,6	8 698,7	8 899,7	8 891,2	8 831,3	8 918,5	9 456,4	9 671,6	9 554,6	9 415,6	9 258,0	9 272,3
	2021	9 115,8	9 316,5	9 318,2	9 355,0	9 482,7	9 580,0	9 703,5	9 757,6	10 130,0	10 974,4		
	2020	20 897,4	20 897,4	21 077,4	21 077,4	28 224,4	27 564,4	27 504,4	26 614,4	26 614,4	26 434,4	26 434,4	26 434,4
	2021	26 034,4	26 034,4	24 659,4	24 659,4	24 659,4	24 659,4	13 530,0	17 530,0	16 830,5	15 030,5		
	2020	2 446,3	2 412,3	2 390,8	2 192,2	2 165,3	2 052,1	2 078,3	1 931,0	1 914,0	2 015,0	2 007,0	2 052,7
	2021	2 048,8	2 032,9	1 819,9	1 812,6	1 911,2	1 926,7	1 940,9	1 998,9	1 917,3	1 944,7		
	2020	781,2	825,7	851,7	825,2	765,0	756,0	755,2	707,4	707,4	713,4	713,4	731,6
	2021	746,6	747,7	747,3	761,3	760,3	755,5	773,9	819,4	792,5	792,5		
	2020	-	-	-	-	-	-	-	-	-	-	-	-
	2021	-	-	-	-	-	-	-	2,4	2,4	2,4		

* Источник: данные Департамента по ценным бумагам Министерства финансов Республики Беларусь.

Не включаются данные по биржевым облигациям юридических лиц – резидентов Республики Беларусь.

Таблица 3.44

Динамика объема рынка акций и облигаций юридических лиц Республики Беларусь*

млн. рублей

	Годы	Январь	Февраль	Март	Апрель	Май	Июнь	Июль	Август	Сентябрь	Октябрь	Ноябрь	Декабрь	Январь-декабрь***
1. Организованный рынок:														
Объем сделок купли-продажи:														
с акциями юридических лиц – резидентов Республики Беларусь														
по номинальной стоимости	2020	0,4	0,6	49,6	0,3	1,6	0,3	0,5	1,9	0,3	0,5	0,3	0,3	56,8
	2021	0,1	0,6	4,2	0,1	0,1	0,4	0,1	0,6	0,7				
по фактической стоимости	2020	0,2	1,9	90,6	0,4	2,1	0,6	1,7	3,7	1,5	1,3	0,6	1,1	105,7
	2021	0,9	2,3	6,7	0,9	0,8	0,6	0,7	1,8	1,8				
с облигациями юридических лиц – резидентов Республики Беларусь**														
по номинальной стоимости	2020	77,3	145,9	76,9	126,1	81,3	128,1	197,0	219,2	107,9	133,8	63,6	134,6	1 491,7
	2021	154,9	83,2	59,0	160,4	78,1	74,8	61,8	102,4	97,5				
по фактической стоимости	2020	79,7	145,7	75,2	124,5	80,3	123,0	181,6	221,1	109,0	137,0	64,4	135,4	1 476,9
	2021	158,4	86,6	60,7	162,2	79,5	76,4	63,1	103,3	97,8				
2. Неорганизованный рынок:***														
Объем сделок купли-продажи:														
с акциями юридических лиц – резидентов Республики Беларусь														
по номинальной стоимости	2020	1,3	0,4	0,1	9,5	0,5	0,9	0,1	4,1	2,8	0,2	0,3	0,1	20,7
	2021	1,3	3,1	0,0	44,9	2,0	0,8	0,7	0,7	4,3				
по фактической стоимости	2020	1,8	4,0	13,5	6,4	1,1	1,1	6,2	29,1	4,8	9,2	85,0	0,2	162,1
	2021	1,6	15,2	0,3	81,2	13,9	8,5	1,0	1,4	11,4				
с облигациями юридических лиц – резидентов Республики Беларусь														
по номинальной стоимости	2020	809,4	721,4	913,9	1 099,5	1 072,6	663,6	870,3	627,2	1 289,7	1 512,3	979,5	2 039,7	13 072,6
	2021	1 745,7	914,4	1 499,8	1 426,6	1 188,8	1 565,6	1 437,4	1 201,8	1 469,9				
по фактической стоимости	2020	815,7	727,9	912,9	1 073,0	1 072,9	672,6	871,1	625,1	1 293,8	1 517,0	1 004,0	2 045,2	13 096,1
	2021	1 669,3	913,0	1 523,2	1 434,6	1 192,3	1 574,6	1 442,1	1 218,4	1 489,6				

продолжение таблицы 3.44

млн. рублей

	Годы	Январь	Февраль	Март	Апрель	Май	Июнь	Июль	Август	Сентябрь	Октябрь	Ноябрь	Декабрь	Январь-декабрь***
Итого:***														
всего по акциям														
по номинальной стоимости	2020	1,7	1,0	49,7	9,8	2,1	1,3	0,7	6,0	3,1	0,7	0,6	0,4	77,5
	2021	1,4	3,6	4,3	45,0	2,1	1,1	0,7	1,2	5,0				
по фактической стоимости	2020	2,0	5,9	104,1	6,8	3,2	1,7	7,9	32,8	6,3	10,5	85,6	1,3	267,7
	2021	2,5	17,5	7,0	82,2	14,7	9,1	1,7	3,2	13,2				
всего по облигациям**														
по номинальной стоимости	2020	886,8	867,3	990,7	1 225,6	1 153,9	791,7	1 067,3	846,4	1 397,6	1 646,1	1 043,1	2 174,3	14 564,3
	2021	1 900,5	997,6	1 558,8	1 587,0	1 266,9	1 640,3	1 499,2	1 304,2	1 567,4				
по фактической стоимости	2020	895,4	873,7	988,1	1 197,6	1 153,2	795,6	1 052,7	846,2	1 402,7	1 654,0	1 068,4	2 180,6	14 573,0
	2021	1 827,7	999,6	1 584,0	1 596,8	1 271,8	1 651,0	1 505,2	1 321,8	1 587,5				

* Источник: данные ОАО "Белорусская валютно-фондовая биржа".

** Не включаются данные по биржевым облигациям юридических лиц – резидентов Республики Беларусь.

*** С января 2021 г. информация о сделках с ценными бумагами, совершенных на неорганизованном рынке, зарегистрированных профессиональными участниками рынка ценных бумаг в течение отчетного периода, представлена с учетом сроков, предусмотренных законодательством Республики Беларусь для представления профессиональными участниками рынка ценных бумаг на Биржу сведений о зарегистрированных ими сделках. Итоговая информация о сделках может измениться с учетом возможности профессиональных участников рынка ценных бумаг аннулировать ранее поданную информацию о сделках.

4. ОТДЕЛЬНЫЕ ПОКАЗАТЕЛИ ДЕЯТЕЛЬНОСТИ БАНКОВ И НЕБАНКОВСКИХ КРЕДИТНО-ФИНАНСОВЫХ ОРГАНИЗАЦИЙ РЕСПУБЛИКИ БЕЛАРУСЬ

Таблица 4.1

Информация о банках и небанковских кредитно-финансовых организациях Республики Беларусь

единиц													
Показатели	Годы	01.01	01.02	01.03	01.04	01.05	01.06	01.07	01.08	01.09	01.10	01.11	01.12
1. Зарегистрировано банков и небанковских кредитно-финансовых организаций Национальным банком Республики Беларусь в том числе банков	2020	30	30	30	30	30	30	30	30	30	30	30	30
	2021	30	30	30	30	30	30	30	29	29	29		
	2020	27*	27*	27*	27*	27*	27*	27*	27*	27*	27*	27*	27*
	2021	27*	27*	27*	27*	27*	27*	27*	26*	26*	26*		
1.1. Зарегистрировано банков и небанковских кредитно-финансовых организаций со 100-процентным иностранным участием в капитале	2020	4	4	4	4	4	4	4	4	4	4	4	4
	2021	4	4	4	4	3	3	3	3	3	3		
2. Банки и небанковские кредитно-финансовые организации, имеющие право на осуществление банковских операций в том числе банки	2020	27	27	27	27	27	27	27	27	27	27	27	27
	2021	27	27	27	27	27	27	27	27	27	27		
	2020	24	24	24	24	24	24	24	24	24	24	24	24
	2021	24	24	24	24	24	24	24	24	24	24		
2.1. Банки, имеющие лицензии (разрешения), предоставляющие право на:													
	привлечение вкладов физических лиц	2020	24	24	24	24	24	24	24	24	24	24	24
осуществление банковской деятельности	2020	24	24	24	24	24	24	24	24	24	24	24	24
	2021	24	24	24	24	24	24	24	24	24	24		
осуществление операций с драгоценными металлами и драгоценными камнями	2020	8	8	8	8	8	8	8	8	8	8	8	8
	2021	8	8	8	8	8	8	8	8	8	8		
осуществление операций с драгоценными металлами	2020	12	12	12	12	12	12	12	12	12	12	12	12
	2021	12	12	12	12	12	12	12	12	12	12		
осуществление операций с драгоценными камнями	2020	8	8	8	8	8	8	8	8	8	8	8	8
	2021	8	8	8	8	8	8	8	8	8	8		
2.2. Банки и небанковские кредитно-финансовые организации с иностранным участием в уставном капитале	2020	19	19	19	19	19	19	19	19	19	19	19	19
	2021	19	19	19	19	19	19	19	19	19	19		
из них банки:													
	со 100-процентным иностранным участием	2020	4	4	4	4	4	4	4	4	4	4	4
с иностранным участием свыше 50 процентов	2020	10	10	10	10	11	11	11	11	11	11	11	11
	2021	11	11	11	11	11	11	12	12	12	12		

продолжение таблицы 4.1

единиц

Показатели	Годы	01.01	01.02	01.03	01.04	01.05	01.06	01.07	01.08	01.09	01.10	01.11	01.12
3. Зарегистрированный уставный капитал действующих банков и небанковских кредитно-финансовых организаций, млн. рублей													
в том числе банков	2020	5 542,0	5 542,0	5 542,0	5 542,0	5 542,0	5 542,0	5 559,0	5 559,0	5 559,0	5 559,0	5 805,0	5 805,0
	2021	5 805,0	6 601,6	6 601,6	6 601,6	6 601,6	6 608,8	6 608,8	6 608,8	6 608,8	6 608,8		
4. Филиалы действующих банков на территории Республики Беларусь,	2020	17	17	17	17	17	17	10	10	10	10	3	3
из них:	2021	2	0	0	0	0	0	0	0	0	0		
АСБ "Беларусбанк"	2020	17	17	17	17	17	17	10	10	10	10	3	3
	2021	2	0	0	0	0	0	0	0	0	0		
5. Представительства, открытые действующими банками за рубежом	2020	4	4	4	4	4	3	3	3	3	3	3	3
	2021	3	3	3	3	3	3	3	3	3	3		
6. Банки и небанковские кредитно-финансовые организации, у которых отозвана лицензия на осуществление банковских операций за нарушение банковского законодательства и нормативных актов Национального банка Республики Беларусь	2020	3	3	3	3	3	3	3	3	3	3	3	3
	2021	3	3	3	3	3	3	3	2	2	2		
7. Банки, по которым внесена запись в Единый государственный регистр юридических лиц и индивидуальных предпринимателей о ликвидации юридического лица,	2020	27	27	27	27	27	27	27	27	27	27	27	27
в том числе в связи с добровольным решением участников о ликвидации	2021	27	27	27	27	27	27	27	28	28	28		
	2020	16	16	16	16	16	16	16	16	16	16	16	16
	2021	16	16	16	16	16	16	16	17	17	17		

* Два банка находятся в стадии ликвидации (ЗАО "Дельта Банк" (банкротство), ЗАО "БИТ-Банк").

Таблица 4.2

Информация о пассивах банков Республики Беларусь

млн. рублей

Показатели	01.01. 2021	01.09. 2021	01.10. 2021	Прирост с начала			
				2021 года		сентября 2021 г.	
				в соответствующий единицах измерения	в процентах	в соответствующий единицах измерения	в процентах
Пассивы банков	90 569,2	91 338,1	92 293,8	1 724,6	1,9	955,7	1,0
в рублях	43 031,8	45 172,8	45 652,0	2 620,2	6,1	479,2	1,1
в иностранной валюте	47 537,4	46 165,3	46 641,8	-895,6	-1,9	476,5	1,0
в млн. долларов США	18 433,2	18 415,3	18 595,0	161,8	0,9	179,7	1,0
в том числе:							
1. Привлечено средств от резидентов Республики Беларусь	59 709,5	59 598,1	60 266,9	557,4	0,9	668,8	1,1
в рублях	25 663,4	27 463,3	27 753,1	2 089,7	8,1	289,8	1,1
в иностранной валюте	34 046,1	32 134,8	32 513,8	-1 532,3	-4,5	379,0	1,2
в млн. долларов США	13 201,8	12 818,6	12 962,5	-239,3	-1,8	144,0	1,1
из них:							
1.1. средства органов государственного управления	7 907,0	9 054,8	8 476,3	569,3	7,2	-578,5	-6,4
1.2. средства Национального банка	2 081,7	2 166,6	2 202,7	121,0	5,8	36,1	1,7
1.3. средства субъектов хозяйствования *	24 596,8	25 398,8	26 318,4	1 721,6	7,0	919,6	3,6
1.4. средства физических лиц	23 425,3	21 229,4	21 423,1	-2 002,3	-8,5	193,6	0,9
1.5. средства других депозитных организаций	1 698,6	1 748,5	1 846,4	147,8	8,7	97,9	5,6
2. Привлечено средств от нерезидентов Республики Беларусь	13 284,7	13 492,3	13 338,3	53,6	0,4	-154,0	-1,1
в рублях	452,9	546,1	537,3	84,5	18,6	-8,8	-1,6
в иностранной валюте	12 831,8	12 946,1	12 800,9	-30,9	-0,2	-145,2	-1,1
в млн. долларов США	4 975,7	5 164,2	5 103,4	127,7	2,6	-60,8	-1,2

продолжение таблицы 4.2

млн. рублей

Показатели	01.01. 2021	01.09. 2021	01.10. 2021	Прирост с начала			
				2021 года		сентября 2021 г.	
				в соответствующ их единицах измерения	в процентах	в соответствующ их единицах измерения	в процентах
3. Прочие пассивы	17 575,1	18 247,7	18 688,7	1 113,6	6,3	440,9	2,4
в том числе:							
3.1. собственный капитал банков	12 746,1	14 068,4	14 214,0	1 467,9	11,5	145,6	1,0
Справочно: Сумма вкладов в уставные фонды банков, внесенная нерезидентами	1 160,0	1 152,6	1 152,6	- 7,4	-0,6	0,0	0,0
Объем участия нерезидентов в формировании пассивов банков (сумма привлеченных от нерезидентов средств и внесенных нерезидентами вкладов в уставные фонды банков)	14 444,7	14 644,9	14 490,9	46,2	0,3	-154,0	-1,1

*Субъекты хозяйствования – небанковские финансовые организации, коммерческие и некоммерческие организации, индивидуальные предприниматели.

Таблица 4.3

Динамика пассивов банков Республики Беларусь

млн. рублей

Показатели	Годы	01.01	01.02	01.03	01.04	01.05	01.06	01.07	01.08	01.09	01.10	01.11	01.12
Пассивы банков	2020	78 344,5	79 047,1	80 973,8	89 552,8	86 633,2	86 137,6	85 576,3	86 064,1	91 146,8	89 544,3	89 823,1	89 874,0
	2021	90 569,2	92 678,3	92 094,6	91 825,7	90 513,3	90 189,0	90 367,6	90 196,7	91 338,1	92 293,8		
в рублях	2020	38 882,7	38 749,1	39 095,3	39 616,5	40 791,4	40 771,2	40 787,0	40 346,2	41 630,5	41 580,3	41 937,7	42 578,6
	2021	43 031,8	43 397,8	42 911,8	42 669,0	42 334,4	42 916,2	43 497,0	43 616,9	45 172,8	45 652,0		
в иностранной валюте	2020	39 461,8	40 298,1	41 878,5	49 936,3	45 841,8	45 366,4	44 789,3	45 717,8	49 516,3	47 964,0	47 885,4	47 295,3
	2021	47 537,4	49 280,5	49 182,8	49 156,7	48 178,9	47 272,8	46 870,6	46 579,8	46 165,3	46 641,8		
в млн. долларов США	2020	18 759,2	18 851,1	18 746,0	19 189,3	18 817,7	18 795,4	18 656,0	18 747,6	18 593,5	18 166,1	18 232,3	18 319,5
	2021	18 433,2	18 789,3	18 901,9	18 732,1	18 808,1	18 663,5	18 517,1	18 554,0	18 415,3	18 595,0		
в том числе:													
1. Привлечено средств от резидентов Республики Беларусь	2020	53 562,5	53 165,9	54 257,6	60 182,5	58 830,8	58 112,3	57 766,7	58 220,4	61 187,4	59 643,8	59 745,1	59 720,2
	2021	59 709,5	61 119,2	60 861,1	60 443,5	59 104,7	58 687,3	58 346,1	58 386,4	59 598,1	60 266,9		
в рублях	2020	24 493,9	24 090,0	24 397,7	24 854,9	26 005,8	25 702,2	25 671,5	25 109,7	26 183,3	25 861,7	25 877,7	26 373,6
	2021	25 663,4	26 008,0	25 810,7	25 312,4	25 137,8	25 596,4	26 010,8	26 096,8	27 463,3	27 753,1		
в иностранной валюте	2020	29 068,6	29 075,9	29 859,9	35 327,7	32 825,0	32 410,1	32 095,3	33 110,7	35 004,1	33 782,1	33 867,4	33 346,7
	2021	34 046,1	35 111,2	35 050,4	35 131,0	33 966,9	33 090,9	32 335,3	32 289,6	32 134,8	32 513,8		
в млн. долларов США	2020	13 818,5	13 601,5	13 366,1	13 575,5	13 474,4	13 427,6	13 368,6	13 577,8	13 144,1	12 794,8	12 895,0	12 916,6
	2021	13 201,8	13 386,9	13 470,5	13 387,3	13 260,0	13 064,4	12 774,7	12 861,8	12 818,6	12 962,5		
из них:													
1.1. средства органов государственного управления	2020	6 019,4	6 445,3	6 563,1	7 922,2	9 517,8	8 641,8	7 688,9	7 370,0	8 202,4	8 410,4	9 276,6	8 976,6
	2021	7 907,0	8 589,2	8 144,9	8 213,5	8 061,5	7 741,7	7 757,5	9 002,7	9 054,8	8 476,3		
1.2. средства Национального банка	2020	63,1	116,7	40,2	95,9	136,1	155,3	464,4	824,8	2 857,3	1 554,5	1 890,3	2 075,2
	2021	2 081,7	2 476,7	2 309,4	2 081,7	1 875,8	1 819,9	1 971,3	1 963,8	2 166,6	2 202,7		
1.3. средства субъектов хозяйствования *	2020	20 809,9	19 513,4	19 506,1	22 131,8	20 231,9	20 665,4	21 238,0	21 590,3	22 895,0	23 518,4	23 003,8	23 690,7
	2021	24 596,8	24 363,9	24 365,7	24 872,6	24 433,7	24 843,0	24 900,1	23 934,1	25 398,8	26 318,4		
1.4. средства физических лиц	2020	25 394,7	25 736,2	26 754,8	28 435,1	27 130,5	27 097,6	26 762,8	26 632,2	25 639,6	24 229,7	23 789,6	23 253,6
	2021	23 425,3	23 819,5	23 986,1	23 393,3	23 066,8	22 325,1	21 843,3	21 627,6	21 229,4	21 423,1		
1.5. средства других депозитных организаций	2020	1 275,5	1 354,2	1 393,5	1 597,6	1 814,5	1 552,2	1 612,7	1 803,1	1 593,1	1 930,7	1 784,8	1 724,1
	2021	1 698,6	1 869,9	2 055,0	1 882,4	1 666,9	1 957,7	1 874,0	1 858,2	1 748,5	1 846,4		

продолжение таблицы 4.3

млн. рублей

Показатели	Годы	01.01	01.02	01.03	01.04	01.05	01.06	01.07	01.08	01.09	01.10	01.11	01.12
2. Привлечено средств от нерезидентов Республики Беларусь	2020	10 556,0	11 162,4	11 922,2	14 458,3	12 753,0	12 720,2	12 416,0	12 378,7	14 006,3	13 645,6	13 715,6	13 539,0
	2021	13 284,7	14 095,1	13 741,0	13 537,6	13 940,6	13 854,1	14 141,0	13 788,6	13 492,3	13 338,3		
в рублях	2020	477,4	472,5	423,8	384,7	398,1	401,0	414,1	476,4	451,0	411,9	381,4	413,5
	2021	452,9	515,6	559,1	544,6	555,0	587,9	547,1	548,1	546,1	537,3		
в иностранной валюте	2020	10 078,6	10 689,9	11 498,4	14 073,6	12 354,9	12 319,2	12 001,9	11 902,3	13 555,3	13 233,7	13 334,2	13 125,5
	2021	12 831,8	13 579,5	13 182,0	12 992,9	13 385,5	13 266,2	13 593,9	13 240,6	12 946,1	12 800,9		
в млн. долларов США	2020	4 791,1	5 000,7	5 147,0	5 408,1	5 071,6	5 103,9	4 999,1	4 880,8	5 090,1	5 012,2	5 077,0	5 084,0
	2021	4 975,7	5 177,5	5 066,1	4 951,2	5 225,4	5 237,6	5 370,5	5 274,1	5 164,2	5 103,4		
3. Прочие пассивы	2020	14 226,0	14 718,8	14 794,0	14 912,0	15 049,4	15 305,1	15 393,6	15 464,9	15 953,1	16 255,0	16 362,4	16 614,7
	2021	17 575,1	17 464,1	17 492,5	17 844,6	17 468,0	17 647,6	17 880,4	18 021,6	18 247,7	18 688,7		
в том числе:													
3.1. собственный капитал банков	2020	11 605,2	11 633,6	11 735,5	11 733,3	11 682,1	11 757,4	11 865,8	11 954,2	12 041,1	12 164,8	12 504,7	12 634,3
	2021	12 746,1	13 561,8	13 690,5	13 681,6	13 651,6	13 821,6	13 980,0	14 075,3	14 068,4	14 214,0		
Справочно:													
Сумма вкладов в уставные фонды банков, внесенная нерезидентами	2020	1 093,0	1 093,0	1 094,1	1 094,1	1 094,1	1 160,0	1 160,0	1 160,0	1 160,0	1 160,0	1 160,0	1 160,0
	2021	1 160,0	1 158,8	1 158,8	1 158,8	1 118,8	1 114,1	1 152,6	1 152,6	1 152,6	1 152,6		
Объем участия нерезидентов в формировании пассивов банков (сумма привлеченных от нерезидентов средств и внесенных нерезидентами вкладов в уставные фонды банков)	2020	11 649,0	12 255,5	13 016,3	15 552,4	13 847,1	13 880,3	13 576,0	13 538,7	15 166,4	14 805,6	14 875,6	14 699,1
	2021	14 444,7	15 253,9	14 899,9	14 696,4	15 059,4	14 968,2	15 293,6	14 941,3	14 644,9	14 490,9		

*Субъекты хозяйствования – небанковские финансовые организации, коммерческие и некоммерческие организации, индивидуальные предприниматели.

Таблица 4.4

Структура пассивов банков Республики Беларусь

процентов

Показатели	Годы	01.01	01.02	01.03	01.04	01.05	01.06	01.07	01.08	01.09	01.10	01.11	01.12
Пассивы банков	2020	100,0	100,0	100,0	100,0	100,0	100,0	100,0	100,0	100,0	100,0	100,0	100,0
	2021	100,0	100,0	100,0	100,0	100,0	100,0	100,0	100,0	100,0	100,0		
в рублях	2020	49,6	49,0	48,3	44,2	47,1	47,3	47,7	46,9	45,7	46,4	46,7	47,4
	2021	47,5	46,8	46,6	46,5	46,8	47,6	48,1	48,4	49,5	49,5		
в иностранной валюте	2020	50,4	51,0	51,7	55,8	52,9	52,7	52,3	53,1	54,3	53,6	53,3	52,6
	2021	52,5	53,2	53,4	53,5	53,2	52,4	51,9	51,6	50,5	50,5		
в том числе:													
1. Привлечено средств от резидентов Республики Беларусь	2020	68,4	67,3	67,0	67,2	67,9	67,5	67,5	67,6	67,1	66,6	66,5	66,4
	2021	65,9	65,9	66,1	65,8	65,3	65,1	64,6	64,7	65,2	65,3		
в рублях	2020	31,3	30,5	30,1	27,8	30,0	29,8	30,0	29,2	28,7	28,9	28,8	29,3
	2021	28,3	28,1	28,0	27,6	27,8	28,4	28,8	28,9	30,1	30,1		
в иностранной валюте	2020	37,1	36,8	36,9	39,4	37,9	37,6	37,5	38,5	38,4	37,7	37,7	37,1
	2021	37,6	37,9	38,1	38,3	37,5	36,7	35,8	35,8	35,2	35,2		
из них:													
1.1. средства органов государственного управления	2020	7,7	8,2	8,1	8,8	11,0	10,0	9,0	8,6	9,0	9,4	10,3	10,0
	2021	8,7	9,3	8,8	8,9	8,9	8,6	8,6	10,0	9,9	9,2		
1.2. средства Национального банка	2020	0,1	0,1	0,0	0,1	0,2	0,2	0,5	1,0	3,1	1,7	2,1	2,3
	2021	2,3	2,7	2,5	2,3	2,1	2,0	2,2	2,2	2,4	2,4		
1.3. средства субъектов хозяйствования *	2020	26,6	24,7	24,1	24,7	23,4	24,0	24,8	25,1	25,1	26,3	25,6	26,4
	2021	27,2	26,3	26,5	27,1	27,0	27,5	27,6	26,5	27,8	28,5		
1.4. средства физических лиц	2020	32,4	32,6	33,0	31,8	31,3	31,5	31,3	30,9	28,1	27,1	26,5	25,9
	2021	25,9	25,7	26,0	25,5	25,5	24,8	24,2	24,0	23,2	23,2		
1.5. средства других депозитных организаций	2020	1,6	1,7	1,7	1,8	2,1	1,8	1,9	2,1	1,7	2,2	2,0	1,9
	2021	1,9	2,0	2,2	2,0	1,8	2,2	2,1	2,1	1,9	2,0		
2. Привлечено средств от нерезидентов Республики Беларусь	2020	13,5	14,1	14,7	16,1	14,7	14,8	14,5	14,4	15,4	15,2	15,3	15,1
	2021	14,7	15,2	14,9	14,7	15,4	15,4	15,6	15,3	14,8	14,5		
в рублях	2020	0,6	0,6	0,5	0,4	0,5	0,5	0,5	0,6	0,5	0,5	0,4	0,5
	2021	0,5	0,6	0,6	0,6	0,6	0,7	0,6	0,6	0,6	0,6		
в иностранной валюте	2020	12,9	13,5	14,2	15,7	14,3	14,3	14,0	13,8	14,9	14,8	14,8	14,6
	2021	14,2	14,7	14,3	14,1	14,8	14,7	15,0	14,7	14,2	13,9		
3. Прочие пассивы	2020	18,1	18,6	18,3	16,7	17,4	17,7	18,0	18,0	17,5	18,2	18,2	18,5
	2021	19,4	18,9	19,0	19,5	19,3	19,5	19,8	20,0	20,0	20,2		
в том числе:													
3.1. собственный капитал банков	2020	14,8	14,7	14,5	13,1	13,5	13,6	13,9	13,9	13,2	13,6	13,9	14,1
	2021	14,1	14,6	14,9	14,9	15,1	15,3	15,5	15,6	15,4	15,4		

*Субъекты хозяйствования – небанковские финансовые организации, коммерческие и некоммерческие организации, индивидуальные предприниматели.

Таблица 4.5

Информация об активах банков Республики Беларусь

млн. рублей

Показатели	01.01. 2021	01.09. 2021	01.10. 2021	Прирост с начала			
				2021 года		сентября 2021 г.	
				в соответствующ их единицах измерения	в процентах	в соответствующ их единицах измерения	в процентах
Активы банков	90 569,2	91 338,1	92 293,8	1 724,6	1,9	955,7	1,0
в рублях	43 117,1	45 169,8	45 689,7	2 572,7	6,0	520,0	1,2
в иностранной валюте	47 452,2	46 168,3	46 604,1	-848,1	-1,8	435,7	0,9
в млн. долларов США	18 400,2	18 416,5	18 580,0	179,8	1,0	163,4	0,9
в том числе:							
1. Требования к резидентам Республики Беларусь	85 175,3	85 971,7	86 590,9	1 415,6	1,7	619,2	0,7
в рублях	41 543,7	43 590,4	44 085,3	2 541,6	6,1	494,9	1,1
в иностранной валюте	43 631,6	42 381,3	42 505,6	-1 126,0	-2,6	124,2	0,3
в млн. долларов США	16 918,7	16 905,9	16 946,0	27,3	0,2	40,1	0,2
из них:							
1.1. требования к органам государственного управления	8 856,1	10 274,0	10 232,2	1 376,1	15,5	-41,8	-0,4
1.2. требования к экономике	67 013,3	66 555,4	66 812,2	-201,1	-0,3	256,7	0,4
1.2.1. требования к субъектам хозяйствования *	51 109,9	50 210,6	50 361,9	-748,0	-1,5	151,3	0,3
1.2.2. требования к физическим лицам	15 903,3	16 344,8	16 450,2	546,9	3,4	105,4	0,6
1.3. требования к Национальному банку	7 984,5	7 839,2	8 165,8	181,3	2,3	326,6	4,2
1.4. требования к другим депозитным организациям	1 321,5	1 303,0	1 380,7	59,2	4,5	77,7	6,0
2. Требования к нерезидентам Республики Беларусь	3 862,0	3 863,7	4 200,8	338,9	8,8	337,1	8,7
в рублях	41,4	76,7	102,3	60,9	147,1	25,6	33,4
в иностранной валюте	3 820,6	3 787,0	4 098,5	278,0	7,3	311,5	8,2
в млн. долларов США	1 481,5	1 510,6	1 634,0	152,5	10,3	123,3	8,2
3. Прочие активы	1 532,0	1 502,7	1 502,1	-29,8	-2,0	-0,6	0,0
из них:							
3.1. основные средства	1 532,0	1 502,7	1 502,1	-29,8	-2,0	-0,6	0,0

*Субъекты хозяйствования – небанковские финансовые организации, коммерческие и некоммерческие организации, индивидуальные предприниматели.

Таблица 4.6

Динамика активов банков Республики Беларусь

млн. рублей

Показатели	Годы	01.01	01.02	01.03	01.04	01.05	01.06	01.07	01.08	01.09	01.10	01.11	01.12
Активы банков	2020	78 344,5	79 047,1	80 973,8	89 552,8	86 633,2	86 137,6	85 576,3	86 064,1	91 146,8	89 544,3	89 823,1	89 874,0
	2021	90 569,2	92 678,3	92 094,6	91 825,7	90 513,3	90 189,0	90 367,6	90 196,7	91 338,1	92 293,8		
в рублях	2020	38 964,8	38 822,5	39 175,5	39 706,0	40 877,7	40 858,0	40 838,5	40 400,9	41 724,5	41 673,6	42 030,8	42 667,6
	2021	43 117,1	43 434,3	42 945,9	42 701,5	42 408,5	42 952,2	43 530,9	43 633,0	45 169,8	45 689,7		
в иностранной валюте	2020	39 379,7	40 224,6	41 798,3	49 846,8	45 755,6	45 279,6	44 737,8	45 663,2	49 422,4	47 870,7	47 792,3	47 206,4
	2021	47 452,2	49 244,0	49 148,7	49 124,2	48 104,7	47 236,8	46 836,7	46 563,7	46 168,3	46 604,1		
в млн. долларов США	2020	18 720,2	18 816,8	18 710,1	19 154,9	18 782,3	18 759,4	18 634,5	18 725,2	18 558,2	18 130,8	18 196,9	18 285,0
	2021	18 400,2	18 775,4	18 888,8	18 719,7	18 779,2	18 649,3	18 503,8	18 547,6	18 416,5	18 580,0		
в том числе:													
1. Требования к резидентам Республики Беларусь	2020	72 969,0	74 038,3	75 434,7	82 820,6	80 596,0	80 028,7	79 199,1	80 522,0	85 180,2	83 915,2	84 013,3	84 354,3
	2021	85 175,3	86 632,0	86 308,9	85 883,6	85 031,5	85 299,7	85 118,3	85 233,9	85 971,7	86 590,9		
в рублях	2020	37 373,4	37 201,0	37 548,4	38 122,9	39 266,5	39 273,5	39 283,7	38 822,1	40 130,8	40 032,3	40 441,9	41 093,6
	2021	41 543,7	41 868,7	41 357,0	41 073,4	40 829,4	41 378,1	41 953,4	42 061,8	43 590,4	44 085,3		
в иностранной валюте	2020	35 595,6	36 837,4	37 886,3	44 697,7	41 329,5	40 755,2	39 915,4	41 699,9	45 049,4	43 882,9	43 571,5	43 260,7
	2021	43 631,6	44 763,3	44 951,9	44 810,2	44 202,1	43 921,7	43 164,9	43 172,1	42 381,3	42 505,6		
в млн. долларов США	2020	16 921,3	17 232,3	16 959,0	17 176,2	16 965,4	16 885,0	16 625,9	17 099,9	16 916,2	16 620,4	16 589,8	16 756,7
	2021	16 918,7	17 067,0	17 275,9	17 075,8	17 255,6	17 340,5	17 053,1	17 196,6	16 905,9	16 946,0		
из них:													
1.1. требования к органам государственного управления	2020	8 107,7	8 273,9	8 395,8	9 789,4	9 104,8	8 912,7	8 796,6	9 051,2	9 797,6	9 462,0	9 039,3	8 374,8
	2021	8 856,1	10 552,8	10 682,1	10 723,6	10 680,5	10 579,6	10 522,9	10 531,6	10 274,0	10 232,2		
1.2. требования к экономике	2020	54 866,6	56 215,9	57 344,0	63 437,0	61 462,0	61 011,4	60 984,9	62 422,1	66 361,6	65 576,9	66 673,9	66 422,6
	2021	67 013,3	66 543,0	65 873,9	65 077,6	65 775,9	65 996,9	65 726,6	66 172,9	66 555,4	66 812,2		
1.2.1. требования к субъектам хозяйствования *	2020	40 525,1	41 765,0	42 715,9	48 357,1	46 366,1	45 860,5	45 685,2	46 953,3	50 619,2	49 763,9	50 908,2	50 622,6
	2021	51 109,9	50 740,0	50 103,8	49 262,3	49 878,5	50 042,8	49 682,2	50 000,5	50 210,6	50 361,9		
1.2.2. требования к физическим лицам	2020	14 341,5	14 450,8	14 628,1	15 079,9	15 095,9	15 150,9	15 299,7	15 468,8	15 742,4	15 813,0	15 765,7	15 800,1
	2021	15 903,3	15 803,0	15 770,1	15 815,3	15 897,4	15 954,1	16 044,4	16 172,4	16 344,8	16 450,2		
1.3. требования к Национальному банку	2020	8 866,3	8 490,4	8 543,1	8 387,2	8 587,3	8 872,7	8 092,9	7 574,1	7 788,6	7 263,9	6 840,1	8 182,0
	2021	7 984,5	8 058,4	8 144,6	8 605,6	7 382,9	7 203,7	7 423,9	7 096,6	7 839,2	8 165,8		
1.4. требования к другим депозитным организациям	2020	1 128,4	1 058,1	1 151,8	1 207,0	1 442,0	1 231,9	1 324,7	1 474,6	1 232,3	1 612,4	1 460,0	1 374,9
	2021	1 321,5	1 477,9	1 608,3	1 476,7	1 192,2	1 519,6	1 444,9	1 432,8	1 303,0	1 380,7		

продолжение таблицы 4.6

млн. рублей

Показатели	Годы	01.01	01.02	01.03	01.04	01.05	01.06	01.07	01.08	01.09	01.10	01.11	01.12
2. Требования к нерезидентам Республики Беларусь	2020	3 857,8	3 467,7	4 010,5	5 207,5	4 516,1	4 579,4	4 850,9	4 008,7	4 434,3	4 093,3	4 269,4	3 988,7
	2021	3 862,0	4 521,3	4 231,5	4 391,9	3 946,6	3 366,8	3 738,4	3 454,7	3 863,7	4 200,8		
в рублях	2020	73,7	80,5	98,6	58,4	90,0	55,0	28,5	45,5	61,3	105,5	48,5	43,0
	2021	41,4	40,6	34,7	77,9	43,9	51,7	66,6	63,1	76,7	102,3		
в иностранной валюте	2020	3 784,1	3 387,2	3 912,0	5 149,1	4 426,0	4 524,4	4 822,4	3 963,3	4 373,0	3 987,8	4 220,8	3 945,7
	2021	3 820,6	4 480,7	4 196,8	4 314,0	3 902,7	3 315,1	3 671,8	3 391,6	3 787,0	4 098,5		
в млн. долларов США	2020	1 798,9	1 584,5	1 751,1	1 978,7	1 816,8	1 874,5	2 008,7	1 625,2	1 642,1	1 510,3	1 607,1	1 528,3
	2021	1 481,5	1 708,4	1 612,9	1 643,9	1 523,5	1 308,8	1 450,6	1 351,0	1 510,6	1 634,0		
3. Прочие активы	2020	1 517,7	1 541,1	1 528,5	1 524,7	1 521,2	1 529,5	1 526,4	1 533,4	1 532,4	1 535,8	1 540,4	1 530,9
	2021	1 532,0	1 525,0	1 554,2	1 550,2	1 535,2	1 522,5	1 510,9	1 508,1	1 502,7	1 502,1		
из них:													
3.1. основные средства	2020	1 517,7	1 541,1	1 528,5	1 524,7	1 521,2	1 529,5	1 526,4	1 533,4	1 532,4	1 535,8	1 540,4	1 530,9
	2021	1 532,0	1 525,0	1 554,2	1 550,2	1 535,2	1 522,5	1 510,9	1 508,1	1 502,7	1 502,1		

*Субъекты хозяйствования – небанковские финансовые организации, коммерческие и некоммерческие организации, индивидуальные предприниматели.

Таблица 4.7

Структура активов банков Республики Беларусь

процентов

Показатели	Годы	01.01	01.02	01.03	01.04	01.05	01.06	01.07	01.08	01.09	01.10	01.11	01.12
Активы банков	2020	100,0	100,0	100,0	100,0	100,0	100,0	100,0	100,0	100,0	100,0	100,0	100,0
	2021	100,0	100,0	100,0	100,0	100,0	100,0	100,0	100,0	100,0	100,0		
в рублях	2020	49,7	49,1	48,4	44,3	47,2	47,4	47,7	46,9	45,8	46,5	46,8	47,5
	2021	47,6	46,9	46,6	46,5	46,9	47,6	48,2	48,4	49,5	49,5		
в иностранной валюте	2020	50,3	50,9	51,6	55,7	52,8	52,6	52,3	53,1	54,2	53,5	53,2	52,5
	2021	52,4	53,1	53,4	53,5	53,1	52,4	51,8	51,6	50,5	50,5		
в том числе:													
1. Требования к резидентам Республики Беларусь	2020	93,1	93,7	93,2	92,5	93,0	92,9	92,5	93,6	93,5	93,7	93,5	93,9
	2021	94,0	93,5	93,7	93,5	93,9	94,6	94,2	94,5	94,1	93,8		
в рублях	2020	47,7	47,1	46,4	42,6	45,3	45,6	45,9	45,1	44,0	44,7	45,0	45,7
	2021	45,9	45,2	44,9	44,7	45,1	45,9	46,4	46,6	47,7	47,8		
в иностранной валюте	2020	45,4	46,6	46,8	49,9	47,7	47,3	46,6	48,5	49,4	49,0	48,5	48,1
	2021	48,2	48,3	48,8	48,8	48,8	48,7	47,8	47,9	46,4	46,1		
из них:													
1.1. требования к органам государственного управления	2020	10,3	10,5	10,4	10,9	10,5	10,3	10,3	10,5	10,7	10,6	10,1	9,3
	2021	9,8	11,4	11,6	11,7	11,8	11,7	11,6	11,7	11,2	11,1		
1.2. требования к экономике	2020	70,0	71,1	70,8	70,8	70,9	70,8	71,3	72,5	72,8	73,2	74,2	73,9
	2021	74,0	71,8	71,5	70,9	72,7	73,2	72,7	73,4	72,9	72,4		
1.2.1. требования к субъектам хозяйствования *	2020	51,7	52,8	52,8	54,0	53,5	53,2	53,4	54,6	55,5	55,6	56,7	56,3
	2021	56,4	54,7	54,4	53,6	55,1	55,5	55,0	55,4	55,0	54,6		
1.2.2. требования к физическим лицам	2020	18,3	18,3	18,1	16,8	17,4	17,6	17,9	18,0	17,3	17,7	17,6	17,6
	2021	17,6	17,1	17,1	17,2	17,6	17,7	17,8	17,9	17,9	17,8		
1.3. требования к Национальному банку	2020	11,3	10,7	10,6	9,4	9,9	10,3	9,5	8,8	8,5	8,1	7,6	9,1
	2021	8,8	8,7	8,8	9,4	8,2	8,0	8,2	7,9	8,6	8,8		
1.4. требования к другим депозитным организациям	2020	1,4	1,3	1,4	1,3	1,7	1,4	1,5	1,7	1,4	1,8	1,6	1,5
	2021	1,5	1,6	1,7	1,6	1,3	1,7	1,6	1,6	1,4	1,5		
2. Требования к нерезидентам Республики Беларусь	2020	4,9	4,4	5,0	5,8	5,2	5,3	5,7	4,7	4,9	4,6	4,8	4,4
	2021	4,3	4,9	4,6	4,8	4,4	3,7	4,1	3,8	4,2	4,6		
в рублях	2020	0,1	0,1	0,1	0,1	0,1	0,1	0,0	0,1	0,1	0,1	0,1	0,0
	2021	0,0	0,0	0,0	0,1	0,0	0,1	0,1	0,1	0,1	0,1		
в иностранной валюте	2020	4,8	4,3	4,8	5,7	5,1	5,3	5,6	4,6	4,8	4,5	4,7	4,4
	2021	4,2	4,8	4,6	4,7	4,3	3,7	4,1	3,8	4,1	4,4		
3. Прочие активы	2020	2,0	1,9	1,8	1,7	1,8	1,8	1,8	1,7	1,6	1,7	1,7	1,7
	2021	1,7	1,6	1,7	1,7	1,7	1,7	1,7	1,7	1,7	1,6		
из них:													
3.1. основные средства	2020	1,9	1,9	1,9	1,7	1,8	1,8	1,8	1,8	1,7	1,7	1,7	1,7
	2021	1,7	1,6	1,7	1,7	1,7	1,7	1,7	1,7	1,6	1,6		

*Субъекты хозяйствования – небанковские финансовые организации, коммерческие и некоммерческие организации, индивидуальные предприниматели.

Таблица 4.8

Структура инвестиционного портфеля банков Республики Беларусь

Показатели	Годы	млн. рублей											
		01.01.	01.02.	01.03.	01.04.	01.05.	01.06.	01.07.	01.08.	01.09.	01.10.	01.11.	01.12.
1. Вложения в долговые обязательства, всего	2020	12 222,6	12 436,7	12 525,8	14 225,5	13 174,8	12 785,4	12 553,2	12 790,4	13 652,5	13 470,3	12 971,1	12 253,8
	2021	12 709,6	13 896,9	14 029,6	14 055,9	13 992,1	13 862,8	13 721,4	13 665,9	13 391,3	13 313,9		
1.1. Государственные ценные бумаги органов государственного управления Республики Беларусь	2020	7 878,6	8 063,0	8 177,8	9 584,8	8 913,2	8 718,6	8 605,9	8 862,5	9 606,0	9 266,1	8 862,3	8 197,3
	2021	8 657,3	10 361,1	10 488,7	10 538,3	10 507,4	10 404,9	10 305,8	10 290,9	10 017,6	9 980,9		
1.1.1. Центрального правительства	2020	5 737,7	5 916,9	5 982,9	7 212,6	6 649,7	6 464,6	6 388,9	6 615,0	7 208,2	6 939,9	6 544,8	5 902,1
	2021	6 384,8	8 082,9	8 223,8	8 340,1	8 351,4	8 268,8	8 251,6	8 258,7	7 997,5	8 034,3		
1.1.2. Местных органов управления	2020	2 140,9	2 146,1	2 194,9	2 372,2	2 263,5	2 254,0	2 217,0	2 247,5	2 397,8	2 326,2	2 317,5	2 295,2
	2021	2 272,5	2 278,2	2 264,9	2 198,2	2 156,0	2 136,1	2 054,2	2 032,3	2 020,1	1 946,6		
1.2. Ценные бумаги субъектов хозяйствования* Республики Беларусь	2020	3 121,3	3 229,4	3 270,8	3 691,4	3 505,3	3 364,7	3 381,9	3 433,1	3 679,5	3 835,8	3 787,7	3 760,8
	2021	3 823,8	3 296,0	3 283,6	3 279,2	3 251,4	3 236,8	3 208,2	3 172,1	3 153,4	3 108,1		
1.3. Ценные бумаги, выпущенные депозитными организациями** Республики Беларусь	2020	932,8	860,7	781,1	616,6	452,5	398,2	287,9	367,4	227,7	230,2	183,5	160,3
	2021	104,6	113,7	132,1	112,1	109,9	98,7	85,9	82,2	99,7	104,2		
1.4. Ценные бумаги нерезидентов, приобретенные банками Республики Беларусь	2020	289,9	283,6	296,0	332,7	303,7	303,8	277,5	127,4	139,3	138,2	137,6	135,4
	2021	123,9	126,1	125,1	126,4	123,5	122,3	121,5	120,7	120,6	120,8		
2. Вложения в акции	2020	423,2	453,8	461,2	461,2	470,7	471,6	472,0	472,2	472,3	472,4	472,4	487,2
	2021	487,3	487,2	484,9	492,8	495,4	500,0	506,8	507,7	507,8	507,7		
2.1. Акции банков Республики Беларусь	2020	2,8	2,8	2,8	2,8	2,8	2,8	2,9	2,9	2,9	2,9	2,9	2,9
	2021	2,9	2,9	2,9	2,9	2,9	2,9	3,3	3,3	3,3	3,2		
2.2. Акции нерезидентов Республики Беларусь	2020	0,6	0,7	0,6	0,6	0,7	0,7	0,7	0,7	0,7	0,7	0,7	0,7
	2021	0,7	0,7	0,7	0,7	0,7	0,8	3,8	4,7	4,7	4,7		
2.3. Прочие акции	2020	419,8	450,3	457,8	457,8	467,3	468,1	468,5	468,6	468,6	468,8	468,8	483,6
	2021	483,6	483,6	481,3	489,2	491,8	496,3	499,7	499,7	499,8	499,8		
Всего вложений в долговые обязательства и акции	2020	12 645,8	12 890,5	12 987,0	14 686,7	13 645,5	13 257,0	13 025,3	13 262,6	14 124,8	13 942,8	13 443,5	12 741,0
	2021	13 196,8	14 384,1	14 514,5	14 548,8	14 487,5	14 362,8	14 228,2	14 173,6	13 899,1	13 821,6		

* Субъекты хозяйствования – небанковские финансовые организации, коммерческие и некоммерческие организации.

** Депозитные организации – Национальный банк, банки, небанковские кредитно-финансовые организации.

Финансовые показатели деятельности банков Республики Беларусь

Показатели	Годы	01.01.	01.02.	01.03.	01.04.	01.05.	01.06.	01.07.	01.08.	01.09.	01.10.	01.11.	01.12.	01.01.*
1. Зарегистрированный уставный фонд, млн. рублей	2020	5 542,0	5 542,0	5 542,0	5 542,0	5 542,0	5 542,0	5 559,0	5 559,0	5 559,0	5 559,0	5 805,0	5 805,0	х
	2021	5 805,0	6 601,6	6 601,6	6 601,6	6 601,6	6 608,8	6 608,8	6 608,8	6 608,8	6 608,8			х
2. Нормативный капитал, млн. рублей	2020	11 161,8	11 229,0	11 308,9	11 126,7	11 171,3	11 273,2	11 321,3	11 387,4	11 473,1	11 588,4	11 914,6	12 087,0	11 158,6
	2021	12 233,1	13 080,8	13 201,0	13 036,1	13 078,4	13 242,3	13 317,9	13 564,4	13 550,3	13 659,5			12 199,5
3. Достаточность нормативного капитала, процентов	2020	17,8	17,6	17,3	15,1	16,6	16,9	16,8	16,8	15,8	16,4	16,7	17,1	17,8
	2021	17,2	18,5	18,4	18,4	18,3	18,5	18,3	18,7	18,6	18,4			17,1
4. Прибыль (убыток), млн. рублей	2020	1 175,2	78,0	154,9	209,1	278,4	340,0	423,5	501,3	575,9	710,2	818,2	943,8	1 145,1
	2021	1 017,0	100,9	209,9	335,4	502,2	654,2	762,5	905,4	910,0	1 048,2			977,5
5. Рентабельность активов за год, процентов	2020	1,5	1,5	1,5	1,4	1,4	1,4	1,3	1,2	1,2	1,1	1,2	1,2	х
	2021	1,1	1,2	1,2	1,2	1,3	1,4	1,5	1,5	1,4	1,4			х
6. Рентабельность активов, процентов	2020	1,5	0,1	0,2	0,2	0,3	0,4	0,5	0,6	0,7	0,8	0,9	1,1	х
	2021	1,1	0,1	0,2	0,4	0,5	0,7	0,8	1,0	1,0	1,1			х
7. Рентабельность нормативного капитала за год, процентов	2020	10,9	11,0	10,9	10,6	10,6	10,1	9,5	9,3	8,8	8,8	9,0	9,0	х
	2021	8,9	8,9	9,1	9,6	10,3	10,9	11,0	11,3	10,6	10,5			х
8. Рентабельность нормативного капитала, процентов	2020	10,9	0,7	1,4	1,9	2,5	3,0	3,8	4,5	5,1	6,3	7,2	8,3	х
	2021	8,9	0,8	1,6	2,6	3,9	5,0	5,9	6,9	6,9	7,9			х
9. Активы, подверженные кредитному риску, млн. рублей	2020	58 933,9	59 739,0	61 398,6	67 965,5	65 579,1	65 171,9	65 601,6	66 929,0	70 644,1	69 950,6	70 783,6	70 120,9	х
	2021	71 587,0	71 898,1	71 148,2	70 138,2	70 192,9	70 100,1	69 820,2	69 974,2	70 630,1	71 118,7			х
10. Необслуживаемые активы, млн. рублей	2020	2 727,4	2 953,2	3 062,4	3 619,6	3 516,2	3 694,6	3 331,3	3 401,8	3 524,6	3 442,0	3 412,3	3 392,7	х
	2021	3 457,1	3 576,1	3 692,4	3 649,6	3 585,2	3 557,4	3 465,2	3 375,6	4 030,2	3 965,4			х
11. Фактически созданный резерв по активам, подверженных кредитному риску, млн. рублей	2020	3 658,8	3 814,5	3 835,3	4 123,7	4 196,5	4 326,0	4 341,7	4 434,3	4 662,4	4 623,6	4 660,3	4 697,0	3 793,6
	2021	4 756,0	4 590,3	4 531,8	4 625,1	4 618,1	4 662,0	4 667,0	4 696,3	4 934,7	4 995,8			4 757,3
12. Доля необслуживаемых активов в активах, подверженных кредитному риску, процентов	2020	4,6	4,9	5,0	5,3	5,4	5,7	5,1	5,1	5,0	4,9	4,8	4,8	х
	2021	4,8	5,0	5,2	5,2	5,1	5,1	5,0	4,8	5,7	5,6			х
13. Величина покрытия ликвидности, процентов	2020	155,6	144,4	146,1	146,1	141,1	144,9	129,8	133,0	132,9	116,7	122,0	113,4	х
	2021	122,9	129,3	130,0	126,9	120,3	115,0	114,4	124,4	129,5	130,5			х
14. Величина чистого стабильного фондирования, процентов	2020	129,6	128,4	127,6	126,8	126,7	128,3	126,3	124,8	119,7	118,7	116,9	116,6	х
	2021	119,1	120,9	121,2	123,1	121,2	120,7	118,8	120,2	121,6	122,3			х

* По данным годовой индивидуальной бухгалтерской (финансовой) отчетности банков, составленной в соответствии с постановлением Правления Национального банка Республики Беларусь № 507 от 09.11.2011 и подтвержденной аудиторским заключением

Таблица 4.10

Показатели финансовой устойчивости*

Показатели	2017				2018				2019				2020				2021		
	01.01.	01.04.	01.07.	01.10.	01.01.	01.04.	01.07.	01.10.	01.01.	01.04.	01.07.	01.10.	01.01.	01.04.	01.07.	01.10.	01.01.	01.04.	01.07.
Базовый набор																			
Отношение нормативного капитала к активам, взвешенным по риску	18,6	19,1	19,6	19,0	18,5	18,2	18,6	18,2	17,7	18,1	18,2	18,5	17,8	15,1	16,8	16,4	17,2	18,4	18,3
Отношение нормативного капитала первого уровня к активам, взвешенным по риску	14,2	15,3	15,4	14,9	14,0	14,7	14,6	14,1	13,6	15,1	14,9	14,8	14,0	13,0	14,3	13,7	13,9	16,1	15,6
Отношение необслуживаемых кредитов и займов за вычетом созданных резервов к капиталу	38,9	39,1	35,7	33,7	37,2	38,0	12,0	15,8	15,6	20,3	18,4	17,3	16,0	22,1	19,3	19,6	18,8	17,9	16,2
Отношение необслуживаемых кредитов и займов к совокупным валовым кредитам и займам	12,8	13,7	13,7	12,8	12,9	13,1	3,7	4,1	5,0	6,0	5,8	5,0	4,6	5,3	5,1	4,9	4,8	5,2	5,0
Отношение распределения кредитов по секторам к совокупным кредитам и займам: резиденты	98,6	99,8	99,4	99,7	99,0	98,3	97,9	97,9	96,7	97,9	98,1	97,4	98,5	99,7	99,0	99,5	99,7	99,5	99,7
в том числе:																			
Отношение распределения кредитов по секторам к совокупным кредитам и займам: депозитные учреждения	2,0	1,8	1,6	1,6	2,4	1,8	1,2	1,2	1,3	1,0	1,1	0,8	0,8	0,8	1,2	1,3	1,0	1,1	1,3
Отношение распределения кредитов по секторам к совокупным кредитам и займам: центральный банк	0,0	0,0	0,0	0,0	0,0	0,0	0,0	0,0	0,0	0,0	0,0	0,0	0,0	0,0	0,0	0,0	0,0	0,0	0,0
Отношение распределения кредитов по секторам к совокупным кредитам и займам: другие финансовые корпорации	2,8	2,9	3,2	3,5	3,7	3,8	4,2	4,3	4,3	4,4	4,4	4,4	4,6	4,9	4,4	4,5	4,3	4,3	4,2
Отношение распределения кредитов по секторам к совокупным кредитам и займам: сектор государственного управления	0,2	0,2	0,2	0,2	0,2	0,2	0,2	0,2	0,2	0,2	0,2	0,2	0,2	0,2	0,2	0,2	0,2	0,2	0,2
Отношение распределения кредитов по секторам к совокупным кредитам и займам: нефинансовые корпорации	75,0	75,4	74,3	73,6	71,0	70,0	68,8	68,2	66,8	66,9	66,5	65,0	65,7	68,7	67,1	68,3	69,3	68,5	68,6
Отношение распределения кредитов по секторам к совокупным кредитам и займам: другие внутренние секторы	18,5	19,4	20,0	20,8	21,7	22,5	23,5	23,9	24,2	25,3	25,8	26,9	27,2	25,1	26,1	25,3	25,0	25,3	25,3
Отношение распределения кредитов по секторам к совокупным кредитам и займам: нерезиденты	1,4	0,2	0,6	0,3	1,0	1,7	2,1	2,1	3,3	2,1	1,9	2,6	1,5	0,3	1,0	0,5	0,3	0,5	0,3
Норма прибыли на активы	1,6	1,6	1,9	1,9	1,8	1,8	1,9	2,0	2,0	2,0	2,0	2,0	1,9	1,8	1,6	1,4	1,5	1,7	2,0
Норма прибыли на собственный капитал	12,6	12,3	13,6	13,1	12,1	12,1	12,6	13,5	13,6	13,5	13,2	13,4	12,8	12,4	11,0	10,2	10,6	11,8	13,5

процентов

Показатели	2017				2018				2019				2020				2021		
	01.01.	01.04.	01.07.	01.10.	01.01.	01.04.	01.07.	01.10.	01.01.	01.04.	01.07.	01.10.	01.01.	01.04.	01.07.	01.10.	01.01.	01.04.	01.07.
Отношение прибыли по процентам к валовому доходу	14,7	15,0	17,9	17,0	16,9	17,8	16,7	17,7	17,3	17,0	17,9	17,5	17,0	16,0	15,5	14,8	14,1	14,1	14,1
Отношение непроцентных расходов к валовому доходу	95,1	95,1	93,5	93,9	93,9	93,4	93,2	92,1	92,0	91,9	91,5	91,4	91,8	92,4	93,5	94,1	94,0	93,1	91,8
Отношение ликвидных активов к совокупным активам (коэффициент ликвидных активов)	24,6	23,8	24,8	27,5	27,4	14,2	13,9	13,9	14,4	17,5	16,2	17,2	15,0	15,6	15,8	15,8	15,8	17,3	16,3
Отношение ликвидных активов к краткосрочным обязательствам	51,0	52,9	56,5	61,0	60,2	143,8	157,3	149,4	167,6	159,2	137,1	159,8	155,6	146,1	129,8	116,7	122,9	126,9	114,4
Отношение чистой открытой валютной позиции к капиталу	6,3	6,2	4,6	4,9	3,0	3,2	3,6	3,8	3,0	4,9	5,3	4,7	3,5	5,0	4,1	4,2	3,9	5,8	5,3
Рекомендуемый набор																			
Депозитные учреждения																			
Отношение капитала к активам	13,5	14,5	14,8	14,8	14,6	14,8	15,1	14,7	14,6	14,7	15,1	15,1	14,8	13,1	13,9	13,7	14,2	15,1	15,6
Отношение крупных открытых позиций к капиталу	176,5	149,7	156,6	163,2	160,2	145,0	148,6	167,6	166,5	168,6	163,5	154,7	159,9	227,5	199,0	212,0	189,1	155,5	160,1
Отношение географического распределения кредитов и займов к совокупным кредитам и займам: национальная экономика	98,6	99,8	99,4	99,7	99,0	98,3	97,9	97,9	96,7	97,9	98,1	97,4	98,5	99,7	99,0	99,5	99,7	99,5	99,7
Отношение географического распределения кредитов и займов к совокупным кредитам и займам: страны с развитой экономикой	0,7	0,1	0,3	0,2	0,1	1,1	1,7	1,4	3,1	1,7	1,5	2,2	1,2	0,2	0,8	0,4	0,2	0,4	0,2
Отношение географического распределения кредитов и займов к совокупным кредитам и займам: регионы, исключая страны с развитой экономикой	0,6	0,1	0,3	0,1	0,9	0,5	0,4	0,8	0,2	0,4	0,4	0,5	0,3	0,0	0,2	0,1	0,1	0,1	0,1
в том числе:																			
Африка	0,0	0,0	0,0	0,0	0,0	0,0	0,0	0,0	0,0	0,0	0,0	0,0	0,0	0,0	0,0	0,0	0,0	0,0	0,0
в том числе страны к югу от Сахары	0,0	0,0	0,0	0,0	0,0	0,0	0,0	0,0	0,0	0,0	0,0	0,0	0,0	0,0	0,0	0,0	0,0	0,0	0,0
Центральная и Восточная Европа	0,0	0,0	0,0	0,0	0,0	0,0	0,0	0,0	0,0	0,0	0,0	0,0	0,0	0,0	0,0	0,0	0,0	0,0	0,0
Страны бывшего СССР и Монголия	0,6	0,1	0,3	0,1	0,9	0,5	0,3	0,7	0,2	0,4	0,4	0,5	0,3	0,0	0,2	0,1	0,1	0,1	0,1
Азия	0,0	0,0	0,0	0,0	0,0	0,0	0,0	0,0	0,0	0,0	0,0	0,0	0,0	0,0	0,0	0,0	0,0	0,0	0,0
Ближний Восток	0,0	0,0	0,0	0,0	0,0	0,0	0,0	0,0	0,0	0,0	0,0	0,0	0,0	0,0	0,0	0,0	0,0	0,0	0,0
Западное полушарие	0,0	0,0	0,0	0,0	0,0	0,0	0,0	0,0	0,0	0,0	0,0	0,0	0,0	0,0	0,0	0,0	0,0	0,0	0,0
Отношение валовой позиции по производным финансовым инструментам на стороне активов к капиталу	0,0	0,0	0,0	0,0	0,0	0,1	0,4	0,2	0,2	0,2	0,2	0,6	0,2	0,4	0,1	0,6	0,0	0,4	0,2

Показатели	2017				2018				2019				2020				2021		
	01.01.	01.04.	01.07.	01.10.	01.01.	01.04.	01.07.	01.10.	01.01.	01.04.	01.07.	01.10.	01.01.	01.04.	01.07.	01.10.	01.01.	01.04.	01.07.
Отношение валовой позиции по производным финансовым инструментам на стороне пассивов к капиталу	0,1	0,1	0,2	0,2	0,0	0,1	0,1	0,2	0,1	0,1	0,1	0,1	0,1	0,2	0,2	0,6	0,7	0,1	0,2
Отношение дохода от трейдинговых операций к совокупному доходу	2,0	1,9	2,3	2,5	2,7	3,1	3,0	3,4	3,6	3,5	3,6	3,4	3,4	4,4	4,1	4,5	4,4	3,3	3,5
Отношение расходов на персонал к непроцентным расходам	5,3	5,5	6,7	6,5	6,8	7,4	7,3	7,9	7,8	7,8	8,4	8,3	8,1	7,5	6,9	6,5	6,4	6,4	6,6
Спред между справочными ставками по кредитам и депозитам, базисных пунктов	630	690	680	570	490	420	360	316	286	277	221	191	165	189	144	60	-120	-175	-128
Спред между максимальной и минимальной межбанковскими ставками, базисных пунктов	900	363	459	248	353	263	286	344	350	350	350	466	350	278	550	2 405	1 352	851	796
Отношение депозитов клиентов к совокупным кредитам и займам (без межбанковских)	96,4	93,0	96,8	93,4	96,8	92,2	91,2	93,5	93,4	95,1	90,9	93,0	93,2	91,8	90,2	84,4	81,9	84,7	79,9
Отношение валютных кредитов и займов к совокупным кредитам и займам	57,5	56,3	56,1	54,1	52,1	51,8	51,3	51,1	51,0	49,8	48,5	48,2	48,6	52,1	49,7	49,8	49,1	48,4	48,2
Отношение валютных обязательств к совокупным обязательствам	72,6	70,1	70,2	69,2	67,6	67,0	66,2	66,6	66,9	64,9	63,2	61,9	61,2	66,6	63,2	64,6	63,7	65,6	64,0
<i>Другие финансовые корпорации</i>																			
Отношение активов к совокупным активам финансовой системы	8,3	8,4	8,1	8,1	9,3	9,1	9,4	9,9	9,9	9,7	10,1	10,1	10,1	10,7	10,9	11,3	11,1	10,9	
Отношение активов к ВВП	13,2	13,1	13,0	12,7	12,6	12,8	13,1	13,5	14,0	14,5	14,9	15,1	15,3	15,9	16,5	17,3	18,0	18,5	17,9
<i>Домашние хозяйства</i>																			
Отношение долга домашних хозяйств к ВВП	7,6	7,5	7,6	7,6	7,7	8,0	8,2	8,4	8,7	9,2	9,5	9,8	10,1	10,6	10,8	10,9	10,8	10,7	10,2
Отношение выплат домашних хозяйств в счет обслуживания долга и погашения его основной суммы к доходу	7,4	8,2	8,2	8,2	8,4	9,7	9,7	9,6	9,8	10,8	10,8	10,9	11,2	12,0	11,7	11,3	11,0	9,9	9,9
<i>Рынки недвижимости</i>																			
Цены на жилую недвижимость	-0,6	-12,8	-4,8	1,3	8,4	14,8	17,9	15,5	16,3	14,9	10,2	6,1	4,4	11,2	10,6	20,2	16,9	9,5	8,6
Цены на коммерческую недвижимость	4,4	3,0	-15,6	-3,2	9,2	0,6	24,9	37,0	17,0	18,7	22,7	-2,6	-16,4	6,7	12,7	3,7	3,0	11,3	13,5
Отношение кредитов и займов на жилую недвижимость к совокупным кредитам и займам	13,7	14,2	14,1	13,9	14,2	14,4	14,7	14,7	14,6	15,3	15,4	15,9	16,2	14,8	15,8	15,5	15,7	16,3	16,5
Отношение кредитов и займов на коммерческую недвижимость к совокупным кредитам и займам	3,1	3,1	3,1	2,8	2,4	2,4	2,5	2,5	2,5	2,1	2,2	2,3	2,1	1,7	1,4	1,6	1,5	1,5	1,5

* Рассчитаны в соответствии с методикой, изложенной в издании Международного валютного фонда "Показатели финансовой устойчивости.

Руководство по составлению" (МВФ, 2007).

Справочно: Республика Беларусь присоединилась к проекту МВФ по составлению показателей финансовой устойчивости в 2010 году.

5. ОТДЕЛЬНЫЕ ПОКАЗАТЕЛИ ДЕЯТЕЛЬНОСТИ ЛИЗИНГОВЫХ И МИКРОФИНАНСОВЫХ ОРГАНИЗАЦИЙ РЕСПУБЛИКИ БЕЛАРУСЬ

Таблица 5.1

Информация о лизинговых организациях Республики Беларусь

Показатели	Годы	01.01	01.04	01.07	01.10
1. Зарегистрировано лизинговых организаций (включены в реестр лизинговых организаций) Национальным банком Республики Беларусь					
	2020	108	110	112	109
	2021	112	112	112	
2. Зарегистрировано банков, осуществляющих лизинговую деятельность					
	2020	14	13	13	13
	2021	13	13	13	
3. Лизинговые организации с иностранным участием в уставном фонде	2020	30	30	30	29
	2021	29	30	30	
4. Уставный фонд лизинговых организаций, млн. рублей					
	2020	703,4	815,8	818,8	884,6
	2021	1 183,5	941,2	998,2	
5. Лизинговые организации, исключенные из реестра лизинговых организаций	2020	54	56	58	62
	2021	65	67	69	
6. Филиалы лизинговых организаций*	2020	2	X	X	X
	2021	1	X	X	X

* - данные представляются на 01.01 каждого года

Отдельные показатели деятельности лизинговых организаций Республики Беларусь

Показатели		Годы	01.01.	01.04.	01.07.	01.10.	
I. Объем лизингового портфеля, всего:							
Физические лица	млн. рублей	2020	5 137,4	5 703,5	5 815,6	6 319,2	
		2021	6 326,7	6 404,5	6 777,2		
	количество договоров, шт.	2020	412 870	422 063	377 132	310 155	
		2021	267 199	217 478	178 608		
	млн. рублей	2020	760,1	898,1	834,8	842,3	
		2021	842,2	876,4	912,4		
	количество договоров, шт.	2020	377 640	385 413	339 538	271 386	
		2021	224 979	177 224	140 727		
Юридические лица и индивидуальные предприниматели	млн. рублей	2020	4 377,3	4 805,4	4 980,8	5 476,9	
		2021	5 484,5	5 528,1	5 864,8		
	количество договоров, шт.	2020	35 227	36 650	37 594	38 769	
		2021	42 220	40 254	37 881		
	из объема лизингового портфеля:						
	Сублизинг	млн. рублей	2020	19,4	19,2	41,6	43,2
			2021	44,1	42,1	39,4	
		количество договоров, шт.	2020	27	25	36	103
2021			42	50	50		
Возвратный лизинг	млн. рублей	2020	267,6	276,9	259,9	279,8	
		2021	270,1	254,2	261,3		
	количество договоров, шт.	2020	11 625	14 279	14 924	2 460	
		2021	4 776	3 790	3 454		
Международный лизинг	млн. рублей	2020	70,2	58,7	54,8	47,1	
		2021	37,3	33,6	28,6		
	количество договоров, шт.	2020	88	88	96	95	
		2021	80	78	73		
Экспортный лизинг	млн. рублей	2020	58,1	56,5	52,7	44,5	
		2021	32,3	30,4	25,3		
	количество договоров, шт.	2020	77	78	78	77	
		2021	63	62	57		
Импортный лизинг	млн. рублей	2020	745,9	914,3	908,9	1 046,3	
		2021	995,0	922,0	853,9		
	количество договоров, шт.	2020	1 704	1 715	1 671	1 621	
		2021	1 504	1 425	1 336		

Показатели		Годы	01.01.	01.04.	01.07.	01.10.	
II. Объем нового бизнеса, всего:							
Физические лица	млн. рублей	2020	3 794,9	928,7	1 843,7	2 890,7	
		2021	3 621,5	857,8	2 186,9		
	количество договоров, шт.	2020	277 633	77 404	94 447	102 386	
		2021	126 903	14 174	28 456		
	млн. рублей	2020	753,2	231,9	345,6	484,7	
		2021	640,8	201,4	425,4		
	количество договоров, шт.	2020	260 665	73 588	86 979	91 068	
		2021	111 992	10 877	20 628		
	Юридические лица и индивидуальные предприниматели						
	млн. рублей	2020	3 041,6	696,8	1 498,0	2 406,0	
2021		2 980,7	656,5	1 761,5			
количество договоров, шт.	2020	16 968	3 816	7 468	11 318		
	2021	14 911	3 297	7 828			
из объема нового бизнеса:							
Сублизинг	млн. рублей	2020	4,6	0,8	6,2	9,0	
		2021	13,3	1,1	1,3		
	количество договоров, шт.	2020	3	2	10	13	
		2021	17	9	11		
Возвратный лизинг	млн. рублей	2020	137,0	30,6	50,2	75,2	
		2021	99,6	20,9	84,6		
	количество договоров, шт.	2020	6 390	3 063	2 544	676	
		2021	1 169	165	444		
Международный лизинг	млн. рублей	2020	10,4	1,3	5,1	5,9	
		2021	9,7	4,9	5,7		
	количество договоров, шт.	2020	33	5	10	15	
		2021	18	10	13		
Экспортный лизинг	млн. рублей	2020	9,1	1,3	4,9	5,6	
		2021	5,9	2,9	3,0		
	количество договоров, шт.	2020	27	5	8	12	
		2021	13	7	9		
Импортный лизинг	млн. рублей	2020	634,9	76,0	179,4	343,2	
		2021	371,9	22,4	54,4		
	количество договоров, шт.	2020	534	120	211	323	
		2021	413	45	133		

Показатели	Годы	01.01.	01.04.	01.07.	01.10.
III. Переданные предметы лизинга, всего:					
млн. рублей	2020	2 703,3	631,6	1 275,7	2 006,9
	2021	2 505,7	549,9	1 382,5	
1. Предметы лизинга, приобретенные за счет собственных средств					
млн. рублей	2020	1 426,7	323,6	533,2	821,7
	2021	1 159,2	234,3	745,2	
2. Предметы лизинга, приобретенные за счет привлеченных средств					
млн. рублей	2020	1 276,6	308,0	742,5	1 185,2
	2021	1 346,4	315,6	637,3	

Таблица 5.3

Основные показатели деятельности микрофинансовых организаций

Показатели	Годы	01.01.	01.04.	01.07.	01.10.
1.Количество микрофинансовых организаций	2020	94	92	85	82
	2021	84	85	84	
в том числе:					
потребительские кооперативы	2020	4	3	3	3
	2021	3	3	3	
фонды	2020	4	4	X	X
	2021	X	X	X	X
ломбарды	2020	86	85	82	79
	2021	81	82	81	
2. Активы, млн. рублей	2020	34,7	36,1	36,4	38,6
	2021	40,8	53,6	55,4	
3. Собственный капитал, млн. рублей	2020	22,4	23,5	26,2	28,7
	2021	31,2	39,6	41,0	
4. Обязательства, млн. рублей	2020	12,3	12,6	10,2	9,9
	2021	9,6	14,0	14,4	
5. Задолженность заемщиков перед микрофинансовыми организациями по договорам микрозайма, займа, млн. рублей	2020	18,3	20,4	22,3	21,9
	2021	23,7	25,7	25,9	
Показатели		Январь – март	Январь – июнь	Январь – сентябрь	Январь – декабрь
1. Доходы по текущей деятельности, млн. рублей	2020	9,0	19,6	30,2	43,0
	2021	16,7	29,8		
2. Чистая прибыль, млн. рублей	2020	1,7	4,8	7,5	10,4
	2021	7,0	10,2		
3. Предоставлено денежных средств по договорам микрозайма, займа, млн. рублей	2020	37,4	83,9	129,1	173,4
	2021	47,2	95,7		

6. ОТДЕЛЬНЫЕ ПОКАЗАТЕЛИ, ХАРАКТЕРИЗУЮЩИЕ СОСТОЯНИЕ ПЛАТЕЖНОЙ СИСТЕМЫ РЕСПУБЛИКИ БЕЛАРУСЬ

Таблица 6.1

Основные показатели работы системы BISS*

Годы	Проведено платежных инструкций		Среднедневной оборот		Средний размер платежной инструкции, тыс. рублей	Аннулировано платежных инструкций			
	количество, тыс. ед.	на сумму, млн. рублей	по количеству, тыс. ед.	по сумме, млн. рублей		количество, единиц	в % к общему количеству проведенных	на сумму, тыс. рублей	в % к общей сумме проведенных
2020									
январь	6 326,5	74 838,5	316,3	3 741,9	11,8	0	0,0	0,0	0,0
февраль	6 452,2	67 632,6	322,6	3 381,6	10,5	0	0,0	0,0	0,0
март	7 182,8	72 961,1	326,5	3 316,4	10,2	0	0,0	0,0	0,0
апрель	6 502,6	75 266,2	309,6	3 584,1	11,6	0	0,0	0,0	0,0
май	6 349,6	67 182,0	317,5	3 359,1	10,6	0	0,0	0,0	0,0
июнь	6 956,8	82 141,4	316,2	3 733,7	11,8	0	0,0	0,0	0,0
июль	7 286,5	61 096,2	331,2	2 777,1	8,4	0	0,0	0,0	0,0
август	6 642,9	67 987,0	316,3	3 237,5	10,2	0	0,0	0,0	0,0
сентябрь	7 001,3	62 092,1	318,2	2 822,4	8,9	0	0,0	0,0	0,0
октябрь	7 170,5	58 600,1	325,9	2 663,6	8,2	0	0,0	0,0	0,0
ноябрь	6 753,4	49 554,1	321,6	2 359,7	7,3	0	0,0	0,0	0,0
декабрь	7 520,5	61 678,2	341,8	2 803,6	8,2	0	0,0	0,0	0,0
Всего	82 145,4	801 029,4	322,1	3 141,3	9,8	0	0,0	0,0	0,0
2021									
январь	5 889,1	56 188,9	310,0	2 957,3	9,5	0	0,0	0,0	0,0
февраль	6 265,6	53 515,3	313,3	2 675,8	8,5	0	0,0	0,0	0,0
март	7 371,2	62 678,6	335,1	2 849,0	8,5	0	0,0	0,0	0,0
апрель	7 446,1	65 329,3	338,5	2 969,5	8,8	0	0,0	0,0	0,0
май	6 884,2	65 329,3	344,2	3 266,5	9,5	0	0,0	0,0	0,0
июнь	7 381,1	61 294,7	335,5	2 786,1	8,3	0	0,0	0,0	0,0
июль	7 403,2	62 442,3	336,5	2 838,3	8,4	0	0,0	0,0	0,0
август	7 342,0	58 308,0	333,7	2 650,4	7,9	0	0,0	0,0	0,0
сентябрь	7 324,2	55 108,7	332,9	2 504,9	7,5	0	0,0	0,0	0,0
Всего	63 306,7	540 195,1	331,4	2 828,2	8,5	0	0,0	0,0	0,0

* Система BISS (Belarus Interbank Settlement System) – система межбанковских расчётов Национального банка.

Таблица 6.2

Операции с использованием банковских платежных карточек, совершенные на территории Республики Беларусь

Показатели	2020					2021		
	за I квартал	за II квартал	за III квартал	за IV квартал	за год	за I квартал	за II квартал	за III квартал
Объем операций с использованием банковских платежных карточек, тыс. рублей	20 521 506,3	20 483 600,8	22 661 107,6	23 460 650,7	87 126 865,4	22 830 107,1	25 030 165,2	23 665 083,1
в том числе:								
по получению наличных денежных средств, тыс. рублей	8 472 176,2	7 985 995,6	9 310 959,0	8 902 456,6	34 671 587,4	8 127 466,0	9 288 624,7	8 442 271,3
доля наличных операций в общем объеме операций с использованием банковских платежных карточек, %	41,3	39,0	41,1	37,9	39,8	35,6	37,1	35,7
по оплате товаров (работ, услуг), прочих безналичных операций, тыс. рублей	12 049 330,1	12 497 605,2	13 350 148,6	14 558 194,1	52 455 278,0	14 702 641,1	15 741 540,5	15 222 811,8
доля безналичных операций в общем объеме операций с использованием банковских платежных карточек, %	58,7	61,0	58,9	62,1	60,2	64,4	62,9	64,3

Таблица 6.3

Сведения о количестве банковских платежных карточек и объектов программно-технической инфраструктуры их обслуживания

Показатели	на 01.01.2020	на 01.04.2020	на 01.07.2020	на 01.10.2020	на 01.01.2021	на 01.04.2021	на 01.07.2021	на 01.10.2021
Количество банковских платежных карточек в обращении, единиц	15 528 002	15 553 933	15 436 236	15 446 479	15 486 667	15 350 853	15 277 800	15 249 044
Количество объектов программно-технической инфраструктуры, единиц								
Организации торговли (сервиса), обслуживающие держателей карточек	128 015	129 511	130 254	131 423	124 947	119 584	124 270	127 997
Платежные терминалы в организациях торговли (сервиса)	173 233	173 549	174 876	178 267	168 927	160 265	165 407	170 766
Банкоматы	4 294	4 336	4 337	4 334	4 387	4 345	4 345	4 332
Пункты выдачи наличных денежных средств	2 781	2 771	2 730	2 739	2 767	2 658	2 663	2 594
Инфокиоски	3 080	3 112	3 044	2 971	2 827	2 712	2 656	2 586

Таблица 6.4

Показатели, характеризующие состояние наличного денежного обращения в Республике Беларусь

млн. рублей

Показатели	Годы	Январь	Февраль	Март	Апрель	Май	Июнь	Июль	Август	Сентябрь	Октябрь	Ноябрь	Декабрь
Поступления наличных денег в кассы банков, небанковских кредитно-финансовых организаций	2020	4 530,3	4 533,3	5 380,2	3 993,9	4 031,3	4 706,8	5 126,3	5 702,1	4 946,2	4 946,6	4 816,4	5 310,4
	2021	4 254,4	4 388,4	5 497,2	5 342,2	5 279,6	5 380,5	5 388,2	5 723,2	5 400,0			
в том числе:													
Поступления от юридических лиц, индивидуальных предпринимателей, физических лиц	2020	2 860,4	2 778,5	3 271,0	2 610,6	2 550,3	2 974,2	3 102,9	3 263,7	3 137,5	3 075,1	2 997,2	3 142,2
	2021	2 608,9	2 688,3	3 389,6	3 245,5	3 279,0	3 363,2	3 421,0	3 661,1	3 446,8			
Поступления на текущие (расчетные) банковские счета и в банковские вклады (депозиты) физических лиц	2020	696,3	675,8	768,2	603,0	619,6	668,0	677,8	731,3	708,3	693,0	691,8	749,0
	2021	649,3	704,9	835,8	766,5	736,1	755,4	761,8	817,9	836,6			
Поступления от проведения валютно-обменных операций	2020	973,5	1 079,0	1 341,0	780,3	861,4	1 064,5	1 345,7	1 707,1	1 100,4	1 178,5	1 127,3	1 419,3
	2021	996,3	995,2	1 271,7	1 330,2	1 264,5	1 261,8	1 205,3	1 244,1	1 116,5			
Выдачи наличных денег из касс банков, небанковских кредитно-финансовых организаций	2020	4 394,0	4 572,4	5 318,7	4 246,8	4 229,7	4 854,4	5 334,9	5 459,9	4 868,5	4 964,7	4 804,4	5 429,5
	2021	4 235,0	4 491,5	5 426,8	5 323,1	5 359,3	5 502,3	5 556,2	5 716,0	5 442,1			
в том числе:													
Выдачи на заработную плату и на прочие выплаты и расходы, не отражаемые в составе фонда заработной платы, пенсии, пособия	2020	149,8	153,5	149,9	137,8	129,7	136,7	135,9	131,7	122,9	119,1	112,9	137,5
	2021	91,8	103,5	109,4	108,9	106,2	113,1	119,4	126,4	119,2			
Выдачи с текущих (расчетных) банковских счетов физических лиц	2020	2 732,7	2 771,7	3 331,9	2 613,3	2 621,9	3 015,7	3 196,9	3 573,1	2 867,9	3 005,5	2 887,1	3 327,0
	2021	2 589,8	2 623,5	3 224,3	3 148,4	3 211,2	3 279,1	3 276,7	3 330,4	3 116,8			
Выдачи с банковских вкладов (депозитов) физических лиц	2020	219,1	237,6	320,3	274,3	255,7	274,4	295,2	373,2	306,6	270,2	252,1	265,3
	2021	211,3	241,5	302,1	288,9	286,5	282,9	253,6	257,1	243,6			
Выдачи на проведение валютно-обменных операций	2020	1 096,1	1 123,5	1 209,3	916,9	936,0	1 119,3	1 207,2	1 019,2	1 214,7	1 220,8	1 206,6	1 323,8
	2021	993,9	1 164,8	1 428,3	1 412,6	1 386,8	1 468,9	1 508,7	1 599,2	1 582,2			
Выдачи на другие цели	2020	196,3	286,1	307,3	304,5	286,4	308,3	499,7	362,7	356,4	349,1	345,7	375,9
	2021	348,2	358,2	362,7	364,3	368,6	358,3	397,8	402,9	380,3			
Эмиссионный результат	2020	- 136,3	39,1	- 61,5	252,9	198,4	147,6	208,6	- 242,2	- 77,7	18,1	- 12,0	119,1
	2021	- 19,4	103,1	- 70,4	- 19,1	79,7	121,8	168,0	- 7,2	42,1			
Сумма проинкассированных наличных денег	2020	1 333,7	1 312,5	1 464,7	1 189,1	1 241,7	1 297,1	1 400,4	1 593,9	1 409,1	1 435,8	1 378,1	1 550,5
	2021	1 347,3	1 262,6	1 484,0	1 455,1	1 521,4	1 517,3	1 593,7	1 647,7	1 539,4			

продолжение таблицы 6.4

млн. рублей

Показатели	Годы	Январь	Январь – февраль	Январь – март	Январь – апрель	Январь – май	Январь – июнь	Январь – июль	Январь – август	Январь – сентябрь	Январь – октябрь	Январь – ноябрь	Январь – декабрь
Поступления наличных денег в кассы банков, небанковских кредитно-финансовых организаций	2020	4 530,3	9 063,6	14 443,7	18 437,6	22 468,9	27 175,7	32 302,0	38 004,2	42 950,3	47 896,9	52 713,3	58 023,7
	2021	4 254,4	8 642,8	14 140,0	19 482,2	24 761,8	30 142,3	35 530,5	41 253,6	46 653,6			
в том числе:													
Поступления от юридических лиц, индивидуальных предпринимателей, физических лиц	2020	2 860,4	5 638,9	8 909,9	11 520,5	14 070,8	17 045,0	20 147,9	23 411,6	26 549,1	29 624,2	32 621,4	35 763,6
	2021	2 608,9	5 297,2	8 686,8	11 932,3	15 211,3	18 574,5	21 995,6	25 656,7	29 103,5			
Поступления на текущие (расчетные) банковские счета и в банковские вклады (депозиты) физических лиц	2020	696,3	1 372,1	2 140,3	2 743,4	3 363,0	4 031,0	4 708,8	5 440,0	6 148,4	6 841,4	7 533,2	8 282,2
	2021	649,3	1 354,2	2 190,0	2 956,5	3 692,7	4 448,1	5 209,9	6 027,9	6 864,5			
Поступления от проведения валютно-обменных операций	2020	973,5	2 052,5	3 393,5	4 173,7	5 035,2	6 099,7	7 445,3	9 152,5	10 252,9	11 431,4	12 558,7	13 977,9
	2021	996,3	1 991,4	3 263,2	4 593,4	5 857,9	7 119,7	8 325,0	9 569,1	10 685,6			
Выдачи наличных денег из касс банков, небанковских кредитно-финансовых организаций	2020	4 394,0	8 966,4	14 285,0	18 531,8	22 761,5	27 615,9	32 950,8	38 410,8	43 279,1	48 243,9	53 048,3	58 477,8
	2021	4 235,0	8 726,5	14 153,3	19 476,4	24 835,6	30 338,0	35 894,2	41 610,0	47 052,2			
в том числе:													
Выдачи на заработную плату и на прочие выплаты и расходы, не отражаемые в составе фонда заработной платы, пенсии, пособия	2020	149,8	303,3	453,2	591,0	720,7	857,5	993,3	1 125,0	1 247,9	1 367,0	1 480,0	1 617,4
	2021	91,8	195,3	304,7	413,5	519,8	632,9	752,3	878,7	998,0			
Выдачи с текущих (расчетных) банковских счетов физических лиц	2020	2 732,7	5 504,4	8 836,3	11 449,6	14 071,5	17 087,2	20 284,1	23 857,1	26 725,1	29 730,6	32 617,7	35 944,7
	2021	2 589,8	5 213,3	8 437,6	11 586,1	14 797,2	18 076,3	21 353,0	24 683,4	27 800,2			
Выдачи с банковских вкладов (депозитов) физических лиц	2020	219,1	456,6	777,0	1 051,3	1 307,0	1 581,4	1 876,6	2 249,8	2 556,4	2 826,6	3 078,7	3 344,1
	2021	211,3	452,8	754,8	1 043,7	1 330,2	1 613,2	1 866,8	2 123,8	2 367,4			
Выдачи на проведение валютно-обменных операций	2020	1 096,1	2 219,6	3 428,9	4 345,8	5 281,8	6 401,1	7 608,3	8 627,6	9 842,3	11 063,1	12 269,8	13 593,6
	2021	993,9	2 158,7	3 587,0	4 999,6	6 386,4	7 855,3	9 364,0	10 963,2	12 545,4			
Выдачи на другие цели	2020	196,3	482,5	789,6	1 094,1	1 380,5	1 688,7	2 188,5	2 551,3	2 907,4	3 256,6	3 602,1	3 978,0
	2021	348,2	706,4	1 069,2	1 433,5	1 802,0	2 160,3	2 558,1	2 960,9	3 341,2			
Эмиссионный результат	2020	- 136,3	- 97,2	- 158,7	94,2	292,6	440,2	648,8	406,6	328,8	347,0	335,0	454,1
	2021	- 19,4	83,7	13,3	- 5,8	73,8	195,7	363,7	356,4	398,6			
Сумма проинкассированных наличных денег	2020	1 333,7	2 646,2	4 110,9	5 300,0	6 541,8	7 838,9	9 239,3	10 833,2	12 242,3	13 678,0	15 056,1	16 606,7
	2021	1 347,3	2 609,9	4 093,9	5 549,0	7 070,3	8 587,6	10 181,3	11 829,1	13 368,5			

Источник: статистическая отчетность о кассовых оборотах банка (небанковской кредитно-финансовой организации) (ф. 0520).

7. МЕТОДОЛОГИЧЕСКИЕ КОММЕНТАРИИ К ТАБЛИЦАМ

Раздел 1. Денежно-кредитные показатели Республики Беларусь

Таблицы

**Обзор Национального банка Республики Беларусь,
Динамика показателей обзора Национального банка Республики Беларусь,
Обзор других депозитных организаций Республики Беларусь,
Динамика показателей обзора других депозитных организаций Республики Беларусь,
Обзор депозитных организаций Республики Беларусь,
Динамика показателей обзора депозитных организаций Республики Беларусь**

Общие положения

В таблицах представлены агрегированные показатели, характеризующие депозитные организации в экономике Республики Беларусь.

Методологической основой построения указанных таблиц является схема обзора, разработанного МВФ в качестве стандарта аналитического представления данных денежно-кредитной статистики. Эта схема предусматривает формирование основных денежно-кредитных агрегатов на основе бухгалтерских данных об операциях и запасах Национального банка Республики Беларусь и других депозитных организаций¹ Республики Беларусь таким образом, чтобы представить обязательства депозитных организаций² с одной стороны, и требования к другим секторам экономики и нерезидентам Республики Беларусь – с другой стороны. Такое представление данных используется для анализа широкой денежной массы и ее структуры, кредитных вложений, иностранных активов и пассивов, других активов и пассивов депозитных организаций Республики Беларусь.

Таблица 1.1

Обзор Национального банка Республики Беларусь

Таблица 1.4

Динамика показателей обзора Национального банка Республики Беларусь

Общие положения

Источниками информации для формирования обзора являются ежемесячный бухгалтерский баланс Национального банка Республики Беларусь и дополнительная информация к балансу Национального банка Республики Беларусь, содержащие сведения об остатках на балансовых счетах.

Начиная с 01.05.2019 управление распределенными специальными правами заимствования (СПЗ) МВФ и их учет осуществляются Национальным банком.

Характеристика отдельных показателей

Чистые иностранные активы – сальдо активных и пассивных операций Национального банка Республики Беларусь с нерезидентами Республики Беларусь в иностранной валюте и белорусских рублях.

Иностранные активы включают монетарное золото (начиная с 01.01.2004 оценивается по рыночной стоимости), иностранную валюту в Национальном банке Республики Беларусь и все виды размещения средств у нерезидентов Республики Беларусь (кредиты, просроченные и начисленные проценты по ним, депозиты, корреспондентские счета Национального банка Республики Беларусь в банках – нерезидентах Республики Беларусь, вложения в ценные бумаги, выпущенные нерезидентами Республики Беларусь, средства, предоставленные по операциям РЕПО, участие в капитале банков – нерезидентов Республики Беларусь, коммерческие кредиты и авансы, а также средства в расчетах по операциям с нерезидентами Республики Беларусь). Начиная с данных на 02.05.2019 включают авуары в СПЗ.

Иностранные пассивы включают все виды заимствований Национального банка Республики Беларусь у нерезидентов Республики Беларусь (кредиты, депозиты, корреспондентские счета банков – нерезидентов в Национальном банке Республики Беларусь, начисленные и просроченные проценты по ним, и другие заимствования в иностранной валюте и белорусских рублях). Начиная с данных на 02.05.2019 включают распределение СПЗ.

Чистые внутренние требования – совокупность требований Национального банка Республики Беларусь к другим депозитным организациям, другим финансовым организациям, нефинансовым организациям, физическим лицам Республики Беларусь и чистых требований к органам государственного управления в белорусских рублях и в иностранной валюте.

Чистые требования к органам государственного управления – требования Национального банка

¹ Банки; начиная с 01.02.2017 – банки и небанковские кредитно-финансовые организации.

² Национальный банк и банки; начиная с 01.02.2017 – Национальный банк, банки и небанковские кредитно-финансовые организации.

Республики Беларусь к Правительству Республики Беларусь и местным органам управления Республики Беларусь за минусом обязательств Национального банка Республики Беларусь перед Правительством Республики Беларусь и местными органами управления Республики Беларусь.

Требования к органам государственного управления – кредиты, предоставленные Правительству Республики Беларусь; вложения Национального банка Республики Беларусь в ценные бумаги, выпущенные Правительством Республики Беларусь и местными органами управления Республики Беларусь; коммерческие кредиты и авансы, средства в расчетах по операциям с органами государственного управления Республики Беларусь.

Обязательства перед органами государственного управления – остатки средств на счетах республиканского и местных бюджетов Республики Беларусь; депозиты и иные средства, привлеченные от Правительства Республики Беларусь, местных органов управления Республики Беларусь; внешние государственные займы (кредиты), полученные Правительством Республики Беларусь; средства бюджета Союза Беларуси и России.

Требования к другим депозитным организациям – кредиты, предоставленные другим депозитным организациям Республики Беларусь (включая просроченную задолженность по кредитам); депозиты, размещенные Национальным банком Республики Беларусь в других депозитных организациях Республики Беларусь, остатки средств на корреспондентских счетах Национального банка в других депозитных организациях Республики Беларусь, начисленные и просроченные проценты по кредитам, депозитам и по средствам на корреспондентских счетах в других депозитных организациях Республики Беларусь; средства по операциям РЕПО, предоставленные Национальным банком Республики Беларусь другим депозитным организациям Республики Беларусь; вложения средств Национальным банком Республики Беларусь в ценные бумаги других депозитных организаций Республики Беларусь и начисленные проценты по ним; производные финансовые инструменты по операциям с другими депозитными организациями Республики Беларусь; участие в капитале других депозитных организаций Республики Беларусь; коммерческие кредиты и авансы, средства в расчетах по операциям с другими депозитными организациями Республики Беларусь.

Требования к другим финансовым организациям³ (ДФО) – кредиты и займы (включая просроченную задолженность), начисленные и просроченные проценты по кредитам и займам, предоставленным ДФО; средства по операциям РЕПО, предоставленные ДФО; вложения средств Национальным банком Республики Беларусь в ценные бумаги ДФО и начисленные проценты по ним; коммерческие кредиты и авансы, средства в расчетах по операциям с ДФО.

Требования к нефинансовым организациям (НФО) – требования Национального банка Республики Беларусь к государственным нефинансовым организациям Республики Беларусь и другим нефинансовым организациям Республики Беларусь.

Требования к государственным нефинансовым организациям⁴ – кредиты и займы (включая просроченную задолженность), начисленные и просроченные проценты по кредитам и займам, предоставленным государственным нефинансовым организациям Республики Беларусь; средства по операциям РЕПО, предоставленные государственным нефинансовым организациям Республики Беларусь; вложения средств Национальным банком Республики Беларусь в ценные бумаги государственных нефинансовых организаций Республики Беларусь и начисленные проценты по ним; коммерческие кредиты и авансы, средства в расчетах по операциям с государственными нефинансовыми организациями Республики Беларусь.

Требования к другим нефинансовым организациям – кредиты и займы (включая просроченную задолженность), начисленные и просроченные проценты по кредитам и займам, предоставленным другим нефинансовым организациям Республики Беларусь; средства по операциям РЕПО, предоставленные другим нефинансовым организациям Республики Беларусь; вложения средств Национальным банком Республики Беларусь в ценные бумаги других нефинансовых организаций Республики Беларусь и начисленные проценты по ним; коммерческие кредиты и авансы, средства в расчетах по операциям с другими нефинансовыми организациями Республики Беларусь.

Требования к физическим лицам – кредиты и займы (включая просроченную задолженность), начисленные и просроченные проценты по кредитам и займам, предоставленным физическим лицам Республики Беларусь; коммерческие кредиты и авансы, средства в расчетах по операциям с физическими лицами Республики Беларусь.

Денежная база – выпущенные в обращение Национальным банком Республики Беларусь наличные деньги (исключая остатки средств в кассе Национального банка Республики Беларусь); остатки средств на

³ Сектор других финансовых организаций – обобщающий термин в отношении организаций, осуществляющих финансовые операции, такие как: фондовые и валютные биржи, инвестиционные фонды, негосударственные пенсионные фонды, страховые и перестраховочные организации – общества взаимного страхования, дилерские и брокерские конторы, лизинговые организации и другие.

⁴ Государственные нефинансовые организации – нефинансовые организации с долей государственной собственности 50 процентов и более.

счетах обязательных резервов, депонированных другими депозитными организациями Республики Беларусь в Национальном банке Республики Беларусь, на корреспондентских счетах других депозитных организаций Республики Беларусь в Национальном банке Республики Беларусь, депозиты до востребования и депозиты драгоценных металлов до востребования; депозиты, включаемые в денежную массу, ДФО, НФО.

Обязательные резервы – денежные средства других депозитных организаций Республики Беларусь, перечисленные Национальному банку Республики Беларусь в фонд обязательных резервов, а также средства других депозитных организаций Республики Беларусь, размещенные на корреспондентских счетах в Национальном банке Республики Беларусь в национальной валюте (постановление Правления Национального банка Республики Беларусь № 781 от 30.12.2015).

Депозиты других секторов – депозиты, включаемые в денежную массу, ДФО, НФО в Национальном банке Республики Беларусь.

Ценные бумаги кроме акций, не включаемые в денежную базу и денежную массу – ценные бумаги, выпущенные Национальным банком Республики Беларусь, в портфелях других депозитных организаций Республики Беларусь и ДФО.

Депозиты, не включаемые в денежную базу и денежную массу – денежные средства других депозитных организаций Республики Беларусь и ДФО, размещенные на депозитных счетах, включая депозиты драгоценных металлов.

Акции и другие виды участия в капитале включают уставный и резервный фонды, прочие фонды, образующиеся в соответствии с Уставом Национального банка Республики Беларусь, результаты переоценки ценных бумаг и средств в иностранной валюте, результаты финансовой деятельности текущего года, прибыль прошлых лет за минусом убытков прошлых лет.

Прочие статьи (чистые) – сальдо активных и пассивных статей, не вошедших в вышеперечисленные агрегаты и характеризующих операции по обеспечению деятельности Национального банка Республики Беларусь (счета по учету основных средств, немонетарного золота и прочих нефинансовых активов, кредиторской задолженности по операциям хозяйственной деятельности, сальдо межфилиальных расчетов, доходов и расходов будущих периодов и другие статьи).

Таблица 1.2

Обзор других депозитных организаций Республики Беларусь

Таблица 1.6

Динамика показателей обзора других депозитных организаций Республики Беларусь

Общие положения

Источниками информации для формирования обзора других депозитных организаций Республики Беларусь являются ежемесячный сводный бухгалтерский баланс других депозитных организаций Республики Беларусь (с учетом других депозитных организаций, находящихся в стадии ликвидации) и дополнительная информация к нему, содержащие сведения об остатках на балансовых счетах.

Характеристика отдельных показателей

Чистые иностранные активы – сальдо активных и пассивных операций других депозитных организаций Республики Беларусь с нерезидентами Республики Беларусь в иностранной валюте и белорусских рублях.

Иностранные активы – наличные денежные средства в иностранной валюте в кассах других депозитных организаций Республики Беларусь и остатки средств на счетах других депозитных организаций Республики Беларусь по операциям с нерезидентами Республики Беларусь в иностранной валюте, белорусских рублях, драгоценных металлах и драгоценных камнях (средства на корреспондентских счетах, депозиты и иные размещения средств в банках – нерезидентах Республики Беларусь; средства, предоставленные банкам – нерезидентам Республики Беларусь по операциям РЕПО; кредиты, предоставленные нерезидентам Республики Беларусь, начисленные и просроченные проценты по ним; вложения средств в ценные бумаги нерезидентов Республики Беларусь; коммерческие кредиты и авансы, средства в расчетах по операциям с нерезидентами Республики Беларусь).

Иностранные пассивы – средства, привлеченные другими депозитными организациями Республики Беларусь от нерезидентов Республики Беларусь (кредиты, депозиты, средства, полученные по операциям РЕПО, депозиты драгоценных металлов и драгоценных камней, иные средства, привлеченные от нерезидентов Республики Беларусь, и начисленные проценты по ним в иностранной валюте и белорусских рублях).

Чистые внутренние требования – совокупность требований других депозитных организаций к другим финансовым организациям, нефинансовым организациям и физическим лицам Республики Беларусь, чистых требований к Национальному банку Республики Беларусь и чистых требований к органам государственного управления в белорусских рублях и иностранной валюте.

Чистые требования к органам государственного управления – требования других депозитных

организаций Республики Беларусь к Правительству Республики Беларусь и местным органам управления Республики Беларусь за минусом обязательств других депозитных организаций Республики Беларусь перед Правительством Республики Беларусь и местными органами управления Республики Беларусь.

Требования к органам государственного управления – вложения средств в ценные бумаги, выпущенные Правительством Республики Беларусь и местными органами управления Республики Беларусь, кредиты местным органам управления, коммерческие кредиты и авансы, средства в расчетах по операциям с органами государственного управления.

Обязательства перед органами государственного управления – остатки средств на счетах органов государственного управления с учетом начисленных процентов по этим счетам.

Требования к другим финансовым организациям (ДФО) – кредиты и займы (включая просроченную задолженность), начисленные и просроченные проценты по кредитам и займам, предоставленным ДФО; средства по операциям РЕПО, предоставленные ДФО; вложения средств другими депозитными организациями Республики Беларусь в ценные бумаги ДФО с учетом начисленных процентов по ним; коммерческие кредиты и авансы, средства в расчетах по операциям с ДФО.

Требования к нефинансовым организациям (НФО) – требования других депозитных организаций Республики Беларусь к государственным нефинансовым организациям Республики Беларусь и другим нефинансовым организациям Республики Беларусь.

Требования к государственным нефинансовым организациям – кредиты и займы (включая просроченную задолженность), начисленные и просроченные проценты по кредитам и займам, предоставленным государственным нефинансовым организациям Республики Беларусь; средства по операциям РЕПО, предоставленные государственным нефинансовым организациям Республики Беларусь; вложения средств другими депозитными организациями Республики Беларусь в ценные бумаги государственных нефинансовых организаций Республики Беларусь и начисленные проценты по ним; коммерческие кредиты и авансы, средства в расчетах по операциям с государственными нефинансовыми организациями Республики Беларусь.

Требования к другим нефинансовым организациям – кредиты и займы (включая просроченную задолженность), начисленные и просроченные проценты по кредитам и займам, предоставленным другим нефинансовым организациям Республики Беларусь; средства по операциям РЕПО, предоставленные другим нефинансовым организациям Республики Беларусь; вложения средств другими депозитными организациями Республики Беларусь в ценные бумаги других нефинансовых организаций Республики Беларусь и начисленные проценты по ним; коммерческие кредиты и авансы, средства в расчетах по операциям с другими нефинансовыми организациями Республики Беларусь.

Требования к физическим лицам – кредиты и займы (включая просроченную задолженность), начисленные и просроченные проценты по кредитам и займам, предоставленным физическим лицам Республики Беларусь; коммерческие кредиты и авансы, средства в расчетах по операциям с физическими лицами Республики Беларусь.

Чистые требования к Национальному банку – сальдо взаимных требований и обязательств других депозитных организаций Республики Беларусь и Национального банка Республики Беларусь по полученным и размещенным денежным средствам (включая просроченную задолженность, средства по операциям РЕПО, начисленные и просроченные проценты по ним, коммерческие кредиты и авансы, средства в расчетах по операциям с Национальным банком Республики Беларусь).

Обязательства, включаемые в широкую денежную массу – депозиты, включая депозиты драгоценных металлов, ДФО, НФО (за исключением финансируемых из государственного бюджета) и физических лиц – резидентов Республики Беларусь; ценные бумаги, выпущенные другими депозитными организациями и размещенные у ДФО, НФО (за исключением финансируемых из государственного бюджета) и физических лиц – резидентов Республики Беларусь.

Депозиты, не включаемые в широкую денежную массу – депозиты, включая депозиты драгоценных металлов и драгоценных камней, ДФО, НФО и физических лиц – резидентов Республики Беларусь в других депозитных организациях, находящихся в стадии ликвидации; депозиты, на снятие средств с которых действуют ограничения в течение продолжительного времени.

Кредиты – обязательства других депозитных организаций (средства, полученные по операциям РЕПО, кредиты и займы) перед ДФО, НФО и физическими лицами – резидентами Республики Беларусь.

Акции и другие виды участия в капитале включают уставные и резервные фонды, фонды развития другой депозитной организации, прочие фонды, результаты переоценки ценных бумаг и средств в иностранной валюте, результаты финансовой деятельности текущего года, прибыль прошлых лет за минусом убытков прошлых лет.

Прочие статьи (чистые) – сальдо активных и пассивных статей, не вошедших в вышеперечисленные агрегаты, характеризующих операции между другими депозитными организациями, по обеспечению деятельности других депозитных организаций (счета по учету основных средств, золота и прочих нефинансовых активов, кредиторской задолженности по операциям хозяйственной деятельности, а также

сальдо межфилиальных расчетов, доходов и расходов будущих периодов и другие статьи).

Таблица 1.3
Обзор депозитных организаций Республики Беларусь
Таблица 1.7

Динамика показателей обзора депозитных организаций Республики Беларусь

Общие положения

Таблицы являются результатом консолидации данных, приведенных в таблицах "Обзор Национального банка Республики Беларусь" и "Обзор других депозитных организаций Республики Беларусь" (консолидация осуществляется путем вычета всех взаимных требований и обязательств между другими депозитными организациями Республики Беларусь и Национальным банком Республики Беларусь и суммирования их операций с другими секторами экономики и нерезидентами Республики Беларусь). Основаны на данных ежемесячного бухгалтерского баланса Национального банка Республики Беларусь, ежемесячного сводного баланса других депозитных организаций Республики Беларусь (с учетом других депозитных организаций, находящихся в стадии ликвидации), дополнительной информации к балансам Национального банка Республики Беларусь и других депозитных организаций Республики Беларусь, содержащие сведения об остатках на балансовых счетах.

Характеристика отдельных показателей

Чистые иностранные активы – сальдо активных и пассивных операций Национального банка Республики Беларусь и других депозитных организаций Республики Беларусь с нерезидентами Республики Беларусь в иностранной валюте и белорусских рублях.

Чистые внутренние требования – совокупность требований депозитных организаций Республики Беларусь к другим финансовым организациям, нефинансовым организациям и физическим лицам Республики Беларусь и чистых требований депозитных организаций к органам государственного управления в белорусских рублях и иностранной валюте.

Чистые требования к органам государственного управления – требования со стороны депозитных организаций Республики Беларусь к органам государственного управления Республики Беларусь за минусом обязательств депозитных организаций Республики Беларусь перед органами государственного управления Республики Беларусь.

Требования к другим финансовым организациям (ДФО) – кредиты и займы (включая просроченную задолженность), начисленные и просроченные проценты по кредитам и займам, предоставленным ДФО; средства по операциям РЕПО, предоставленные ДФО; вложения средств депозитными организациями Республики Беларусь в ценные бумаги ДФО с учетом начисленных процентов по ним; коммерческие кредиты и авансы, средства в расчетах по операциям с ДФО.

Требования к нефинансовым организациям (НФО) – требования депозитных организаций Республики Беларусь к государственным нефинансовым организациям Республики Беларусь и другим нефинансовым организациям Республики Беларусь.

Требования к государственным нефинансовым организациям – кредиты и займы (включая просроченную задолженность), начисленные и просроченные проценты по кредитам и займам, предоставленным государственным нефинансовым организациям Республики Беларусь; средства по операциям РЕПО, предоставленные государственным нефинансовым организациям Республики Беларусь; вложения средств депозитных организаций Республики Беларусь в ценные бумаги государственных нефинансовых организаций Республики Беларусь и начисленные проценты по ним; коммерческие кредиты и авансы, средства в расчетах по операциям с государственными нефинансовыми организациями Республики Беларусь.

Требования к другим нефинансовым организациям – кредиты и займы (включая просроченную задолженность), начисленные и просроченные проценты по кредитам и займам, предоставленным другим нефинансовым организациям Республики Беларусь; средства по операциям РЕПО, предоставленные другим нефинансовым организациям Республики Беларусь; вложения средств депозитными организациями Республики Беларусь в ценные бумаги других нефинансовых организаций Республики Беларусь и начисленные проценты по ним; коммерческие кредиты и авансы, средства в расчетах по операциям с другими нефинансовыми организациями Республики Беларусь.

Требования к физическим лицам – кредиты и займы (включая просроченную задолженность), начисленные и просроченные проценты по кредитам и займам, предоставленным физическим лицам Республики Беларусь; коммерческие кредиты и авансы, средства в расчетах по операциям с физическими лицами Республики Беларусь.

Понятия "Широкая денежная масса", "Наличные деньги в обороте", "Переводные депозиты", "Другие депозиты", "Ценные бумаги, выпущенные другими депозитными организациями", "Депозиты в иностранной валюте", "Депозиты драгоценных металлов" рассмотрены в комментариях к таблице

”Динамика показателей широкой денежной массы“.

Депозиты, не включаемые в широкую денежную массу – денежные средства ДФО, размещенные на депозитных счетах, включая депозиты драгоценных металлов, в Национальном банке Республики Беларусь; депозиты, включая депозиты драгоценных металлов и драгоценных камней, ДФО, НФО и физических лиц – резидентов Республики Беларусь в других депозитных организациях, находящихся в стадии ликвидации; депозиты, на снятие средств с которых действуют ограничения в течение продолжительного времени.

Ценные бумаги кроме акций, не включаемые в денежную массу – ценные бумаги, выпущенные Национальным банком Республики Беларусь, в портфеле ДФО.

Кредиты – обязательства других депозитных организаций (средства, полученные по операциям РЕПО, кредиты и займы) перед ДФО, НФО и физическими лицами – резидентами Республики Беларусь.

Акции и другие виды участия в капитале включают уставные и резервные фонды, прочие фонды, результаты переоценки ценных бумаг и средств в иностранной валюте, результаты финансовой деятельности текущего года, прибыль прошлых лет за минусом убытков прошлых лет депозитных организаций Республики Беларусь.

Прочие статьи (чистые) – включают сальдо взаимных обязательств и требований Национального банка и других депозитных организаций Республики Беларусь, а также сальдо прочих обязательств и активов, не вошедших в вышеперечисленные агрегаты и характеризующих операции по обеспечению деятельности депозитных организаций.

Таблица 1.8

Динамика показателей широкой денежной массы

Таблица 1.9

Динамика структуры широкой денежной массы

Таблица 1.10

Динамика показателей средней широкой денежной массы (помесячно)

Таблица 1.11

Динамика показателей средней широкой денежной массы (нарастающим итогом)

Таблица 1.12

Динамика структуры рублевой денежной массы

Общие положения

В таблицах представлена информация об объеме, структуре и динамике широкой денежной массы.

Широкая денежная масса – совокупность денежных средств в белорусских рублях и иностранной валюте, предназначенных для оплаты товаров, работ и услуг, а также для целей накопления юридическими и физическими лицами – резидентами Республики Беларусь.

Агрегаты денежной массы M0, M1, M2 и M2* рассчитываются в белорусских рублях. Агрегат M3 дополнительно включает депозиты в иностранной валюте, средства в ценных бумагах (кроме акций) в иностранной валюте, депозиты драгоценных металлов. Расширение агрегатов происходит по мере снижения степени ликвидности.

Основными исходными ориентирами для определения агрегатов денежной массы являются данные бухгалтерского баланса Национального банка Республики Беларусь и сводного бухгалтерского баланса других депозитных организаций Республики Беларусь. Депозиты юридических и физических лиц в других депозитных организациях, находящихся в стадии ликвидации, из денежных агрегатов исключаются.

При расчете показателей средней широкой денежной массы за месяц используется формула средней хронологической для $n = 5$:

$$\bar{y} = \frac{\frac{1}{2}y_1 + y_2 + \dots + y_{n-1} + \frac{1}{2}y_n}{n-1}, \text{ где}$$

$y_1 \dots y_5$ – значение показателя широкой денежной массы соответственно на 1-е, 8-е, 15-е, 22-е числа расчетного месяца и 1-е число месяца, следующего за расчетным.

При расчете показателей средней широкой денежной массы нарастающим итогом с начала года – по формуле средней хронологической для $n = m * 4 + 1$, где m – порядковый номер месяца.

Характеристика отдельных показателей

Юридические лица – небанковские финансовые организации, коммерческие организации государственной формы собственности (за исключением финансируемых из государственного бюджета), коммерческие организации частной формы собственности, некоммерческие организации, индивидуальные предприниматели Республики Беларусь.

Переводные депозиты – денежные средства в белорусских рублях или иностранной валюте,

размещаемые физическими и юридическими лицами в депозитных организациях в соответствии с законодательством, которые могут быть возвращены по первому требованию без уплаты штрафа, каких-либо ограничений и непосредственно использоваться для осуществления платежей. К ним относятся остатки средств на текущих (расчетных) банковских счетах, счетах по учету вкладов (депозитов) до востребования, на иных счетах клиентов (временных счетах, благотворительных счетах юридических и физических лиц).

Другие депозиты – срочные и условные банковские вклады (депозиты), кроме переводных, размещаемые физическими и юридическими лицами в депозитных организациях в соответствии с законодательством, подтвержденные договором банковского вклада (депозита), на которые начисляются проценты, а также остатки средств на иных счетах клиентов (счетах для осуществления расчетов в форме аккредитива, банковского платежного обязательства, счетах клиентов по доверительному управлению имуществом, счетах по учету средств, полученных в качестве обеспечения исполнения обязательств).

Ценные бумаги, выпущенные другими депозитными организациями, включают ценные бумаги, выпущенные другими депозитными организациями Республики Беларусь в белорусских рублях и в иностранной валюте и размещенные среди физических и юридических лиц Республики Беларусь.

Депозиты в иностранной валюте включают переводные и другие вклады (депозиты) физических и юридических лиц Республики Беларусь в иностранной валюте в депозитных организациях Республики Беларусь.

Депозиты драгоценных металлов включают банковские вклады (депозиты) до востребования драгоценных металлов, срочные и условные вклады (депозиты) драгоценных металлов, размещаемые физическими и юридическими лицами в депозитных организациях в соответствии с законодательством, обезличенные металлические счета физических и юридических лиц.

Агрегат М0 (наличные деньги в обороте) – наиболее ликвидная часть денежной массы, доступная для немедленного использования в качестве платежного средства. Включает банкноты и монеты в обращении на руках у физических лиц и в кассах юридических лиц, за исключением наличных денежных средств, находящихся в кассах депозитных организаций Республики Беларусь.

Агрегат М1 – агрегат М0 плюс переводные депозиты в белорусских рублях, размещенные в депозитных организациях Республики Беларусь юридическими и физическими лицами.

Агрегат М2 (денежная масса в национальном определении) – агрегат М1 плюс другие депозиты в белорусских рублях, размещенные в депозитных организациях Республики Беларусь юридическими и физическими лицами.

Агрегат М2* (рублевая денежная масса) – агрегат М2 плюс средства юридических и физических лиц в ценных бумагах, выпущенные другими депозитными организациями Республики Беларусь в белорусских рублях.

Агрегат М3 (широкая денежная масса) – агрегат М2* плюс переводные, другие депозиты в иностранной валюте, депозиты драгоценных металлов, средства юридических и физических лиц в ценных бумагах, выпущенные другими депозитными организациями Республики Беларусь в иностранной валюте.

Таблица 1.13

Депозиты секторов экономики, размещенные в банках Республики Беларусь

Общие положения

Таблица “Депозиты секторов экономики, размещенные в банках Республики Беларусь” отражает объем депозитов, привлеченных банками Республики Беларусь (включая банки, находящиеся в стадии ликвидации) в белорусских рублях и иностранной валюте от юридических (кроме органов государственного управления и других депозитных организаций) и физических лиц – резидентов Республики Беларусь.

Источником информации для расчета объема депозитов, размещенных в банках Республики Беларусь, являются бухгалтерские балансы банков Республики Беларусь, содержащие сведения об остатках на балансовых счетах.

Характеристика отдельных показателей

Депозиты государственных коммерческих предприятий включают денежные средства, размещаемые государственными коммерческими предприятиями (коммерческими организациями с долей государственной собственности 50 процентов и более) на счетах в банках Республики Беларусь (текущие (расчетные) счета, счета по учету вкладов (депозитов), временные счета, счета по доверительному управлению имуществом, благотворительные счета, счета для осуществления расчетов в форме аккредитива, банковского платежного обязательства), а также средства на текущих (расчетных) счетах и счетах по учету вкладов (депозитов), полученных из бюджета республиканских и местных органов управления.

Депозиты предприятий частного сектора включают денежные средства, размещаемые предприятиями частного сектора (коммерческими организациями с долей государственной собственности менее 50 процентов, некоммерческими организациями и индивидуальными предпринимателями) на счетах в банках Республики Беларусь (текущие (расчетные) счета, счета по учету вкладов (депозитов), временные

счета, счета по доверительному управлению имуществом, благотворительные счета, счета для осуществления расчетов в форме аккредитива, банковского платежного обязательства), а также средства на текущих (расчетных) счетах и счетах по учету вкладов (депозитов), полученных из бюджета республиканских и местных органов управления.

Депозиты физических лиц включают денежные средства, размещаемые физическими лицами на счетах в банках Республики Беларусь (текущие (расчетные) счета, счета по учету вкладов (депозитов), временные счета, счета по доверительному управлению имуществом, благотворительные счета, счета для осуществления расчетов в форме аккредитива, банковского платежного обязательства), а также средства на текущих (расчетных) счетах и счетах по учету вкладов (депозитов), полученных из бюджета республиканских и местных органов управления.

Депозиты других финансовых организаций включают денежные средства, размещаемые другими финансовыми организациями на счетах в банках Республики Беларусь (текущие (расчетные) счета, счета по учету вкладов (депозитов), временные счета, счета по доверительному управлению имуществом, благотворительные счета, счета для осуществления расчетов в форме аккредитива, банковские платежные обязательства), а также средства на текущих (расчетных) счетах и счетах по учету вкладов (депозитов), полученных из бюджета республиканских и местных органов управления.

Таблица 1.14
Обзор страховых организаций Республики Беларусь
Таблица 1.18

Динамика показателей обзора страховых организаций Республики Беларусь

Общие положения

Источником информации для составления обзора страховых организаций Республики Беларусь является ежеквартальная государственная статистическая отчетность страховых организаций по форме 4-с (Нацбанк) "Отчет о составе активов и пассивов страховщика", содержащая сведения об остатках на балансовых счетах и представляемая страховыми организациями в Национальный банк Республики Беларусь.

Таблица "Обзор страховых организаций Республики Беларусь" формируется на ежеквартальной основе.

Характеристика отдельных показателей

Чистые иностранные активы – сальдо активных и пассивных операций страховых организаций Республики Беларусь с нерезидентами Республики Беларусь.

Иностранные активы – наличные денежные средства в иностранной валюте в кассах страховых организаций Республики Беларусь и остатки средств на счетах страховых организаций по операциям с нерезидентами Республики Беларусь в иностранной валюте и белорусских рублях, а также задолженность нерезидентов Республики Беларусь страховым организациям Республики Беларусь по операциям перестрахования.

Иностранные пассивы включают обязательства страховых организаций Республики Беларусь перед нерезидентами, страховые технические резервы, сформированные по договорам страхования и перестрахования с нерезидентами; задолженность страховых организаций Республики Беларусь по операциям перестрахования с нерезидентами Республики Беларусь.

Чистые внутренние требования – вся совокупность требований страховых организаций к депозитным организациям, нефинансовым организациям, физическим лицам, и чистых требований к органам государственного управления в белорусских рублях и иностранной валюте.

Чистые требования к органам государственного управления – требования страховых организаций к Правительству Республики Беларусь и местным органам управления Республики Беларусь за вычетом обязательств страховых организаций перед органами государственного управления.

Требования к органам государственного управления – вложения средств в ценные бумаги, выпущенные Правительством Республики Беларусь и местными органами управления Республики Беларусь и прочая дебиторская задолженность по операциям с Правительством Республики Беларусь и местными органами управления Республики Беларусь.

Обязательства перед органами государственного управления – кредиторская задолженность страховых организаций перед Правительством Республики Беларусь и местными органами управления Республики Беларусь.

Требования к другим секторам включают вложения страховых организаций в ценные бумаги, кроме акций, нефинансовых организаций; участие страховых организаций в капитале нефинансовых организаций; прочую дебиторскую задолженность и средства в расчетах по операциям с нефинансовыми организациями и физическими лицами.

Требования к депозитным организациям включают остатки денежных средств в белорусских

рублях в кассах страховых организаций, переводные и другие вклады (депозиты) страховых организаций, размещенные в других депозитных организациях Республики Беларусь, вложения средств страховых организаций в ценные бумаги депозитных организаций Республики Беларусь, участие в капитале других депозитных организаций Республики Беларусь.

Страховые технические резервы – средства страховых организаций, предназначенные для исполнения обязательств перед страхователями – резидентами (нефинансовыми организациями, физическими лицами и другими финансовыми организациями (кроме страховых организаций)).

Кредиты – кредиты, предоставленные страховым организациям другими депозитными организациями Республики Беларусь.

Акции и другие виды участия в капитале включают уставный и резервный фонды, прочие фонды, целевое финансирование и отчисления в фонды, образованные в соответствии с законодательством, результаты финансовой деятельности текущего года, прибыль прошлых лет за минусом убытков прошлых лет.

Прочие статьи (чистые) включают сальдо активных и пассивных статей, не вошедших в вышеперечисленные агрегаты – операции, связанные с обеспечением деятельности страховых организаций (статьи по учету основных средств (за минусом амортизации), капитальных вложений и других хозяйственных расходов, доходов и расходов будущих периодов).

Таблица 1.15

Обзор лизинговых организаций Республики Беларусь

Таблица 1.19

Динамика показателей обзора лизинговых организаций Республики Беларусь

Общие положения

Источником информации для составления обзора лизинговых организаций Республики Беларусь является ежеквартальная отчетность лизинговых организаций "Отчет о составе активов и пассивов", содержащая сведения об остатках на балансовых счетах и представляемая в Национальный банк Республики Беларусь.

В обзор лизинговых организаций Республики Беларусь включены организации, основным видом экономической деятельности которых является "Финансовый лизинг".

Таблица "Обзор лизинговых организаций Республики Беларусь" формируется на ежеквартальной основе.

Характеристика отдельных показателей

Чистые иностранные активы – сальдо активных и пассивных операций лизинговых организаций Республики Беларусь с нерезидентами Республики Беларусь.

Иностранные активы – наличные денежные средства в иностранной валюте в кассах лизинговых организаций Республики Беларусь и остатки средств на счетах лизинговых организаций по операциям с нерезидентами Республики Беларусь в иностранной валюте и белорусских рублях, а также задолженность нерезидентов Республики Беларусь лизинговым организациям Республики Беларусь по операциям лизинга.

Иностранные пассивы включают обязательства лизинговых организаций Республики Беларусь перед нерезидентами, задолженность лизинговых организаций Республики Беларусь по операциям лизинга с нерезидентами Республики Беларусь.

Чистые внутренние требования – вся совокупность требований лизинговых организаций к депозитным организациям, нефинансовым организациям, физическим лицам, и чистых требований к органам государственного управления в белорусских рублях и иностранной валюте.

Чистые требования к органам государственного управления – требования лизинговых организаций к Правительству Республики Беларусь и местным органам управления Республики Беларусь за вычетом обязательств лизинговых организаций перед органами государственного управления.

Требования к органам государственного управления – вложения средств в ценные бумаги, выпущенные Правительством Республики Беларусь и местными органами управления Республики Беларусь, задолженность органов государственного управления по операциям лизинга и прочая дебиторская задолженность по операциям с Правительством Республики Беларусь и местными органами управления Республики Беларусь.

Обязательства перед органами государственного управления – кредиторская задолженность лизинговых организаций перед Правительством Республики Беларусь и местными органами управления Республики Беларусь.

Требования к другим секторам включают вложения лизинговых организаций в ценные бумаги, кроме акций, нефинансовых организаций; участие лизинговых организаций в капитале нефинансовых организаций; задолженность нефинансовых организаций и физических лиц по операциям лизинга; прочую дебиторскую

задолженность и средства в расчетах по операциям с нефинансовыми организациями и физическими лицами.

Требования к депозитным организациям включают остатки денежных средств в белорусских рублях в кассах лизинговых организаций, переводные и другие вклады (депозиты) лизинговых организаций, размещенные в других депозитных организациях Республики Беларусь, задолженность депозитных организаций по операциям лизинга, вложения средств лизинговых организаций в ценные бумаги депозитных организаций Республики Беларусь, участие в капитале других депозитных организаций Республики Беларусь.

Депозиты – депозиты, включая депозиты драгоценных металлов, ДФО, НФО и физических лиц – резидентов Республики Беларусь в других финансовых организациях.

Ценные бумаги, кроме акций, вне финансового сектора – ценные бумаги, выпущенные другими финансовыми организациями Республики Беларусь, в портфелях нефинансовых организаций и физических лиц и размещенные у ДФО, НФО

Кредиты – кредиты, предоставленные лизинговым организациям другими депозитными организациями Республики Беларусь.

Акции и другие виды участия в капитале включают уставный и резервный фонды, прочие фонды, целевое финансирование и отчисления в фонды, образованные в соответствии с законодательством, результаты финансовой деятельности текущего года, прибыль прошлых лет за минусом убытков прошлых лет.

Прочие статьи (чистые) включают сальдо активных и пассивных статей, не вошедших в вышеперечисленные агрегаты – операции, связанные с обеспечением деятельности лизинговых организаций (статьи по учету основных средств (за минусом амортизации), капитальных вложений и других хозяйственных расходов, доходов и расходов будущих периодов).

Таблица 1.16

Обзор других финансовых организаций Республики Беларусь

Таблица 1.20

Динамика показателей обзора других финансовых организаций Республики Беларусь

Общие положения

Источниками информации для составления обзора других финансовых организаций Республики Беларусь являются данные ежеквартальной государственной статистической отчетности страховых организаций по форме 4-с (Нацбанк) "Отчет о составе активов и пассивов страховщика"; ежеквартальной отчетности ГУ "Агентство по гарантированному возмещению банковских вкладов" "Отчет о составе активов и пассивов Агентства"; бухгалтерского баланса ОАО "Банк развития Республики Беларусь" и дополнительных сведений к нему; бухгалтерского баланса ОАО "Белорусская валютно-фондовая биржа" и дополнительных сведений к нему; бухгалтерского баланса ОАО "Агентство по управлению активами" и дополнительных сведений к нему; ежеквартальной отчетности лизинговых организаций "Отчет о составе активов и пассивов", содержащие сведения об остатках на балансовых счетах.

Таблица "Обзор других финансовых организаций Республики Беларусь" формируется на ежеквартальной основе. Обзор других финансовых организаций Республики Беларусь ранее составлялся по данным страховых организаций Республики Беларусь; начиная с 01.01.2012 составлялся по данным страховых организаций Республики Беларусь, ОАО "Банк развития Республики Беларусь", ГУ "Агентство по гарантированному возмещению банковских вкладов"; начиная с 01.01.2013 составлялся по данным страховых организаций Республики Беларусь, ОАО "Банк развития Республики Беларусь", ГУ "Агентство по гарантированному возмещению банковских вкладов", ОАО "Белорусская валютно-фондовая биржа"; начиная с 01.01.2015 составлялся по данным страховых организаций Республики Беларусь, ОАО "Банк развития Республики Беларусь", ГУ "Агентство по гарантированному возмещению банковских вкладов", ОАО "Белорусская валютно-фондовая биржа", лизинговых организаций Республики Беларусь; начиная с 01.01.2018 составляется по данным страховых организаций Республики Беларусь, ОАО "Банк развития Республики Беларусь", ГУ "Агентство по гарантированному возмещению банковских вкладов", ОАО "Белорусская валютно-фондовая биржа", лизинговых организаций Республики Беларусь, ОАО "Агентство по управлению активами" (далее – другие финансовые организации).

Характеристика отдельных показателей

Чистые иностранные активы – сальдо активных и пассивных операций других финансовых организаций с нерезидентами Республики Беларусь.

Иностранные активы – наличные денежные средства в иностранной валюте в кассах других финансовых организаций Республики Беларусь и остатки средств на счетах других финансовых организаций по операциям с нерезидентами Республики Беларусь в иностранной валюте и белорусских рублях, а также задолженность нерезидентов Республики Беларусь другим финансовым организациям Республики Беларусь.

Иностранные пассивы включают обязательства других финансовых организаций Республики Беларусь перед нерезидентами, страховые технические резервы, сформированные по договорам страхования и перестрахования с нерезидентами; задолженность других финансовых организаций Республики Беларусь перед нерезидентами Республики Беларусь.

Чистые внутренние требования – вся совокупность требований других финансовых организаций к депозитным организациям, нефинансовым организациям, физическим лицам, и чистых требований к органам государственного управления в белорусских рублях и иностранной валюте.

Чистые требования к органам государственного управления – требования других финансовых организаций к Правительству Республики Беларусь и местным органам управления Республики Беларусь за вычетом обязательств других финансовых организаций перед органами государственного управления.

Требования к органам государственного управления – вложения средств в ценные бумаги, выпущенные Правительством Республики Беларусь и местными органами управления Республики Беларусь, задолженность органов государственного управления по операциям лизинга и прочая дебиторская задолженность по операциям с Правительством Республики Беларусь и местными органами управления Республики Беларусь.

Обязательства перед органами государственного управления – кредиторская задолженность других финансовых организаций перед Правительством Республики Беларусь и местными органами управления Республики Беларусь.

Требования к другим секторам включают вложения других финансовых организаций в ценные бумаги, кроме акций, нефинансовых организаций; участие других финансовых организаций в капитале нефинансовых организаций; задолженность нефинансовых организаций и физических лиц по операциям лизинга; прочую дебиторскую задолженность и средства в расчетах по операциям с нефинансовыми организациями и физическими лицами.

Требования к депозитным организациям включают остатки денежных средств в белорусских рублях в кассах других финансовых организаций, переводные и другие вклады (депозиты) других финансовых организаций, размещенные в других депозитных организациях Республики Беларусь, задолженность депозитных организаций по операциям лизинга, вложения средств других финансовых организаций в ценные бумаги депозитных организаций Республики Беларусь, участие в капитале других депозитных организаций Республики Беларусь.

Страховые технические резервы – средства страховых организаций, предназначенные для исполнения обязательств перед страхователями – резидентами (нефинансовыми организациями, физическими лицами и другими финансовыми организациями (кроме страховых организаций)).

Депозиты – депозиты, включая депозиты драгоценных металлов, ДФО, НФО и физических лиц – резидентов Республики Беларусь в других финансовых организациях.

Ценные бумаги, кроме акций, вне финансового сектора – ценные бумаги, выпущенные другими финансовыми организациями Республики Беларусь, в портфелях нефинансовых организаций и физических лиц и размещенные у ДФО, НФО.

Кредиты – кредиты, предоставленные другим финансовым организациям другими депозитными организациями Республики Беларусь.

Акции и другие виды участия в капитале включают уставный и резервный фонды, прочие фонды, целевое финансирование и отчисления в фонды, образованные в соответствии с законодательством, результаты финансовой деятельности текущего года, прибыль прошлых лет за минусом убытков прошлых лет.

Прочие статьи (чистые) включают сальдо активных и пассивных статей, не вошедших в вышеперечисленные агрегаты – операции, связанные с обеспечением деятельности других финансовых организаций (статьи по учету основных средств (за минусом амортизации), капитальных вложений и других хозяйственных расходов, доходов и расходов будущих периодов).

Таблица 1.17

Обзор финансового сектора Республики Беларусь

Таблица 1.21

Динамика показателей обзора финансового сектора Республики Беларусь

Общие положения

Таблица "Обзор финансового сектора Республики Беларусь" составлена на основе консолидации данных по депозитным организациям и другим финансовым организациям Республики Беларусь, приведенных в таблицах "Обзор депозитных организаций Республики Беларусь" и "Обзор других финансовых организаций Республики Беларусь" (консолидация осуществляется путем вычета взаимных требований и обязательств между Национальным банком, другими депозитными организациями, страховыми организациями Республики Беларусь, ГУ "Агентство по гарантированному возмещению банковских

вкладов“, ОАО ”Банк развития Республики Беларусь“, ОАО ”Белорусская валютно-фондовая биржа“, лизинговыми организациями Республики Беларусь, ОАО ”Агентство по управлению активами“ и суммированием их операций с секторами экономики и нерезидентами Республики Беларусь), содержащих сведения об остатках на балансовых счетах.

Методологической основой формирования таблицы является Руководство по денежно-кредитной и финансовой статистике (МВФ, 2000), предусматривающее формирование финансового обзора как совокупности показателей, характеризующих роль финансового сектора в экономике страны.

Таблица ”Обзор финансового сектора Республики Беларусь“ формируется на ежеквартальной основе. Обзор финансового сектора Республики Беларусь ранее составлялся по данным Национального банка, банков и страховых организаций Республики Беларусь; начиная с 01.01.2012 составлялся по данным Национального банка, банков, страховых организаций Республики Беларусь, ОАО ”Банк развития Республики Беларусь“, ГУ ”Агентство по гарантированному возмещению банковских вкладов“; начиная с 01.01.2013 составлялся по данным Национального банка, банков, страховых организаций Республики Беларусь, ОАО ”Банк развития Республики Беларусь“, ГУ ”Агентство по гарантированному возмещению банковских вкладов“, ОАО ”Белорусская валютно-фондовая биржа“; начиная с 01.01.2015 составлялся по данным Национального банка, банков, страховых организаций Республики Беларусь, ОАО ”Банк развития Республики Беларусь“, ГУ ”Агентство по гарантированному возмещению банковских вкладов“, ОАО ”Белорусская валютно-фондовая биржа“, лизинговых организаций Республики Беларусь; начиная с 01.02.2017 составлялся по данным Национального банка, других депозитных организаций, страховых организаций Республики Беларусь, ОАО ”Банк развития Республики Беларусь“, ГУ ”Агентство по гарантированному возмещению банковских вкладов“, ОАО ”Белорусская валютно-фондовая биржа“, лизинговых организаций Республики Беларусь; начиная с 01.01.2018 составляется по данным Национального банка, других депозитных организаций, страховых организаций Республики Беларусь, ОАО ”Банк развития Республики Беларусь“, ГУ ”Агентство по гарантированному возмещению банковских вкладов“, ОАО ”Белорусская валютно-фондовая биржа“, лизинговых организаций Республики Беларусь, ОАО ”Агентство по управлению активами“ (далее – финансовый сектор).

Характеристика отдельных показателей

Чистые иностранные активы представляют собой сальдо активных и пассивных операций финансового сектора с нерезидентами Республики Беларусь.

Чистые внутренние требования – совокупность требований финансового сектора к нефинансовым организациям и физическим лицам и чистых требований к органам государственного управления в белорусских рублях и иностранной валюте.

Чистые требования к органам государственного управления представляют собой требования со стороны финансового сектора к Правительству Республики Беларусь и местным органам управления Республики Беларусь за вычетом обязательств финансового сектора перед Правительством Республики Беларусь и местными органами управления Республики Беларусь.

Требования к органам государственного управления включают кредиты, предоставленные Правительству Республики Беларусь, вложения финансового сектора в ценные бумаги, выпущенные Правительством Республики Беларусь и местными органами управления Республики Беларусь, задолженность органов государственного управления по операциям лизинга, а также коммерческие кредиты и авансы и прочую дебиторскую задолженность по операциям с Правительством Республики Беларусь и местными органами управления Республики Беларусь.

Обязательства перед органами государственного управления включают остатки средств на счетах республиканского и местных бюджетов Республики Беларусь, депозиты и иные средства, привлеченные от Правительства Республики Беларусь и местных органов управления Республики Беларусь, средства государственных и местных бюджетных и внебюджетных фондов, средства бюджета Союза Беларуси и России, кредиторскую задолженность финансового сектора перед Правительством Республики Беларусь и местными органами управления Республики Беларусь.

Требования к другим секторам включают кредиты и займы, предоставленные финансовым сектором Республики Беларусь нефинансовым организациям и физическим лицам Республики Беларусь; вложения финансового сектора Республики Беларусь в ценные бумаги (включая акции) нефинансовых организаций; задолженность нефинансовых организаций и физических лиц по операциям лизинга; прочую дебиторскую задолженность и средства в расчетах по операциям с нефинансовыми организациями и физическими лицами.

Наличные деньги в обороте (вне финансового сектора) представляют собой объем выпущенной в обращение Национальным банком Республики Беларусь наличной валюты за вычетом сумм денежных средств в кассах Национального банка Республики Беларусь, других депозитных организаций, страховых организаций, ГУ ”Агентство по гарантированному возмещению банковских вкладов“, ОАО ”Банк развития Республики Беларусь“, ОАО ”Белорусская валютно-фондовая биржа“, ОАО ”Агентство по управлению активами“, лизинговых организаций.

Страховые технические резервы включают совокупность средств страховых организаций Республики Беларусь, предназначенных для исполнения обязательств перед страхователями – резидентами (другими финансовыми организациями, нефинансовыми организациями и физическими лицами).

Депозиты включают денежные средства, размещаемые нефинансовыми организациями и физическими лицами на счетах в депозитных организациях Республики Беларусь (текущие (расчетные) счета, счета по учету вкладов (депозитов), временные счета, счета по доверительному управлению имуществом, благотворительные счета, счета для осуществления расчетов в форме аккредитива, банковского платежного обязательства), а также средства на текущих (расчетных) счетах и счетах по учету вкладов (депозитов), полученных из бюджета республиканских и местных органов управления.

Ценные бумаги, кроме акций, вне финансового сектора – ценные бумаги, выпущенные финансовым сектором Республики Беларусь, в портфелях нефинансовых организаций и физических лиц.

Акции и другие виды участия в капитале включают уставные и резервные фонды, прочие фонды, результаты финансовой деятельности текущего года, прибыль прошлых лет за минусом убытков прошлых лет финансового сектора.

Прочие статьи (чистые) включают сальдо прочих обязательств и активов, не вошедших в вышеперечисленные агрегаты, а также сумму расхождений взаимных обязательств и требований финансового сектора Республики Беларусь.

Таблица 1.22
Динамика задолженности клиентов и банков по кредитам
и иным активным операциям

Общие положения

В таблице "Динамика задолженности клиентов и банков по кредитам и иным активным операциям" представлена информация, характеризующая структуру и качество кредитного портфеля банков (в национальной и иностранной валютах). Источником информации являются данные балансов банков Республики Беларусь (исключая банки, находящиеся в стадии ликвидации).

Характеристика отдельных показателей

Задолженность клиентов и банков по кредитам и иным активным операциям – сумма задолженности клиентов по кредитам и иным активным операциям и задолженности банков по кредитам и иным активным операциям.

Задолженность клиентов по кредитам и иным активным операциям – задолженность юридических и физических лиц, возникшая в результате предоставления кредитов, займов, средств по операциям РЕПО, осуществления финансовой аренды (лизинга), операций с использованием векселей, факторинга, операций по исполнению гарантийных обязательств, и иных активных операций. Учитывается на счетах II класса, а также на текущих (расчетных) активных счетах клиентов и активных счетах клиентов для расчетов банковскими пластиковыми карточками.

Задолженность банков по кредитам и иным активным операциям – задолженность, возникшая в результате предоставления кредитов другим банкам, депозитов, размещенных в других банках, лизинга другим банкам, исполненных гарантийных обязательств за другие банки, прочих активных операций и учитываемая на счетах I класса.

Просроченная задолженность клиентов и банков по кредитам и иным активным операциям – задолженность клиентов и банков по кредитам и иным активным операциям, отражаемая на счетах по учету просроченной задолженности.

Доля просроченной задолженности в задолженности клиентов и банков по кредитам и иным активным операциям – отношение просроченной задолженности клиентов и банков по кредитам и иным активным операциям к задолженности клиентов и банков по кредитам и иным активным операциям.

Таблица 1.23

Динамика задолженности по кредитам, выданным банками секторам экономики, и задолженности секторов экономики по кредитам, приобретенным банками по правам требования

Таблица 1.24

Динамика просроченной задолженности по кредитам, выданным банками секторам экономики

Таблица 1.25

Динамика задолженности по кредитам, выданным банками физическим лицам, и задолженности физических лиц по кредитам, приобретенным банками по правам требования

Таблица 1.26

Динамика выдачи кредитов банками физическим лицам

Таблица 1.27

Динамика просроченной задолженности по кредитам, выданным банками физическим лицам

Общие положения

В таблицах приведены данные об объемах задолженности секторов экономики по кредитам, предоставленным банками Республики Беларусь (включая просроченную задолженность), по кредитам, приобретенным банками по правам требования, и данные о просроченной задолженности секторов экономики по кредитам, отраженной на балансовых счетах по учету задолженности в белорусских рублях и иностранной валюте.

Источником информации для таблиц 1.23 и 1.24 являются балансы банков Республики Беларусь (включая банки, находящиеся в стадии ликвидации); для таблиц 1.25, 1.26 и 1.27 – ежемесячная отчетность банков (за исключением банков, находящихся в стадии ликвидации) по форме 1720 “Информация о кредитно-депозитном рынке”.

Характеристика отдельных показателей

Краткосрочные кредиты – кредиты со сроком полного погашения, первоначально установленным кредитным договором, до одного года включительно, а также кредиты, предоставленные по возобновляемым кредитным линиям и при овердрафтном кредитовании, за исключением кредитов с первоначально установленным в кредитном договоре сроком погашения хотя бы одной части кредита свыше одного года.

Долгосрочные кредиты – иные кредиты, кроме кредитов, классифицированных как краткосрочные.

Краткосрочные и долгосрочные кредиты предоставлены клиентам – резидентам Республики Беларусь (кроме органов государственного управления и других депозитных организаций).

Просроченная задолженность по кредитам – задолженность клиентов – резидентов Республики Беларусь (кроме органов государственного управления и других депозитных организаций) по кредитам, отражаемая на балансовых счетах по учету просроченной задолженности.

Кредиты, приобретенные банками по правам требования – задолженность клиентов – резидентов Республики Беларусь (кроме органов государственного управления и других депозитных организаций) по кредитам, ранее выданным другими банками, право требования к которым приобретено.

Выдано кредитов – объем выданных кредитов физическим лицам – резидентам Республики Беларусь за отчетный период.

Государственные коммерческие предприятия – коммерческие организации с долей государственной собственности 50 процентов и более.

Предприятия частного сектора – коммерческие организации с долей государственной собственности менее 50 процентов, некоммерческие организации и индивидуальные предприниматели.

Таблица 1.28

Динамика задолженности по кредитам, выданным банками по типам секторов экономики

Таблица 1.29

Динамика выдачи кредитов банками по типам секторов экономики

Таблица 1.30

Динамика просроченной задолженности по кредитам, выданным банками по типам секторов экономики

Общие положения

В таблицах приведены данные, характеризующие предоставление кредитов клиентам – резидентам Республики Беларусь банками Республики Беларусь. Информация об объемах выдачи и остатках задолженности по краткосрочным и долгосрочным кредитам на отчетную дату представлена в разбивке по видам валют (национальная и иностранная валюты), типам секторов экономики (государственный и частный).

Информация формируется на базе ежемесячной отчетности банков (за исключением банков, находящихся в стадии ликвидации) по форме 1720 “Информация о кредитно-депозитном рынке”.

До 01.01.2020 года информация формировалась на базе ежемесячной отчетности банков (за исключением банков, находящихся в стадии ликвидации) по форме 1702 "Сведения о составе кредитных вложений в экономику и операциях по финансовой аренде (лизингу)".

Характеристика отдельных показателей

Задолженность по кредитам – остатки на счетах по учету задолженности юридических лиц (кроме органов государственного управления и других депозитных организаций), индивидуальных предпринимателей и физических лиц перед банками Республики Беларусь по предоставленным им кредитам с учетом просроченной задолженности в разрезе типов секторов экономики, за исключением кредитов, приобретенных банками по правам требования.

Понятия "Краткосрочные кредиты", "Долгосрочные кредиты", "Просроченная задолженность" рассмотрены в комментариях к таблице "Динамика задолженности по кредитам, выданным банками секторам экономики и задолженности секторов экономики по кредитам, приобретенным банками по правам требования".

Выдано кредитов – объем выданных кредитов клиентам – резидентам Республики Беларусь (кроме органов государственного управления и других депозитных организаций) за отчетный период в разрезе типов секторов экономики.

Государственный сектор экономики – государственные юридические лица, юридические лица, в уставных фондах которых 50 и более процентов акций (долей) находятся в собственности Республики Беларусь и (или) ее административно-территориальных единиц.

Частный сектор экономики – юридические лица, в уставных фондах которых менее 50 процентов акций (долей) находятся в собственности Республики Беларусь и (или) ее административно-территориальных единиц, а также индивидуальные предприниматели и физические лица.

Таблица 1.31

Динамика задолженности по кредитам, выданным банками юридическим лицам

Таблица 1.32

Динамика выдачи кредитов банками юридическим лицам

Таблица 1.33

Динамика просроченной задолженности по кредитам, выданным банками юридическим лицам

Таблица 1.34

**Динамика задолженности по кредитам, выданным банками субъектам
малого и среднего предпринимательства**

Таблица 1.35

**Динамика выдачи кредитов банками субъектам малого и
среднего предпринимательства**

Таблица 1.36

**Динамика просроченной задолженности по кредитам, выданным банками субъектам малого и среднего
предпринимательства**

Общие положения

В таблицах приведены данные, характеризующие предоставление кредитов (задолженность по кредитам и выдачу кредитов) юридическим лицам (коммерческим и некоммерческим организациям, индивидуальным предпринимателям, небанковским финансовым организациям), в том числе субъектам малого и среднего предпринимательства. Субъекты малого и среднего предпринимательства определены в соответствии с Законом Республики Беларусь от 1 июля 2010 г. № 148-З "О поддержке малого и среднего предпринимательства". Информация формируется на базе ежемесячной отчетности банков (за исключением банков, находящихся в стадии ликвидации) по форме 1720 "Информация о кредитно-депозитном рынке".

До 01.01.2020 года информация формировалась на базе ежемесячной отчетности банков (за исключением банков, находящихся в стадии ликвидации) по форме 1702 "Сведения о составе кредитных вложений в экономику и операциях по финансовой аренде (лизингу)".

Характеристика отдельных показателей

Задолженность по кредитам – остатки на счетах по учету задолженности клиентов – резидентов Республики Беларусь перед банками Республики Беларусь по предоставленным им кредитам с учетом просроченной задолженности, за исключением кредитов, приобретенных банками по правам требования.

Понятия "Краткосрочные кредиты", "Долгосрочные кредиты", "Просроченная задолженность" рассмотрены в комментариях к таблице "Динамика задолженности по кредитам, выданным банками секторам экономики и задолженности секторов экономики по кредитам, приобретенным банками по правам требования".

Выдано кредитов – объем выданных кредитов клиентам – резидентам Республики Беларусь за отчетный период.

Таблица 1.37

Динамика задолженности по кредитам, выданным банками на строительство (реконструкцию) и приобретение жилья

Таблица 1.38

Динамика выдачи кредитов банками на строительство (реконструкцию) и приобретение жилья

Таблица 1.39

Динамика просроченной задолженности по кредитам, выданным банками на строительство (реконструкцию) и приобретение жилья

Общие положения

В таблицах приведены данные, характеризующие предоставление кредитов (задолженность по кредитам и выдачу кредитов) клиентам – резидентам Республики Беларусь на строительство (реконструкцию) и приобретение жилья.

Информация формируется на базе ежемесячной отчетности банков (за исключением банков, находящихся в стадии ликвидации) по форме 1720 "Информация о кредитно-депозитном рынке".

До 01.01.2020 года информация формировалась на базе ежемесячной отчетности банков (за исключением банков, находящихся в стадии ликвидации) по форме 1702 "Сведения о составе кредитных вложений в экономику и операциях по финансовой аренде (лизингу)".

Характеристика отдельных показателей

Задолженность по кредитам – остатки на счетах по учету задолженности клиентов – резидентов Республики Беларусь (кроме органов государственного управления и других депозитных организаций) перед банками Республики Беларусь по предоставленным им кредитам на строительство (реконструкцию) и приобретение жилья с учетом просроченной задолженности, за исключением кредитов, приобретенных банками по правам требования.

Понятия "Краткосрочные кредиты", "Долгосрочные кредиты", "Просроченная задолженность" рассмотрены в комментариях к таблице "Динамика задолженности по кредитам, выданным банками секторам экономики и задолженности секторов экономики по кредитам, приобретенным банками по правам требования".

Выдано кредитов – объем выданных кредитов клиентам – резидентам Республики Беларусь (кроме органов государственного управления и других депозитных организаций) за отчетный период.

Раздел 2. Основные показатели и инструменты денежно-кредитной политики Национального банка Республики Беларусь

Основной функцией Национального банка Республики Беларусь являются разработка и проведение совместно с Правительством Республики Беларусь единой денежно-кредитной политики Республики Беларусь, направленной на поддержание ценовой стабильности, обеспечение стабильности банковской системы Республики Беларусь, обеспечение эффективного, надежного и безопасного функционирования платежной системы.

Для реализации указанной функции Национальный банк Республики Беларусь использует набор инструментов и методов, определенных Банковским кодексом Республики Беларусь: процентные ставки по операциям Национального банка Республики Беларусь на финансовом рынке, нормативы обязательных резервов, депонируемых в Национальном банке Республики Беларусь, рефинансирование банков, валютное регулирование и другие.

Таблица 2.1

Информация о ставке рефинансирования Национального банка Республики Беларусь

Общие положения

Данные о действующей ставке рефинансирования размещаются на официальном сайте Национального банка Республики Беларусь после ее установления Правлением Национального банка Республики Беларусь.

Характеристика показателей

Ставка рефинансирования Национального банка Республики Беларусь – ставка Национального банка Республики Беларусь, являющаяся базовым инструментом регулирования уровня процентных ставок на денежном рынке и служащая основой для установления процентных ставок по операциям предоставления ликвидности банкам.

Средняя ставка рефинансирования рассчитывается как средняя арифметическая взвешенная величина (за период действия – календарное количество дней).

Таблица 2.3

Нормативы обязательных резервов, депонируемых в Национальном банке Республики Беларусь

Общие положения

В таблице "Нормативы обязательных резервов, депонируемых в Национальном банке Республики Беларусь" представлена динамика изменения нормативов отчислений в обязательные резервы от привлеченных банками денежных средств юридических и физических лиц в белорусских рублях и иностранной валюте.

Характеристика отдельных показателей

Обязательные резервы (резервные требования), размещаемые банками в Национальном банке Республики Беларусь – один из основных инструментов регулирования общей ликвидности банковской системы и уровня денежной массы в обращении, а также сглаживания колебаний процентных ставок на денежном рынке.

Правила формирования банками и небанковскими кредитно-финансовыми организациями фонда обязательных резервов, размещаемого в Национальном банке Республики Беларусь, утверждаются Правлением Национального банка Республики Беларусь.

Таблица 2.4

Информация о среднем официальном курсе белорусского рубля к иностранным валютам, рассчитанном как средняя геометрическая величина

Общие положения

Таблица содержит информацию о среднем официальном курсе белорусского рубля к иностранным валютам (российскому рублю, доллару США, евро), рассчитанных Национальным банком Республики Беларусь.

Характеристика отдельных показателей

Средний официальный курс белорусского рубля к российскому рублю, доллару США, евро рассчитывается как средняя геометрическая величина официальных курсов белорусского рубля к российскому рублю, доллару США, евро, устанавливаемых Национальным банком Республики Беларусь и

действовавших в течение каждого календарного дня месяца за исключением выходных дней и дней, являющихся государственными праздниками Республики Беларусь.

Таблица 2.5
Информация о среднем официальном курсе белорусского рубля
к иностранным валютам, рассчитанном как средняя арифметическая величина

Общие положения

Таблица содержит информацию о среднем официальном курсе белорусского рубля к иностранным валютам (российскому рублю, доллару США, евро), рассчитанных Национальным банком Республики Беларусь.

Характеристика отдельных показателей

Средний официальный курс белорусского рубля к российскому рублю, доллару США, евро рассчитывается как средняя арифметическая взвешенная величина (за период действия – календарное количество дней) официальных курсов белорусского рубля к российскому рублю, доллару США, евро, устанавливаемых Национальным банком Республики Беларусь.

Таблица 2.6
Изменения индексов курса белорусского рубля к валютам стран – основных
торговых партнеров (к декабрю предыдущего года)

Общие положения

Индексы курсов белорусского рубля к иностранным валютам рассчитаны с использованием официальных курсов белорусского рубля по отношению к иностранным валютам, установленных Национальным банком Республики Беларусь по отношению к валютам, являющимся законным платежным средством в странах – основных торговых партнерах (к российскому рублю, евро, фунту стерлингов, злотому, гривне, доллару США, тенге и китайскому юаню). Индексы реального курса рассчитаны с использованием как индексов потребительских цен в Республике Беларусь и странах – партнерах по внешней торговле, так и с использованием индексов цен производителей промышленной продукции.

Индексы курсов (номинального и реального) белорусского рубля к иностранным валютам и показатели, участвующие в их формировании, рассчитываются и публикуются с использованием базовых индексов (в качестве базовых приняты значения показателей за 2015 год).

В расчетах использованы средние геометрические величины.

Наряду с публикацией в издании Национального банка Республики Беларусь "Статистический бюллетень" данные о динамике индексов курса белорусского рубля к валютам стран – основных торговых партнеров размещаются в представительстве Национального банка Республики Беларусь в сети Интернет.

Характеристика отдельных показателей

Индекс номинального курса белорусского рубля (белорусских рублей за единицу иностранной валюты (иностранной валюты за 1 белорусский рубль)) рассчитывается как отношение среднего номинального курса белорусского рубля (белорусских рублей за единицу иностранной валюты (иностранной валюты за 1 белорусский рубль)) за отчетный период к среднему номинальному курсу белорусского рубля (белорусских рублей за единицу иностранной валюты (иностранной валюты за 1 белорусский рубль)) за базисный период.

Индекс номинального эффективного обменного курса белорусского рубля (белорусских рублей за единицу иностранной валюты (иностранной валюты за 1 белорусский рубль)) рассчитывается как среднее геометрическое взвешенное индексов номинальных курсов белорусского рубля (белорусских рублей за единицу иностранной валюты (иностранной валюты за 1 белорусский рубль)) с использованием весовых коэффициентов стран – основных торговых партнеров.

Индекс реального курса белорусского рубля (иностранной валюты за один белорусский рубль) рассчитывается с использованием индексов потребительских цен или индексов цен производителей промышленной продукции как частное от деления номинального обменного курса белорусского рубля (иностранной валюты за один белорусский рубль) на отношение индекса потребительских цен (цен производителей промышленной продукции) в стране, в которой иностранная валюта является законным платежным средством, к индексу потребительских цен (цен производителей промышленной продукции) в Республике Беларусь по следующей формуле:

$$RER(i) = NER(i) \div \frac{CPI(PPI)(i)}{CPI(PPI)(BY)},$$

где RER(i) – индекс реального курса белорусского рубля к иностранной валюте страны i (иностранной валюты за один белорусский рубль);

Статистический бюллетень

$NERI(i)$ – индекс номинального курса белорусского рубля к иностранной валюте страны i (иностранной валюты за один белорусский рубль);

$CPI(PPI)(BY)$ – индекс потребительских цен (цен производителей промышленной продукции) в Республике Беларусь;

$CPI(PPI)(i)$ – индекс потребительских цен (цен производителей промышленной продукции) в стране i .

Индекс реального эффективного обменного курса белорусского рубля (иностранной валюты за один белорусский рубль) рассчитывается как среднее геометрическое взвешенное индексов реальных курсов белорусского рубля с использованием весовых коэффициентов стран – основных торговых партнеров по следующей формуле:

$$REER = \prod_i RER(i)^{W(i)},$$

где $REER$ – индекс реального эффективного обменного курса белорусского рубля (иностранной валюты за один белорусский рубль);

$RER(i)$ – индекс реального обменного курса белорусского рубля к иностранной валюте страны i (иностранной валюты за один белорусский рубль);

$W(i)$ – весовой коэффициент страны i – основного торгового партнера.

Раздел 3. Финансовые рынки

Таблица 3.1

Информация о средневзвешенном курсе белорусского рубля на валютном рынке

Общие положения

Таблица содержит информацию о средневзвешенном курсе белорусского рубля к иностранным валютам (российскому рублю, доллару США, евро) на валютном рынке Республики Беларусь, включающем ОАО "Белорусская валютно-фондовая биржа", внебиржевой рынок и рынок наличных валют.

Характеристика отдельных показателей

Средневзвешенный курс белорусского рубля к российскому рублю рассчитывается как отношение суммы белорусских рублей, полученных за продажу или уплаченных за покупку российских рублей, к сумме российских рублей, проданных или купленных за белорусские рубли на валютном рынке Республики Беларусь.

Средневзвешенный курс белорусского рубля к доллару США рассчитывается как отношение суммы белорусских рублей, полученных за продажу или уплаченных за покупку долларов США, к сумме долларов США, проданных или купленных за белорусские рубли на валютном рынке Республики Беларусь.

Средневзвешенный курс белорусского рубля к евро рассчитывается как отношение суммы белорусских рублей, полученных за продажу или уплаченных за покупку евро, к сумме евро, проданных или купленных за белорусские рубли на валютном рынке Республики Беларусь.

Таблица 3.2

Информация об оборотах иностранной валюты на сегментах внутреннего валютного рынка

Общие положения

Таблица содержит информацию о всех сделках с иностранной валютой, совершенных на валютном рынке Республики Беларусь. Источником информации является ежедневная и ежемесячная отчетность банков Республики Беларусь.

Характеристика отдельных показателей

Оборот иностранной валюты на ОАО "Белорусская валютно-фондовая биржа" и внебиржевом валютном рынке – сумма всех сделок, совершенных на указанных сегментах рынка всеми участниками рынка (банками, субъектами хозяйствования, резидентами и нерезидентами Республики Беларусь) по всем иностранным валютам в эквиваленте долларов США.

Оборот рынка наличных валют – сумма всех сделок покупки и продажи наличной иностранной валюты и платежных документов в иностранной валюте, совершенных физическими лицами по всем иностранным валютам в эквиваленте долларов США.

Таблица 3.3

Информация о покупке-продаже физическими лицами иностранной валюты

Общие положения

Таблица содержит информацию о сумме сделок покупки-продажи иностранной валюты совершенных физическими лицами в банках на территории Республики Беларусь. Источником информации является отчетность банков Республики Беларусь.

Характеристика отдельных показателей

Покупка-продажа наличной иностранной валюты – сумма всех сделок покупки-продажи наличной иностранной валюты, совершенных физическими лицами в банках на территории Республики Беларусь по всем валютам в эквиваленте долларов США.

Покупка-продажа безналичной иностранной валюты – сумма всех сделок покупки-продажи безналичной иностранной валюты, совершенных физическими лицами в банках на территории Республики Беларусь по всем валютам в эквиваленте долларов США.

Средневзвешенный курс рассчитывается как отношение суммы белорусских рублей, полученных-уплаченных за покупки-продажи наличной иностранной валюты, к сумме наличной иностранной валюты, проданной-купленной физическими лицами за белорусские рубли на территории Республики Беларусь.

Таблица 3.4**Информация о покупке-продаже иностранной валюты на внутреннем валютном рынке субъектами валютных операций – резидентами Республики Беларусь****Общие положения**

Таблица содержит информацию о сделках СПОТ покупки-продажи иностранной валюты, совершенных на валютном рынке Республики Беларусь субъектами валютных операций (согласно терминам утвержденным постановлением правления Национального банка Республики Беларусь от 28.07.2005 № 112) – резидентами Республики Беларусь за исключением операций Министерства финансов Республики Беларусь. Источником информации является отчетность банков Республики Беларусь.

Характеристика отдельных показателей

Покупка иностранной валюты – сумма всех сделок СПОТ покупки иностранной валюты, совершенных субъектами валютных операций – резидентами Республики Беларусь во всех валютах в эквиваленте долларов США на торгах ОАО "Белорусская валютно-фондовая биржа" и внебиржевом валютном рынке.

Продажа иностранной валюты – сумма всех сделок СПОТ продажи иностранной валюты, совершенных субъектами валютных операций – резидентами Республики Беларусь во всех валютах в эквиваленте долларов США на торгах ОАО "Белорусская валютно-фондовая биржа" и внебиржевом валютном рынке.

Сальдо покупки и продажи – разница между покупкой и продажей иностранной валюты.

Таблица 3.5**Информация о покупке-продаже иностранной валюты на внутреннем валютном рынке нерезидентами Республики Беларусь****Общие положения**

Таблица содержит информацию о сделках СПОТ покупки-продажи иностранной валюты, совершенных на валютном рынке Республики Беларусь нерезидентами Республики Беларусь без учета операций, совершаемых в соответствии с Договором о Евразийском экономическом союзе от 29.05.2014, срочных операций (в том числе сделки СВОП). Источником информации является отчетность банков Республики Беларусь.

Характеристика отдельных показателей

Покупка иностранной валюты – сумма всех сделок СПОТ покупки иностранной валюты, совершенных нерезидентами Республики Беларусь во всех валютах в эквиваленте долларов США на торгах ОАО "Белорусская валютно-фондовая биржа" и внебиржевом валютном рынке.

Продажа иностранной валюты – сумма всех сделок СПОТ продажи иностранной валюты, совершенных нерезидентами Республики Беларусь во всех валютах в эквиваленте долларов США на торгах ОАО "Белорусская валютно-фондовая биржа" и внебиржевом валютном рынке.

Сальдо покупки и продажи – разница между покупкой и продажей иностранной валюты.

Таблица 3.6**Информация об операциях банков-резидентов, ОАО "Банк развития Республики Беларусь", НКФО по покупке-продаже иностранной валюты на внутреннем рынке****Общие положения**

Таблица содержит информацию о сделках СПОТ покупки-продажи иностранной валюты, совершенных на валютном рынке Республики Беларусь банками, ОАО "Банк развития Республики Беларусь", НКФО, небанковскими кредитно-финансовыми организациями (далее – НКФО) – резидентами Республики Беларусь за счет собственных средств (без операций конверсии) (согласно терминам утвержденным постановлением правления Национального банка Республики Беларусь от 28.07.2005 № 112). Источником информации является отчетность банков Республики Беларусь.

Характеристика отдельных показателей

Покупка иностранной валюты – сумма всех сделок СПОТ покупки иностранной валюты, совершенных банками, ОАО "Банк развития Республики Беларусь", НКФО во всех валютах в эквиваленте долларов США на торгах ОАО "Белорусская валютно-фондовая биржа" и внебиржевом валютном рынке.

Продажа иностранной валюты – сумма всех сделок СПОТ продажи иностранной валюты, совершенных банками, ОАО "Банк развития Республики Беларусь", НКФО во всех валютах в эквиваленте долларов США на торгах ОАО "Белорусская валютно-фондовая биржа" и внебиржевом валютном рынке.

Сальдо покупки и продажи – разница между покупкой и продажей иностранной валюты.

Таблица 3.7

Динамика средних процентных ставок кредитно-депозитного рынка Республики Беларусь в национальной валюте

Таблица 3.8

Динамика средних процентных ставок кредитно-депозитного рынка Республики Беларусь в иностранной валюте

Таблица 3.9

Динамика средних процентных ставок кредитно-депозитного рынка Республики Беларусь в долларах США

Таблица 3.10

Динамика средних процентных ставок кредитно-депозитного рынка Республики Беларусь в евро

Таблица 3.11

Динамика средних процентных ставок кредитно-депозитного рынка Республики Беларусь в российских рублях

Общие положения

Таблица характеризует доходность различных сегментов кредитно-депозитного рынка Республики Беларусь.

Показатели рассчитываются в национальной валюте, иностранной валюте (в эквиваленте долларов США), долларах США, евро, российских рублях. Долларовый эквивалент показателей в иностранной валюте рассчитывается с использованием среднего арифметического значения официального курса белорусского рубля к иностранной валюте за отчетный месяц.

Информация по кредитно-депозитному рынку формируется на базе ежемесячной отчетности банков (за исключением банков, находящихся в стадии ликвидации).

Характеристика отдельных показателей

Средние процентные ставки однодневного межбанковского рынка – средневзвешенные процентные ставки по однодневным межбанковским кредитам, вкладам (депозитам), взвешенные по объемам сделок.

Средние процентные ставки по обязательствам банков – средние процентные ставки по обязательствам банков (денежные средства клиентов, размещенные на текущих (расчетных) банковских счетах, в банковские вклады (депозиты) до востребования, срочные и условные банковские вклады (депозиты), бюджетные и иные государственные денежные средства, кредиты Национального банка и банков, займы, денежные средства по операциям РЕПО, денежные средства, размещенные на корреспондентских счетах, ценные бумаги банков (депозитные, сберегательные сертификаты). Рассчитываются как средневзвешенная величина по средним ежедневным остаткам денежных средств по обязательствам банка и количеству дней наличия остатков денежных средств по обязательствам банка в отчетном периоде.

Средние процентные ставки по всем срочным банковским вкладам (депозитам) – средние процентные ставки по всем срочным и условным банковским вкладам (депозитам) в отчетном периоде. Рассчитываются как средневзвешенная величина по средним ежедневным остаткам срочных банковских вкладов (депозитов) и количеству дней наличия остатков срочных банковских вкладов (депозитов) в отчетном периоде.

Средние процентные ставки по новым срочным банковским вкладам (депозитам) – средневзвешенные (по объемам) процентные ставки, установленные в договорах, по новым привлеченным в отчетном периоде срочным и условным банковским вкладам (депозитам).

Средние процентные ставки по новым отзывным (безотзывным) банковским вкладам (депозитам) – средневзвешенные (по объемам) процентные ставки, установленные в договорах, по новым привлеченным в отчетном периоде срочным и условным отзывным (безотзывным) банковским вкладам (депозитам).

Средние процентные ставки по всем кредитам банков – средние процентные ставки кредитного портфеля банков (всей суммы ежедневных остатков задолженности по кредитам за отчетный период). Рассчитываются как средневзвешенная величина по средним ежедневным остаткам задолженности по кредитам в отчетном периоде и количеству дней наличия остатков задолженности по кредитам в отчетном периоде.

Средние процентные ставки по новым кредитам банков – средневзвешенные процентные ставки по объемам новых кредитов банков, выданных в отчетном периоде. Процентной ставкой за пользование новым кредитом, включающей расходы кредитодателя, связанные с предоставлением и возвратом (погашением) кредита, является установленная в договоре процентная ставка в годовых процентах.

Таблица 3.12**Динамика средних процентных ставок межбанковского рынка****Общие положения**

Таблица содержит средние процентные ставки, по которым банки привлекают (размещают) кредиты, вклады (депозиты) на межбанковском рынке у банков резидентов и нерезидентов Республики Беларусь в национальной валюте, в иностранной валюте (в эквиваленте долларов США), в долларах США, в евро, в российских рублях на условные стандартные сроки, приведенные в таблице. Долларовый эквивалент показателей в иностранной валюте рассчитывается с использованием среднего арифметического значения официального курса белорусского рубля к иностранной валюте за отчетный месяц.

Источником информации является ежедневная отчетность банков – участников межбанковского рынка.

Наряду с публикацией в издании Национального банка Республики Беларусь "Статистический бюллетень" данные о средних процентных ставках межбанковского рынка размещаются в представительстве Национального банка Республики Беларусь в сети Интернет.

Характеристика отдельных показателей

Средние процентные ставки межбанковского рынка рассчитываются по каждому из стандартных сроков привлечения (размещения) межбанковских кредитов, вкладов (депозитов) как средневзвешенная величина по объемам сделок. При этом в расчет не принимаются межбанковские кредиты, вклады (депозиты) предоставленные собственным филиалам и пролонгированные кредиты. Средневзвешенные процентные ставки межбанковского рынка (\bar{P}) в разрезе стандартного срока рассчитываются по формуле:

$$\bar{P} = \frac{\sum_{i=1}^n P_i V_i}{\sum_{i=1}^n V_i}, \text{ где}$$

P – процентная ставка по межбанковскому кредиту, вкладу (депозиту);

V – объем межбанковского кредита, вклада (депозита);

n – количество межбанковских кредитов, вкладов (депозитов).

Таблица 3.13**Информация об объемах, стоимости и сроках новых банковских вкладов (депозитов) в национальной валюте****Таблица 3.14****Информация об объемах, стоимости и сроках новых банковских вкладов (депозитов) в иностранной валюте****Таблица 3.15****Информация об объемах, стоимости и сроках новых банковских вкладов (депозитов) в долларах США****Таблица 3.16****Информация об объемах, стоимости и сроках новых банковских вкладов (депозитов) в евро****Таблица 3.17****Информация об объемах, стоимости и сроках новых банковских вкладов (депозитов) в российских рублях****Общие положения**

В таблицах приведены данные об объемах, средневзвешенных процентных ставках по новым банковским вкладам (депозитам) в национальной валюте, иностранной валюте (в эквиваленте долларов США), долларах США, евро, российских рублях. Долларовый эквивалент показателей в иностранной валюте рассчитывается с использованием среднего арифметического значения официального курса белорусского рубля к иностранной валюте за отчетный месяц.

Информация представлена по типам вкладчиков (юридические (кроме банков и органов государственного управления), субъекты малого и среднего предпринимательства, физические лица) и в разрезе сроков привлечения денежных средств. В информацию о новых банковских вкладах (депозитах) не включаются привлеченные ранее отчетного месяца банковские вклады (депозиты), за исключением банковских вкладов (депозитов), по которым в отчетном месяце продлевается срок или которые в отчетном месяце считаются автоматически продленными и (или) перезаключенными по условиям договора банковского вклада (депозита), в том числе без движения средств по балансовым счетам; капитализация начисленных процентов, пополнение банковских вкладов (депозитов), за исключением пополнения новых банковских вкладов (депозитов), привлеченных в отчетном периоде.

Источником информации является ежемесячная отчетность банков Республики Беларусь.

Наряду с публикацией в издании Национального банка Республики Беларусь "Статистический бюллетень" данные о средних процентных ставках по новым банковским вкладам (депозитам) размещаются в представительстве Национального банка Республики Беларусь в Республики Беларусь в сети Интернет.

Характеристика отдельных показателей

Средние процентные ставки по новым банковским вкладам (депозитам) (\bar{P}) рассчитываются по каждому из стандартных сроков привлечения и по типам вкладчиков в процентах годовых как средневзвешенная величина по объемам новых банковских n вкладов (депозитов), привлеченных в отчетном месяце, по формуле:

$$\bar{P} = \frac{\sum_{i=1}^n P_i V_i}{\sum_{i=1}^n V_i}, \text{ где}$$

P – процентная ставка по банковскому вкладу (депозиту);

V – фактический вновь привлеченный объем банковского вклада (депозита);

n – количество банковских вкладов (депозитов).

Таблица 3.18

Информация об объемах, стоимости и сроках новых отзывных банковских вкладов (депозитов) в национальной валюте

Таблица 3.19

Информация об объемах, стоимости и сроках новых отзывных банковских вкладов (депозитов) в иностранной валюте

Таблица 3.20

Информация об объемах, стоимости и сроках новых отзывных банковских вкладов (депозитов) в долларах США

Таблица 3.21

Информация об объемах, стоимости и сроках новых отзывных банковских вкладов (депозитов) в евро

Таблица 3.22

Информация об объемах, стоимости и сроках новых отзывных банковских вкладов (депозитов) в российских рублях

Таблица 3.23

Информация об объемах, стоимости и сроках новых безотзывных банковских вкладов (депозитов) в национальной валюте

Таблица 3.24

Информация об объемах, стоимости и сроках новых безотзывных банковских вкладов (депозитов) в иностранной валюте

Таблица 3.25

Информация об объемах, стоимости и сроках новых безотзывных банковских вкладов (депозитов) в долларах США

Таблица 3.26

Информация об объемах, стоимости и сроках новых безотзывных банковских вкладов (депозитов) в евро

Таблица 3.27

Информация об объемах, стоимости и сроках новых безотзывных банковских вкладов (депозитов) в российских рублях

Общие положения

В таблицах приведены данные об объемах, средневзвешенных процентных ставках по новым срочным и условным отзывным, безотзывным банковским вкладам (депозитам) в национальной валюте, иностранной валюте (в эквиваленте долларов США), долларах США, евро, российских рублях. Долларовый эквивалент показателей в иностранной валюте рассчитывается с использованием среднего арифметического значения официального курса белорусского рубля к иностранной валюте за отчетный месяц.

Информация представлена по типам вкладчиков (юридические (кроме банков и органов государственного управления), субъекты малого и среднего предпринимательства, физические лица) и в разрезе сроков привлечения денежных средств. В информацию о новых отзывных, безотзывных банковских вкладах (депозитах) не включаются привлеченные ранее отчетного месяца банковские вклады (депозиты), за исключением банковских вкладов (депозитов), по которым в отчетном месяце продлевается срок или которые в отчетном месяце считаются автоматически продленными и (или) перезаключенными по условиям договора банковского вклада (депозита), в том числе без движения средств по балансовым счетам; капитализация начисленных процентов, пополнение банковских вкладов (депозитов), за исключением пополнения новых банковских вкладов (депозитов), привлеченных в отчетном периоде.

Источником информации является ежемесячная отчетность банков Республики Беларусь.

Наряду с публикацией в издании Национального банка Республики Беларусь "Статистический бюллетень" данные о средних процентных ставках по новым отзывным, безотзывным банковским вкладам (депозитам) размещаются в представительстве Национального банка Республики Беларусь в Республики Беларусь в сети Интернет.

Характеристика отдельных показателей

Средние процентные ставки по новым отзывным, безотзывным банковским вкладам (депозитам) (P) рассчитываются по каждому из стандартных сроков привлечения и по типам вкладчиков в процентах годовых как средневзвешенная величина по объемам новых срочных и условных отзывных, безотзывных банковских вкладов (депозитов), привлеченных в отчетном месяце, по формуле:

$$\bar{P} = \frac{\sum_{i=1}^n P_i V_i}{\sum_{i=1}^n V_i}, \text{ где}$$

P_i – процентная ставка по банковскому вкладу (депозиту);

V_i – фактический вновь привлеченный объем банковского вклада (депозита);

n – количество банковских вкладов (депозитов).

Таблица 3.28

**Информация об объемах, стоимости и сроках новых кредитов банков
в национальной валюте**

Таблица 3.29

**Информация об объемах, стоимости и сроках новых кредитов банков
в иностранной валюте**

Таблица 3.30

**Информация об объемах, стоимости и сроках новых кредитов банков
в долларах США**

Таблица 3.31

**Информация об объемах, стоимости и сроках новых кредитов банков
в евро**

Таблица 3.32

**Информация об объемах, стоимости и сроках новых кредитов банков
в российских рублях**

Общие положения

В таблицах приведена информация об объемах, средневзвешенных процентных ставках, **относящихся к отчетному периоду**, по новым кредитам банков, выданным резидентам Республики Беларусь в отчетном периоде в национальной валюте, иностранной валюте (в эквиваленте долларов США), долларах США, евро, российских рублях. Долларовый эквивалент показателей в иностранной валюте рассчитывается с использованием среднего арифметического значения официального курса белорусского рубля к иностранной валюте за отчетный месяц.

Информация представлена по типам контрагентов банка: юридические лица (кроме банков, органов государственного управления, ОАО "Банк развития Республики Беларусь"), субъекты малого и среднего предпринимательства, физические лица и в разрезе сроков возврата кредитов. В иностранной валюте кредиты физическим лицам не предоставляются.

Источником информации является ежемесячная отчетность банков Республики Беларусь. Наряду с публикацией в издании Национального банка Республики Беларусь "Статистический бюллетень" данные о средних процентных ставках кредитного рынка размещаются в представительстве Национального банка Республики Беларусь в сети Интернет.

Характеристики отдельных показателей

Средние процентные ставки по новым кредитам банков – средневзвешенные процентные ставки по объемам новых кредитов банков, выданных в отчетном периоде. Процентной ставкой за пользование новым кредитом, включающей расходы кредитодателя, связанные с предоставлением и возвратом (погашением) кредита, является установленная в договоре процентная ставка в годовых процентах.

Средние процентные ставки по новым кредитам банков (Р) рассчитываются по каждому из стандартных сроков возврата и по типам клиентов банка в процентах годовых как средневзвешенная величина по объемам новых кредитов банков, выданных в отчетном периоде, по формуле:

$$\bar{P} = \frac{\sum_{i=1}^n P_i V_i}{\sum_{i=1}^n V_i}, \text{ где}$$

P_i – процентная ставка по кредиту банка, относящаяся к отчетному периоду;

V_i – фактический объем по вновь выданному кредиту банка;

n – количество кредитов банка.

Таблица 3.33

Динамика средних процентных ставок по кредитам банков в национальной валюте по секторам экономики

Таблица 3.34

Динамика средних процентных ставок по кредитам банков в иностранной валюте по секторам экономики

Таблица 3.35

Динамика средних процентных ставок по кредитам банков в долларах США по секторам экономики

Таблица 3.36

Динамика средних процентных ставок по кредитам банков в евро по секторам экономики

Таблица 3.37

Динамика средних процентных ставок по кредитам банков в российских рублях по секторам экономики

Общие положения

В таблицах 3.33 – 3.37 приведены данные о средних процентных ставках по кредитам банков по секторам экономики в национальной валюте, иностранной валюте (в эквиваленте долларов США), долларах США, евро, российских рублях: кредиты небанковским финансовым организациям (кроме ОАО "Банк развития Республики Беларусь"), банкам, коммерческим организациям, индивидуальным предпринимателям, физическим лицам, некоммерческим организациям. Долларовый эквивалент показателей в иностранной валюте рассчитывается с использованием среднего арифметического значения официального курса белорусского рубля к иностранной валюте за отчетный месяц.

Источником информации является ежемесячная отчетность банков (за исключением банков, находящихся в стадии ликвидации).

Характеристика отдельных показателей

Средние процентные ставки по кредитам банков (S) по секторам экономики рассчитываются как средневзвешенная величина по средним ежедневным остаткам задолженности по кредитам в отчетном периоде и количеству дней наличия остатков задолженности по кредитам в отчетном периоде.

$$S = \frac{\sum_{i=1}^n H_i * O_i * P_i}{\sum_{i=1}^n H_i * O_i}, \text{ где}$$

H_i – средний ежедневный остаток задолженности по кредиту в отчетном периоде;

O_i – количество дней наличия остатков задолженности по кредиту в отчетном периоде;

P_i – средняя процентная ставка за пользование кредитом;

n – количество банковских кредитов.

Таблица 3.38

Динамика показателей государственных ценных бумаг на внутреннем рынке

Общие положения

В таблице приведены данные об объемах, доходности, сроке заимствования государственных ценных бумаг (ГЦБ) – государственных краткосрочных облигаций (ГКО), государственных долгосрочных облигаций (ГДО), размещенных на внутреннем рынке.

Источниками информации являются Министерство финансов Республики Беларусь и ОАО "Белорусская валютно–фондовая биржа".

Государственные ценные бумаги представлены именными эмиссионными облигациями Министерства финансов Республики Беларусь.

Характеристики отдельных показателей

Итоги размещения ГЦБ:

Объем размещения ГКО (ГДО) по номинальной стоимости, по цене размещения – суммарный объем выпусков ГКО (ГДО), размещенных на внутреннем рынке, по номинальной стоимости, цене размещения.

Доходность ГКО (ГДО) – средневзвешенная доходность выпусков ГКО (ГДО), размещенных в отчетном периоде на внутреннем рынке, по объемам выпусков по цене размещения и срокам до погашения. Для расчета показателя используются данные о доходности при размещении ГКО (ГДО), рассчитанной как средневзвешенная доходность к погашению (для дисконтных и процентных облигаций, процентный доход по которым выплачивается единовременно) и к дате выплаты дохода по текущему периоду выплаты (для процентных облигаций, процентный доход по которым выплачивается периодически).

Средний срок заимствования ГКО (ГДО) рассчитывается как средневзвешенный срок до погашения выпусков ГКО (ГДО), размещенных на внутреннем рынке, по объемам выпусков по цене размещения.

Таблица 3.39

Информация о государственных ценных бумагах, находящихся в обращении на внутреннем рынке

Общие положения

В таблице приведены данные об объемах в обращении государственных ценных бумаг: государственных краткосрочных облигаций (ГКО), государственных долгосрочных облигаций (ГДО).

Характеристика отдельных показателей

Объем в обращении ГКО (ГДО) по номинальной стоимости – суммарный объем выпусков ГКО (ГДО) по номинальной стоимости, находящихся в обращении на отчетную дату.

Таблица 3.40

Динамика показателей рынка облигаций Национального банка Республики Беларусь на внутреннем рынке

Общие положения

В таблице приведены данные об объемах, доходности, сроке заимствования облигаций Национального банка Республики Беларусь – краткосрочных и долгосрочных облигаций Национального банка Республики Беларусь, размещенных на внутреннем рынке.

Источником информации является Национальный банк Республики Беларусь.

Характеристика отдельных показателей**Итоги размещения облигаций Национального банка:**

Объем размещения краткосрочных (долгосрочных) облигаций по номинальной стоимости, цене размещения – суммарный объем выпусков краткосрочных (долгосрочных) облигаций Национального банка Республики Беларусь, размещенных на внутреннем рынке, по номинальной стоимости, цене размещения.

Доходность краткосрочных (долгосрочных) облигаций рассчитывается как средневзвешенная доходность выпусков краткосрочных (долгосрочных) облигаций Национального банка Республики Беларусь, размещенных в отчетном периоде на внутреннем рынке, по объемам выпусков по цене размещения и срокам до погашения. Для расчета показателя используются данные о доходности при размещении краткосрочных (долгосрочных) облигаций Национального банка Республики Беларусь, рассчитанной как средневзвешенная доходность к погашению (для дисконтных и процентных облигаций, процентный доход по которым выплачивается единовременно) и к дате выплаты дохода по текущему периоду выплаты (для процентных облигаций, процентный доход по которым выплачивается периодически).

Средний срок заимствования краткосрочных (долгосрочных) облигаций рассчитывается как средневзвешенный срок до погашения выпусков краткосрочных (долгосрочных) облигаций Национального банка Республики Беларусь, размещенных на внутреннем рынке, по объемам выпусков по цене размещения.

Таблица 3.41

**Информация об облигациях Национального банка Республики Беларусь,
находящихся в обращении на внутреннем рынке**

Общие положения

В таблице приведены данные об объемах в обращении облигаций Национального банка Республики Беларусь: краткосрочных и долгосрочных облигаций Национального банка Республики Беларусь.

Характеристика отдельных показателей

Объем в обращении краткосрочных (долгосрочных) облигаций Национального банка Республики Беларусь по номинальной стоимости – суммарный объем выпусков краткосрочных (долгосрочных) облигаций Национального банка Республики Беларусь по номинальной стоимости, находящихся в обращении на отчетную дату.

Таблица 3.42

Динамика объема выпусков акций юридических лиц Республики Беларусь

Общие положения

В таблице приведены в динамике данные об объеме выпусков акций за период и на отчетную дату, эмитентами которых являются юридические лица Республики Беларусь – открытые акционерные общества, закрытые акционерные общества.

Источником информации являются данные Министерства финансов Республики Беларусь.

Характеристика отдельных показателей

Акция – именная эмиссионная ценная бумага, свидетельствующая о вкладе в уставный фонд акционерного общества, эмитируемая на неопределенный срок в бездокументарной форме и удостоверяющая определенный объем прав владельца в зависимости от ее категории (простая (обыкновенная) или привилегированная), типа (для привилегированной акции).

Объем выпусков акций отражает совокупность изменений, которые произошли за счет новых выпусков акций, изменения номинальной стоимости и количества акций, аннулирования акций.

Объем выпусков акций на отчетную дату – объем зарегистрированных выпусков акций действующих эмитентов на отчетную дату.

Таблица 3.43

Динамика объема выпусков корпоративных облигаций

Общие положения

В таблице приведены в динамике данные об объеме выпусков корпоративных облигаций за период и, находящихся в обращении на отчетную дату.

Источником информации являются данные Министерства финансов Республики Беларусь.

Характеристика отдельных показателей

Облигация – эмиссионная ценная бумага, удостоверяющая право ее владельца на получение от эмитента облигации в предусмотренный в ней срок ее номинальной стоимости или иного имущественного эквивалента. Облигация может также удостоверить право ее владельца на получение определенного в ней процента от номинальной стоимости облигации либо иные имущественные права. Доходом по облигации являются процент и (или) дисконт.

Объем выпусков облигаций – объем новых зарегистрированных выпусков облигаций за период по номинальной стоимости.

Объем выпусков облигаций, находящихся в обращении на отчетную дату – объем выпущенных облигаций по номинальной стоимости за вычетом облигаций, вышедших из обращения на отчетную дату.

Таблица 3.44

Динамика объема рынка акций и облигаций юридических лиц Республики Беларусь

Общие положения

В таблице содержится информация об объеме сделок купли-продажи, осуществляемых на организованном и неорганизованном рынках, с акциями и облигациями, эмитентами которых являются юридические лица – резиденты Республики Беларусь.

Объем сделок с акциями и облигациями юридических лиц – резидентов Республики Беларусь на организованном рынке – объем сделок купли-продажи с акциями и облигациями, допущенными к размещению и (или) обращению на ОАО "Белорусская валютно-фондовая биржа" в соответствии с законодательством Республики Беларусь о ценных бумагах.

Объем сделок с акциями и облигациями юридических лиц – резидентов Республики Беларусь на неорганизованном рынке – объем сделок купли-продажи акций и облигаций, совершенных на неорганизованном рынке, зарегистрированных профессиональными участниками рынка ценных бумаг в течение отчетного периода, информация о которых подана в Белорусскую котировочную автоматизированную систему ОАО "Белорусская валютно-фондовая биржа" (БЕКАС).

Источником информации являются данные ОАО "Белорусская валютно-фондовая биржа".

Характеристика отдельных показателей

Организованный рынок – совокупность отношений, связанных с совершением сделок с ценными бумагами в торговой системе организатора торговли ценными бумагами, в том числе фондовой биржи.

На организованном рынке:

Объем сделок купли-продажи с акциями юридических лиц – резидентов Республики Беларусь – объем сделок купли-продажи, заключенных в торговой системе, с акциями открытых акционерных обществ по номинальной, фактической стоимости.

Объем сделок купли-продажи с облигациями юридических лиц – резидентов Республики Беларусь – объем сделок купли-продажи, заключенных в торговой системе, с облигациями юридических лиц – резидентов Республики Беларусь по номинальной, фактической стоимости (в том числе объем сделок купли-продажи с биржевыми облигациями юридических лиц – резидентов Республики Беларусь, данные по которым не включаются в таблицу).

Неорганизованный рынок – совокупность отношений, связанных с совершением сделок с ценными бумагами вне торговой системы организатора торговли ценными бумагами, в том числе фондовой биржи.

На неорганизованном рынке:

Объем сделок купли-продажи с акциями юридических лиц – резидентов Республики Беларусь – объем сделок купли-продажи с акциями открытых и закрытых акционерных обществ по номинальной, фактической стоимости.

Объем сделок купли-продажи с облигациями юридических лиц – резидентов Республики Беларусь – объем сделок купли-продажи с облигациями юридических лиц – резидентов Республики Беларусь по номинальной, фактической стоимости.

Объем сделок, совершенных:

на организованном рынке, валютой платежа которых является иностранная валюта, приводится в белорусских рублях по курсу Национального банка Республики Беларусь на дату совершения сделки;

на неорганизованном рынке, валютой платежа которых является иностранная валюта, приводится в белорусских рублях по курсу Национального банка Республики Беларусь на дату регистрации сделки у профессионального участника рынка ценных бумаг.

Информация о сделках с ценными бумагами, совершенных на неорганизованном рынке, зарегистрированных профессиональными участниками рынка ценных бумаг в течение отчетного периода, представлена с учетом сроков, предусмотренных законодательством Республики Беларусь для представления профессиональными участниками рынка ценных бумаг на Биржу сведений о зарегистрированных ими сделках. Итоговая информация о сделках может измениться с учетом возможности профессиональных участников рынка ценных бумаг аннулировать ранее поданную информацию о сделках.

Раздел 4. Отдельные показатели деятельности банков и небанковских кредитно-финансовых организаций Республики Беларусь

Таблица 4.1
Информация о банках и небанковских кредитно-финансовых организациях
Республики Беларусь

Общие положения

В таблице “Информация о банках и небанковских кредитно-финансовых организациях Республики Беларусь” представлена информация о количестве банков и небанковских кредитно-финансовых организаций, зарегистрированных на территории Республики Беларусь.

Государственную регистрацию и выдачу банкам и небанковским кредитно-финансовым организациям Республики Беларусь специальных разрешений – лицензий на осуществление банковской деятельности (далее – лицензия на осуществление банковской деятельности), приостановление их действия и отзыв, в том числе в части осуществления отдельных банковских операций, осуществляет Национальный банк Республики Беларусь в соответствии с Банковским кодексом Республики Беларусь и Инструкцией о государственной регистрации банков и небанковских кредитно-финансовых организаций и лицензировании банковской деятельности, утвержденной постановлением Правления Национального банка Республики Беларусь от 07.11.2012 № 640.

Национальный банк Республики Беларусь на основании принятого решения о государственной регистрации банка и небанковской кредитно-финансовой организации представляет в Министерство юстиции Республики Беларусь необходимые сведения о банке и небанковской кредитно-финансовой организации для их включения в Единый государственный регистр юридических лиц и индивидуальных предпринимателей.

Характеристика отдельных показателей

Понятия “банк”, “небанковская кредитно-финансовая организация” определяются Банковским кодексом Республики Беларусь.

Банк – юридическое лицо, имеющее исключительное право осуществлять в совокупности следующие банковские операции:

привлечение денежных средств физических и (или) юридических лиц во вклады (депозиты);

размещение привлеченных денежных средств от своего имени и за свой счет на условиях возвратности, платности и срочности;

открытие и ведение банковских счетов физических и юридических лиц.

Банк вправе осуществлять иные банковские операции и виды деятельности, предусмотренные Банковским кодексом Республики Беларусь.

Небанковская кредитно-финансовая организация – юридическое лицо, имеющее право осуществлять отдельные банковские операции и виды деятельности, предусмотренные Банковским кодексом Республики Беларусь, за исключением осуществления в совокупности следующих банковских операций:

привлечения денежных средств физических и (или) юридических лиц во вклады (депозиты);

размещения привлеченных денежных средств от своего имени и за свой счет на условиях возвратности, платности и срочности;

открытия и ведения банковских счетов физических и юридических лиц.

Зарегистрированные банки и небанковские кредитно-финансовые организации – банки и небанковские кредитно-финансовые организации, имеющие статус юридического лица на отчетную дату, в том числе банки и небанковские кредитно-финансовые организации, утратившие право на осуществление банковской деятельности, но еще не ликвидированные как юридическое лицо.

Банки и небанковские кредитно-финансовые организации, имеющие право на осуществление банковской деятельности, – банки и небанковские кредитно-финансовые организации, зарегистрированные Национальным банком Республики Беларусь и имеющие лицензию на осуществление банковской деятельности.

В лицензии на осуществление банковской деятельности указывается перечень банковских операций, которые банк или небанковская кредитно-финансовая организация вправе осуществлять.

Банк приобретает право на осуществление банковской деятельности со дня получения лицензии на осуществление банковской деятельности.

На основании решения о внесении изменений и (или) дополнений в перечень банковских операций, указанный в лицензии на осуществление банковской деятельности, Национальный банк выдает банку лицензию, оформленную на новом бланке, с указанием в ней измененного перечня банковских операций, которые этот банк вправе осуществлять. При этом банк обязан возвратить Национальному банку ранее выданную ему лицензию на осуществление банковской деятельности (ее дубликат) и копии такой лицензии.

Размер нормативного капитала и критерии определения устойчивого финансового положения банка определены Инструкцией о государственной регистрации банков и небанковских кредитно-финансовых

организаций и лицензировании банковской деятельности, утвержденной постановлением Правления Национального банка Республики Беларусь от 07.11.2012 № 640.

Лицензии, выданные Национальным банком, учитываются в реестре лицензий на осуществление банковской деятельности. При отзыве лицензии на осуществление банковской деятельности, в том числе в части осуществления отдельных банковских операций, и приостановлении либо восстановлении ее действия в указанном реестре делается соответствующая запись.

Филиал (отделение) действующего банка – обособленное подразделение банка, расположенное вне места его нахождения и осуществляющее от имени банка все или часть банковских операций, предусмотренных лицензией на осуществление банковской деятельности.

Банки и небанковские кредитно-финансовые организации, у которых отозвана лицензия на осуществление банковской деятельности, – банки и небанковские кредитно-финансовые организации, у которых по решению Правления Национального банка Республики Беларусь отозвана лицензия на осуществление банковской деятельности по основаниям, предусмотренным Банковским кодексом Республики Беларусь.

Банки, по которым внесена запись в Единый государственный регистр юридических лиц и индивидуальных предпринимателей о ликвидации юридического лица, в том числе в связи с принятием решения о ликвидации банка его участниками (собственником имущества) либо органом банка, уполномоченным уставом, – с момента внесения соответствующей записи в Единый государственный регистр юридических лиц и индивидуальных предпринимателей банк считается ликвидированным.

Банк может быть ликвидирован по решению его участников (собственника имущества банка) либо органа банка, уполномоченного уставом, хозяйственного суда.

Таблица 4.2

Информация о пассивах банков Республики Беларусь

Таблица 4.3

Динамика пассивов банков Республики Беларусь

Таблица 4.4

Структура пассивов банков Республики Беларусь

Общие положения

Источником информации для формирования таблиц является детализированный баланс банков, который формируется на базе сводных бухгалтерских балансов банков и дополнительных сведений к ним. Пассивы банков представлены в разрезе секторов экономики, резидентского признака и валют.

Характеристика основных показателей

Пассивы банков определяются как средства, привлеченные банками от резидентов Республики Беларусь (органов государственного управления, Национального банка Республики Беларусь, субъектов хозяйствования и физических лиц Республики Беларусь), нерезидентов Республики Беларусь, и прочие пассивы.

Средства органов государственного управления – размещенные на счетах в банках средства Правительства Республики Беларусь и местных органов управления Республики Беларусь, включая начисленные проценты к выплате по счетам, а также средства на счетах, предназначенных для учета кредитов, полученных от Правительства Республики Беларусь и местных органов управления Республики Беларусь, коммерческие кредиты и авансы, средства в расчетах по операциям с Правительством Республики Беларусь и местными органами управления Республики Беларусь.

Средства Национального банка – кредиты, полученные от Национального банка Республики Беларусь, включая кредиты, полученные для финансирования программ за счет средств международных финансовых организаций, и кредиты, полученные от Национального банка Республики Беларусь по соглашениям Правительства; депозиты и корреспондентские счета Национального банка Республики Беларусь, размещенные в банках; начисленные проценты к выплате по счетам; ценные бумаги, выпущенные банками, в портфеле Национального банка Республики Беларусь, и начисленные проценты по ним; коммерческие кредиты и авансы; производные финансовые инструменты; средства в расчетах по операциям с Национальным банком Республики Беларусь.

Средства субъектов хозяйствования – средства, размещенные на текущих (расчетных) счетах, счетах по учету вкладов (депозитов), счетах до востребования и иных счетах; начисленные проценты к выплате по счетам небанковских финансовых организаций, коммерческих организаций государственной формы собственности (за исключением финансируемых из государственного бюджета), коммерческих организаций частной формы собственности, некоммерческих организаций, индивидуальных предпринимателей Республики Беларусь (далее – субъекты хозяйствования); ценные бумаги, выпущенные банками, находящиеся у субъектов хозяйствования, и начисленные проценты по ним; средства, полученные

банками по операциям РЕПО; коммерческие кредиты и авансы; производные финансовые инструменты; средства в расчетах по операциям с субъектами хозяйствования.

Средства физических лиц – средства, размещенные на счетах по учету вкладов (депозитов), счетах банковских пластиковых карточек, иных счетах; начисленные проценты к выплате по счетам физических лиц; ценные бумаги, выпущенные банками, находящиеся у физических лиц; коммерческие кредиты и авансы; средства в расчетах по операциям с физическими лицами.

Средства других депозитных организаций – средства на корреспондентских счетах других депозитных организаций, счетах по учету вкладов (депозитов); кредиты других депозитных организаций в банках Республики Беларусь; средства на счетах иных пассивных операций других депозитных организаций; начисленные проценты к выплате по вкладам (депозитам); начисленные проценты по кредитам, полученным от других депозитных организаций; ценные бумаги, выпущенные другими депозитными организациями и находящиеся в активах других депозитных организаций, начисленные проценты по ним; коммерческие кредиты и авансы; производные финансовые инструменты; средства в расчетах по операциям с другими депозитными организациями.

Средства нерезидентов – средства на корреспондентских счетах банков – нерезидентов Республики Беларусь; кредиты, полученные от банков – нерезидентов Республики Беларусь, вклады (депозиты) нерезидентов Республики Беларусь, производные финансовые инструменты, иные пассивные операции с банками – нерезидентами Республики Беларусь и начисленные проценты к выплате по счетам, коммерческие кредиты и авансы, средства в расчетах по операциям с нерезидентами Республики Беларусь.

Прочие пассивы банков – собственный капитал, валютные счета переоценки, межбанковские и межфилиальные расчеты и иные средства.

Собственный капитал – включает уставный фонд, фонд развития банка, резервный и прочие фонды, результаты финансовой деятельности текущего года, прибыли прошлых лет за минусом убытков прошлых лет, собственных выкупленных акций и долевых частей в капитале в других банках.

Поправка в связи с переоценкой стоимости – представляет собой чистую балансирующую статью по отношению ко всем изменениям стоимости активов и обязательств в балансе банков, включая фонды переоценки статей баланса, валютные счета переоценки и валютную позицию.

Межбанковские и межфилиальные расчеты – результат сальдирования пассивных и активных счетов, открытых для проведения межфилиальных и межбанковских операций.

Иные средства – резервы под сомнительную задолженность по кредитным операциям и под обесценение вложений в ценные бумаги, запасы золота, других драгоценных металлов и драгоценных камней; результат сальдирования пассивных и активных операций по капитальным вложениям и другим хозяйственным расходам, доходам и расходам будущих периодов.

Таблица 4.5

Информация об активах банков Республики Беларусь

Таблица 4.6

Динамика активов банков Республики Беларусь

Таблица 4.7

Структура активов банков Республики Беларусь

Общие положения

Источником информации для формирования таблиц является детализированный баланс банков, который, формируется на базе сводных бухгалтерских балансов банков и дополнительных сведений к ним. Активы банков (для оценки использования ресурсов) определяются как требования к резидентам (органам государственного управления, Национальному банку Республики Беларусь, банкам, субъектам хозяйствования и физическим лицам) и нерезидентам, и прочие активы.

Характеристика основных показателей

Требования к органам государственного управления – вложения банков в ценные бумаги, выпущенные Правительством Республики Беларусь и местными органами управления Республики Беларусь, и начисленные проценты по ним; кредиты и иные активные операции с Правительством Республики Беларусь и местными органами управления Республики Беларусь и проценты по ним; коммерческие кредиты и авансы; средства в расчетах по операциям с Правительством Республики Беларусь и местными органами управления Республики Беларусь.

Требования к экономике – требования к субъектам хозяйствования и физическим лицам Республики Беларусь.

Требования к субъектам хозяйствования – кредиты, предоставленные субъектам хозяйствования Республики Беларусь, операции по факторингу и лизингу, займы и иные активные операции, а также начисленные и просроченные проценты по ним; средства по операциям РЕПО, предоставленные субъектам хозяйствования; вложения средств банками Республики Беларусь в ценные

бумаги субъектов хозяйствования и начисленные и просроченные проценты по ним; коммерческие кредиты и авансы, производные финансовые инструменты, средства в расчетах по операциям с субъектами хозяйствования.

Требования к физическим лицам – кредиты, предоставленные физическим лицам на потребительские цели, на финансирование недвижимости, займы, включая начисленные и просроченные проценты по ним; коммерческие кредиты и авансы, производные финансовые инструменты, средства в расчетах по операциям с физическими лицами.

Требования к Национальному банку – наличные белорусские рубли в кассах банков; вклады (депозиты), обязательные резервы, корреспондентские счета в Национальном банке Республики Беларусь; средства, переданные Национальному банку Республики Беларусь по операциям РЕПО; ценные бумаги Национального банка Республики Беларусь в портфелях банков, включая начисленные и просроченные проценты по ним; коммерческие кредиты и авансы; производные финансовые инструменты; средства в расчетах по операциям с Национальным банком Республики Беларусь.

Требования к другим депозитным организациям – кредиты, предоставленные другим депозитным организациям; счета до востребования, вклады (депозиты) других депозитных организаций в банках Республики Беларусь; иные активные операции, включая начисленные и просроченные проценты по ним; ценные бумаги в портфелях банков, выпущенные другими депозитными организациями, и начисленные проценты по ним; коммерческие кредиты и авансы; производные финансовые инструменты; средства в расчетах по операциям с другими депозитными организациями.

Требования к нерезидентам Республики Беларусь – активы, размещенные у нерезидентов Республики Беларусь, в том числе кредиты, вклады (депозиты), включая начисленные и просроченные проценты по ним; участие в капитале банков–нерезидентов; коммерческие кредиты и авансы; производные финансовые инструменты; средства в расчетах по операциям с нерезидентами Республики Беларусь.

Прочие активы включают статьи по учету основных средств за вычетом амортизации основных средств.

Таблица 4.8

Структура инвестиционного портфеля банков Республики Беларусь

Общие положения

Данные таблицы “Структура инвестиционного портфеля банков Республики Беларусь” представлены по видам ценных бумаг и по группам юридических лиц – эмитентов указанных ценных бумаг. Данные об объеме ценных бумаг приведены по цене их приобретения с учетом начисленных процентов.

Вложения в долговые обязательства включают в себя средства Национального банка и других депозитных организаций Республики Беларусь, направленные на приобретение государственных ценных бумаг, облигаций, сберегательных и депозитных сертификатов, векселей юридических лиц.

Источником информации является консолидированный баланс Национального банка и банков Республики Беларусь.

Характеристика отдельных показателей

Государственные ценные бумаги – долговые обязательства Правительства Республики Беларусь в национальной и иностранной валютах.

Ценные бумаги местных органов управления – долговые обязательства местных органов управления Республики Беларусь (областных, городских, районных) в национальной и иностранной валютах.

Ценные бумаги, выпущенные депозитными организациями – облигации, депозитные сертификаты, векселя и другие ценные бумаги в национальной и иностранной валютах, выпущенные Национальным банком и другими депозитными организациями Республики Беларусь.

Ценные бумаги, выпущенные нерезидентами Республики Беларусь – долговые обязательства иностранных государств, долговые обязательства банков – нерезидентов Республики Беларусь.

Вложения в акции представлены вложениями:

в акции других депозитных организаций – резидентов Республики Беларусь;

в акции нерезидентов, включая акции банков – нерезидентов Республики Беларусь;

в прочие акции (включаются акции небанковских финансовых организаций и коммерческих организаций).

Таблица 4.9

Финансовые показатели деятельности банков Республики Беларусь

Общие положения

Таблица “Финансовые показатели деятельности банков Республики Беларусь” содержит отдельные показатели, характеризующие финансовые результаты деятельности банков (исключая банки, находящиеся в

стадии ликвидации).

Источником информации являются данные формы отчетности "Бухгалтерский баланс" действующих банков Республики Беларусь и отчетности, представляемой банками в соответствии с Инструкцией о нормативах безопасного функционирования для банков и небанковских кредитно-финансовых организаций от 28.09.2006 № 137 (далее – Инструкция № 137) и Инструкцией о порядке формирования и использования банками и небанковскими кредитно-финансовыми организациями специальных резервов на покрытие возможных убытков по активам и операциям, не отраженным на балансе, от 28.09.2006 № 138 (далее – Инструкция № 138).

В таблице также приводятся справочно отдельные показатели по состоянию на 1-е января года, следующего за отчетным, рассчитанные на основании данных годовой индивидуальной бухгалтерской (финансовой) отчетности банков, составленной в соответствии с постановлением Правления Национального банка Республики Беларусь № 507 от 09.11.2011 и подтвержденной аудиторским заключением. Отклонения величины данных показателей от величины показателей, рассчитанных по данным формы отчетности "Бухгалтерский баланс", обусловлены корректировками, внесенными в процессе аудиторской проверки и составления годовой отчетности.

Характеристика отдельных показателей

Зарегистрированный уставный фонд – формируется из стоимости вкладов его учредителей (участников) и определяет минимальный размер имущества, гарантирующего защиту интересов кредиторов банка.

Нормативный капитал – в соответствии с Инструкцией № 137 нормативный капитал предназначен для покрытия потерь банка в обычной деятельности и стрессовых условиях и рассчитывается как сумма капитала I уровня и капитала II уровня. Капитал I уровня рассчитывается как сумма основного капитала I уровня и дополнительного капитала I уровня.

Достаточность нормативного капитала – процентное соотношение размера нормативного капитала банка и рисков, принимаемых на себя банком.

Прибыль (убыток) – общий объем прибыли (убытков), полученной банками за отчетный период. Определяется как разница между доходами, полученными в отчетном периоде и расходами, произведенными за отчетный период.

Рентабельность активов (нормативного капитала) – отношение прибыли (убытка), полученной в отчетном периоде к средней величине активов (нормативного капитала) в отчетном периоде. Средняя величина активов (нормативного капитала) в отчетном периоде рассчитывается как средняя арифметическая величина активов (нормативного капитала) на начало и конец отчетного периода, а также на все отчетные даты (начало месяца) внутри отчетного периода.

Рентабельность активов (нормативного капитала) за год – отношение прибыли (убытка), полученной за 12 месяцев, предшествующих отчетной дате, к средней величине активов (нормативного капитала) за 12 месяцев, предшествующих отчетной дате. Средняя величина активов (нормативного капитала) за 12 месяцев, предшествующих отчетной дате, рассчитывается как средняя арифметическая величина активов (нормативного капитала) по 13 соответствующим значениям активов (нормативного капитала) на отчетные даты (начало месяца), предшествующие отчетной дате, включая отчетную дату.

Активы, подверженные кредитному риску – сумма активов банка, подверженных кредитному риску. Под кредитным риском понимается риск возникновения убытков по причине неисполнения, несвоевременного или неполного исполнения должником финансовых и иных имущественных обязательств перед банком в соответствии с условиями договора и (или) законодательством либо в результате исполнения банком своих условных обязательств.

Задолженность перед банком по активам, по которым возникает кредитный риск, включает:

задолженность, возникшую в результате предоставления банком кредитов юридическим лицам (кроме банков), индивидуальным предпринимателям, физическим лицам, задолженность по средствам, предоставленным указанным лицам по операциям РЕПО и при выдаче (продаже) векселей с отсрочкой оплаты, задолженность, возникшую по возмещению приказодателем банку денежных средств, перечисленных банком по аккредитиву (задолженность по кредитам);

задолженность, возникшую в результате осуществления финансирования под уступку денежного требования (факторинга);

задолженность, возникшую в результате уступки должником своего права денежного требования к третьему лицу в пользу банка;

задолженность, возникшую в результате осуществления финансовой аренды (лизинга);

задолженность, возникшую в результате исполнения выданных банком обязательств за третьих лиц;

задолженность по ценным бумагам, удерживаемым банком до погашения, и ценным бумагам, имеющимся в наличии для продажи, по которым невозможно определить справедливую стоимость (ценные бумаги, подверженные кредитному риску);

задолженность, возникшую в результате предоставления аванса, предварительной оплаты, отсрочки

(рассрочки) оплаты товаров, работ или услуг (коммерческий заем);

задолженность, возникшую по договорам, связанным с отчуждением банком активов, возникших в результате прекращения обязательств по активам, подверженным кредитному риску, с предоставлением должнику права отсрочки (рассрочки) платежа;

задолженность по средствам, размещенным в других банках в форме кредитов, депозитов, на корреспондентских счетах, в ценных бумагах, подверженных кредитному риску, эмитированных другими банками, а также в любых иных формах независимо от вида договора, включая средства в расчетах, задолженность, возникшую в результате исполнения банком обязательства банка-эмитента совершить платеж по аккредитиву, в том числе по отношению к банку-эмитенту, подтверждающему банку, банку, выдавшему безотзывное рамбурсное обязательство или иное гарантийное обязательство;

задолженность по иным активным операциям, подверженным кредитному риску.

Необслуживаемые активы – в соответствии с Инструкцией № 138 к необслуживаемым активам относятся активы, подверженные кредитному риску, классифицированные в V и VI группы риска, а также реструктуризированная задолженность, классифицированная в IV - VI группы риска.

Фактически созданный резерв по активам, подверженным кредитному риску – размер созданного специального резерва на покрытие возможных убытков по активам, подверженным кредитному риску.

Доля необслуживаемых активов в активах, подверженных кредитному риску – отношение необслуживаемых активов к активам, подверженным кредитному риску.

Величина покрытия ликвидности – рассчитывается как соотношение суммы высоколиквидных активов и чистого ожидаемого оттока денежных средств в течение ближайших 30 дней.

Характеризует способность банка обеспечить запас высоколиквидных необремененных активов на уровне, достаточном для своевременного и полного выполнения обязательств банка в стрессовых условиях, сопровождающихся значительной нехваткой ликвидности, в ближайшие 30 дней.

Величина чистого стабильного фондирования – рассчитывается как соотношение имеющегося в наличии и требуемого объема стабильного фондирования.

Характеризует способность банка обеспечить соответствие величины стабильного фондирования структуре ликвидности активов и операций банка для ограничения риска нехватки фондирования в среднесрочной и долгосрочной перспективе (до 1 года и более).

Таблица 4.10
Показатели финансовой устойчивости

Общие положения

Таблица “Показатели финансовой устойчивости” содержит набор показателей, ежеквартально рассчитываемых на основании методики, изложенной в издании Международного валютного фонда “Показатели финансовой устойчивости. Руководство по составлению” (МВФ, 2007 г.) (далее – Руководство по составлению ПФУ). В соответствии с Руководством по составлению ПФУ показатели разделены на базовые (охватывающие основные категории банковского риска) и рекомендуемые. Показатели формируются по всей совокупности банков Республики Беларусь, исключая банки, находящиеся в стадии ликвидации.

Источником информации являются данные балансов действующих банков Республики Беларусь и отчетности, представляемой банками в соответствии с Инструкцией о нормативах безопасного функционирования для банков и небанковских кредитно-финансовых организаций, утвержденной постановлением Правления Национального банка Республики Беларусь от 28.09.2006 № 137, и Инструкцией о порядке формирования и использования банками и небанковскими кредитно-финансовыми организациями специальных резервов на покрытие возможных убытков по активам и операциям, не отраженным на балансе, утвержденной постановлением Правления Национального банка Республики Беларусь от 28.09.2006 № 138.

Характеристика отдельных показателей

Отношение нормативного капитала к активам, взвешенным по риску, рассчитывается делением величины нормативного капитала на величину активов и внебалансовых обязательств, оцененных по уровню риска.

Отношение нормативного капитала первого уровня к активам, взвешенным по риску, рассчитывается делением величины нормативного капитала первого уровня на величину активов и внебалансовых обязательств, оцененных по уровню риска. Капитал I уровня рассчитывается как сумма основного капитала I уровня и дополнительного капитала I уровня.

Отношение необслуживаемых кредитов и займов за вычетом созданных резервов к капиталу рассчитывается делением величины необслуживаемых активов (за вычетом созданных по ним специальных резервов на покрытие возможных убытков по активам и операциям, не отраженным на балансе) на величину нормативного капитала.

До 01.05.2018 показатель рассчитывался делением величины проблемных активов (за вычетом созданных по ним специальных резервов на покрытие возможных убытков по активам и операциям, не отраженным на балансе) на величину нормативного капитала. К проблемным активам относились активы, классифицированные в III-V группы риска.

Отношение необслуживаемых кредитов и займов к совокупным валовым кредитам и займам рассчитывается делением величины необслуживаемых активов на величину активов, подверженных кредитному риску.

До 01.05.2018 показатель рассчитывался делением величины проблемных активов на величину активов, подверженных кредитному риску. К проблемным активам относились активы, классифицированные в III-V группы риска.

Отношение распределения кредитов и займов по секторам к совокупным кредитам и займам рассчитывается делением суммы задолженности по кредитам, предоставленным банками соответствующему сектору экономики, на совокупную величину задолженности по кредитам, предоставленным банками клиентам – резидентам и нерезидентам. Сумма задолженности по кредитам при расчете данного показателя рассчитывается исходя из данных бухгалтерских балансов банков в соответствии с Руководством по составлению ПФУ.

Норма прибыли на активы рассчитывается делением суммы прибыли за 12 месяцев, предшествующих отчетной дате, до вычета налога на прибыль, на среднюю хронологическую величину активов за 12 месяцев, предшествующих отчетной дате. Сумма активов рассчитывается на основании данных бухгалтерских балансов банков в соответствии с методикой Руководства по составлению ПФУ и включает финансовые и нефинансовые активы. Производные финансовые инструменты отражаются на валовой основе.

Норма прибыли на собственный капитал рассчитывается делением суммы прибыли за 12 месяцев, предшествующих отчетной дате, до вычета налога на прибыль, на среднюю хронологическую величину капитала за 12 месяцев, предшествующих отчетной дате. Капитал рассчитывается на основании данных бухгалтерских балансов банков как разность между совокупными активами и обязательствами.

Отношение прибыли по процентам к валовому доходу рассчитывается делением величины чистого процентного дохода на величину валового дохода. Чистый процентный доход отражает разницу между процентным доходом и процентным расходом, накопленную по таким инструментам, как депозиты, кредиты, долговые ценные бумаги и прочая задолженность. Валовой доход определяется как сумма чистого процентного дохода и непроцентного дохода.

Отношение непроцентных расходов к валовому доходу рассчитывается делением величины непроцентных расходов на величину валового дохода. Непроцентные расходы включают все расходы, за исключением процентных расходов.

Отношение ликвидных активов к совокупным активам, начиная с 01.04.2018, рассчитывается делением величины высоколиквидных активов, определяемых в соответствии с Инструкцией № 137, на величину совокупных активов. Сумма совокупных активов рассчитывается на основании данных бухгалтерских балансов банков в соответствии с методикой Руководства по составлению ПФУ и включает финансовые и нефинансовые активы. Производные финансовые инструменты отражаются на валовой основе.

До 01.04.2018 использовалось определение ликвидных активов, включавшее: наличные денежные средства, включая драгоценные металлы и драгоценные камни; средства в Национальном банке (включая средства, депонированные сверх суммы фиксированной части резервных требований); ценные бумаги, которые могут быть легко обращены в наличность; финансовые активы со сроком до востребования и до 90 дней.

Отношение ликвидных активов к краткосрочным обязательствам, начиная с 01.04.2018, принимается равным величине покрытия ликвидности, рассчитанной в соответствии с Инструкцией № 137.

До 01.04.2018 показатель рассчитывался делением величины ликвидных активов на величину обязательств со сроком исполнения до 90 дней.

Отношение чистой открытой валютной позиции к капиталу рассчитывается делением величины полной чистой открытой позиции в иностранной валюте на величину нормативного капитала. Полная чистая открытая позиция в иностранной валюте рассчитывается путем пересчета чистой открытой позиции в каждой валюте (включая драгоценные металлы за исключением мерных слитков) в валюту отчета, используя текущие курсы, и затем суммированием этих позиций.

Отношение капитала к активам рассчитывается делением величины капитала на величину совокупных активов. Капитал рассчитывается на основании данных бухгалтерских балансов банков как разность между совокупными активами и обязательствами. Сумма совокупных активов рассчитывается на основании данных бухгалтерских балансов банков в соответствии с методикой Руководства по составлению ПФУ и включает финансовые и нефинансовые активы. Производные финансовые инструменты отражаются на валовой основе.

Отношение крупных открытых позиций к капиталу рассчитывается делением совокупной суммы крупных рисков банков на величину нормативного капитала. Риск рассматривается как крупный, если размер кредитного риска на одного должника превышает 10 процентов от нормативного капитала банка.

Отношение географического распределения кредитов и займов к совокупным кредитам и займам рассчитывается делением суммы задолженности по кредитам, предоставленным банками Республики Беларусь заемщикам – резидентам стран, относящихся к соответствующему региону, на совокупную величину задолженности по кредитам, предоставленным банками клиентам – резидентам и нерезидентам. Сумма задолженности по кредитам, выданным нерезидентам, в разрезе стран и регионов при расчете данного показателя определяется на основании данных статистики международной инвестиционной позиции.

Отношение валовой позиции по производным финансовым инструментам на стороне активов к капиталу рассчитывается делением величины требований по производным финансовым инструментам на величину капитала. Капитал рассчитывается на основании данных бухгалтерских балансов банков как разность между совокупными активами и обязательствами.

Отношение валовой позиции по производным финансовым инструментам на стороне пассивов к капиталу рассчитывается делением величины обязательств по производным финансовым инструментам на величину капитала. Капитал рассчитывается на основании данных бухгалтерских балансов банков как разность между совокупными активами и обязательствами.

Отношение дохода от трейдинговых операций к совокупному доходу рассчитывается делением чистого дохода по операциям с ценными бумагами, с иностранной валютой и с производными финансовыми инструментами на величину валового дохода.

Отношение расходов на персонал к непроцентным расходам рассчитывается делением величины расходов на содержание персонала на величину непроцентных расходов. Непроцентные расходы включают все расходы, за исключением процентных расходов.

Спред между справочными ставками по кредитам и депозитам рассчитывается как разница между средней процентной ставкой за отчетный квартал по всем кредитам банков физическим и юридическим лицам в белорусских рублях (без учета кредитов, предоставленных на льготных условиях по решениям Президента Республики Беларусь, Правительства Республики Беларусь, за счет средств республиканских и местных органов государственного управления) и средней процентной ставкой за отчетный квартал по всем срочным банковским вкладам (депозитам) физических и юридических лиц в белорусских рублях, выраженная в базисных пунктах.

Спред между максимальной и минимальной межбанковскими ставками рассчитывается как разность между максимальным и минимальным уровнем процентной ставки по привлечению средств на межбанковском рынке в течение квартала, предшествующего отчетной дате, выраженная в базисных пунктах.

Отношение депозитов клиентов к совокупным кредитам и займам (без межбанковских) рассчитывается делением суммы переводных и других депозитов, размещенных в банках физическими и юридическими лицами (за исключением других финансовых организаций), на величину совокупных кредитов и займов (без учета межбанковских).

Отношение валютных кредитов и займов к совокупным кредитам и займам рассчитывается делением суммы задолженности по кредитам в иностранной валюте на совокупную величину задолженности по кредитам, предоставленным банками клиентам. Сумма задолженности по кредитам при расчете данного показателя рассчитывается исходя из данных бухгалтерских балансов банков в соответствии с Руководством по составлению ПФУ.

Отношение валютных обязательств к совокупным обязательствам рассчитывается делением величины обязательств в иностранной валюте на величину совокупных обязательств. Величина обязательств при расчете данного показателя определяется исходя из данных бухгалтерских балансов банков в соответствии с Руководством по составлению ПФУ. Производные финансовые инструменты отражаются на чистой основе как разность между обязательствами и активами.

Отношение активов других финансовых корпораций к совокупным активам финансовой системы рассчитывается делением величины финансовых активов страховых организаций, лизинговых организаций, ОАО “Банк развития Республики Беларусь”, ГУ “Агентство по гарантированному возмещению банковских вкладов (депозитов) физических лиц”, ОАО “Белорусская валютно-фондовая биржа” на сумму финансовых активов, принадлежащих депозитным учреждениям, другим финансовым корпорациям, нефинансовым корпорациям, домашним хозяйствам, сектору государственного управления и Национальному банку Республики Беларусь.

Отношение активов других финансовых корпораций к ВВП рассчитывается делением средней хронологической величины финансовых активов страховых организаций, лизинговых организаций, ОАО “Банк развития Республики Беларусь”, ГУ “Агентство по гарантированному возмещению банковских вкладов (депозитов) физических лиц”, ОАО “Белорусская валютно-фондовая биржа” за 4 квартала,

предшествующих отчетной дате, на величину валового внутреннего продукта за 12 месяцев, предшествующих отчетной дате.

Отношение долга домашних хозяйств к ВВП рассчитывается делением средней хронологической величины требований финансового сектора к физическим лицам за 4 квартала, предшествующих отчетной дате, на величину валового внутреннего продукта за 12 месяцев, предшествующих отчетной дате.

Отношение выплат домашних хозяйств в счет обслуживания долга и погашения его основной суммы к доходу рассчитывается делением суммы средств, полученных банками в уплату процентов и погашение задолженности по кредитам, предоставленным физическим лицам, на величину денежных доходов населения.

Цены на жилую недвижимость отражают процентное изменение средней цены квадратного метра жилья, выраженной в белорусских рублях, в изолированных помещениях (квартирах) за отчетный квартал к аналогичному кварталу предыдущего года (рассчитывается на основании данных Реестра цен на земельные участки Государственного земельного кадастра Республики Беларусь).

Цены на коммерческую недвижимость отражают процентное изменение средней цены квадратного метра изолированных помещений, не относящихся к жилищному фонду (производственного, административного и торгового назначения), выраженной в белорусских рублях, за отчетный квартал к аналогичному кварталу предыдущего года (рассчитывается на основании данных Реестра цен на земельные участки Государственного земельного кадастра Республики Беларусь).

Отношение кредитов и займов на жилую недвижимость к совокупным кредитам и займам рассчитывается делением суммы задолженности физических лиц – резидентов Республики Беларусь перед банками Республики Беларусь по предоставленным им кредитам на строительство (реконструкцию) и приобретение жилья на совокупную величину задолженности по кредитам, предоставленным банками клиентам – резидентам и нерезидентам. Сумма задолженности по кредитам при расчете данного показателя рассчитывается исходя из данных бухгалтерских балансов банков в соответствии с Руководством по составлению ПФУ.

Отношение кредитов и займов на коммерческую недвижимость к совокупным кредитам и займам рассчитывается делением суммы задолженности по кредитам, предоставленным банками клиентам – резидентам Республики Беларусь по виду экономической деятельности “строительство”, на совокупную величину задолженности по кредитам, предоставленным банками клиентам – резидентам и нерезидентам. Сумма задолженности по кредитам при расчете данного показателя рассчитывается исходя из данных бухгалтерских балансов банков в соответствии с Руководством по составлению ПФУ.

Раздел 5. Отдельные показатели деятельности лизинговых и микрофинансовых организаций Республики Беларусь

Таблица 5.1

Информация о лизинговых организациях Республики Беларусь

Общие положения

Под лизинговыми организациями Республики Беларусь следует понимать юридических лиц, зарегистрированных и осуществляющих лизинговую деятельность на территории Республики Беларусь, которые в соответствии с требованиями Указа Президента Республики Беларусь от 25 февраля 2014 г. № 99 "О вопросах регулирования лизинговой деятельности" включены Национальным банком в реестр лизинговых организаций.

Лизинговую деятельность без включения в указанный реестр вправе осуществлять:

юридические лица и индивидуальные предприниматели при условии заключения не более трех договоров финансовой аренды (лизинга) в течение одного календарного года и (или) общей стоимости предметов лизинга, передаваемых по одному или нескольким договорам финансовой аренды (лизинга), заключенным этими лизингодателями в одном календарном году, менее 10000 базовых величин;

иностранные организации, осуществляющие лизинговую деятельность в Республике Беларусь через постоянное представительство;

юридические лица, имеющие право предоставлять имущество на условиях финансовой аренды (лизинга) в соответствии с решениями Президента Республики Беларусь;

банки и небанковские кредитно-финансовые организации.

Таблица "Информация о лизинговых организациях Республики Беларусь" содержит общую информацию о лизинговых организациях Республики Беларусь. Данные указываются по состоянию на 8.00 отчетной даты.

Характеристика отдельных показателей

Зарегистрировано лизинговых организаций (включены в реестр лизинговых организаций) Национальным банком Республики Беларусь – количество лизинговых организаций, включенных Национальным банком в реестр лизинговых организаций.

Зарегистрировано банков, осуществляющих лизинговую деятельность – количество банков, осуществляющих лизинговую деятельность на территории Республики Беларусь и имеющих на указанную дату действующие договоры финансовой аренды (лизинга).

Лизинговые организации с иностранным участием в уставном фонде – количество лизинговых организаций, в уставном фонде которых присутствует капитал юридических и физических лиц, являющихся нерезидентами Республики Беларусь.

Уставный фонд лизинговых организаций – совокупный уставный фонд лизинговых организаций согласно их учредительным документам.

Лизинговые организации, исключенные из реестра лизинговых организаций – количество лизинговых организаций, исключенных Национальным банком из реестра лизинговых организаций по основаниям, предусмотренным Указом Президента Республики Беларусь от 25 февраля 2014 г. № 99 "О вопросах регулирования лизинговой деятельности".

Филиалы лизинговых организаций – количество филиалов открытых лизинговыми организациями на территории Республики Беларусь и иных государств.

Таблица 5.2

Отдельные показатели деятельности лизинговых организаций Республики Беларусь

Общие положения

Под лизинговыми организациями Республики Беларусь следует понимать юридических лиц, зарегистрированных и осуществляющих лизинговую деятельность на территории Республики Беларусь, которые в соответствии с требованиями Указа Президента Республики Беларусь от 25 февраля 2014 г. № 99 "О вопросах регулирования лизинговой деятельности" включены Национальным банком в реестр лизинговых организаций.

Лизинговую деятельность без включения в указанный реестр вправе осуществлять:

юридические лица и индивидуальные предприниматели при условии заключения не более трех договоров финансовой аренды (лизинга) в течение одного календарного года и (или) общей стоимости предметов лизинга, передаваемых по одному или нескольким договорам финансовой аренды (лизинга), заключенным этими лизингодателями в одном календарном году, менее 10000 базовых величин;

иностранные организации, осуществляющие лизинговую деятельность в Республике Беларусь через постоянное представительство;

юридические лица, имеющие право предоставлять имущество на условиях финансовой аренды

(лизинга) в соответствии с решениями Президента Республики Беларусь; банки и небанковские кредитно-финансовые организации.

Договор сублизинга – договор, по которому лизингополучатель (сублизингодатель по договору сублизинга) передает третьему лицу (сублизингополучателю) в пределах своих прав, предоставленных по договору финансовой аренды (лизинга), во владение и пользование на определенный срок за плату имущество, полученное от лизингодателя по договору финансовой аренды (лизинга) и составляющее предмет такого договора.

Договор возвратного лизинга – договор, по которому лизингополучатель в рамках одного договора финансовой аренды (лизинга) является одновременно продавцом (поставщиком) предмета лизинга.

Договор международного лизинга – договор, по которому лизингодатель и лизингополучатель являются субъектами разных государств.

Договор экспортного лизинга – договор международного лизинга, по которому лизингодатель и продавец (поставщик) предмета лизинга являются субъектами Республики Беларусь, а лизингополучатель – субъектом другого государства.

Договор импортного лизинга – договор, по которому лизингодатель и лизингополучатель являются субъектами Республики Беларусь, а продавец (поставщик) предмета лизинга – субъектом другого государства.

Таблица "Отдельные показатели деятельности лизинговых организаций Республики Беларусь" содержит отдельные показатели, характеризующие деятельность лизинговых организаций.

Характеристика отдельных показателей

Объем лизингового портфеля – объем обязательств физических и юридических лиц, индивидуальных предпринимателей по договорам финансовой аренды (лизинга), подлежащих исполнению на указанную дату.

Объем лизингового портфеля, физические лица – объем обязательств физических лиц по договорам финансовой аренды (лизинга), подлежащих исполнению на указанную дату.

Объем лизингового портфеля, юридические лица и индивидуальные предприниматели – объем обязательств юридических лиц и индивидуальных предпринимателей по договорам финансовой аренды (лизинга), подлежащих исполнению на указанную дату.

Объем лизингового портфеля, сублизинг – объем обязательств физических и юридических лиц, индивидуальных предпринимателей по договорам сублизинга, подлежащих исполнению на указанную дату.

Объем лизингового портфеля, возвратный лизинг – объем обязательств физических и юридических лиц, индивидуальных предпринимателей по договорам возвратного лизинга, подлежащих исполнению на указанную дату.

Объем лизингового портфеля, международный лизинг – объем обязательств физических и юридических лиц, индивидуальных предпринимателей по договорам международного лизинга, подлежащих исполнению на указанную дату.

Объем лизингового портфеля, экспортный лизинг – объем обязательств физических и юридических лиц, индивидуальных предпринимателей по договорам экспортного лизинга, подлежащих исполнению на указанную дату.

Объем лизингового портфеля, импортный лизинг – объем обязательств физических и юридических лиц, индивидуальных предпринимателей по договорам импортного лизинга, подлежащих исполнению на указанную дату.

Объем нового бизнеса – общая сумма лизинговых платежей и выкупной стоимости по договорам финансовой аренды (лизинга), по которым предметы лизинга переданы в период с 1 января отчетного года до указанной даты.

Объем нового бизнеса, физические лица – общая сумма лизинговых платежей и выкупной стоимости по договорам финансовой аренды (лизинга), заключенным с физическими лицами, по которым предметы лизинга переданы в период с 1 января отчетного года до указанной даты.

Объем нового бизнеса, юридические лица и индивидуальные предприниматели – общая сумма лизинговых платежей и выкупной стоимости по договорам финансовой аренды (лизинга), заключенным с юридическими лицами и индивидуальными предпринимателями, по которым предметы лизинга переданы в период с 1 января отчетного года до указанной даты.

Объем нового бизнеса, сублизинг – общая сумма лизинговых платежей и выкупной стоимости по договорам сублизинга, по которым предметы лизинга переданы в период с 1 января отчетного года до указанной даты.

Объем нового бизнеса, возвратный лизинг – общая сумма лизинговых платежей и выкупной стоимости по договорам возвратного лизинга, по которым предметы лизинга переданы в период с 1 января отчетного года до указанной даты.

Объем нового бизнеса, международный лизинг – общая сумма лизинговых платежей и выкупной стоимости по договорам международного лизинга, по которым предметы лизинга переданы в период с

1 января отчетного года до указанной даты.

Объем нового бизнеса, экспортный лизинг – общая сумма лизинговых платежей и выкупной стоимости по договорам экспортного лизинга, по которым предметы лизинга переданы в период с 1 января отчетного года до указанной даты.

Объем нового бизнеса, импортный лизинг – общая сумма лизинговых платежей и выкупной стоимости по договорам импортного лизинга, по которым предметы лизинга переданы в период с 1 января отчетного года до указанной даты.

Переданные предметы лизинга – суммарное значение первоначальной стоимости предметов лизинга, переданных лизингополучателям по договорам финансовой аренды (лизинга) в период с 1 января отчетного года до указанной даты.

Таблица 5.3

Основные показатели деятельности микрофинансовых организаций

Общие положения

Таблица ”Основные показатели деятельности микрофинансовых организаций“ содержит отдельные показатели, характеризующие деятельность микрофинансовых организаций. Источником информации являются данные отчетности, предоставляемой микрофинансовыми организациями в соответствии с постановлением Правления Национального банка Республики Беларусь от 4 апреля 2020 г. № 117 ”Об отчетности микрофинансовых организаций“.

Характеристика отдельных показателей

Количество микрофинансовых организаций – количество юридических лиц, зарегистрированных в Республике Беларусь, соответствующих требованиям, предъявляемым Указом Президента Республики Беларусь от 23 октября 2019 г. № 394 ”О предоставлении и привлечении займов“ и нормативными правовыми актами Национального банка, и включенных Национальным банком в реестр микрофинансовых организаций.

Активы – остатки средств по счетам, отражаемые в разделах ”Долгосрочные активы“ и ”Краткосрочные активы“ бухгалтерского баланса.

Собственный капитал – остатки средств по счетам, отражаемые в разделе ”Собственный капитал“ бухгалтерского баланса.

Обязательства – остатки средств по счетам, отражаемые в разделах ”Долгосрочные обязательства“ и ”Краткосрочные обязательства“ бухгалтерского баланса.

Задолженность заемщиков перед микрофинансовыми организациями по договорам микрозайма, займа – сумма задолженности заемщиков (по основному долгу и процентам) перед микрофинансовыми организациями по микрозаймам, займам.

Доходы по текущей деятельности – сумма доходов микрофинансовых организаций по текущей деятельности за отчетный период, за вычетом налогов и сборов, исчисляемых из доходов по текущей деятельности.

Чистая прибыль – сумма чистой прибыли, полученной микрофинансовыми организациями за отчетный период. Определяется как разница между доходами, полученными в отчетном периоде, и расходами, произведенными за отчетный период, а также налогами, сборами и платежами, исчисляемыми из прибыли, доходов микрофинансовой организации.

Предоставлено денежных средств по договорам микрозайма, займа – сумма денежных средств, предоставленных микрофинансовыми организациями по договорам микрозайма, займа за отчетный период.

Раздел 6. Отдельные показатели, характеризующие состояние платежной системы Республики Беларусь

Таблица 6.1
Основные показатели работы системы BISS⁵

Общие положения

В таблице представлены сведения о количестве и объеме платежных инструкций, проведенных в системе BISS, а также о среднедневном обороте, среднем размере платежной инструкции, о количестве и объемах аннулированных платежных инструкций.

Характеристика отдельных показателей

Таблица содержит данные о количестве и объемах платежных инструкций, проведенных участниками системы BISS – Национальным банком, банками Республики Беларусь, банками – нерезидентами и филиалами банков Республики Беларусь. Аннулированные платежные инструкции – платежные инструкции, неисполненные к моменту закрытия операционного дня системы BISS из-за недостаточности денежных средств на корреспондентских счетах банков.

Таблица 6.2
Операции с использованием банковских платежных карточек, совершенные на территории Республики Беларусь

Таблица 6.3
Сведения о количестве банковских платежных карточек и объектов программно-технической инфраструктуры их обслуживания

Общие положения

Таблицы отражают динамику развития системы безналичных расчетов с использованием банковских платежных карточек на территории Республики Беларусь.

Информация сформирована на основе ежеквартальной информации, получаемой от банков.

Характеристика отдельных показателей

Банковская платежная карточка - платежный инструмент, обеспечивающий доступ к банковскому счету, счетам по учету вкладов (депозитов), кредитов физического или юридического лица для получения наличных денежных средств и осуществления расчетов в безналичной форме, а также обеспечивающий проведение иных операций в соответствии с законодательством Республики Беларусь.

Количество банковских платежных карточек в обращении – фактическое количество находящихся на руках у населения банковских платежных карточек.

Таблица 6.4
Показатели, характеризующие состояние наличного денежного обращения в Республике Беларусь

Общие положения

Таблица содержит данные, характеризующие состояние наличного денежного обращения в республике, объем поступлений наличных денег в кассы банков, небанковских кредитно-финансовых организаций и выдач из касс банков, небанковских кредитно-финансовых организаций, а также сумму проинкассированных наличных денег банками, небанковскими кредитно-финансовыми организациями.

Данные, приведенные в таблице, сформированы на основании ежемесячной статистической отчетности о кассовых оборотах банка (небанковской кредитно-финансовой организации) (ф.0520).

Характеристика отдельных показателей

Объем поступлений наличных денег в кассы банков, небанковских кредитно-финансовых организаций – поступления от юридических лиц, индивидуальных предпринимателей, физических лиц; поступления на текущие (расчетные) банковские счета и в банковские вклады (депозиты) физических лиц; поступления от проведения валютно-обменных операций.

Объем выдач наличных денег из касс банков, небанковских кредитно-финансовых организаций – выдачи на заработную плату и на прочие выплаты и расходы, не отражаемые в составе фонда заработной платы, пенсии, пособия; выдачи с текущих (расчетных) банковских счетов физических лиц; выдачи с банковских вкладов (депозитов) физических лиц; выдачи на проведение валютно-обменных операций; выдачи на другие цели.

Эмиссионный результат – разница между поступлениями наличных денег в кассы банков,

⁵ Система BISS (Belarus Interbank Settlement System) – система межбанковских расчетов Национального банка. Статистический бюллетень

небанковских кредитно-финансовых организаций и выдачами их из касс банков, небанковских кредитно-финансовых организаций, которая определяется за конкретный период как выпуск наличных денег в обращение (превышение выдачи из касс банков, небанковских кредитно-финансовых организаций над поступлениями) или изъятие наличных денег из обращения (превышение поступлений наличных денег в кассы банков, небанковских кредитно-финансовых организаций над выдачей).

Сумма проинкассированных наличных денег – наличные деньги, собранные работниками службы инкассации банка, небанковской кредитно-финансовой организации, в том числе у юридических лиц и индивидуальных предпринимателей, счета которых открыты в других банках, и сданные в кассу банка для пересчета.