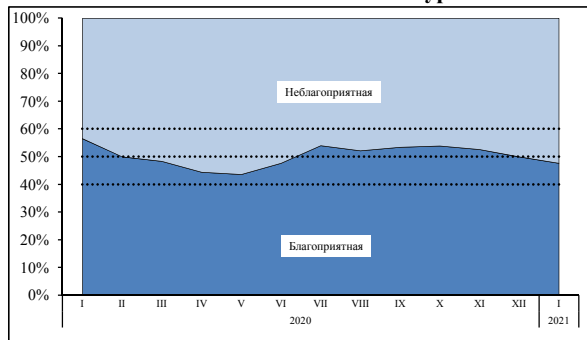
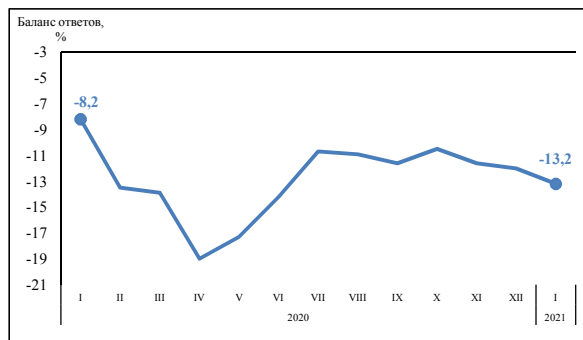


Экономическая конъюнктура: основные показатели

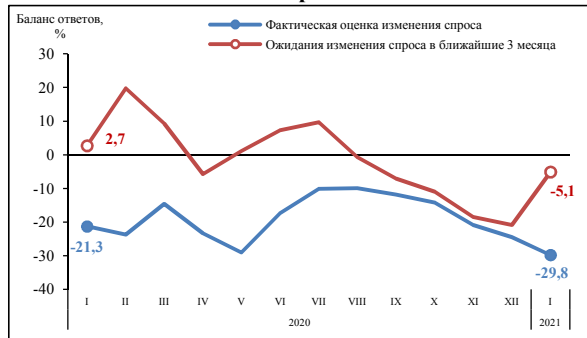
Экономическая конъюнктура



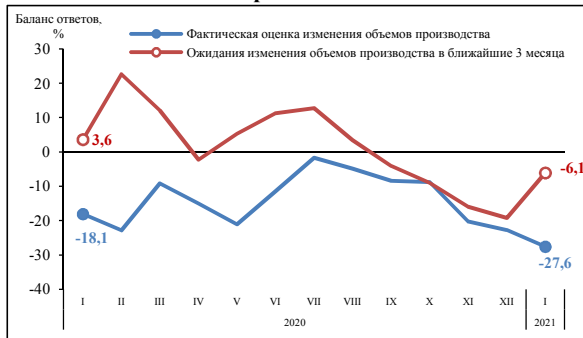
Экономическое положение



Спрос

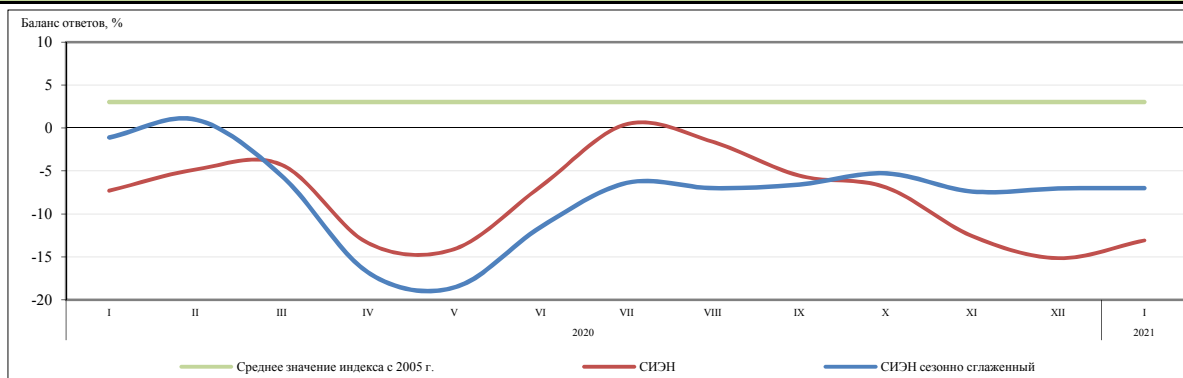


Производство

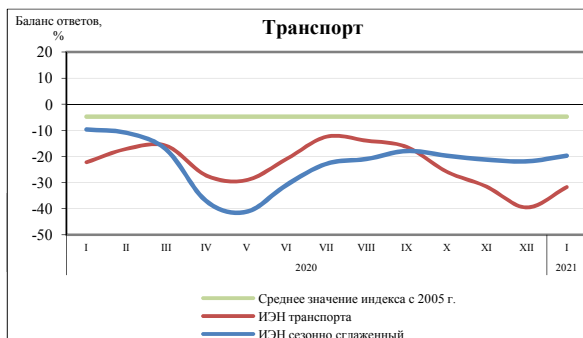
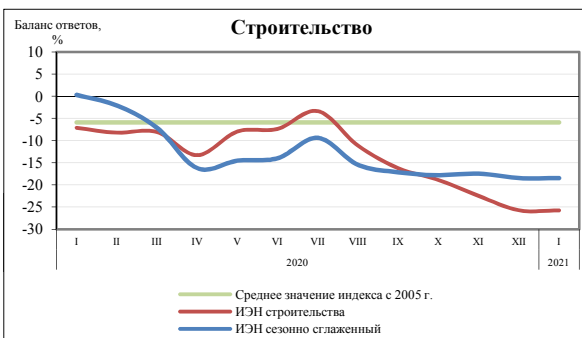
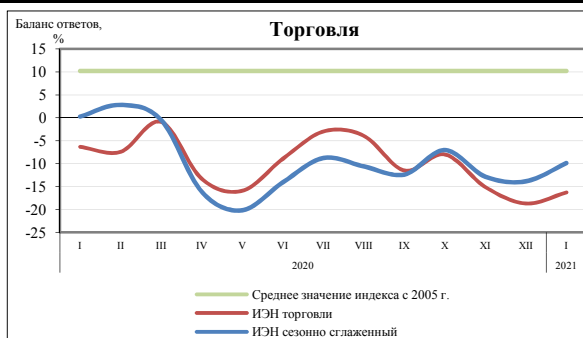


Сводный индекс экономических настроений (СИЭН)

Сезонно сглаженный
Изменение по сравнению
с предыдущим месяцем **-7,0**
+0,1



Индексы экономических настроений по видам деятельности



Агрегированные показатели и их составляющие						
Балансы ответов (по данным анкеты "Мониторинг предприятий: конъюнктура")	2005-2021			2020		2021
	мин.	макс.	средн.	январь	декабрь	январь
СВОДНЫЙ						
Индекс Экономических Настроений						
факт	-22,7	24,8	3,0	-7,3	-15,1	-13,1
сезонно сглаженный	-18,5	25,2	3,1	-1,1	-7,0	-7,0
ИНДЕКСЫ ЭКОНОМИЧЕСКИХ НАСТРОЕНИЙ:						
ПРОМЫШЛЕННОСТИ						
факт	-23,4	23,2	5,0	-4,1	-5,1	-4,7
сезонно сглаженный	-16,7	23,4	5,0	0,3	2,1	-0,3
Изменение объема заказов на внутреннем рынке	-43,5	22,4	-5,9	-19,4	-18,1	-24,4
Изменение объема заказов на внешнем рынке	-48,9	17,0	-8,4	-25,7	-19,0	-26,1
Изменение объема нереализованной продукции	-24,6	33,8	-1,8	3,4	-10,1	-4,5
Ожидание изменения объемов производства	-12,8	50,6	22,0	15,5	-5,9	8,3
ТОРГОВЛИ						
факт	-22,0	38,6	10,2	-6,3	-18,7	-16,3
сезонно сглаженный	-20,2	34,9	10,2	0,3	-13,9	-9,9
Изменение нереализованных свыше 3 месяцев товаров	-52,1	12,9	-9,2	-3,3	2,7	4,3
Изменение объема товарооборота	-55,4	55,9	0,9	-20,4	-27,9	-27,2
Ожидание изменения объемов продаж	-24,5	55,7	22,0	-1,1	-24,5	-16,6
СТРОИТЕЛЬСТВА						
факт	-49,3	31,0	-5,9	-7,1	-25,7	-25,7
сезонно сглаженный	-44,3	26,6	-5,8	0,3	-18,5	-18,5
Изменение физического объема заказов, договоров подряда на внутреннем рынке	-70,6	43,8	-9,4	-9,4	-33,6	-34,7
Изменение физического объема заказов, договоров подряда на внешнем рынке	-44,3	15,2	-12,8	-17,1	-28,2	-31,5
Ожидание изменения численности занятых	-40,7	36,4	-0,7	-1,3	-20,0	-17,8
ТРАНСПОРТА						
факт	-44,3	35,3	-4,8	-22,2	-39,6	-31,8
сезонно сглаженный	-41,3	19,6	-4,6	-9,8	-21,9	-19,8
Изменение объема договоров на перевозки, контрактов на внутреннем рынке	-45,8	29,9	-8,2	-25,7	-36,6	-39,2
Изменение объема договоров на перевозки, контрактов на внешнем рынке	-49,2	21,3	-10,2	-17,3	-33,3	-35,2
Изменение спроса на услуги предприятия	-59,1	41,8	-8,6	-36,3	-46,0	-43,7
Ожидание изменения спроса на услуги предприятия	-49,4	60,7	5,0	-7,5	-37,7	-12,9