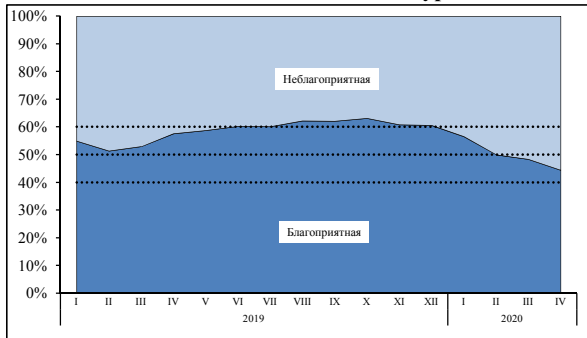
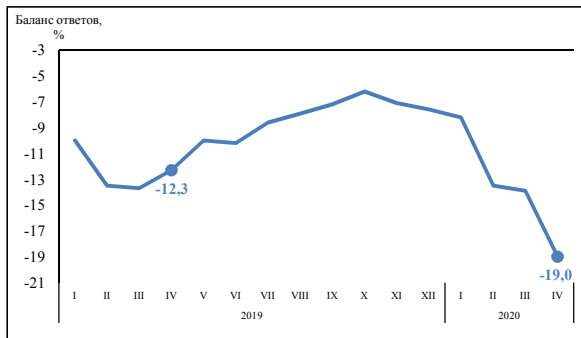


Экономическая конъюнктура: основные показатели

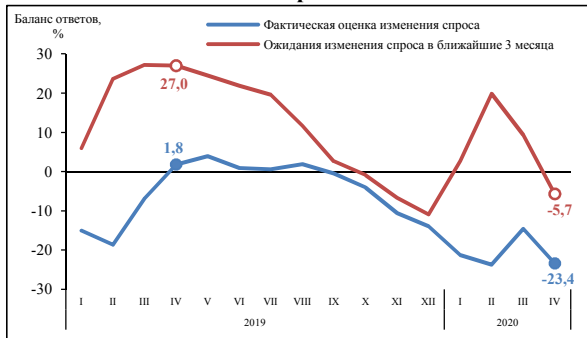
Экономическая конъюнктура



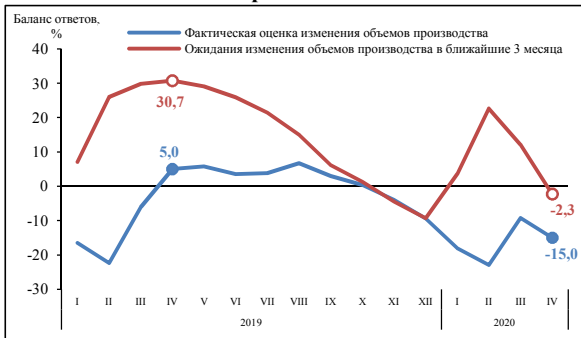
Экономическое положение



Спрос



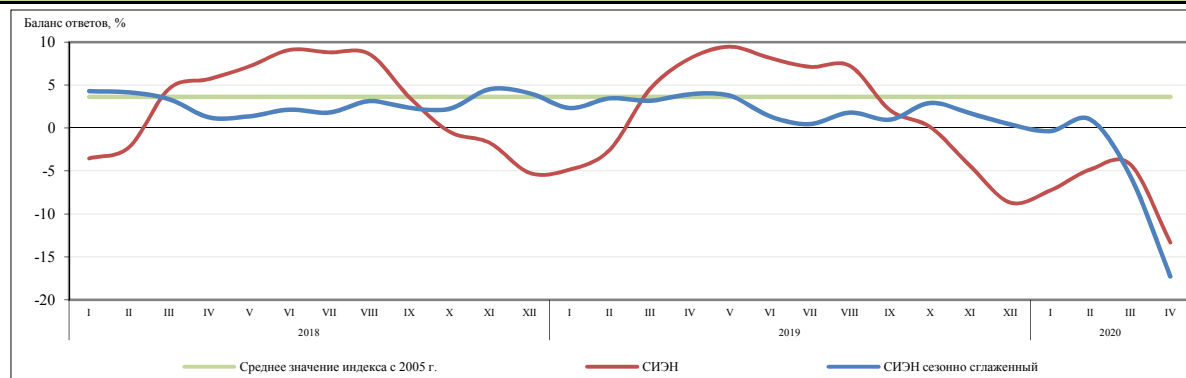
Производство



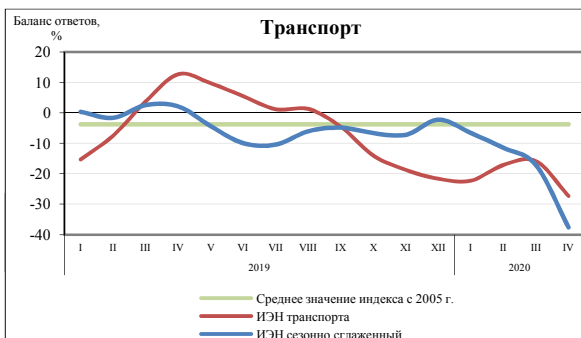
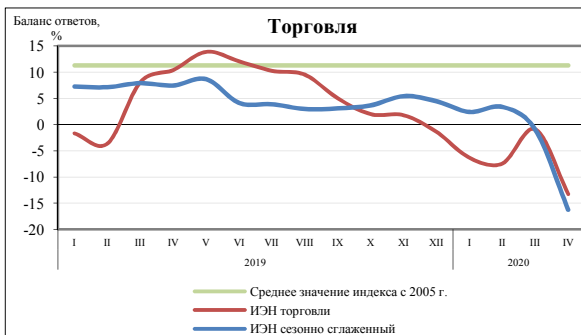
Сводный индекс экономических настроений (СИЭН)

Сезонно сглаженный
Изменение по сравнению
с предыдущим месяцем

-17,3
-11,7



Индексы экономических настроений по видам деятельности



Агрегированные показатели и их составляющие						
Балансы ответов (по данным анкеты "Мониторинг предприятий: конъюнктура")	2005-2020			2019	2020	
	мин.	макс.	средн.	апрель	март	апрель
СВОДНЫЙ						
Индекс Экономических Настроений						
факт	-22,7	24,8	3,6	8,1	-4,2	-13,3
сезонно сглаженный	-17,3	24,9	3,9	3,9	-5,6	-17,3
ИНДЕКСЫ ЭКОНОМИЧЕСКИХ НАСТРОЕНИЙ:						
ПРОМЫШЛЕННОСТИ						
факт	-23,4	23,2	5,4	7,6	-1,9	-10,0
сезонно сглаженный	-16,7	23,4	5,4	4,1	-4,3	-13,2
Изменение объема заказов на внутреннем рынке	-43,5	22,4	-5,5	2,4	-10,7	-18,0
Изменение объема заказов на внешнем рынке	-48,9	17,0	-7,9	-6,0	-17,9	-31,5
Изменение объема нереализованной продукции	-24,6	33,8	-1,7	2,1	3,7	2,1
Ожидание изменения объемов производства	-12,8	50,6	22,7	27,8	13,2	-2,6
ТОРГОВЛИ						
факт	-22,0	38,6	11,3	10,4	-0,9	-13,3
сезонно сглаженный	-16,2	34,9	11,4	7,5	-1,0	-16,2
Изменение нереализованных свыше 3 месяцев товаров	-52,1	12,9	-9,6	-6,7	-1,2	0,3
Изменение объема товарооборота	-55,4	55,9	2,2	-0,7	-10,7	-21,9
Ожидание изменения объемов продаж	-18,7	55,7	23,5	26,2	7,2	-17,0
СТРОИТЕЛЬСТВА						
факт	-49,3	31,0	-5,4	1,3	-7,9	-13,1
сезонно сглаженный	-44,4	26,6	-5,3	-1,5	-6,3	-16,1
Изменение физического объема заказов, договоров подряда на внутреннем рынке	-70,6	43,8	-8,9	-6,8	-15,0	-18,0
Изменение физического объема заказов, договоров подряда на внешнем рынке	-44,3	15,2	-12,3	-16,2	-22,2	-26,4
Ожидание изменения численности занятых	-40,7	36,4	-0,3	13,9	2,6	-4,5
ТРАНСПОРТА						
факт	-44,3	35,3	-3,8	12,7	-15,9	-27,4
сезонно сглаженный	-37,6	19,6	-3,6	2,2	-17,1	-37,6
Изменение объема договоров на перевозки, контрактов на внутреннем рынке	-45,8	29,9	-7,1	-1,6	-22,2	-32,1
Изменение объема договоров на перевозки, контрактов на внешнем рынке	-49,2	21,3	-9,2	-2,3	-29,8	-34,9
Изменение спроса на услуги предприятия	-59,1	41,8	-7,5	6,4	-25,5	-39,5
Ожидание изменения спроса на услуги предприятия	-49,4	60,7	6,0	35,4	5,1	-7,6