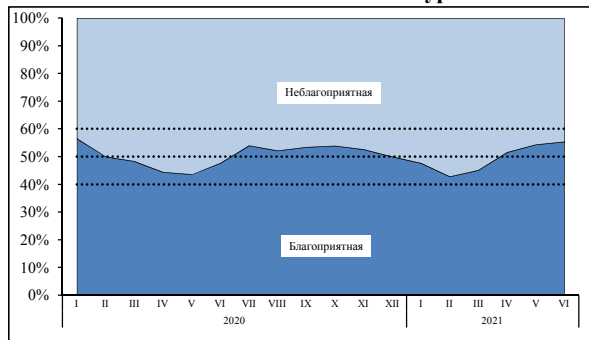
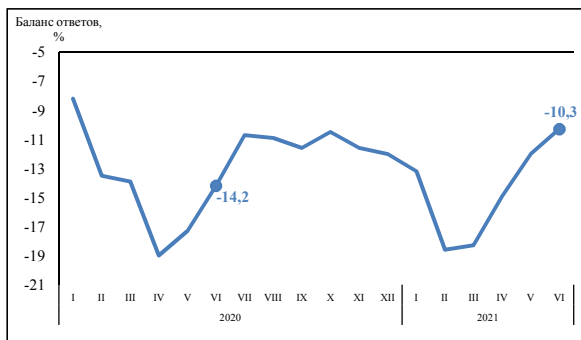


Экономическая конъюнктура: основные показатели

Экономическая конъюнктура



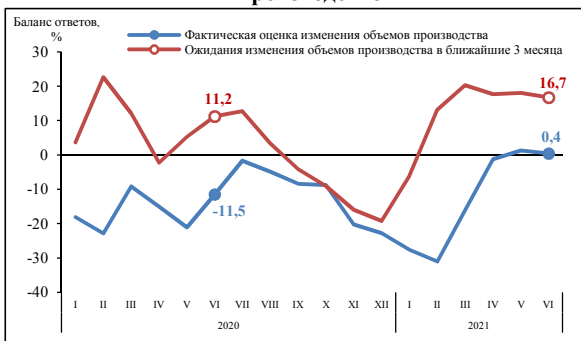
Экономическое положение



Спрос

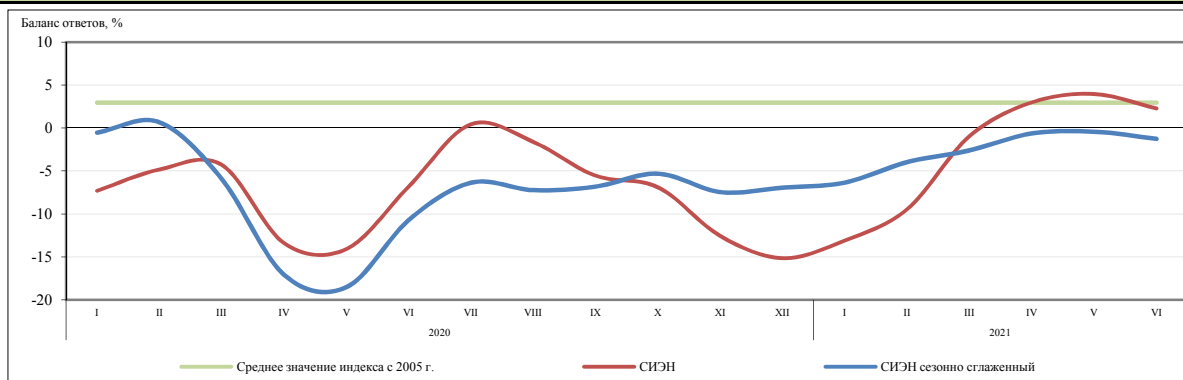


Производство

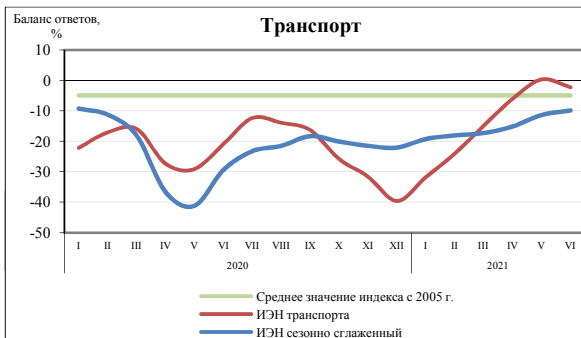
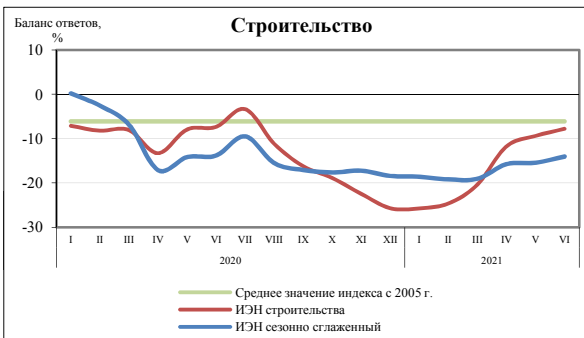
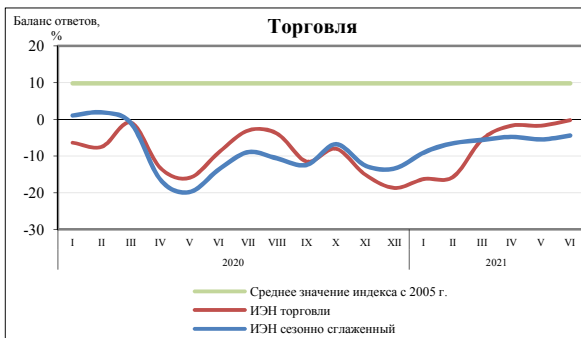


Сводный индекс экономических настроений (СИЭН)

Сезонно сглаженный
Изменение по сравнению
с предыдущим месяцем **-1,3**
-0,8



Индексы экономических настроений по видам деятельности



Агрегированные показатели и их составляющие						
Балансы ответов (по данным анкеты "Мониторинг предприятий: конъюнктура")	2005-2021			2020	2021	
	мин.	макс.	средн.	июнь	май	июнь
СВОДНЫЙ						
Индекс Экономических Настроений						
факт	-22,7	24,8	2,9	-6,8	3,9	2,3
сезонно сглаженный	-18,5	25,2	3,0	-10,7	-0,4	-1,3
ИНДЕКСЫ ЭКОНОМИЧЕСКИХ НАСТРОЕНИЙ:						
ПРОМЫШЛЕННОСТИ						
факт	-23,4	23,2	5,1	-2,4	10,1	6,6
сезонно сглаженный	-16,7	23,4	5,1	-5,3	7,7	3,9
Изменение объема заказов на внутреннем рынке	-43,5	22,4	-6,0	-15,6	-1,5	-4,9
Изменение объема заказов на внешнем рынке	-48,9	17,0	-8,3	-22,9	-3,7	-3,7
Изменение объема нереализованной продукции	-24,6	33,8	-2,0	4,7	-12,0	-4,7
Ожидание изменения объемов производства	-12,8	50,6	22,0	18,3	21,5	20,0
ТОРГОВЛИ						
факт	-22,0	38,6	9,8	-9,0	-1,7	-0,2
сезонно сглаженный	-19,8	34,9	9,8	-13,6	-5,5	-4,4
Изменение нереализованных свыше 3 месяцев товаров	-52,1	12,9	-8,9	0,7	0,0	-0,4
Изменение объема товарооборота	-55,4	55,9	0,4	-26,1	-9,6	-14,0
Ожидание изменения объемов продаж	-24,5	55,7	21,6	1,1	4,7	14,0
СТРОИТЕЛЬСТВА						
факт	-49,3	31,0	-6,2	-7,4	-9,4	-7,8
сезонно сглаженный	-44,3	26,6	-6,1	-13,8	-15,4	-14,0
Изменение физического объема заказов, договоров подряда на внутреннем рынке	-70,6	43,8	-9,7	-10,5	-10,9	-3,1
Изменение физического объема заказов, договоров подряда на внешнем рынке	-44,3	15,2	-13,2	-21,0	-21,3	-19,5
Ожидание изменения численности занятых	-40,7	36,4	-0,8	0,7	-3,1	-5,2
ТРАНСПОРТА						
факт	-44,3	35,3	-4,9	-21,0	0,3	-2,3
сезонно сглаженный	-41,2	19,6	-4,8	-29,4	-11,4	-9,9
Изменение объема договоров на перевозки, контрактов на внутреннем рынке	-45,8	29,9	-8,5	-30,6	-8,8	-6,7
Изменение объема договоров на перевозки, контрактов на внешнем рынке	-49,2	21,3	-10,5	-35,6	-16,4	-18,3
Изменение спроса на услуги предприятия	-59,1	41,8	-8,9	-33,0	-3,7	-5,5
Ожидание изменения спроса на услуги предприятия	-49,4	60,7	5,3	5,7	18,2	11,6