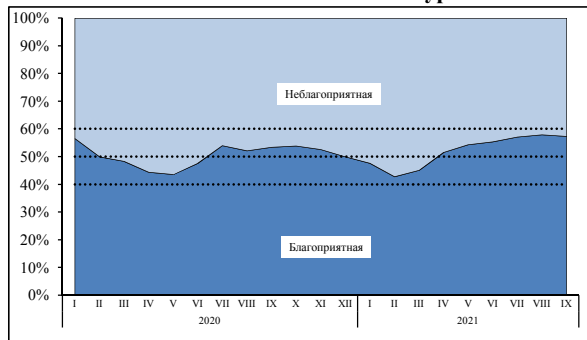
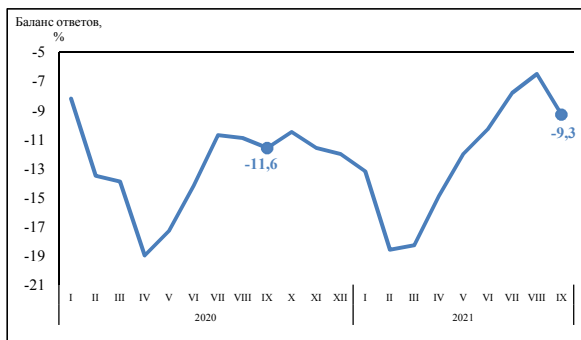


**Экономическая конъюнктура: основные показатели**

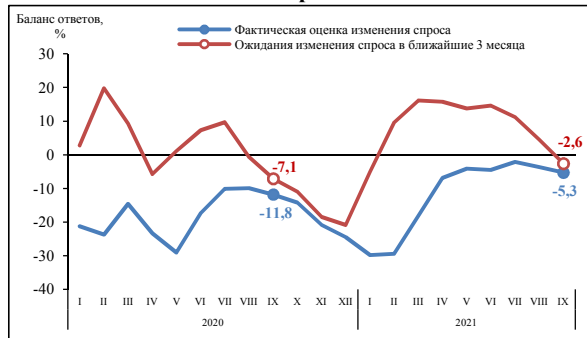
**Экономическая конъюнктура**



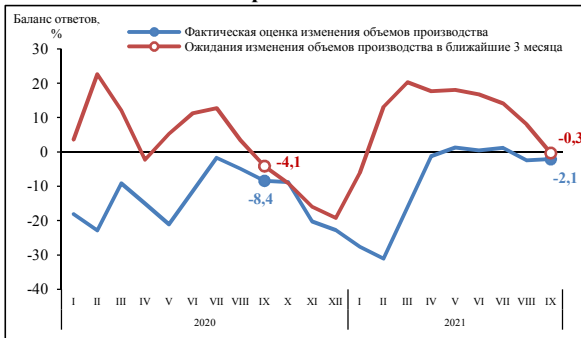
**Экономическое положение**



**Спрос**

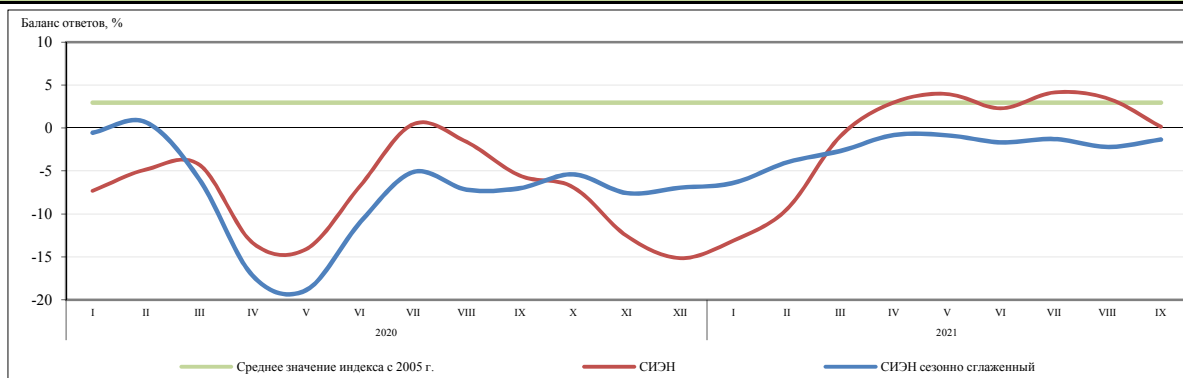


**Производство**

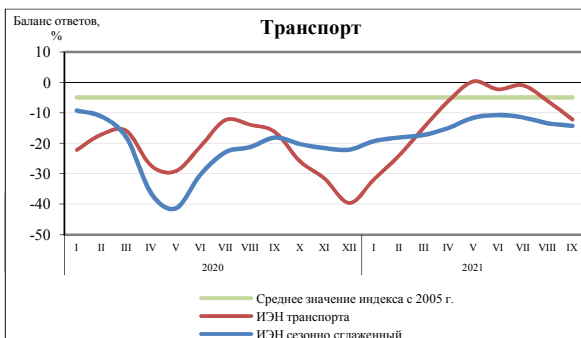
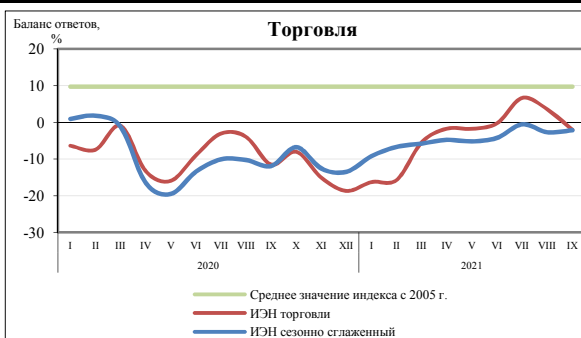


**Сводный индекс экономических настроений (СИЭН)**

Сезонно сглаженный  
Изменение по сравнению  
с предыдущим месяцем **-1,3**  
**+0,8**



**Индексы экономических настроений по видам деятельности**



<b>Агрегированные показатели и их составляющие</b>						
Балансы ответов (по данным анкеты "Мониторинг предприятий: конъюнктура")	2005-2021			2020	2021	
	мин.	макс.	средн.	сентябрь	август	сентябрь
<b>СВОДНЫЙ</b>						
<b>Индекс Экономических Настроений</b>						
факт	-22,7	24,8	2,9	-5,5	3,4	0,1
сезонно сглаженный	-18,9	25,2	2,9	-7,0	-2,2	-1,3
<b>ИНДЕКСЫ ЭКОНОМИЧЕСКИХ НАСТРОЕНИЙ:</b>						
<b>ПРОМЫШЛЕННОСТИ</b>						
факт	-23,4	23,2	5,1	1,7	8,7	7,3
сезонно сглаженный	-16,7	23,4	5,0	-0,3	3,4	5,3
Изменение объема заказов на внутреннем рынке	-43,5	22,4	-5,9	-8,9	-4,4	-0,4
Изменение объема заказов на внешнем рынке	-48,9	17,0	-8,2	-10,1	1,1	3,0
Изменение объема нереализованной продукции	-24,6	33,8	-2,1	-7,1	-13,7	-13,1
Ожидание изменения объемов производства	-12,8	50,6	21,9	8,1	14,5	7,8
<b>ТОРГОВЛИ</b>						
факт	-22,0	38,6	9,7	-11,5	3,6	-2,0
сезонно сглаженный	-19,5	34,9	9,6	-11,9	-2,7	-2,2
Изменение нереализованных свыше 3 месяцев товаров	-52,1	12,9	-8,9	3,8	-7,7	-6,5
Изменение объема товарооборота	-55,4	55,9	0,3	-21,3	-3,9	-13,1
Ожидание изменения объемов продаж	-24,5	55,7	21,4	-9,0	7,1	1,2
<b>СТРОИТЕЛЬСТВА</b>						
факт	-49,3	31,0	-6,2	-16,2	-10,2	-15,4
сезонно сглаженный	-44,3	26,6	-6,3	-17,0	-14,9	-16,2
Изменение физического объема заказов, договоров подряда на внутреннем рынке	-70,6	43,8	-9,7	-19,2	-8,7	-17,2
Изменение физического объема заказов, договоров подряда на внешнем рынке	-44,3	15,2	-13,2	-24,6	-16,3	-17,0
Ожидание изменения численности занятых	-40,7	36,4	-1,0	-10,7	-8,4	-13,6
<b>ТРАНСПОРТА</b>						
факт	-44,3	35,3	-4,9	-16,4	-6,1	-12,2
сезонно сглаженный	-41,3	19,6	-5,0	-18,1	-13,5	-14,3
Изменение объема договоров на перевозки, контрактов на внутреннем рынке	-45,8	29,9	-8,5	-17,8	-4,0	-9,1
Изменение объема договоров на перевозки, контрактов на внешнем рынке	-49,2	21,3	-10,6	-20,2	-15,6	-11,5
Изменение спроса на услуги предприятия	-59,1	41,8	-8,9	-14,3	-7,0	-12,0
Ожидание изменения спроса на услуги предприятия	-49,4	60,7	5,2	-15,8	-1,7	-14,4