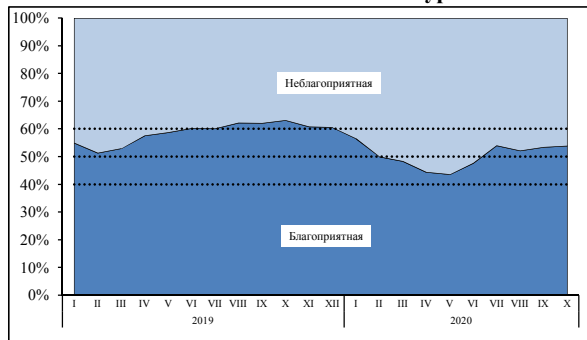
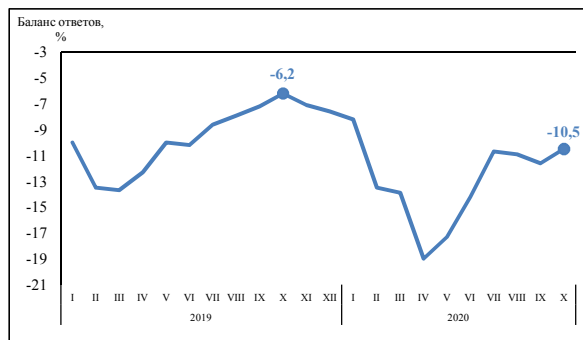


**Экономическая конъюнктура: основные показатели**

**Экономическая конъюнктура**



**Экономическое положение**



**Спрос**

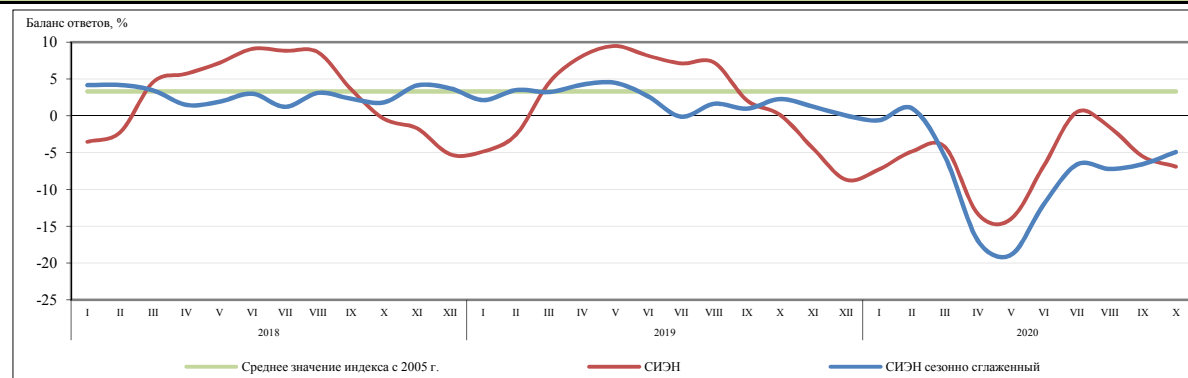


**Производство**

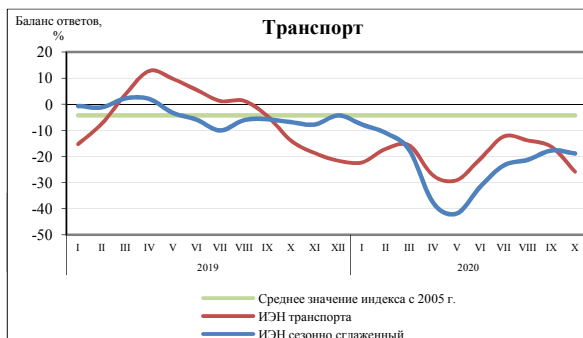
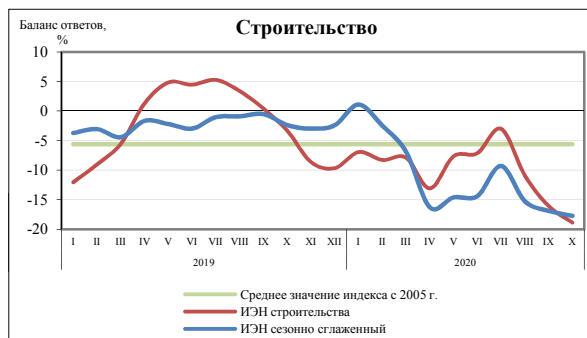
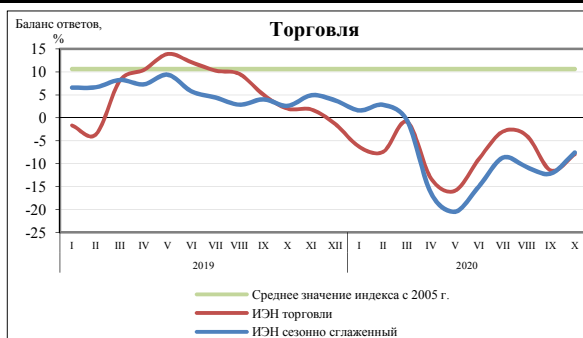


**Сводный индекс экономических настроений (СИЭН)**

Сезонно сглаженный  
Изменение по сравнению  
с предыдущим месяцем **-4,9**  
**+1,6**



**Индексы экономических настроений по видам деятельности**



<b>Агрегированные показатели и их составляющие</b>						
Балансы ответов (по данным анкеты "Мониторинг предприятий: конъюнктура")	2005-2020			2019	2020	
	мин.	макс.	средн.	октябрь	сентябрь	октябрь
<b>СВОДНЫЙ</b>						
<b>Индекс Экономических Настроений</b>						
факт	-22,7	24,8	3,3	0,1	-5,5	-6,9
сезонно сглаженный	-18,9	24,9	3,5	2,3	-6,6	-4,9
<b>ИНДЕКСЫ ЭКОНОМИЧЕСКИХ НАСТРОЕНИЙ:</b>						
<b>ПРОМЫШЛЕННОСТИ</b>						
факт	-23,4	23,2	5,2	3,4	1,7	1,0
сезонно сглаженный	-16,7	23,4	5,1	5,8	0,4	3,3
Изменение объема заказов на внутреннем рынке	-43,5	22,4	-5,7	-7,3	-8,9	-11,3
Изменение объема заказов на внешнем рынке	-48,9	17,0	-8,2	-6,0	-10,1	-7,7
Изменение объема нереализованной продукции	-24,6	33,8	-1,7	-8,3	-7,1	-11,8
Ожидание изменения объемов производства	-12,8	50,6	22,4	9,0	8,1	1,2
<b>ТОРГОВЛИ</b>						
факт	-22,0	38,6	10,6	2,0	-11,5	-8,0
сезонно сглаженный	-20,5	34,9	10,6	2,6	-12,2	-7,6
Изменение нереализованных свыше 3 месяцев товаров	-52,1	12,9	-9,3	-3,7	3,8	-3,9
Изменение объема товарооборота	-55,4	55,9	1,4	-7,3	-21,3	-20,5
Ожидание изменения объемов продаж	-18,7	55,7	22,6	9,9	-9,0	-6,6
<b>СТРОИТЕЛЬСТВА</b>						
факт	-49,3	31,0	-5,6	-3,3	-16,1	-18,9
сезонно сглаженный	-44,4	26,6	-5,6	-2,4	-16,9	-17,7
Изменение физического объема заказов, договоров подряда на внутреннем рынке	-70,6	43,8	-9,0	-0,9	-19,2	-24,8
Изменение физического объема заказов, договоров подряда на внешнем рынке	-44,3	15,2	-12,6	-15,2	-24,6	-22,5
Ожидание изменения численности занятых	-40,7	36,4	-0,4	0,0	-10,7	-13,8
<b>ТРАНСПОРТА</b>						
факт	-44,3	35,3	-4,3	-14,0	-16,3	-25,9
сезонно сглаженный	-42,0	19,6	-4,3	-6,9	-17,8	-18,9
Изменение объема договоров на перевозки, контрактов на внутреннем рынке	-45,8	29,9	-7,7	-7,4	-17,8	-27,9
Изменение объема договоров на перевозки, контрактов на внешнем рынке	-49,2	21,3	-9,8	-6,2	-20,2	-26,8
Изменение спроса на услуги предприятия	-59,1	41,8	-8,1	-14,4	-14,3	-25,9
Ожидание изменения спроса на услуги предприятия	-49,4	60,7	5,6	-20,6	-15,8	-24,3