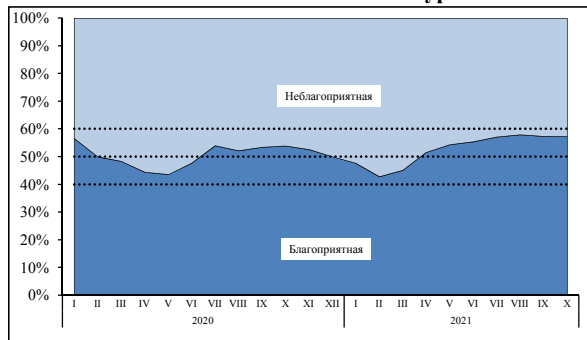
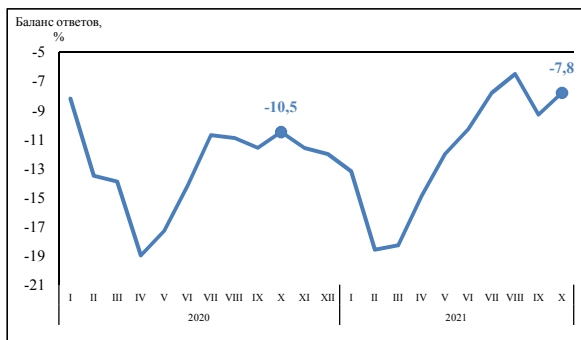


Экономическая конъюнктура: основные показатели

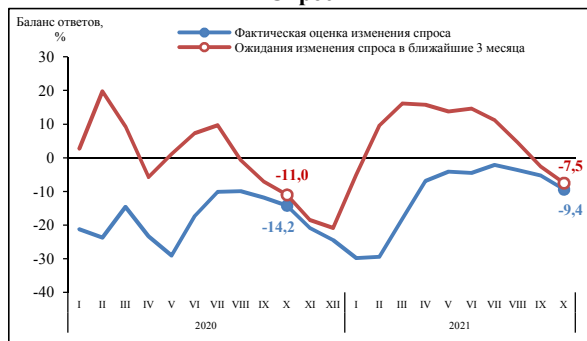
Экономическая конъюнктура



Экономическое положение



Спрос

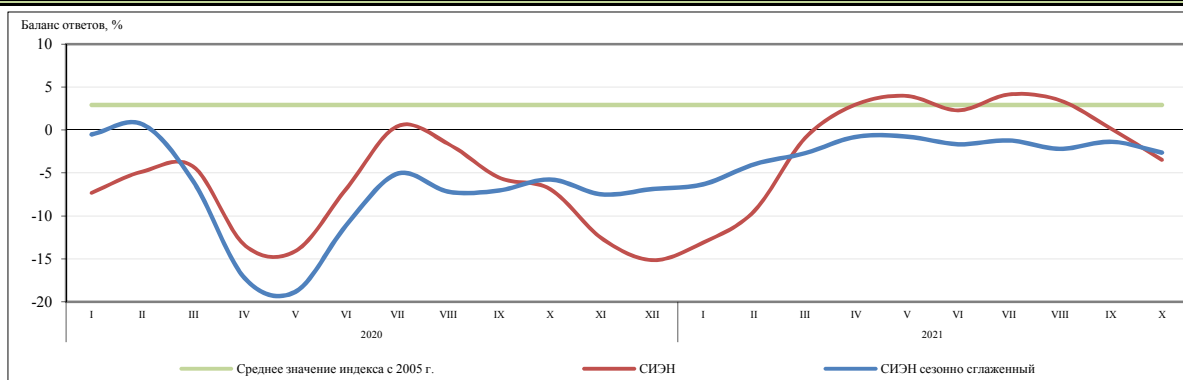


Производство

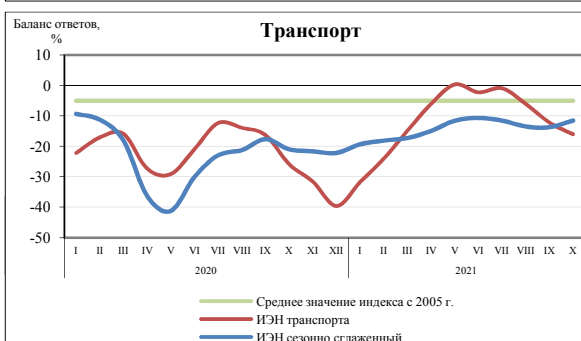


Сводный индекс экономических настроений (СИЭН)

Сезонно сглаженный
Изменение по сравнению
с предыдущим месяцем **-2,6**
-1,3



Индексы экономических настроений по видам деятельности



Агрегированные показатели и их составляющие						
Балансы ответов (по данным анкеты "Мониторинг предприятий: конъюнктура")	2005-2021			2020	2021	
	мин.	макс.	средн.	октябрь	сентябрь	октябрь
СВОДНЫЙ						
Индекс Экономических Настроений						
факт	-22,7	24,8	2,9	-6,9	0,1	-3,5
сезонно сглаженный	-18,8	25,2	2,9	-5,7	-1,4	-2,6
ИНДЕКСЫ ЭКОНОМИЧЕСКИХ НАСТРОЕНИЙ:						
ПРОМЫШЛЕННОСТИ						
факт	-23,4	23,2	5,1	1,0	7,3	2,9
сезонно сглаженный	-16,7	23,4	5,0	1,3	5,3	2,9
Изменение объема заказов на внутреннем рынке	-43,5	22,4	-5,9	-11,3	-0,4	-4,0
Изменение объема заказов на внешнем рынке	-48,9	17,0	-8,1	-7,7	3,0	-1,0
Изменение объема нереализованной продукции	-24,6	33,8	-2,1	-11,8	-13,1	-11,3
Ожидание изменения объемов производства	-12,8	50,6	21,8	1,2	7,8	0,3
ТОРГОВЛИ						
факт	-22,0	38,6	9,6	-8,0	-2,0	-5,9
сезонно сглаженный	-19,4	34,9	9,6	-5,9	-2,4	-3,7
Изменение нереализованных свыше 3 месяцев товаров	-52,1	12,9	-8,8	-3,9	-6,5	-6,0
Изменение объема товарооборота	-55,4	55,9	0,2	-20,5	-13,1	-20,4
Ожидание изменения объемов продаж	-24,5	55,7	21,3	-6,6	1,2	-2,3
СТРОИТЕЛЬСТВА						
факт	-49,3	31,0	-6,3	-18,9	-15,4	-15,2
сезонно сглаженный	-44,3	26,6	-6,3	-17,9	-16,0	-14,2
Изменение физического объема заказов, договоров подряда на внутреннем рынке	-70,6	43,8	-9,8	-24,8	-17,2	-16,9
Изменение физического объема заказов, договоров подряда на внешнем рынке	-44,3	15,2	-13,2	-22,5	-17,0	-15,4
Ожидание изменения численности занятых	-40,7	36,4	-1,0	-13,8	-13,6	-14,2
ТРАНСПОРТА						
факт	-44,3	35,3	-5,0	-25,9	-12,2	-16,1
сезонно сглаженный	-41,3	19,6	-5,0	-21,0	-13,7	-11,5
Изменение объема договоров на перевозки, контрактов на внутреннем рынке	-45,8	29,9	-8,5	-27,9	-9,1	-10,9
Изменение объема договоров на перевозки, контрактов на внешнем рынке	-49,2	21,3	-10,6	-26,8	-11,5	-15,2
Изменение спроса на услуги предприятия	-59,1	41,8	-8,9	-25,9	-12,0	-15,5
Ожидание изменения спроса на услуги предприятия	-49,4	60,7	5,1	-24,3	-14,4	-19,8