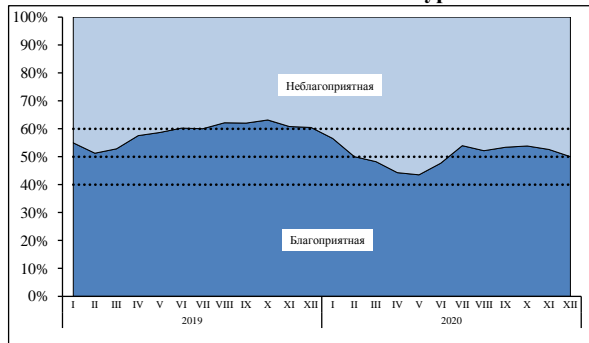
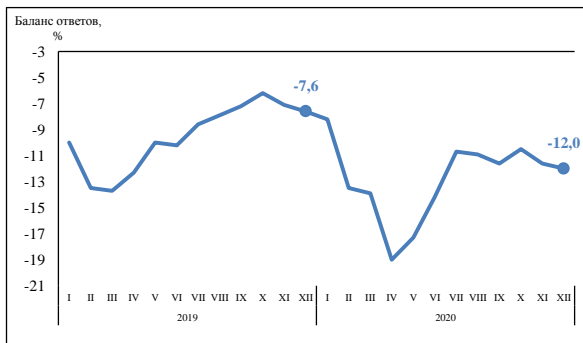


Экономическая конъюнктура: основные показатели

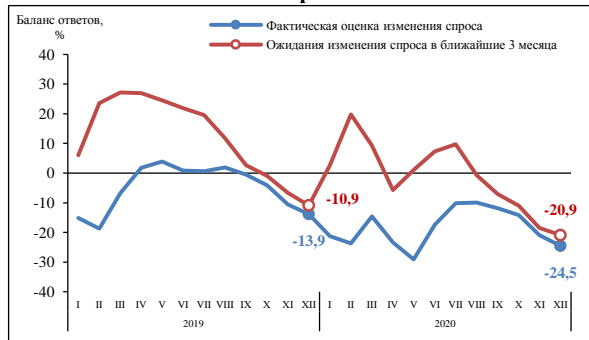
Экономическая конъюнктура



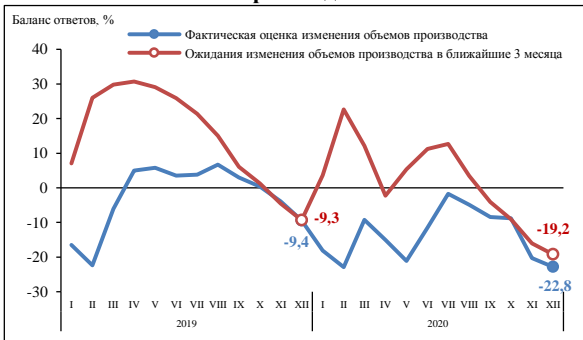
Экономическое положение



Спрос

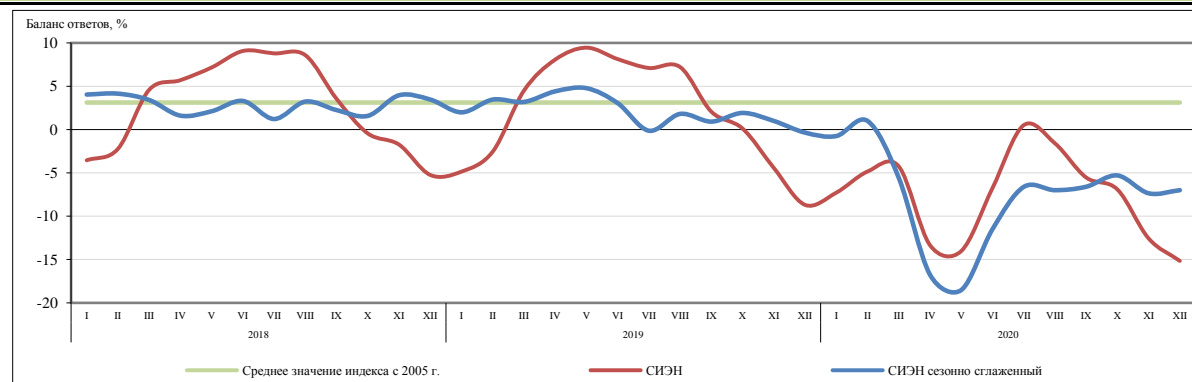


Производство

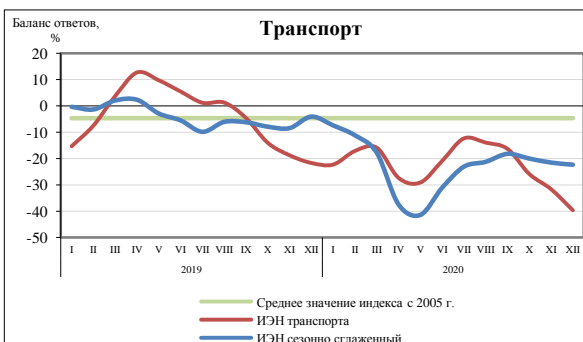
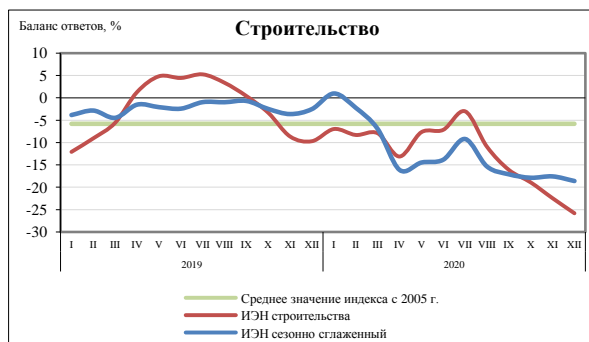
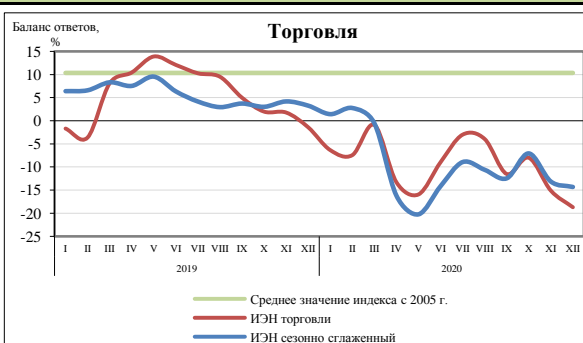


Сводный индекс экономических настроений (СИЭН)

Сезонно сглаженный
Изменение по сравнению
с предыдущим месяцем **-7,0**
+0,4



Индексы экономических настроений по видам деятельности



Агрегированные показатели и их составляющие						
Балансы ответов (по данным анкеты "Мониторинг предприятий: конъюнктура")	2005-2020			2019	2020	
	мин.	макс.	средн.	декабрь	ноябрь	декабрь
СВОДНЫЙ						
Индекс Экономических Настроений						
факт	-22,7	24,8	3,1	-8,7	-12,6	-15,2
сезонно сглаженный	-18,5	24,9	3,3	-0,4	-7,4	-7,0
ИНДЕКСЫ ЭКОНОМИЧЕСКИХ НАСТРОЕНИЙ:						
ПРОМЫШЛЕННОСТИ						
факт	-23,4	23,2	5,1	-8,2	-4,6	-5,1
сезонно сглаженный	-16,7	23,4	5,1	-0,6	0,5	2,4
Изменение объема заказов на внутреннем рынке	-43,5	22,4	-5,8	-18,0	-14,8	-18,1
Изменение объема заказов на внешнем рынке	-48,9	17,0	-8,3	-16,7	-15,8	-19,0
Изменение объема нереализованной продукции	-24,6	33,8	-1,8	3,2	-8,9	-10,1
Ожидание изменения объемов производства	-12,8	50,6	22,1	-3,8	-6,7	-5,9
ТОРГОВЛИ						
факт	-22,0	38,6	10,3	-1,4	-15,1	-18,7
сезонно сглаженный	-20,2	34,9	10,3	3,3	-13,1	-14,3
Изменение нереализованных свыше 3 месяцев товаров	-52,1	12,9	-9,2	-6,4	1,6	2,7
Изменение объема товарооборота	-55,4	55,9	1,1	-6,2	-30,7	-27,9
Ожидание изменения объемов продаж	-24,5	55,7	22,2	-4,2	-11,8	-24,5
СТРОИТЕЛЬСТВА						
факт	-49,3	31,0	-5,8	-9,7	-22,5	-25,8
сезонно сглаженный	-44,3	26,6	-5,7	-2,5	-17,6	-18,6
Изменение физического объема заказов, договоров подряда на внутреннем рынке	-70,6	43,8	-9,3	-7,3	-27,0	-33,6
Изменение физического объема заказов, договоров подряда на внешнем рынке	-44,3	15,2	-12,7	-16,0	-27,2	-28,2
Ожидание изменения численности занятых	-40,7	36,4	-0,6	-8,6	-17,7	-20,0
ТРАНСПОРТА						
факт	-44,3	35,3	-4,7	-21,7	-31,6	-39,7
сезонно сглаженный	-41,5	19,6	-4,5	-4,1	-21,5	-22,4
Изменение объема договоров на перевозки, контрактов на внутреннем рынке	-45,8	29,9	-8,0	-18,8	-29,9	-36,6
Изменение объема договоров на перевозки, контрактов на внешнем рынке	-49,2	21,3	-10,1	-10,7	-29,5	-33,3
Изменение спроса на услуги предприятия	-59,1	41,8	-8,4	-24,6	-32,0	-46,0
Ожидание изменения спроса на услуги предприятия	-49,4	60,7	5,1	-25,1	-33,2	-37,7