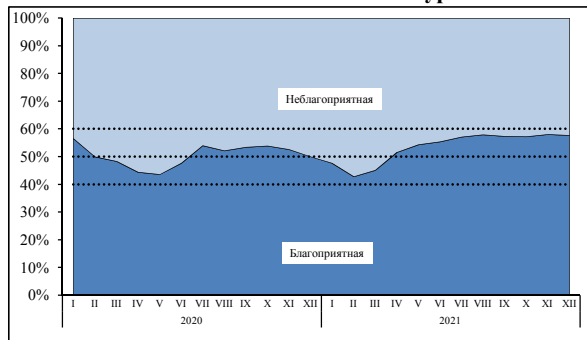
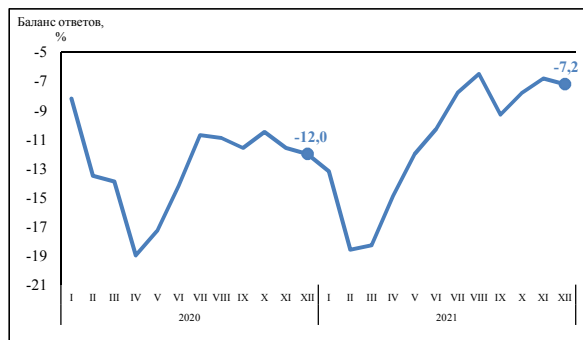


Экономическая конъюнктура: основные показатели

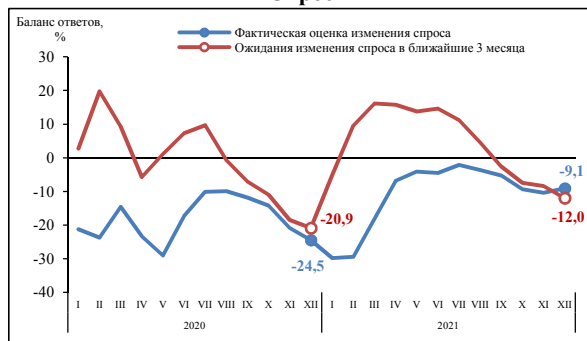
Экономическая конъюнктура



Экономическое положение



Спрос

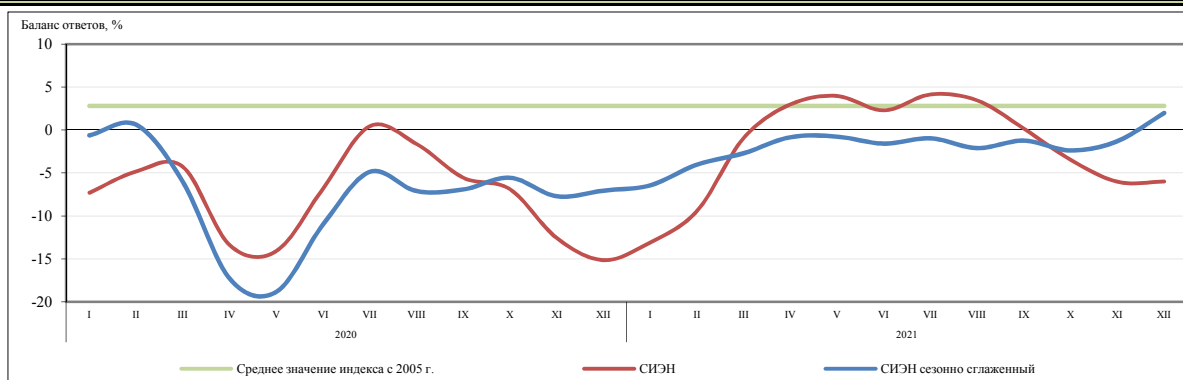


Производство

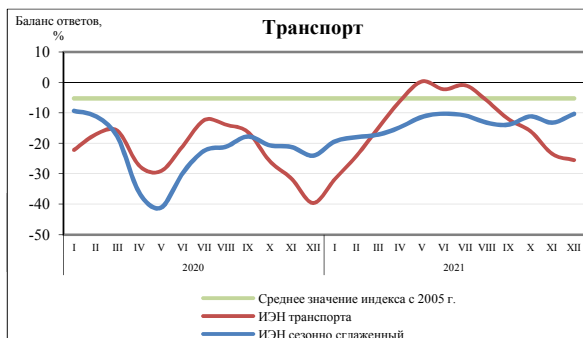
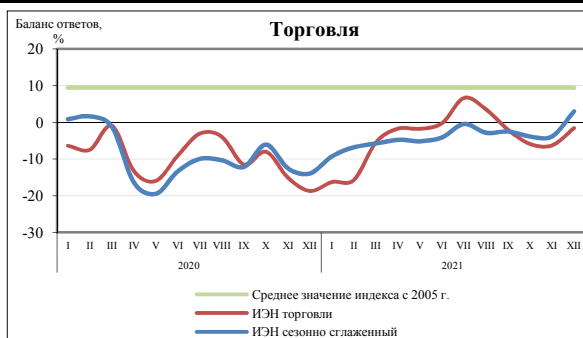


Сводный индекс экономических настроений (СИЭН)

Сезонно сглаженный
Изменение по сравнению
с предыдущим месяцем **2,0**
+3,3



Индексы экономических настроений по видам деятельности



Агрегированные показатели и их составляющие						
Балансы ответов (по данным анкеты "Мониторинг предприятий: конъюнктура")	2005-2021			2020	2021	
	мин.	макс.	средн.	декабрь	ноябрь	декабрь
СВОДНЫЙ						
Индекс Экономических Настроений						
факт	-22,7	24,8	2,8	-15,1	-6,0	-6,0
сезонно сглаженный	-18,8	25,2	2,8	-7,0	-1,3	2,0
ИНДЕКСЫ ЭКОНОМИЧЕСКИХ НАСТРОЕНИЙ:						
ПРОМЫШЛЕННОСТИ						
факт	-23,4	23,2	5,0	-5,1	0,6	-0,1
сезонно сглаженный	-16,7	23,4	5,0	2,0	5,0	6,9
Изменение объема заказов на внутреннем рынке	-43,5	22,4	-5,9	-18,1	-6,9	-4,6
Изменение объема заказов на внешнем рынке	-48,9	17,0	-8,1	-19,0	-2,3	-7,2
Изменение объема нереализованной продукции	-24,6	33,8	-2,2	-10,1	-8,6	-9,8
Ожидание изменения объемов производства	-12,8	50,6	21,5	-5,9	-2,0	-4,0
ТОРГОВЛИ						
факт	-22,0	38,6	9,5	-18,7	-6,2	-1,6
сезонно сглаженный	-19,5	34,9	9,5	-13,9	-3,9	3,0
Изменение нереализованных свыше 3 месяцев товаров	-52,1	12,9	-8,8	2,7	-2,4	-12,5
Изменение объема товарооборота	-55,4	55,9	0,0	-27,9	-22,8	-7,4
Ожидание изменения объемов продаж	-24,5	55,7	21,0	-24,5	2,8	-9,1
СТРОИТЕЛЬСТВА						
факт	-49,3	31,0	-6,4	-25,7	-17,4	-19,6
сезонно сглаженный	-44,3	26,6	-6,4	-18,4	-13,0	-12,3
Изменение физического объема заказов, договоров подряда на внутреннем рынке	-70,6	43,8	-9,9	-33,6	-24,2	-25,3
Изменение физического объема заказов, договоров подряда на внешнем рынке	-44,3	15,2	-13,3	-28,2	-17,5	-23,0
Ожидание изменения численности занятых	-40,7	36,4	-1,2	-20,0	-13,5	-14,8
ТРАНСПОРТА						
факт	-44,3	35,3	-5,2	-39,6	-23,6	-25,6
сезонно сглаженный	-41,1	19,6	-5,1	-24,1	-13,2	-10,4
Изменение объема договоров на перевозки, контрактов на внутреннем рынке	-45,8	29,9	-8,6	-36,6	-19,4	-24,3
Изменение объема договоров на перевозки, контрактов на внешнем рынке	-49,2	21,3	-10,7	-33,3	-19,6	-25,3
Изменение спроса на услуги предприятия	-59,1	41,8	-9,1	-46,0	-24,3	-25,1
Ожидание изменения спроса на услуги предприятия	-49,4	60,7	4,8	-37,7	-26,8	-26,8