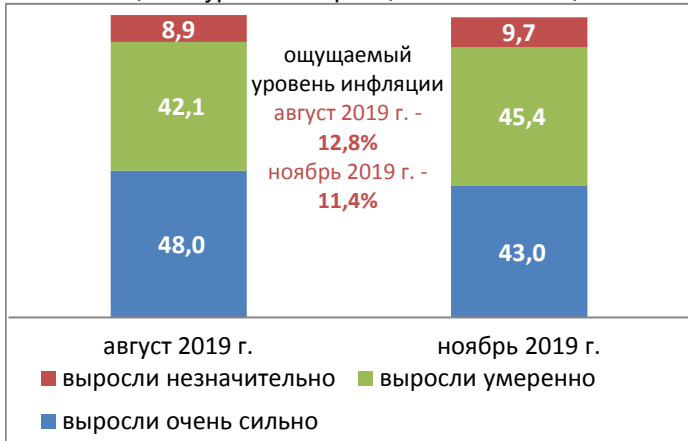


# ИНФЛЯЦИОННЫЕ ОЖИДАНИЯ НАСЕЛЕНИЯ

Ноябрь 2019 г.

Оценка уровня инфляции за 12 месяцев

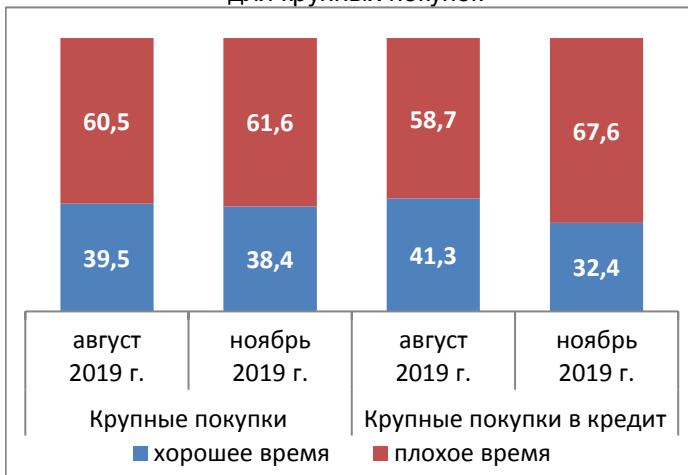


Ожидания уровня инфляции на 12 месяцев



## Покупательское поведение населения

Оценка благоприятности времени для крупных покупок

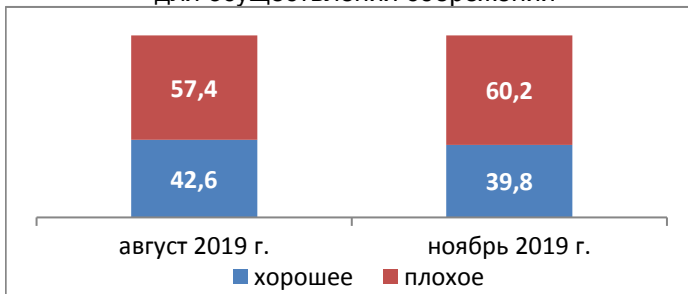


Крупные расходы за последние 3 месяца

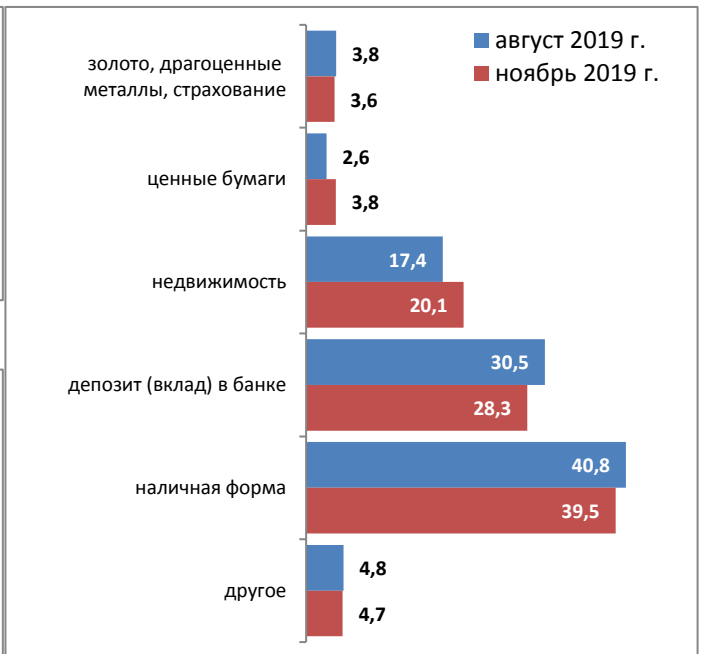


## Сберегательное поведение населения

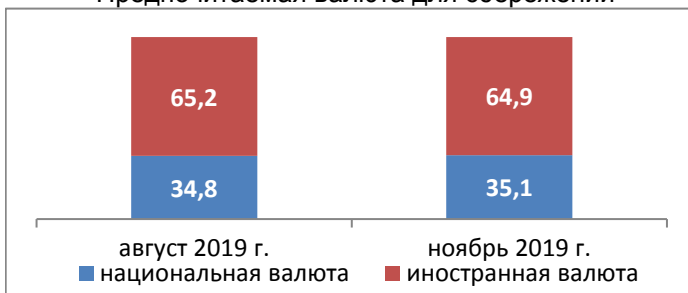
Оценка благоприятности времени для осуществления сбережений



Предпочитаемая форма сбережений



Предпочитаемая валюта для сбережений



ДАННЫЕ ОПРОСА ПО ИНФЛЯЦИОННЫМ ОЖИДАНИЯМ НАСЕЛЕНИЯ

Вопрос	Вариант ответа	Количество ответивших									
		ноябрь 2017 г.	февраль 2018 г.	май 2018 г.	август 2018 г.	ноябрь 2018 г.	февраль 2019 г.	май 2019 г.	август 2019 г.	ноябрь 2019 г.	
<b>Количество опрошенных, человек</b>		<b>1000</b>	<b>1000</b>	<b>2000</b>	<b>2000</b>	<b>2000</b>	<b>2000</b>	<b>2000</b>	<b>2000</b>	<b>2000</b>	
Как, по Вашему мнению, в целом изменились цены на продукты питания, непродовольственные товары и на услуги за последние 12 месяцев?	снизились	1	1	3	7	1	1	2	2	3	
	не изменились	20	16	37	43	48	34	35	19	33	
	выросли незначительно	110	114	171	247	218	190	218	173	189	
	выросли умеренно	341	379	767	781	791	763	781	820	885	
	выросли очень сильно	508	469	970	876	894	964	933	935	838	
	затрудняюсь ответить	20	21	52	46	48	48	31	51	52	
Как, по Вашему мнению, в целом изменились цены на продукты питания, непродовольственные товары и на услуги за последние 12 месяцев?	снизились, не изменились	9	9	12	24	31	24	31	15	22	
	выросли на 2% и менее	30	25	41	78	44	48	58	40	43	
	выросли на 3-5%	74	89	148	215	153	175	176	141	154	
	выросли на 6-8%	121	120	250	214	230	241	245	240	319	
	выросли на 9-12%	164	171	369	329	335	340	362	377	439	
	выросли на 13-18%	149	147	279	324	311	307	315	400	369	
	выросли на 19-24%	112	126	214	255	260	280	237	262	209	
	выросли более чем на 25%	157	137	363	280	261	245	257	185	148	
	затрудняюсь ответить	184	176	324	281	375	340	319	340	297	
Как, по Вашему мнению, в целом изменятся цены на продукты питания, непродовольственные товары и на услуги в следующие 12 месяцев?	будут снижаться	2	4	5	12	1	23	20	4	8	
	не будут изменяться	28	35	67	84	63	57	64	61	87	
	будут расти медленнее, чем сейчас	170	211	355	364	288	268	354	250	246	
	будут расти так же интенсивно	531	528	1119	991	1078	1118	1017	1153	1065	
	будут расти быстрее, чем сейчас	142	105	192	309	291	259	272	321	394	
	трудно сказать	127	117	262	240	279	275	273	211	200	
Как, по Вашему мнению, в целом изменятся цены на продукты питания, непродовольственные товары и на услуги в следующие 12 месяцев?	снизятся, не изменятся	14	14	31	51	31	46	55	31	36	
	вырастут на 2% и менее	30	37	57	99	52	55	66	56	60	
	вырастут на 3-5%	81	80	177	171	140	142	196	142	172	
	вырастут на 6-8%	108	119	239	222	190	230	197	201	233	
	вырастут на 9-12%	168	173	325	299	299	300	293	303	322	
	вырастут на 13-18%	120	136	281	265	228	261	223	332	327	
	вырастут на 19-24%	98	110	177	244	249	251	240	251	229	
	вырастут более чем на 25%	136	96	200	218	242	175	191	214	174	
	затрудняюсь ответить	245	235	513	431	569	540	539	470	447	
Если говорить о крупных покупках для дома (таких как мебель, холодильник, бытовая электроника, телевизор), то как Вы считаете, сейчас в целом хорошее или плохое время для того, чтобы делать такие покупки?	хорошее	236	235	497	519	615	480	537	650	613	
	плохое	559	551	1072	1133	957	1125	1078	997	984	
	затрудняюсь ответить	205	214	431	348	428	395	385	353	403	
Расходы семьи за последние 3 месяца	покупка/ремонт жилья, дома, дачи	77	84	169	163	137	144	161	174	148	
	отдых, поездки по Беларуси и за границу	77	55	80	199	190	99	107	313	200	
	покупка/ремонт автомобиля	77	72	190	148	188	153	188	183	148	
	бытовая техника	118	112	182	249	221	235	222	195	229	
	лечение (свое, детей, родственников)	130	168	244	297	242	291	288	277	256	
	образование (свое, детей)	56	78	132	142	166	172	151	125	170	
	компьютерная техника, планшет, смартфон, мобильный телефон и т.п.	132	115	205	228	265	243	229	223	212	
	иные крупные расходы	64	78	114	138	151	148	163	189	203	
	крупных расходов не было	473	454	961	798	881	832	869	715	747	
Как Вы думаете, сейчас хорошее или плохое время для крупных покупок в кредит?	хорошее	307	284	547	539	673	593	596	696	543	
	плохое	509	527	1075	1095	946	1022	1067	991	1133	
	затрудняюсь ответить	184	189	378	366	381	385	337	313	324	
Если говорить в целом, то как Вы считаете, сейчас хорошее или плохое время для того, чтобы делать сбережения?	хорошее	209	239	488	530	653	529	602	736	685	
	плохое	608	577	1139	1165	991	1122	1091	992	1036	
	затрудняюсь ответить	183	184	373	305	356	349	307	272	279	

Вопрос	Вариант ответа	Количество ответивших								
		ноябрь 2017 г.	февраль 2018 г.	май 2018 г.	август 2018 г.	ноябрь 2018 г.	февраль 2019 г.	май 2019 г.	август 2019 г.	ноябрь 2019 г.
Как Вы думаете, в какой форме сейчас лучше хранить сбережения: на счете в банке (на депозите, счете до востребования, счете пластиковой карты) или в наличной форме (в том числе в банковской ячейке)?	депозит (вклад) в банке	261	243	444	524	428	467	575	558	514
	ценные бумаги	22	25	37	65	30	48	49	48	69
	недвижимость	144	161	329	385	356	369	342	319	366
	наличная форма	364	333	759	708	792	737	734	747	719
	золото, драгоценные металлы, страхование	44	32	73	73	65	73	65	70	66
	другое	46	63	87	64	71	86	78	87	85
	затрудняюсь ответить	119	143	271	181	258	220	157	717	181
Если бы Вам сейчас пришлось выбирать, в чем хранить сбережения - в рублях или в иностранной валюте, то что бы Вы выбрали?	национальная валюта	228	262	417	584	466	610	677	640	652
	иностранная валюта	662	633	1338	1280	1373	1246	1230	1201	1206
		затрудняюсь ответить	110	105	245	136	161	144	93	159