

**Ежеквартальное обследование по программе
”Знай своего клиента“ в отношении привлечения срочных банковских
вкладов (депозитов) физических лиц за III квартал 2017 г.**

В обследовании по реализации банковского принципа ”Знай своего клиента“ ”*Know your client*“ в отношении привлечения срочных банковских вкладов (депозитов) физических лиц за III квартал 2017 г. приняли участие 21 банк республики из 24. Не принимали участие в обследовании – 3 банка¹. Обследование проведено в разрезе банков по следующим направлениям:

1. *Общая информация по вкладам в разрезе валют;*
2. *Отзывные и безотзывные вклады (депозиты);*
3. *Категории вкладчиков (резиденты, нерезиденты);*
4. *Сумма вклада на одного вкладчика;*
5. *Гендерный признак вкладчика (мужчины и женщины);*
6. *Возраст вкладчика (до 25 лет, от 26 до 60 лет, старше 60 лет);*
7. *Распределение вкладов по банкам.*

1. Общая информация по вкладам.

По информации банков-участников обследования за III квартал 2017 г. срочные банковские вклады (депозиты) физических лиц увеличились на **0,2** млрд. рублей, или на **1,2%**, и на 1 октября 2017 г. составили **16,9** млрд. рублей.

При этом срочные вклады (депозиты) в **национальной валюте** составили **3,31** млрд. рублей, или **19,6%** от общего объема срочных банковских вкладов (депозитов) физических лиц во всех видах валют, увеличившись по сравнению с прошлым кварталом на **38** млн. рублей, или на **1,2%**.

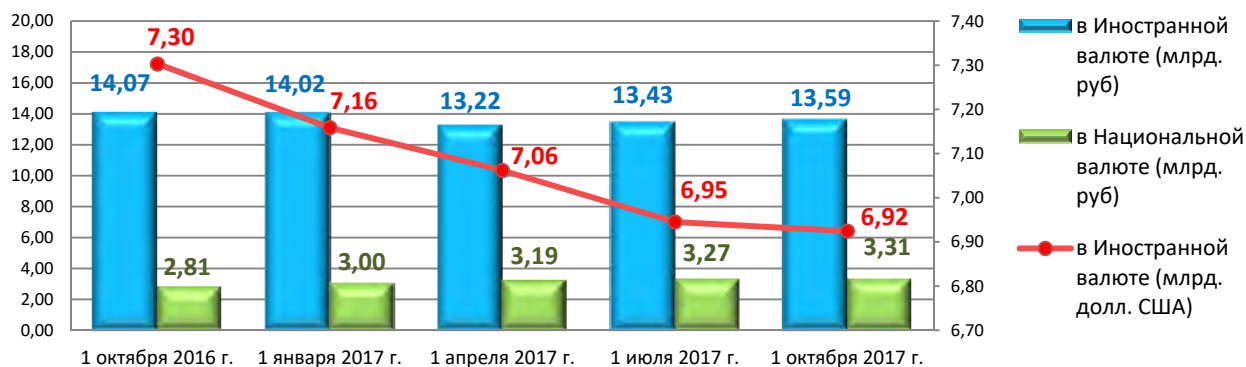
Срочные вклады (депозиты) в **иностранной валюте (в рублевом эквиваленте)** составили **13,59** млрд. рублей, или **80,4%** от общего объема срочных банковских вкладов (депозитов) физических лиц во всех видах валют, увеличившись по сравнению с прошлым кварталом на **158** млн. рублей, или на **1,2%**.



Вклады в иностранной валюте **в долларовом выражении** за III квартал 2017 г. снизились на **21** млн. долларов США, или на **0,3%**, и на отчетную дату составили **6,92** млрд. долларов США.

¹ ЗАО «ТК Банк», ЗАО «Абсолютбанк» и ЗАО «БСБ Банк» (в связи с отсутствием у банков специального разрешения (лицензии) Национального банка на осуществление банковской деятельности в части привлечения денежных средств физических лиц во вклады (депозиты), либо в связи с приостановлением действия специального разрешения (лицензии) Национального банка на осуществление банковской деятельности в части осуществления привлечения денежных средств физических лиц во вклады (депозиты).

**Срочные банковские вклады (депозиты)
в национальной и иностранной валюте в динамике**



2. Отзывные и безотзывные вклады (депозиты).

Срочные **отзывные** вклады (депозиты) физических лиц в национальной и иностранной валютах на 1 октября 2017 г. составили **9,63** млрд. рублей, или **57,0%** от общего объема срочных банковских вкладов (депозитов) физических лиц во всех видах валют. Срочные **безотзывные** вклады (депозиты) составили **7,26** млрд. рублей, или **43,0%**.

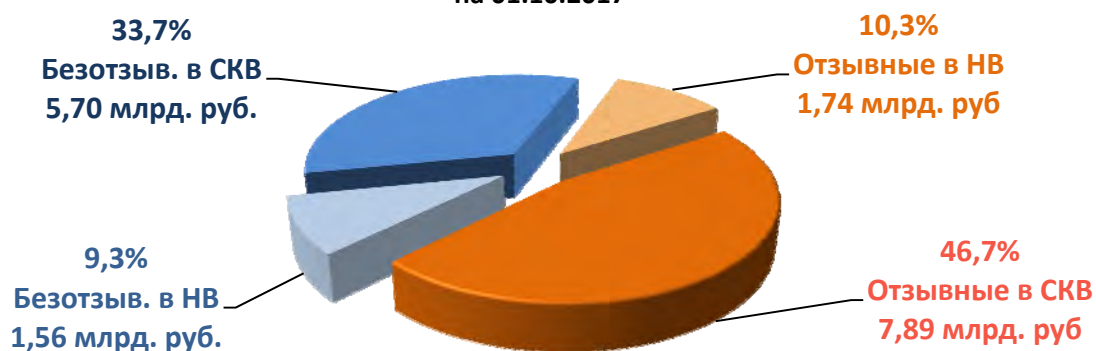
**Отзывные и безотзывные срочные вклады (депозиты)
на 01.10.2017**



Отзывные вклады (депозиты) в национальной валюте составили **1,74** млрд. рублей, или **10,3%** от общего объема срочных банковских вкладов (депозитов) физических лиц во всех видах валют. **Отзывные** вклады (депозиты) в иностранной валюте составили **7,89** млрд. рублей, или **46,7%**.

Безотзывные вклады (депозиты) в национальной валюте составили **1,56** млрд. рублей, или **9,3%** от общего объема срочных банковских вкладов (депозитов) физических лиц во всех видах валют. **Безотзывные** вклады (депозиты) в иностранной валюте составили **5,70** млрд. рублей, или **33,7%**.

**Отзывные и безотзывные срочные вклады (депозиты) в разрезе валют
на 01.10.2017**

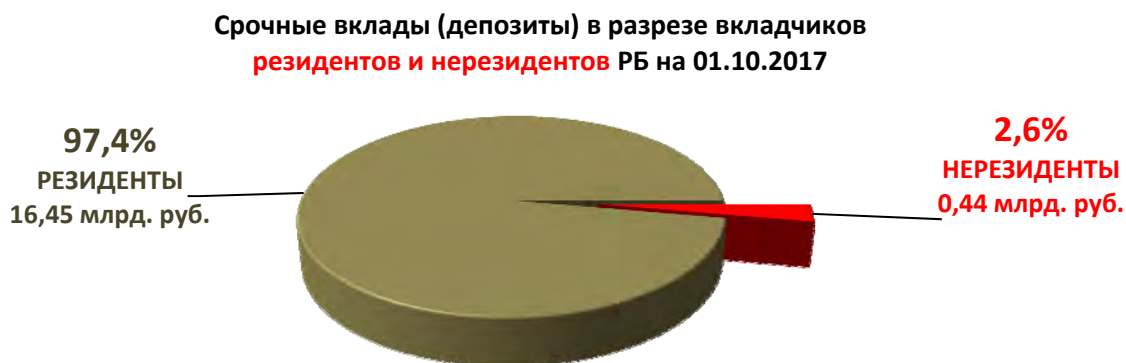


В среднем, **один вкладчик** разместил в срочный **отзывный** банковский вклад (депозит) – **6,1** тыс. рублей, в **безотзывный** вклад – **11,2** тыс. рублей.



3. Категории вкладчиков (резиденты и нерезиденты).

Удельный вес вкладчиков-резидентов в общем объеме размещенных вкладов (депозитов) на отчетную дату составил **97,4%**, а вкладчиков-нерезидентов – **2,6%**. При этом по сравнению с прошлым кварталом объем срочных вкладов (депозитов) резидентов увеличился на **1,3%**, а нерезидентов снизился на **3,9%**.



Остатки средств, размещенных **резидентами** в срочные банковские вклады (депозиты), за отчетный период в **белорусских рублях** увеличились на **41,4** млн. рублей, или на **1,3%**, в **иностранной валюте** на **172,3** млн. рублей, или на **1,3%**. В целом на конец III квартала срочные вклады (депозиты) резидентов составили **16,45** млрд. рублей, в том числе в белорусских рублях – **3,22** млрд. рублей, в иностранных валютах – **13,23** млрд. рублей.



Срочные вклады (депозиты) **нерезидентов** за отчетный период снизились на **17,8** млн. рублей, или на **3,9%**, и на 1 октября 2017 г. составили **443,2** млн. рублей. Из них в национальной валюте составили **86,2** млн. рублей, или **19,4%** вкладов, в иностранных валютах – **357,0** млн. рублей, или **80,6%**.

Срочные вклады (депозиты) **нерезидентов** в разрезе валют на 01.10.2017



4. Сумма вклада на одного вкладчика.

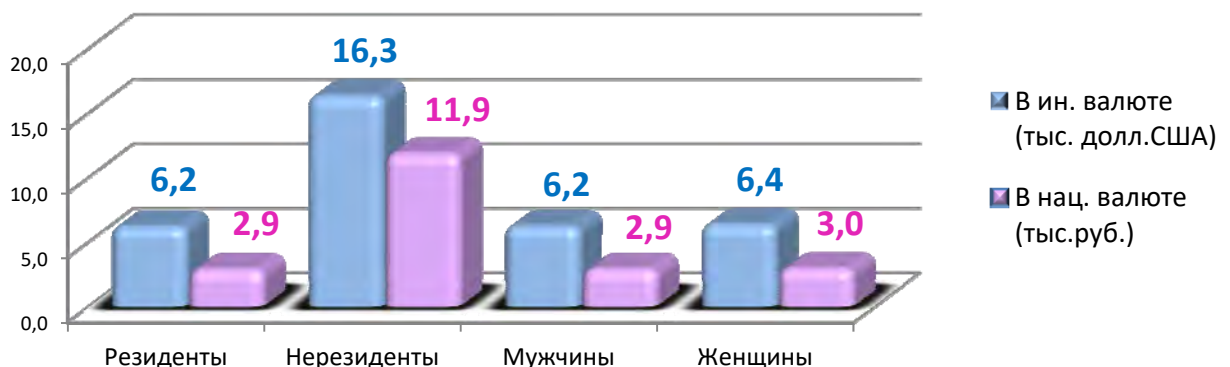
Сумма средств, приходящихся на одного вкладчика при условии наличия у физического лица одного срочного банковского вклада (депозита) во всех видах валют в банках страны, на 1 октября 2017 г. составила **7,60** тыс. рублей и увеличилась за III квартал 2017 г. на **0,33** тыс. рублей, или на **4,6%**.

Сумма вклада (депозита) **на 1-го вкладчика** в динамике



В среднем, **один вкладчик-резидент** разместил в срочный банковский вклад (депозит): в национальной валюте – **2,9** тыс. рублей, в иностранной валюте – **6,2** тыс. долларов США. Сумма вклада на **одного вкладчика-нерезидента** составила: в национальной валюте – **11,9** тыс. рублей, в иностранной валюте – **16,3** тыс. долларов США.

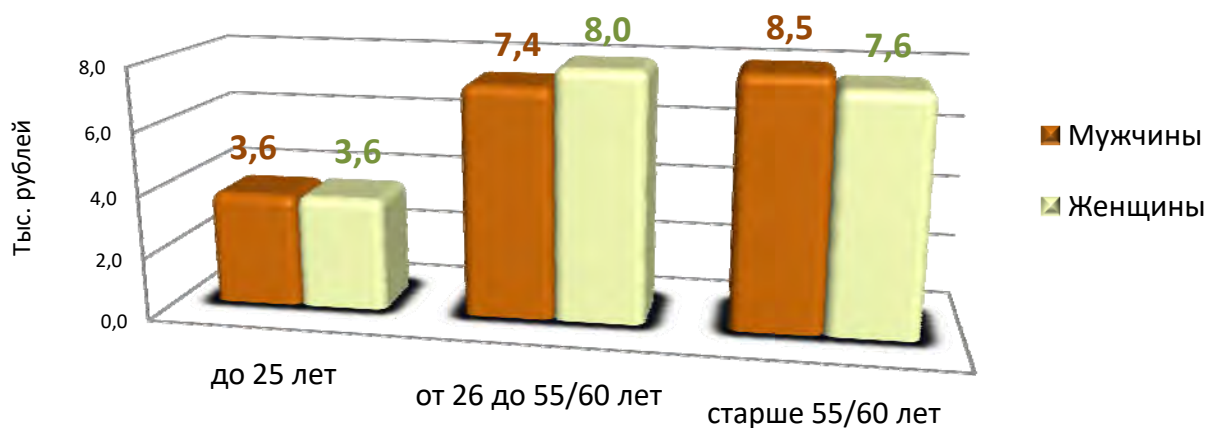
Сумма вклада (депозита) **на 1 вкладчика по категориям вкладчиков**



5. Гендерный признак вкладчика (мужчины, женщины).

Во всех видах валют один мужчина-вкладчик разместил в банках в среднем 7,5 тыс. рублей, одна женщина-вкладчица – 7,7 тыс. рублей.

Сумма вклада (депозита) на 1 вкладчика в разрезе мужской и женской возрастных подгрупп



На 1 октября 2017 г. удельный вес срочных банковских вкладов (депозитов) женской группы в общем объеме срочных банковских вкладов составил **60,1%**, или **10,2 млрд. рублей** (рост на 4,8%), мужской группы – **39,9%**, или **6,7 млрд. рублей** (снижение на 3,8%).

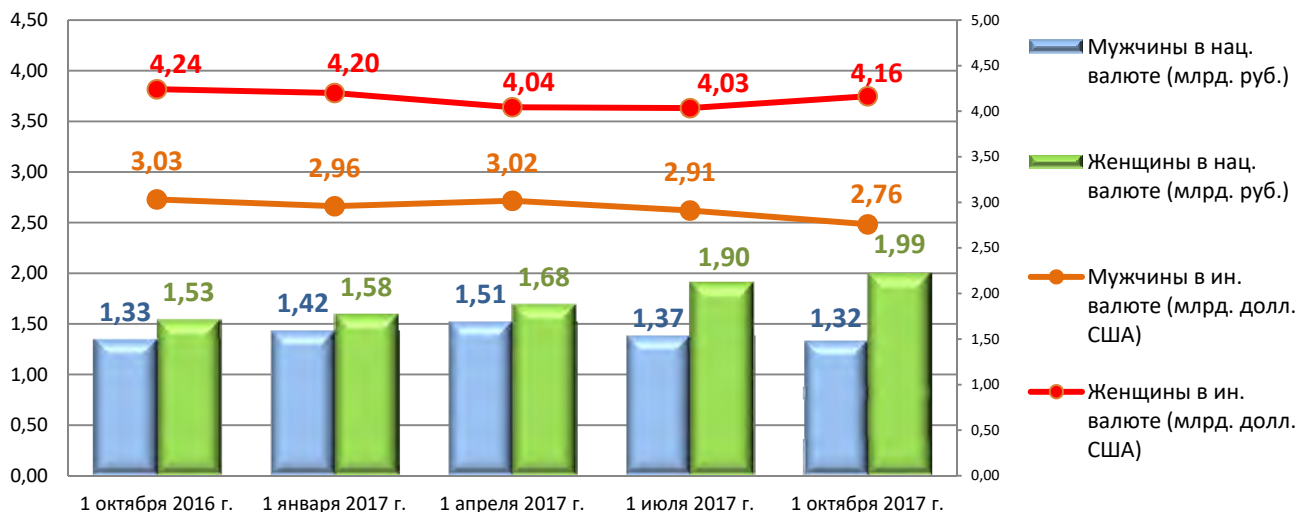
Срочные вклады (депозиты) в разрезе мужской и женской групп вкладчиков на 01.10.2017



Мужчины в срочные вклады (депозиты) в белорусских рублях разместили **1,32 млрд. рублей** (снижение за III квартал – 52 млн. рублей, или 3,8%), в **иностраннх валютах** – **2,76 млрд. долларов США** (снижение – 152 млн. долларов США или 5,2%). Удельный вес срочных банковских вкладов (депозитов) в мужской группе в белорусских рублях составил **19,6%** от общего объема размещенных мужчинами средств (на 1 июля – **19,6%**).

Женщины разместили в срочные вклады (депозиты) в белорусских рублях – **1,99 млрд. рублей** (рост составил 90 млн. рублей, или 4,8%), в **иностраннх валютах** – **4,16 млрд. долларов США** (рост на 130 млн. долларов США, или 3,2%). В женской группе на долю вкладов (депозитов) в белорусских рублях приходится **19,6%** от общего объема размещенных женщинами средств (на 1 июля – **19,6%**).

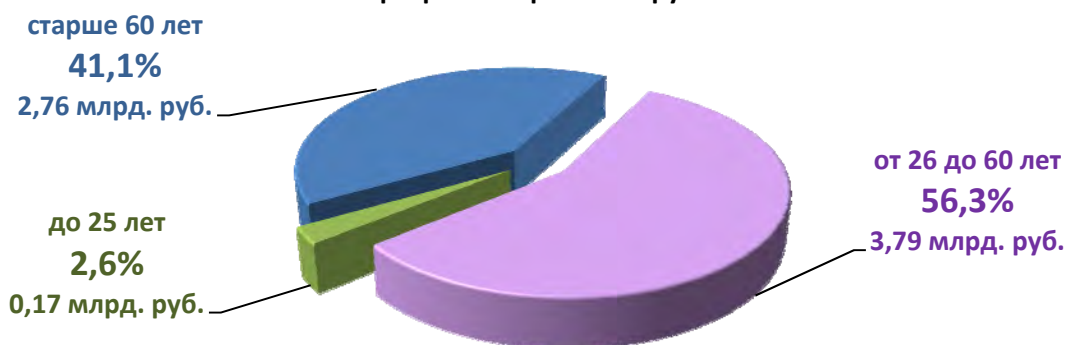
**Динамика размещенных вкладов (депозитов)
мужчинами и женщинами по видам валют**



6. Возраст вкладчика (до 25 лет, от 26 до 60 лет, старше 60 лет).

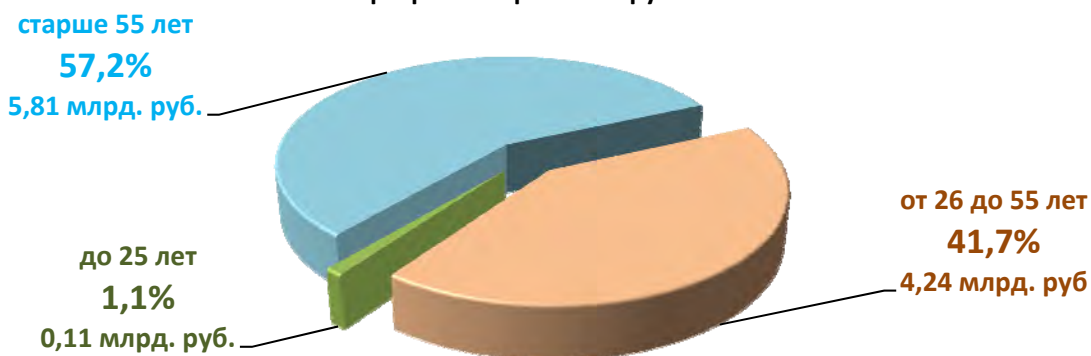
Мужчины до 25 лет разместили во вклады во всех видах валют **0,17** млрд. рублей, или **2,6%** от общего объема вкладов мужской группы. Мужчины от 26 до 60 лет разместили во вклады **3,79** млрд. рублей, или **56,4%**. Мужчины старше 60 лет разместили **2,76** млрд. рублей, или **41,1%**.

**Структура размещения вкладов (депозитов) мужчинами-вкладчиками
в разрезе возрастных групп**



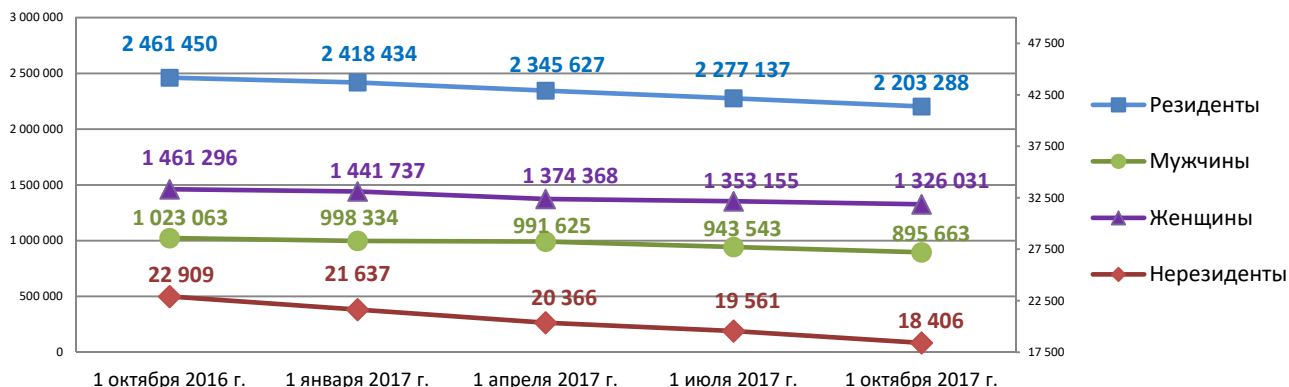
Женщины до 25 лет разместили во вклады (депозиты) во всех видах валют **0,11** млрд. рублей, или **1,1%**. Женщины от 26 до 55 лет разместили вклады **4,24** млрд. рублей, или **41,7%** в общем объеме вкладов женской группы. Женщины старше 55 лет разместили **5,81** млрд. рублей, или **57,2%**.

**Структура размещения вкладов (депозитов) женщинами-вкладчиками
в разрезе возрастных групп**



Общее количество счетов, открытых вкладчиками за III квартал 2017 г. уменьшилось на **75 004**, или на **3,3%**, и на 1 октября 2017 г. составило **2 221 694**. Из них количество счетов вкладчиков-нерезидентов уменьшилось на **1 155** или на **5,9%**. Количество счетов вкладчиков-резидентов сократилось на **73 849** или на **3,2%**. Количество счетов открытых вкладчиками-мужчинами сократилось на **5,1%**, а вкладчиками-женщинами на **2,0%**.

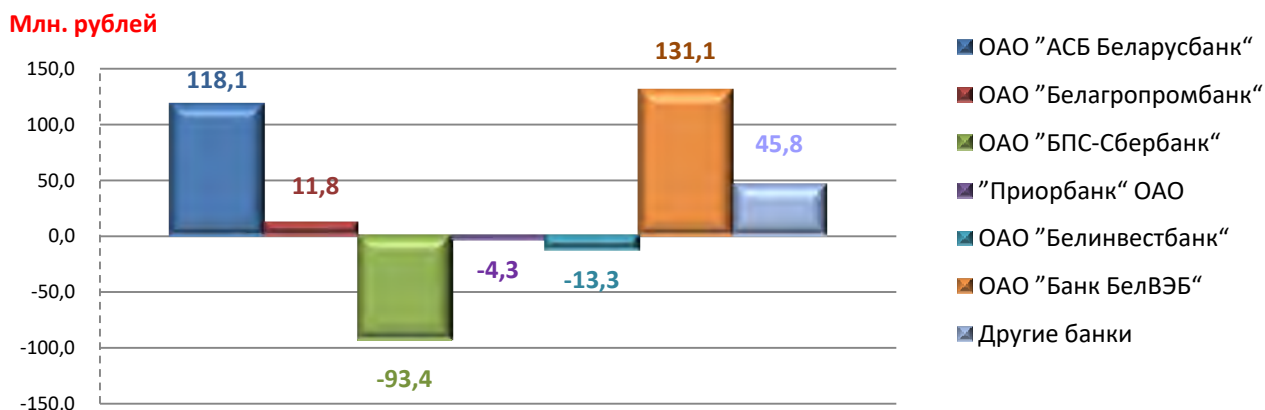
Количеств открытых счетов в динамике



7. Распределение вкладов по банкам.

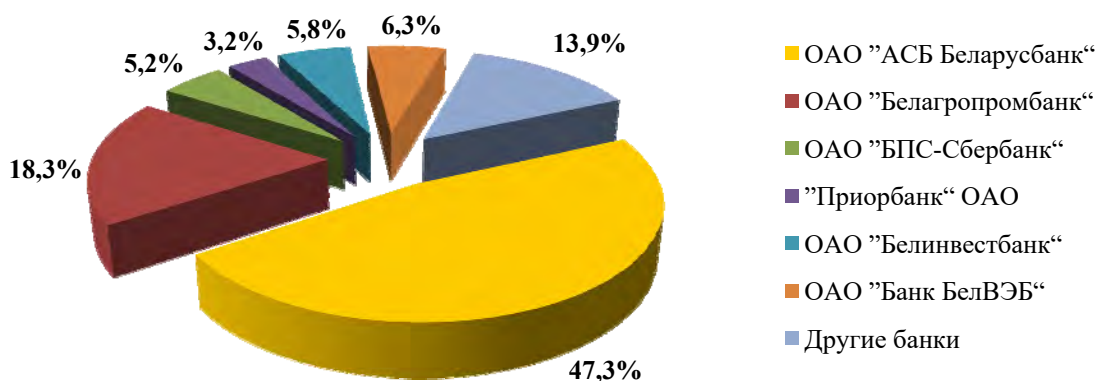
В III квартале 2017 г. срочные банковские вклады (депозиты) во всех видах валют в рублевом эквиваленте снизились у: ОАО "БПС-Сбербанк" (-93,4 млн. руб., или 9,6%), "Приорбанк" ОАО (-4,3 млн. руб., или 0,8%) и ОАО "Белинвестбанк" (-13,3 млн. руб., или 1,3%). Увеличение наблюдалось у: ОАО "АСБ Беларусбанк" (+118,1 млн. руб., или 1,5%), ОАО "Белагропромбанк" (+11,8 млн. руб., или 0,4%), и ОАО "Банк БелВЭБ" (-131,1 млн. руб., или 14,1%).

Динамика срочных вкладов (депозитов) по банкам в 3 кв. 2017 г.



Наибольший объем сбережений населения в срочные банковские вклады (депозиты) размещен в ОАО "АСБ Беларусбанк": на 1 октября 2017 г. его доля на депозитном рынке физических лиц составила **47,3%** (7,99 млрд. рублей). Далее следуют ОАО "Белагропромбанк" - **18,3%** (3,09 млрд. рублей), ОАО "Банк БелВЭБ" - **6,3%** (1,06 млрд. рублей), ОАО "Белинвестбанк" - **5,8%** (0,99 млрд. рублей), ОАО "БПС-Сбербанк" - **5,2%** (0,88 млрд. рублей), и "Приорбанк" ОАО - **3,2%** (0,54 млрд. рублей). На остальные банки приходилось **13,9%** (2,34 млрд. рублей) общей суммы привлеченных в срочные банковские вклады (депозиты) денежных средств населения.

Доли вкладов по банкам на 1 октября 2017 г.

**Заключение.**

Основными вкладчиками в белорусских банках среди физических лиц являются резиденты, которыми на 1 октября 2017 г. размещено **16,5** млрд. рублей или **97,4%** от общего объема размещенных вкладов (депозитов).

По-прежнему вкладчики предпочитают хранить сбережения в иностранных валютах, удельный вес которых в общем объеме срочных банковских вкладов (депозитов) составил **80,4%**, или **13,59** млрд. рублей. В то же время вклады в национальной валюте в III квартале выросли на **38** млн. рублей, или на **1,2%**.

Исходя из суммы банковских сбережений на одного человека, среднестатистическим белорусским вкладчиком можно считать мужчину в возрасте от 26 до 60 лет (56,4% от общего объема вкладов всех мужчин), разместившего в банках денежные средства в сумме **7,4** тыс. рублей, и женщину в возрасте свыше 55 лет (57,2% от общего объема вкладов всех женщин), разместившую в банках денежные средства в размере **7,6** тыс. рублей.

Ключевые изменения в сравнении со II кварталом 2017 г.:

№	Показатель в сравнении с предыдущим кварталом	Снижение %	Рост %
1	Общий объем вкладов (в рублевом выражении)	-	1,2
2	Общий объем вкладов (в долларовом выражении)	0,3	-
3	Вклады в иностранной валюте (в рублевом выражении)	-	1,2
4	Вклады в иностранной валюте (в долларовом выражении)	0,3	-
5	Вклады в национальной валюте	-	1,2
6	Количество всех открытых счетов	3,3	-
7	Количество открытых счетов нерезидентами	5,9	-
8	Количество открытых счетов мужчинами	5,1	-
9	Количество открытых счетов женщинами	2,0	-
10	Сумма вклада на 1 вкладчика в национальной валюте	-	4,5
11	Сумма вклада на 1 вкладчика в иностранной валюте	-	3,2
12	Сумма вклада на 1 вкладчика в целом	-	4,6