

**Ежеквартальное обследование по программе
”Знай своего клиента“ в отношении привлечения срочных банковских
вкладов (депозитов) физических лиц за IV квартал 2017 г.**

В обследовании по реализации банковского принципа ”Знай своего клиента“ ”*Know your client*“ в отношении привлечения срочных банковских вкладов (депозитов) физических лиц за IV квартал 2017 г. приняли участие 21 банк республики из 24. Не принимали участие в обследовании – 3 банка¹. Обследование проведено в разрезе банков по следующим направлениям:

1. *Общая информация по вкладам в разрезе валют;*
2. *Отзывные и безотзывные вклады (депозиты);*
3. *Категории вкладчиков (резиденты, нерезиденты);*
4. *Сумма вклада на одного вкладчика;*
5. *Гендерный признак вкладчика (мужчины и женщины);*
6. *Возраст вкладчика (до 25 лет, от 26 до 60 лет, старше 60 лет);*
7. *Распределение вкладов по банкам.*

1. Общая информация по вкладам.

По информации банков-участников обследования за IV квартал 2017 г. срочные банковские вклады (депозиты) физических лиц сократились на **68** млн. рублей, или на **0,4%**, и на 1 января 2018 г. составили **16,83** млрд. рублей.

При этом срочные вклады (депозиты) в **национальной валюте** составили **3,37** млрд. рублей, или **20%** от общего объема срочных банковских вкладов (депозитов) физических лиц во всех видах валют, увеличившись по сравнению с прошлым кварталом на **62** млн. рублей, или на **1,9%**.

Срочные вклады (депозиты) в **иностранной валюте (в рублевом эквиваленте)** составили **13,46** млрд. рублей, или **80%** от общего объема срочных банковских вкладов (депозитов) физических лиц во всех видах валют, сократившись по сравнению с прошлым кварталом на **130** млн. рублей, или на **1%**.



Вклады в иностранной валюте в **долларовом выражении** за IV квартал 2017 г. снизились на **102** млн. долларов США, или на **1,5%** и на отчетную дату составили **6,82** млрд. долларов США.

¹ ЗАО «ТК Банк», ЗАО «Абсолютбанк», ЗАО «БСБ Банк» (в связи с отсутствием у банков специального разрешения (лицензии) Национального банка на осуществление банковской деятельности в части привлечения денежных средств физических лиц во вклады (депозиты), либо в связи с приостановлением действия специального разрешения (лицензии) Национального банка на осуществление банковской деятельности в части осуществления привлечения денежных средств физических лиц во вклады (депозиты).

**Срочные банковские вклады (депозиты)
в национальной и иностранной валюте в динамике**



2. Отзывные и безотзывные вклады (депозиты).

Срочные **отзывные** вклады (депозиты) физических лиц в национальной и иностранной валютах на 1 января 2018 г. составили **8,96** млрд. рублей, или **53,3%** от общего объема срочных банковских вкладов (депозитов) физических лиц во всех видах валют и сократились по сравнению с прошлым кварталом на **0,67** млрд. рублей, или на **7%**. Срочные **безотзывные** вклады (депозиты) составили **7,87** млрд. рублей, или **46,7%**, увеличившись по сравнению с прошлым кварталом на **0,6** млрд. рублей, или на **8,4%**.

**Отзывные и безотзывные срочные вклады (депозиты)
на 01.01.2018**



Отзывные вклады (депозиты) в национальной валюте составили **1,56** млрд. рублей, или 9,3% от общего объема срочных банковских вкладов (депозитов) физических лиц во всех видах валют (снижение по сравнению с прошлым кварталом на 0,18 млрд., или 10,5%). **Отзывные** вклады (депозиты) в иностранной валюте составили **7,40** млрд. рублей, или 44% (снижение по сравнению с прошлым кварталом на 0,49 млрд., или 6,2%).

Динамика отзывных и безотзывных вкладов (млрд. рублей)



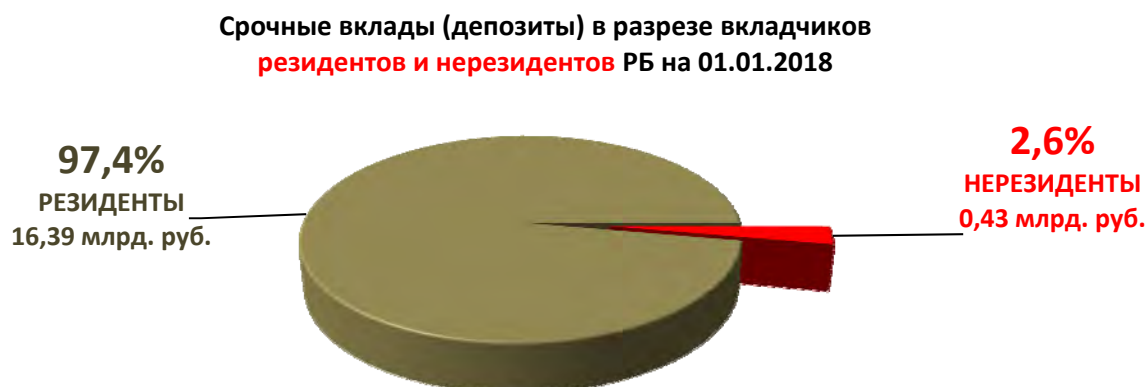
Безотзывные вклады (депозиты) в национальной валюте составили **1,81** млрд. рублей, или 10,8% от общего объема срочных банковских вкладов (депозитов) физических лиц во всех видах валют (рост по сравнению с прошлым кварталом составил 0,25 млрд., или 15,7%). **Безотзывные** вклады (депозиты) в иностранной валюте составили **6,06** млрд. рублей, или 36% (рост по сравнению с прошлым кварталом составил 0,36 млрд., или 6,3%).

В среднем, **один вкладчик** разместил в срочный **отзывный** банковский вклад (депозит) – **6,2** тыс. рублей, в **безотзывный** вклад – **10,8** тыс. рублей.



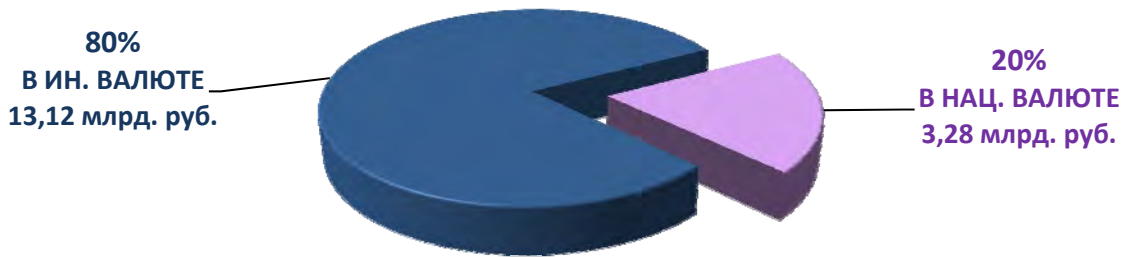
3. Категории вкладчиков (резиденты и нерезиденты).

Удельный вес вкладчиков-**резидентов** в общем объеме размещенных вкладов (депозитов) на отчетную дату составил **97,4%**, а вкладчиков-**нерезидентов** – **2,6%**. При этом по сравнению с прошлым кварталом объем срочных вкладов (депозитов) резидентов и нерезидентов снизился на **0,3%** и **2,3%** соответственно.




Остатки средств, размещенных **резидентами** в срочные банковские вклады (депозиты), за отчетный период в **белорусских рублях** увеличились на **57** млн. рублей, или на **1,8%**, и снизились в **иностранной валюте** на **115** млн. рублей, или на **0,9%**. В целом на конец IV квартала срочные вклады (депозиты) резидентов составили **16,39** млрд. рублей, в том числе в белорусских рублях – **3,28** млрд. рублей, в иностранных валютах – **13,12** млрд. рублей.

Срочные вклады (депозиты) **резидентов** в разрезе валют на 01.01.2018



Срочные вклады (депозиты) **нерезидентов** за отчетный период снизились на **10,3** млн. рублей, или на **2,3%**, и на 1 января 2018 г. составили **433,0** млн. рублей. Из них в национальной валюте составили **91,4** млн. рублей, или **21,1%** вкладов, в иностранных валютах – **341,6** млн. рублей, или **78,9%**.

Срочные вклады (депозиты) **нерезидентов** в разрезе валют на 01.01.2018



4. Сумма вклада на одного вкладчика.

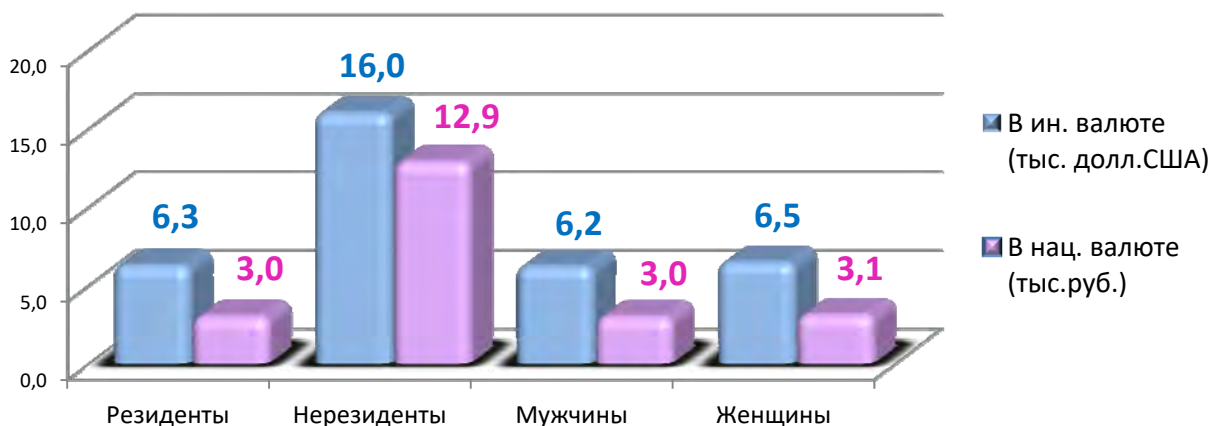
Сумма средств, приходящихся на одного вкладчика при условии наличия у физического лица одного срочного банковского вклада (депозита) во всех видах валют в банках страны, на 1 января 2018 г. составила **7,75** тыс. рублей и увеличилась за IV квартал 2017 г. на **0,15** тыс. рублей, или на **1,9%**.

Сумма вклада (депозита) на **1-го вкладчика** в динамике



В среднем, **один вкладчик-резидент** разместил в срочный банковский вклад (депозит): в национальной валюте – **3,0** тыс. рублей, в иностранной валюте – **6,3** тыс. долларов США. Сумма вклада на **одного вкладчика-нерезидента** составила: в национальной валюте – **12,9** тыс. рублей, в иностранной валюте – **16,0** тыс. долларов США.

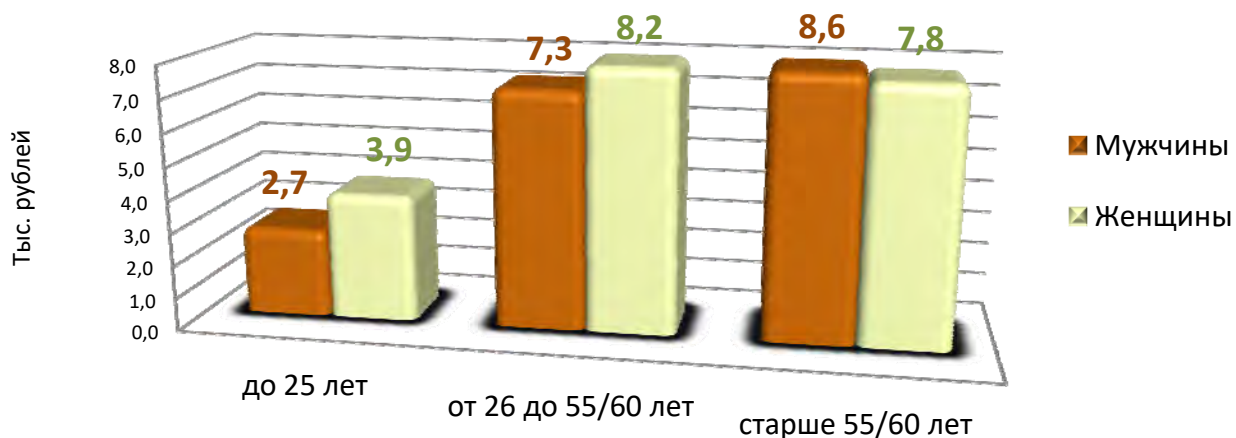
Сумма вклада (депозита) на 1 вкладчика по категориям вкладчиков



5. Гендерный признак вкладчика (мужчины, женщины).

Во всех видах валют один мужчина-вкладчик разместил в банках в среднем 7,6 тыс. рублей, одна женщина-вкладчица – 7,9 тыс. рублей.

Сумма вклада (депозита) на 1 вкладчика в разрезе мужской и женской возрастных подгрупп



На 1 января 2018 г. удельный вес срочных банковских вкладов (депозитов) женской группы в общем объеме срочных банковских вкладов составил 60,7%, или 10,22 млрд. рублей (рост на 0,5%), мужской группы – 39,3%, или 6,61 млрд. рублей (снижение на 1,8%).

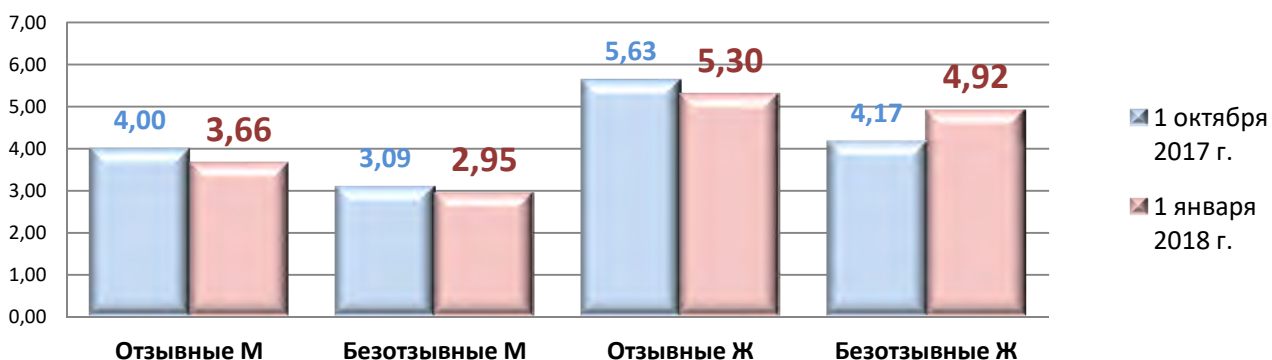
Срочные вклады (депозиты) в разрезе мужской и женской групп вкладчиков на 01.01.2018



Мужчины разместили в отзывные вклады (депозиты) **3,66** млрд. рублей, или 21,8% от общего объема срочных банковских вкладов (депозитов) физических лиц во всех видах валют (снижение по сравнению с прошлым кварталом на 0,34 млрд. рублей, или 8,5%). В безотзывные – **2,95** млрд. рублей, или 17,5% (снижение по сравнению с прошлым кварталом на 0,14 млрд., или 4,7%).

Женщины разместили в отзывные вклады (депозиты) **5,30** млрд. рублей, или 31,5% от общего объема срочных банковских вкладов (депозитов) физических лиц во всех видах валют (снижение по сравнению с прошлым кварталом на 0,33 млрд. рублей, или 6,0%). В безотзывные – **4,92** млрд. рублей, или 29,2% (рост по сравнению с прошлым кварталом на 0,75 млрд., или 18,0%).

Динамика отзывных и безотзывных вкладов **мужчин и женщин** (млрд. рублей)



Мужчины в срочные вклады (депозиты) в белорусских рублях разместили **1,32** млрд. рублей (рост за IV квартал – 6 млн. рублей, или 0,4%), в иностранных валютах – **2,68** млрд. долларов США (снижение – 80,0 млн. долларов США или 2,9%). Удельный вес срочных банковских вкладов (депозитов) в мужской группе в белорусских рублях составил **20,0%** от общего объема размещенных мужчинами средств (на 1 октября – **19,6%**).

Женщины разместили в срочные вклады (депозиты) в белорусских рублях – **2,05** млрд. рублей (рост составил 57 млн. рублей, или 2,8%), в иностранных валютах – **4,14** млрд. долларов США (снижение на 23 млн. долларов США, или 0,5%). В женской группе на долю вкладов (депозитов) в белорусских рублях приходится **20,0%** от общего объема размещенных женщинами средств (на 1 октября – **19,6%**).

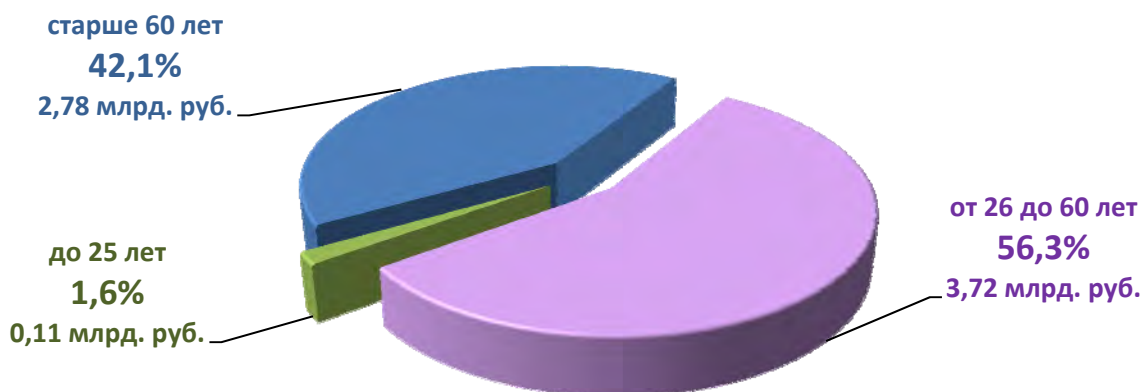
Динамика размещенных вкладов (депозитов) **мужчинами и женщинами по видам валют**



6. Возраст вкладчика (до 25 лет, от 26 до 60 лет, старше 60 лет).

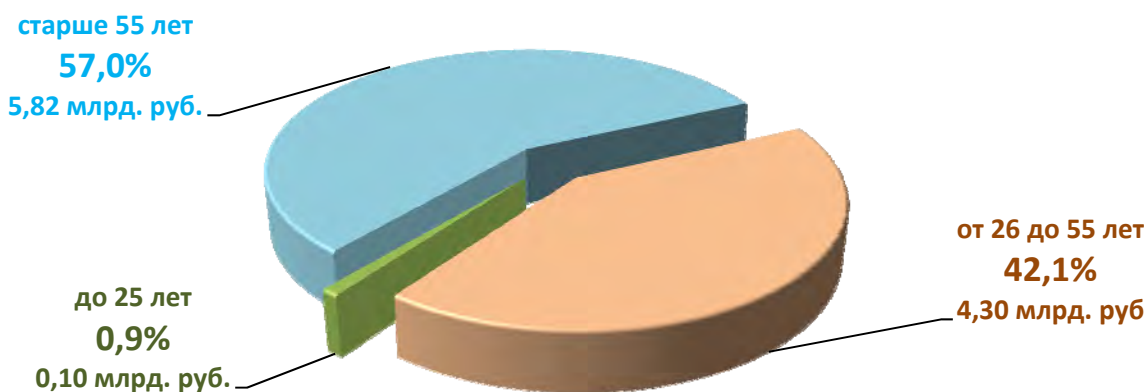
Мужчины до 25 лет разместили во вклады во всех видах валют **0,11** млрд. рублей, или **1,6%** от общего объема вкладов мужской группы. Мужчины от 26 до 60 лет разместили во вклады **3,72** млрд. рублей, или **56,3%**. Мужчины старше 60 лет разместили **2,78** млрд. рублей, или **42,1%**.

Структура размещения вкладов (депозитов) **мужчинами**-вкладчиками в разрезе возрастных групп



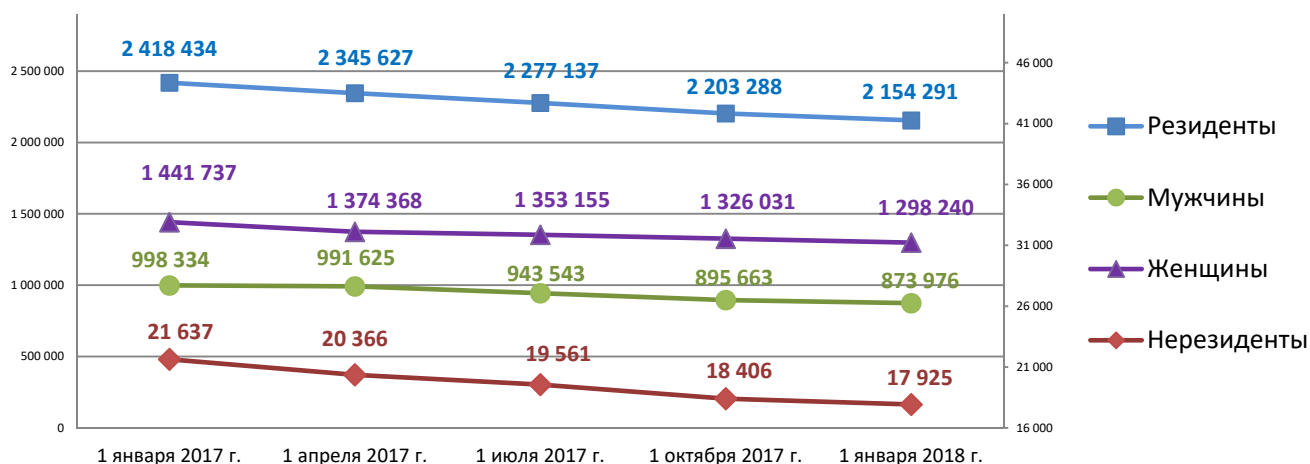
Женщины до 25 лет разместили во вклады (депозиты) во всех видах валют **0,10** млрд. рублей, или **0,9%**. Женщины от 26 до 55 лет разместили вклады **4,30** млрд. рублей, или **42,1%** в общем объеме вкладов женской группы. Женщины старше 55 лет разместили **5,82** млрд. рублей, или **57,0%**.

Структура размещения вкладов (депозитов) **женщинами**-вкладчиками в разрезе возрастных групп



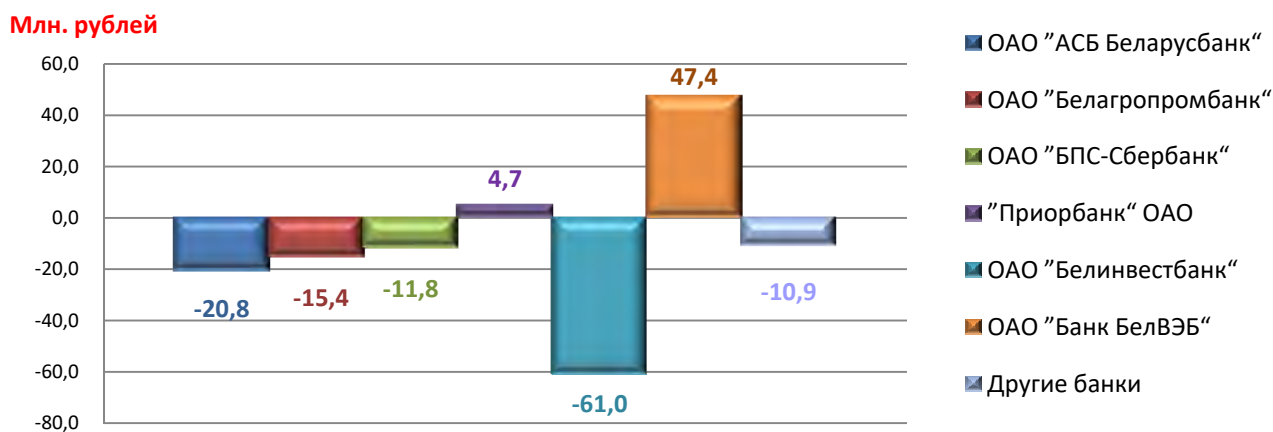
Общее количество счетов, открытых вкладчиками за IV квартал 2017 г. уменьшилось на 49 478, или на 2,2%, и на 1 января 2018 г. составило 2 172 216. Из них количество счетов **вкладчиков-нерезидентов** уменьшилось на **481** или на **2,6%**. Количество счетов **вкладчиков-резидентов** сократилось на **48 997** или на **2,2%**. Количество счетов открытых вкладчиками-мужчинами сократилось на **2,4%**, а вкладчиками-женщинами на **2,1%**.

Количеств открытых счетов в динамике



7. Распределение вкладов по банкам.

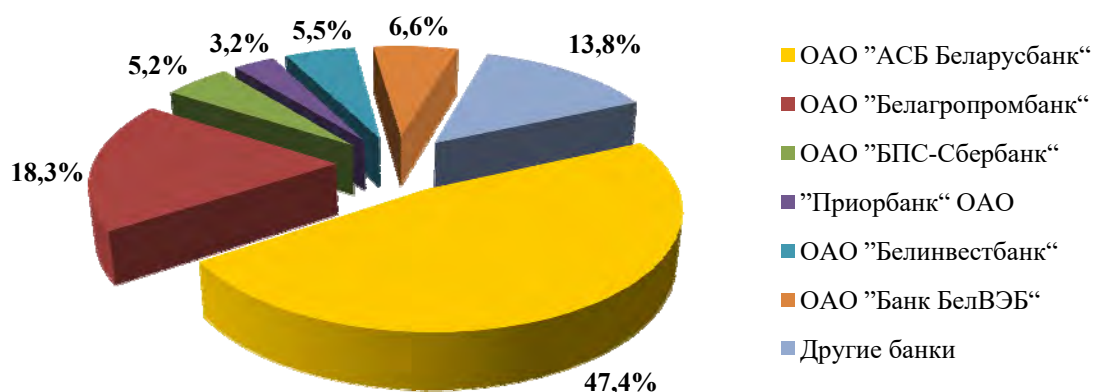
В IV квартале 2018 г. срочные банковские вклады (депозиты) во всех видах валют в рублевом эквиваленте снизились у: ОАО "АСБ Беларусбанк" (-20,8 млн. руб., или 0,3%), ОАО "Белагропромбанк" (-15,4 млн. руб., или 0,5%), ОАО "БПС-Сбербанк" (-11,8 млн. руб., или 1,3%) и ОАО "Белинвестбанк" (-61,0 млн. руб., или 6,2%). Увеличение наблюдалось у: "Приорбанк" ОАО (+4,7 млн. руб., или 0,9%) и ОАО "Банк БелВЭБ" (+47,4 млн. руб., или 4,5%).

Динамика срочных вкладов (депозитов)
по банкам в 4 кв. 2017 г.

Наибольший объем сбережений населения в срочные банковские вклады (депозиты) размещен в ОАО "АСБ Беларусбанк": на 1 января 2018 г. его доля на депозитном рынке физических лиц составила 47,4% (7,97 млрд. рублей). Далее следуют ОАО "Белагропромбанк" - 18,3% (3,08 млрд. рублей), ОАО "Банк БелВЭБ" - 6,6% (1,11 млрд. рублей), ОАО "Белинвестбанк" - 5,5% (0,93 млрд. рублей), ОАО "БПС-Сбербанк" - 5,2% (0,87 млрд. рублей), и "Приорбанк" ОАО - 3,2% (0,54 млрд. рублей).

На остальные банки приходилось 13,8% (2,33 млрд. рублей) общей суммы привлеченных в срочные банковские вклады (депозиты) денежных средств населения.

Доли вкладов по банкам на 1 января 2018 г.



Заключение.

Основными вкладчиками в белорусских банках среди физических лиц являются резиденты, которыми на 1 января 2018 г. размещено **16,4** млрд. рублей или **97,4%** от общего объема размещенных вкладов (депозитов).

По-прежнему вкладчики предпочитают хранить сбережения в иностранных валютах, удельный вес которых в общем объеме срочных банковских вкладов (депозитов) составил **80%**, или **13,46** млрд. рублей. В тоже время вклады в национальной валюте в IV квартале выросли на **62** млн. рублей, или на **1,9%**.

Исходя из суммы банковских сбережений на одного человека, среднестатистическим белорусским вкладчиком можно считать мужчину в возрасте от 26 до 60 лет (56,3% от общего объема вкладов всех мужчин), разместившего в банках денежные средства в сумме **7,6** тыс. рублей, и женщину в возрасте свыше 55 лет (57% от общего объема вкладов всех женщин), разметившую в банках денежные средства в размере **7,9** тыс. рублей.

Ключевые изменения в сравнении со III кварталом 2017 г.:

№	Показатель в сравнении с предыдущим кварталом	Снижение %	Рост %
1	Общий объем вкладов (в рублевом выражении)	0,4	-
2	Общий объем вкладов (в долларовом выражении)	0,9	-
3	Вклады в иностранной валюте (в рублевом выражении)	1,0	-
4	Вклады в иностранной валюте (в долларовом выражении)	1,5	-
5	Вклады в национальной валюте	-	1,9
6	Безотзывные вклады	-	8,4
7	Безотзывные вклады в национальной валюте	-	15,7
8	Безотзывные вклады в иностранной валюте	-	6,3
9	Количество всех открытых счетов	2,2	-
10	Количество открытых счетов нерезидентами	2,6	-
11	Количество открытых счетов мужчинами	2,4	-
12	Количество открытых счетов женщинами	2,1	-
13	Сумма вклада на 1 вкладчика в национальной валюте	-	4,3
14	Сумма вклада на 1 вкладчика в иностранной валюте	-	0,6
15	Сумма вклада на 1 вкладчика в целом	-	1,9